



TILASTO-
RAPORTTI

Työeläkekuntoutus vuonna 2005

Eläketurvakeskuksen tilastoraportteja
7/2006

Eläketurvakeskus • Pensionsmyndigheten

TILASTORAPORTTI

Työeläkekuntoutus vuonna 2005

Leena Saarnio

Eläketurvakeskuksen tilastoraportti
7/2006

Eläketurvakeskus • Pensionsskyddscentralen

TILASTORAPORTTI

Eläketurvakeskus

00065 ELÄKETURVAKESKUS

Puhelin 010 7511, S-posti.etunimi.sukunimi@etk.fi

Pensionsskyddscentralen

00065 PENSIONSSKYDDSCENTRALEN

Tfn 010 7511, E-post förnamn.efternamn@etk.fi

Finnish Centre for Pensions

FI-00065 Eläketurvakeskus Finland

Tel. +358 10 7511, E-mail firstname.surname@etk.fi

Paino Edita Prima Oy

Helsinki 2006

ISSN 1459-3823

ABSTRAKTI

Työeläkekuntoutuksesta tuli lakisääteinen etuus vuoden 2004 alusta. Uudistuksen jälkeisiä tilastojen valossa havaittuja muutoksia on kuvattu tässä raportissa. Yksi selkeä muutos on hylkäysosuuden aleneminen ensimmäisen seurantavuoden 29 prosentista 24 prosenttiin vuonna 2005, ja lasku näyttää jatkuvan vuoden 2006 kuukausitilastojen mukaan. Kuntoutushakemusten määrissä ensimmäisen vuoden aikana ilmentynyt kasvupiikki purkautui ja vuoden 2005 hakemusten määrä oli 10 prosenttia edellisvuotta pienempi. Kuntoutuspalveluista työpaikkakuntoutus on tullut yhä suositummaksi ja on tarkasteluvuonna jo koulutuksen kanssa yhtä yleinen.

Työeläkelaitokset kuntoutuivat vuoden 2005 aikana 6 834 henkilöä kustannusten ollessa 40 miljoonaa euroa. Kuntoutujien lukumäärät ovat vuodesta 1996, kymmenessä vuodessa, yli kolminkertaistuneet. Kuntoutusmenot kasvoivat vastaavalla ajanjaksolla yli nelinkertaisesti, reaalirahassa 3,5 kertaiseksi. Kuntoutuskustannuksista palvelukulujen osuus oli 6 milj. euroa. Kuntoutusaikaisen toimeentulokorvauksen eli harkinnanvaraisen kuntoutusavustuksen, osakuntoutusrahan, kuntoutusrahan ja -korotuksen osuus oli 34 milj. euroa.

Tyypillinen työeläkekuntoutuja on useimmiten yksityiseltä sektorilta, työelämästä tuleva keskimäärin 44 vuotta täyttänyt tuki- ja liikuntaelinten sairauksia poteva henkilö. Kuntoutumisen keinoina käytetään yleensä työpaikkakuntoutusta tai koulutusta uuteen työhön tai ammattiin. Toimeentulon turvaamiseksi kuntoutuksen ajalta maksettiin harkinnanvaraista kuntoutusavustusta tai kuntoutusrahaa keskimäärin 1 779 euroa tai eläkkeen päälle kuntoutuskorotusta 449 euroa.

Ammatillisen kuntoutuksen tuloksellisuutta mitataan yleensä taloudellisin näkökohdin. Kuntoutusta pidetään onnistuneena, jos henkilö pystyy jatkamaan työelämässä sairaudestaan huolimatta ja näin siirtää eläkkeelle hakeutumista lähemmäs eläkeikää. Kuntoutus onnistuessaan pienentää eläkemenoja ja siten lieventää työeläkemaksujen korotuspaineita. Tavoitteena on, että kuntoutuksen kokonaiskustannukset ovat pienemmät kuin vastaavat eläkemenot olisivat. Kun työkyvyttömyyseläkkeen keskimääräiset vuosikustannukset vuonna 2005 olivat 11 900 euroa ja onnistuneelle kuntoutukselle laskettu keskimääräinen kokonaiskustannus 17 100 euroa, maksaa kuntoutus näin vertaillen itsensä takaisin jo puolessatoista vuodessa.

Kuntoutuusuudistuksen yhtenä tavoitteena on kuntoutustarpeen varhainen havaitseminen. Vaikka vuoden 2004 kuntoutuusuudistuksen vaikutukset tuskin näkyvät kuntoutuksensa päättäneiden kohdalla, on kuntoutuksen oikea aikaisuus havaittavissa niin työelämästä suoraan kuin eläkkeeltäkin tulleiden kuntoutujien ryhmissä. Vuonna 2005 päättyi 2 523 kuntoutusohjelma ja kuntoutujista 63 prosenttia palasi takaisin työelämään ja 18 prosenttia

eläkkeelle. Kuntoutuksen onnistumisen kannalta on merkitystä sillä tullaanko kuntoutukseen työelämästä vai eläkkeeltä. Vuonna 2005 kuntoutuksensa päätökseen saaneista henkilöistä 68 prosenttia tuli kuntoutukseen työelämästä ja heistä 72 prosenttia myös palasi takaisin töihin. Vastaavasti eläkkeeltä, lähinnä työkyvyttömyyseläkkeeltä, tuli kuntoutukseen 32 prosenttia ja heistä 43 prosenttia palasi työelämään. Sekä työ- että erityisesti eläke-taustaisten kuntoutujien siirtyminen työelämään on vuosi vuodelta parantunut.

LUKIJALLE

Tilastoraportti koskee yksityisen ja julkisen sektorin työeläkekuntoutusta. Raportissa tarkastellaan työeläkekuntoutuksen kehitystä vuodesta 1992 lähtien, pääpainon ollessa vuodessa 2005.

Työeläkekuntoutus uudistui vuoden 2004 alusta. Kuntoutussäännösten keskeisin muutos on ammatillisen kuntoutuksen muuttuminen harkinnanvaraisesta lakisääteiseksi työeläkeetuudeksi. Työeläkevakuutetulla on tästä lähtien subjektiivinen oikeus kuntoutukseen ja valitusoikeus kuntoutuspäätöksestä. Valitusoikeus ei koske kuntoutuksen sisältöä. Uudistuksiin sisältyi myös mahdollisuus osakuntoutusrahaan tai harkinnanvaraiseen kuntoutusavustukseen. Uudet säännökset korostavat kuntoutuksen ensisijaisuutta työkyvyttömyyseläkkeeseen nähden. Ensisijaisuutta on tosin jo korostettu aiemminkin, vuoden 1996 työeläkeuudistuksessa.

Kuntoutuusuudistus on osa laajempaa eläkeuudistusta, tavoitteena on edistää työssä jatkamista ja myöhentää näin eläkkeelle siirtymistä. Uudistuksen erityisenä tavoitteena on varhenta työeläkekuntoutuksen aloittamista. Kuntoutusta pidetään tarkoituksenmukaisena, jos sen avulla voidaan myöhentää tai ehkäistä työkyvyttömyyden uhkaa ja jos sillä on eläkemenoa säästävä vaikutus.

Raportti sisältää tietoa vireille tulleista kuntoutushakemuksista, kuntoutuspäätöksistä, valitusoikeudesta, kuntoutujista, kuntoutuskustannuksista ja päättyneistä kuntoutusohjelmista. Kuntoutuksen tuloksellisuutta on tarkasteltu seuraamalla kuntoutuksensa päättäneiden elämäntilannetta. Rekistereitä hyödyntäen on neljän vuoden ajalta seurattu kuntoutujan elämäntilannetta kuntoutuksen jälkeen, lähinnä työssäolon pysyvyyttä.

Raportin luvut perustuvat työeläkelaitoksilta saatuihin tietoihin ja Eläketurvakeskuksen rekistereihin.

Kuntoutusraportin sisällöstä vastaa Leena Saarnio, jolle julkaisun sisältöä koskevat kyselyt ja muutosehdotukset voi osoittaa. Lukujen tuottamisesta ovat vastanneet Jari Kannisto ja Jukka Lampi.

Helsingissä kesäkuussa 2006

Eläketurvakeskus

SISÄLTÖ

1	Työeläkekuntoutus	9
2	Kuntoutushakemukset	11
	2.1 Vireille tulleet kuntoutushakemukset	11
	2.2 Kuntoutushakemukset kuukausitasolla	12
3	Kuntoutuspäätökset ja valitukset	13
	3.1 Kuntoutuspäätökset	13
	3.2 Myönnöt ja hylkäykset	14
	3.3 Hylkäyssyyt	17
	3.4 Valitusoikeus	18
4	Työeläkekuntoutusta saaneet, palvelut ja kustannukset	19
	4.1 Kuntoutujat	19
	4.2 Kuntoutuskustannukset	20
	4.3 Kuntoutuspalvelulajit	22
5	Kuntoutuksen tuloksellisuus	25
	5.1 Vuonna 2005 päättyneet kuntoutusohjelmat	25
	5.2 Vuosina 1992 – 2005 päättyneet kuntoutusohjelmat	27
	5.3 Vuonna 2001 päättyneiden kuntoutusohjelmien seuranta	28
	5.4 Kuntoutuksen hinta	30
	Tilastoliite	34

1 Työeläkekuntoutus

Ammatillisesta kuntoutuksesta tuli vuoden 2004 alussa lakisääteinen työeläke-etuus. Työntekijällä ja yrittäjällä on oikeus ammatilliseen kuntoutukseen, jos asianmukaisesti todettu sairaus, vika tai vamma aiheuttaa uhan tulla työkyvyttömäksi ja ammatillinen kuntoutus on tarkoituksenmukaista. Kuntoutuksen hakijalla on valitusoikeus kuntoutusoikeutta koskevaan päätökseen mutta ei valitusoikeutta kuntoutuksen sisällöstä.

Uuden kuntoutuslainsäädännön tavoitteena on varhentaa ammatillisen kuntoutuksen aloittamista. Säännöksillä pyritään vaikuttamaan siihen, että yhä useampi henkilö pysyisi työelämässä entistä pitempään, jolloin keskimääräinen eläkkeellesiirtyminen nousisi ja paine työeläkemaksujen nostamiseen vähenisi. Kuntoutuslainsäädäntö korostaa kuntoutuksen ensisijaisuutta.

Edellytykset kuntoutukselle:

Vaikka kuntoutuksesta tulikin subjektiivinen oikeus, on hakijan täytettävä seuraavat kriteerit:

1. Hakijalla täytyy olla tulevan ajan oikeus kuntoutustapahtumapäivänä tai jos hakija on työkyvyttömyyseläkkeellä henkilön eläke on täysitehoinen. Työsuhteen päättymisestä ei saa pääsääntöisesti olla kulunut vuotta pidempää aikaa. Vuoden 2006 alusta lähtien tulevan ajan edellytyksen korvaa ansiovaatimus, jonka mukaan työeläkekuntoutusta hakevalle tulee olla työeläkelakien piiriin kuuluvia ansioita vähintään 26 716,80 euroa edeltäneiden viimeisen viiden vuoden aikana. Hakijan työssäolon täytyy olla vakiintunut ja työeläketurvaa ansaittu kohtuullisesti.
2. Asianmukaisesti diagnosoitu sairaus, vika, vamma, joka aiheuttaa henkilölle uhan tulla työkyvyttömäksi. Tätä uhkaa voidaan todennäköisesti vähentää ammatillisella kuntoutuksella
3. Hakijalla ei ole oikeutta kuntoutukseen tapaturma- tai liikennevakuutuksen kuntoutusta koskevien säännösten perusteella.

Tarkoituksenmukaisuutta arvioitaessa otetaan huomioon mm. hakijan ikä, ammatti, aikaisempi toiminta, koulutus, yhteys työelämään sekä se johtaako haettu ammatillinen kuntoutus hakijan terveydentilalle sopivassa työssä jatkamiseen. Tarkoituksenmukaisuutta arvioitaessa otetaan huomioon, lykkääkö ammatillinen kuntoutus hakijan eläkkeelle siirtymistä vai ei.

Työeläkekuntoutuksen keinot:

- kuntoutusmahdollisuuksien selvittämiseen liittyvät tutkimukset
- työpaikkakuntoutus, työhönvalmennus
- työhön tai ammattiin johtava koulutus

- elinkeinotuki
- ammatillista kuntoutusta tukeva lääkinällinen kuntoutus
- kuntoutuksen aiheuttamien tarpeellisten ja välttämättömien kustannusten korvaaminen esim. työssä tarvittavat välineet ja laitteet

Työeläkejärjestelmän ammatillisen kuntoutuksen lähtökohtana on yhteistyö työpaikan kanssa. Siinä selvitetään mm. työkokeilun ja valmennuksen avulla työjärjestelyn ja uudelleensijoittumisen mahdollisuudet työpaikalla sekä järjestetään tarvittavaa kurssimuotoista koulutusta. Jos nämä ratkaisut eivät johda toivottuun tulokseen, harkitaan ammatillista uudelleenkoulutusta.

Toimeentulo kuntoutuksen aikana:

Kuntoutusraha

Kuntoutusraha on työelämästä suoraan kuntoutukseen lähtevälle maksettu toimeentuloetus. Suuruudeltaan se on työeläkelakien mukaisen työkyvyttömyyseläkkeen määrä korotettuna 33 prosentilla. Aikaisemmasta poiketen sitä maksetaan vain aktiivisen kuntoutuksen ajalta.

Jos työnantaja maksaa palkan työkokeilun, työhönvalmennuksen tai oppisopimuskoulutuksen ajalta, maksetaan kuntoutusraha työnantajalle palkkaa vastaavalta ajalta.

Osakuntoutusraha

Osakuntoutusrahaa maksetaan henkilölle, joka osittain jatkaa ansiotyötä ammatillisen kuntoutuksen rinnalla. Osakuntoutusraha on puolet kuntoutusrahan määrästä.

Harkinnanvarainen kuntoutusavustus

Harkinnanvarainen kuntoutusetuus, joka voidaan myöntää kuntoutussuunnitelman laatimisen ajalle tai kuntoutuksen alkamisen odotus ja väliajalle tai kuntoutuksen jälkeiselle ajalle, jos kuntoutujalla ei ole muuta toimeentuloa. Kuntoutusavustus on suuruudeltaan määräaikainen työkyvyttömyyseläke, johon ei lisätä 33 prosentin korotusta

Kuntoutustuki

Kuntoutustuki on määräaikainen työkyvyttömyyseläke, joka voidaan myöntää silloin kun sairauspäiväraha-kaus ei ole ollut riittävä työkyvyn palautumiseen.

Kuntoutuskorotus

Kuntoutustuen tai työkyvyttömyyseläkkeen lisäksi myönnettävä korotus, jota maksetaan aktiivisen kuntoutuksen ajalta täysiltä kalenterikuukausilta. Korotus on 33 prosenttia maksettavan eläkkeen määrästä.

Euromäärältään kuntoutusraha, kuntoutustuki ja työkyvyttömyyseläke kuntoutuskorotuksella lisättyinä ovat samansuuruisia.

2 Kuntoutushakemukset

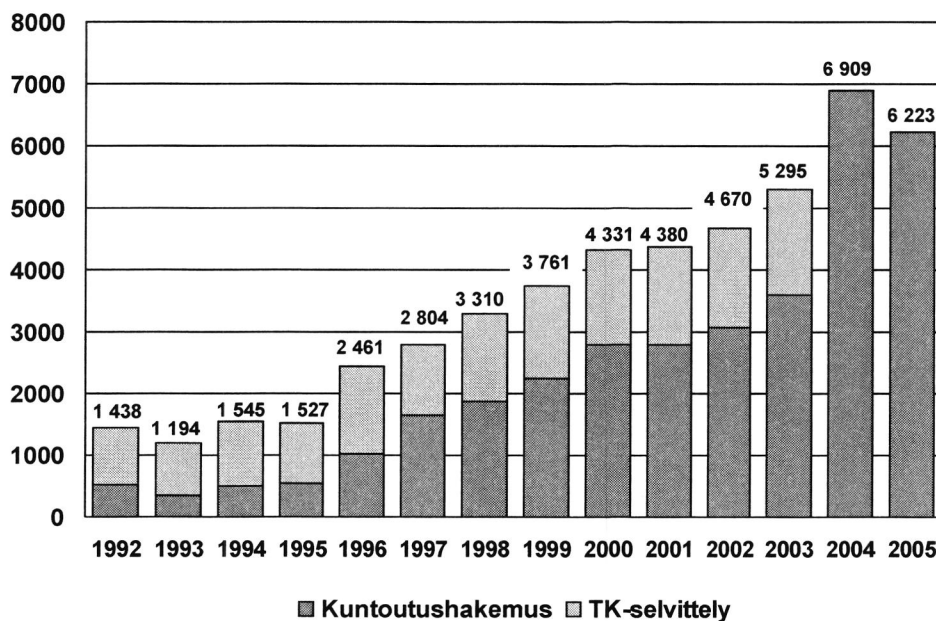
2.1 Vireille tulleet kuntoutushakemukset

Lukumäärät:

Vuoden 2004 alusta lähtien henkilön on aina itse haettava kuntoutusta kuntoutuslomakkeella, K-lomakkeella tai mini-K-lomakkeella, jos henkilö on hakenut kuntoutustukea tai työkyvyttömyyseläkettä. Kuntoutusasia ei enää voi tulla vireille vapaamuotoisella hakemuksella. Hakemuksia ei enää tilastoissa jaotella K-hakemuksiin ja eläkeselvittelyn yhteydessä tapahtuviin selvityksiin, vaan kaikki ovat K-hakemuksia.

Vuoden 2005 aikana tuli vireille 6 223 kuntoutushakemusta. Hakemusten määrä väheni edellisvuodesta 10 %. Hakemusmäärän voidaan katsoa normalisoituneen. Kuntoutusuudistusvuonna 2004 hakemusten määrä puolestaan kasvoi 30 %:lla, minkä ilmeisesti aiheutti kuntoutusuudistuksen saama julkisuus. Subjektiiivinen oikeus kuntoutukseen lisäsi työeläkelaitoksissa hakemusmääriä, joukkoon mahtui myös ns. ”turhia-tapauksia”, jotka eivät kaikilta osin täyttäneet työeläkekuntoutuksen kriteereitä. Seurannan alkuaajoista, vuodesta 1992 lähtien hakemusten määrä on yli nelinkertaistunut (kuvio 1). Kuntoutushakemusten määrän kasvuun ovat vaikuttaneet mm. vuoden 1996 työeläkelakien muutokset, TELA:n ja Kela:n välinen yhteistyösopimus sekä työeläkelaitosten tehostunut kuntoutustoiminta.

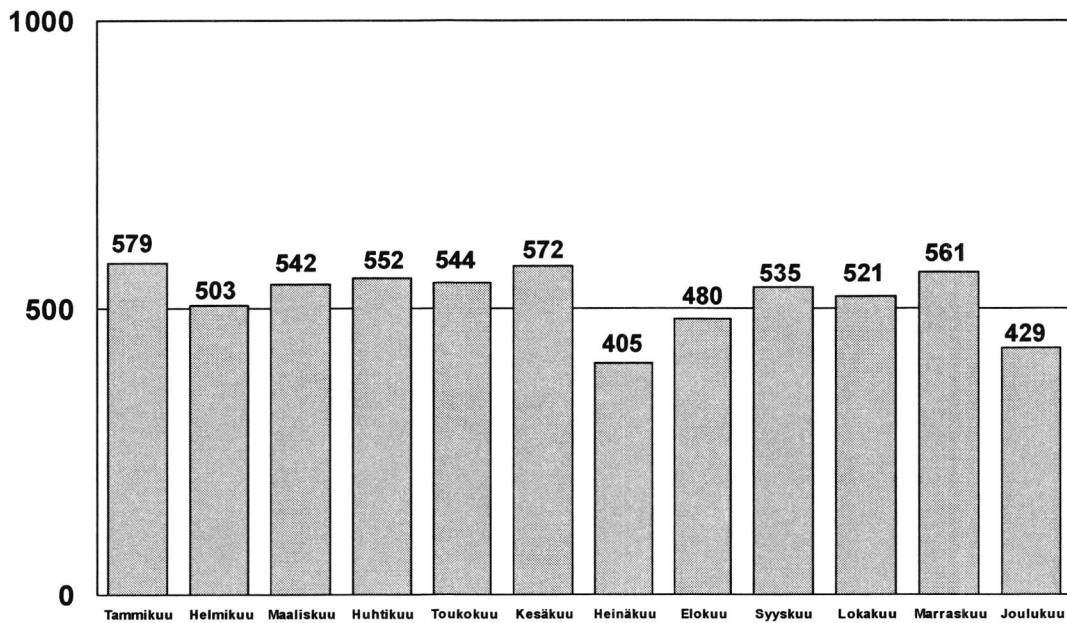
Kuvio 1. Vireille tulleet kuntoutushakemukset vuosina 1992–2005.



2.2 Kuntoutushakemukset kuukausitasolla

Kuukausitasolla kuntoutushakemuksia tuli keskimäärin noin 519 hakemusta kuukaudessa. Hakemusmäärät ovat jakautuneet kuukausitasolla suhteellisen tasaisesti. Vähiten hakemuksia tulee heinä- ja joulukuussa. Kasvua hakemusmääriin tuovat muun muassa oppilaitosten yhteishaut.

Kuvio 2. Vireille tulleet kuntoutushakemukset vuoden 2005 aikana.



3 Kuntoutuspäätökset ja valitukset

3.1 Kuntoutuspäätökset

Lukumäärät ja taustat

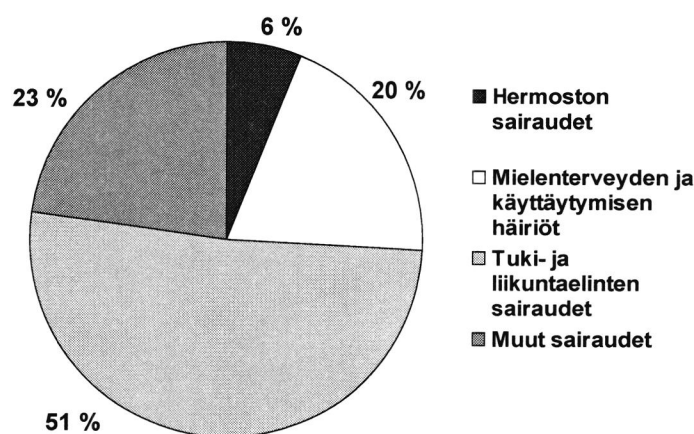
Vuoden 2005 aikana annettiin 5 846 kuntoutuspäätöstä, 5 % edellisvuotta enemmän. Annetuista kuntoutuspäätöksistä myönteisiä oli 4 442 (76 %) ja hylkäyksiä 1 404 (24 %). Myönteisten kuntoutuspäätösten määrä kasvoi edellisvuodesta 12 %. Hylkäysten määrä puolestaan väheni 13 %.

Kuntoutuspäätöksen saaneista 74 % oli joko työelämässä tai työttömänä. Päätöksen saaneista 53 % oli naisia.

Kuntoutuspäätökset diagnoosin mukaan

Vuoden 2005 kuntoutuspäätöksen saaneista yli puolella oli diagnoosina tuki- ja liikuntaelinten sairaus (kuvio 3). Näistä miesten osuus oli 49 %. Tässä diagnoosiryhmässä 79 % oli työelämässä hakeutuessaan kuntoutukseen. Lähes joka viides päätös koski mielenterveyden ongelmista kärsiviä ja 57 % heistä tuli työelämästä. Naisten osuus mielenterveyden päätöksistä oli 65 %.

Kuvio 3. Kuntoutuspäätökset diagnoosin mukaan vuonna 2005.



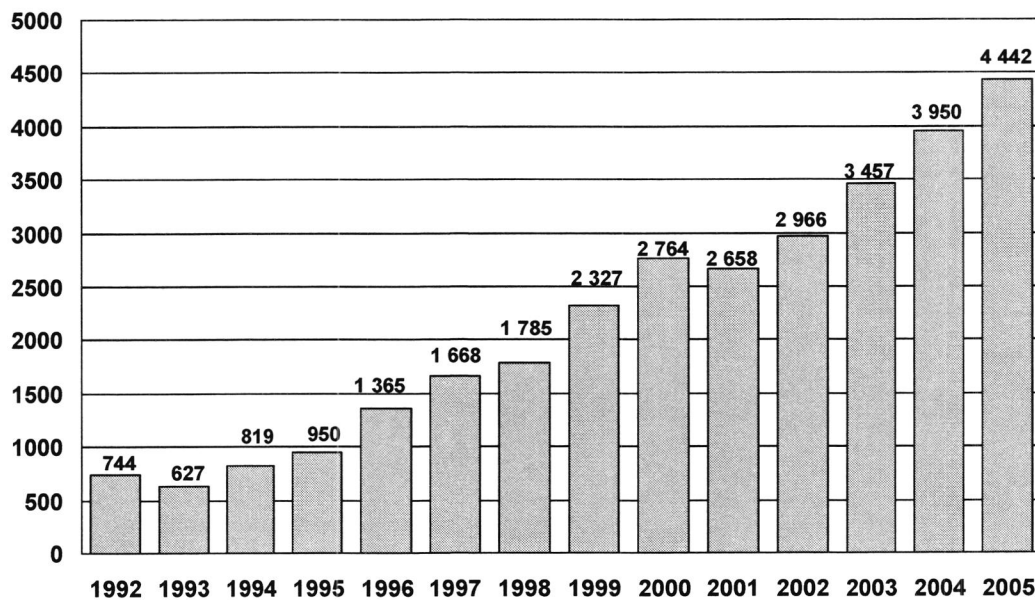
Kuntoutuspäätöksiä 5 846:
 - myöntöjä 4 442 (76 %)
 - hylkäyksiä 1 404 (24 %)

Myönteiset kuntoutuspäätökset

Myönteisiä kuntoutuspäätöksiä annettiin 4 442. Näistä naisten osuus oli 52 %. Tässä suhteessa on tapahtunut muutos edellisiin vuosiin verrattuna. Vielä vuonna 2003 miesten osuus myönteisistä päätöksistä oli hieman suurempi.

Myönteisen kuntoutuspäätöksen saaneista niin miehistä kuin naisistakin 71 % oli joko työelämässä tai työttömänä saadessaan myönteisen kuntoutuspäätöksen.

Kuvio 4. Myönteiset kuntoutuspäätökset vuosina 1992–2005.

**3.2 Myönnöt ja hylkäykset**

Kuntoutuspäätösten hylkäysprosentti laski edellisvuoden 29 %:sta 24 %:iin. Hylkäysprosentissa eivät ole mukana ns. lainopilliset hylkäykset. Tällaisia lainopillisia hylkäyksiä ovat mm. tapaukset, joissa henkilöllä ei ole tulevan ajan oikeutta tai asia kuuluu tapaturma- tai liikennevakuutuksen piiriin. Lainopillisia hylkäyksiä oli vuoden 2005 aikana 72.

Myönnöt ja hylkäykset sukupuolen mukaan

Naisten hylkäysprosentti oli miehiä korkeampi. Eräänä selityksenä tähän voi pitää miesten ammattirakennetta. Kuntoutusasiakkaana olevat miehet työskentelevät naisia useammin fyysisesti raskaissa ammateissa, joissa esiintyy vaikean asteisia tuki- ja liikuntaelinten sairauksia. Miehet edustavat tässä mielessä ns. 'selkeitä kuntoutusratkaisuja'. Miehillä on usein myös naisia yhtenäisempi työhistoria.

Taulukko 1. Kuntoutuspäätökset sukupuolen mukaan vuonna 2005.

	Hylkäys	Hylkäys %	Myöntö	Myöntö %	Kaikki
Kaikki	1 404	24,0	4 442	76,0	5 846
Naiset	827	26,4	2 300	73,6	3 127
Miehet	577	21,2	2 142	78,8	2 719

Myönnöt ja hylkäykset kuntoutustaustan mukaan

Työelämästä tulevien osuus kuntoutuspäätöksistä oli 74 %. Työssä olevien kuntoutushakemuksia hylättiin suhteessa enemmän kuin eläkkeeltä tulevien. Hylkäysprosentti työelämästä tulevilla oli 28 % ja eläketaustaisilla 14 %. Työelämästä tulevien miesten hylkäysprosentti oli 24 % ja naisten 31 %. Vastaavasti eläketausteisten miesten hakemuksia hylättiin 13 % ja naisten 14 %.

Taulukko 2. Kuntoutuspäätökset kuntoutustaustan mukaan vuonna 2005.

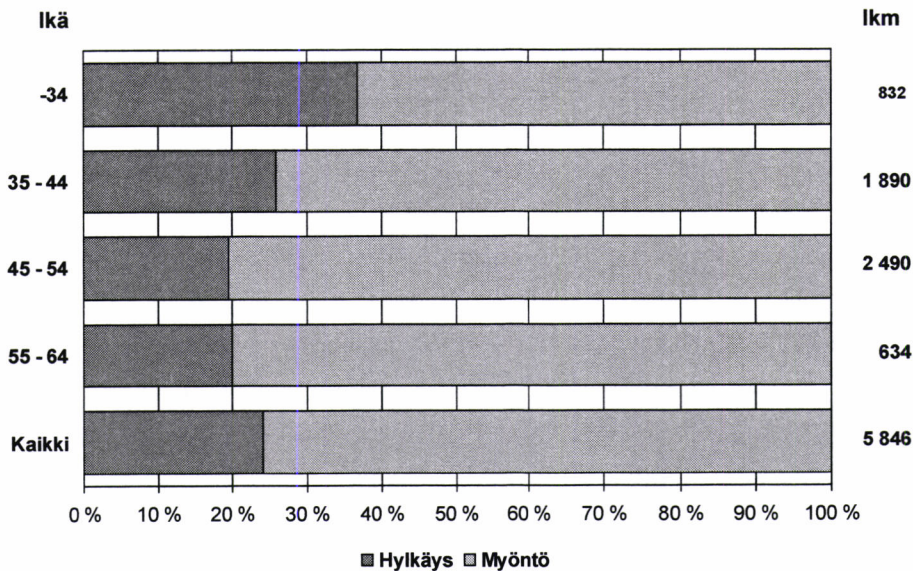
	Hylkäys	Hylkäys %	Myöntö	Myöntö %	Kaikki
Kaikki	1 404	24,0	4 442	76,0	5 846
Ei eläkkeellä	1 197	27,5	3 144	72,5	4 341
Eläkkeellä	207	13,7	1 298	86,3	1 505

Myönnöt ja hylkäykset iän mukaan

Kuntoutuspäätöksiä annettiin eniten ikäluokassa 45–54-vuotiaat (kuvio 5). Tämän ikäluokan päätöksissä myös hylättiin vähiten. Hylkäysprosentti oli 19 %. Kaikista päätöksistä 43 % koski tätä ikäluokkaa. Naisten ja miesten suhteen ei tässä ikäryhmässä ollut juurikaan eroa.

Vuoden 2005 kuntoutuspäätöksissä hylättiin eniten alle 35-vuotiaiden kuntoutushakemuksia. Hylkäysprosentti oli 37 % ja päätöksistä 14 % koski tätä ikäluokkaa.

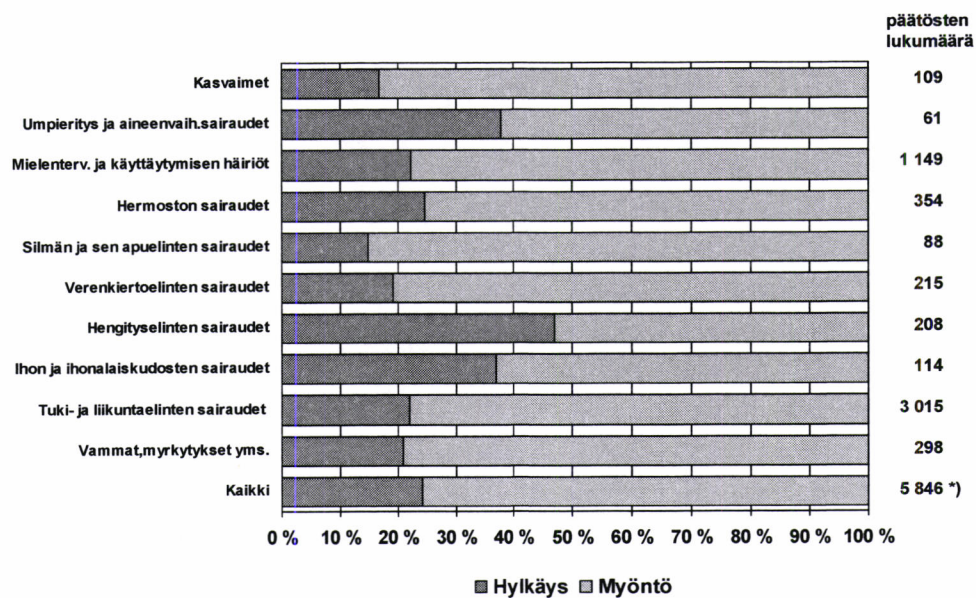
Kuvio 5. Myöntöjen ja hylkäysten osuudet (%) iän mukaan vuonna 2005.



Myönnöt ja hylkäykset diagnoosin mukaan

Kuviossa 6 on tarkasteltu miten hylkäysprosentit jakautuivat eri tautiryhmissä. Mukana kuviossa ovat vain sairausryhmät, jossa tapauksia oli enemmän kuin 50. Suurimmat sairausryhmät olivat tuki- ja liikuntaelinten sairaudet ja mielenterveysongelmat. Näiden tautiryhmien osuus oli yli 70 % päätöksistä. Hylkäysprosentit näissä sairausryhmissä olivat yhtä suuret, 22 %. Edellisvuonna hylkäysprosentti näissä tautiryhmissä oli 26–27 %.

Kuvio 6. Myöntöjen ja hylkäysten osuudet (%) diagnoosin mukaan vuonna 2005.



*) sisältää 235 päätöstä muista sairausryhmistä

3.3 Hylkäyssyyt

Jotta henkilö saisi oikeuden ammatilliseen kuntoutukseen, täytyy hänellä olla yli viisi vuotta työskentelyä, tulevan ajan oikeus ja ammatillisen työkyvyttömyyden uhka olemassa ja kuntoutuksen tarkoituksenmukaisuus nähtävissä. Yleisimmät syyt hylätä kuntoutus oli, että henkilöllä ei ollut työkyvyttömyyden uhkaa tai kuntoutusta ei nähty tarkoituksenmukaisena (taulukko 3).

Taulukko 3. Hylkäyssyyt (%) vuonna 2005.

	Ei tulevan ajan oikeutta	Ei työkyvyttömyyden uhkaa	Kuntoutus ei tarkoituksenmukaista	Muu	Kaikki
Kaikki	4	65	29	2	100
Naiset	4	68	26	2	100
Miehet	4	60	33	3	100

Eniten kuntoutushakemuksia hylättiin tapauksissa, joissa henkilöllä ei ollut työkyvyttömyyden uhkaa. Vuonna 2005 kaikista hakijoista 65 %:lla ei ollut työkyvyttömyyden uhkaa. Naisten hakemuksia hylättiin suhteessa miehiä enemmän sen perusteella, että työkyvyttömyyden uhkaa ei ollut näköpiirissä. Uhkaa arvioitaessa otetaan aina huomioon henkilön toimintakyky ja sen oletettava kehitys lähivuosina. Uhan vaatimus täyttyy, jos hakija ilman kuntoutustoimia tulee niin työkyvyttömäksi, että hänelle myönnettäisiin lähivuosina täysitai osatyökyvyttömyyseläke. Lähivuosilla tarkoitetaan noin viiden vuoden ajanjaksoa. Toiseksi yleisin syy hylätä kuntoutus oli, että kuntoutusta ei nähty tarkoituksenmukaisena. Vuonna 2005 kaikista hakijoista 29 %:lla kuntoutusta ei pidetty tarkoituksenmukaisen. Naisten kuntoutusta 26 %:ssa ja miesten 33 %:ssa tapauksessa ei pidetty tarkoituksenmukaisena.

Kuntoutusta pidetään tarkoituksenmukaisena, jos sen avulla voidaan:

- siirtää tai estää odotettavissa oleva työkyvyttömyys
- voidaan palauttaa tai korjata henkilön työkykyä siten, että henkilö palaa takaisin työelämään
- voidaan lykätä hakijan eläkkeelle siirtymistä siten, että kuntoutuksella on eläkemenoa säästävä vaikutus.

Tarkoituksenmukaissuutta arvioitaessa otetaan huomioon hakijan ikä, sairaus, nykyinen ammatti ja aikaisempi toiminta, koulutustausta, yhteys työelämään, haettu ammatillinen kuntoutus ja onko kuntoutuksella todennäköisesti eläkemenoa säästävä vaikutus.

Muita syitä evätä kuntoutus oli, ettei henkilöllä ollut tulevan ajan oikeutta, ei ollut eläkkeeseen oikeuttavaa työskentelyä tai henkilöllä oli oikeus tapaturma- ja liikennevakuutusyhtiön kuntoutukseen.

3.4 Valitusoikeus

Vuoden 2004 alusta lähtien kuntoutuspäätöksen saajalla on ollut oikeus valittaa päätöksestä. Muutosta päätökseen voi hakea 30 päivän kuluessa päätöksen tiedoksisaamisesta. Valitusoikeus koskee päätöstä oikeudesta kuntoutukseen sekä kuntoutusrahan maksuaikaa ja määrää. Oikeus kuntoutukseen on voitu evätä, jos henkilöltä puuttuu tulevan ajan oikeus, ei ole työkyvyttömyyden uhkaa tai jokin muu kuntoutuksen tarkoituksenmukaisuutta arvioiva peruste. Kuntoutuksen sisällöstä, kuntoutusavustuksen myöntämisestä, määrästä tai maksuajasta sekä kulujen korvaamisesta ei ole valitusoikeutta.

Henkilö voi valittaa päätöksestä ensin eläkelaitokseen, joka voi tarvittaessa oikaista päätöksen. Työeläkelaitoksen päätöksestä voidaan edelleen valittaa eläkelautakuntaan ja eläkelautakunnan päätöksestä vakuutusoikeuteen.

Työeläkelaitoksiin tuli vuoden 2005 aikana vireille 329 kuntoutuspäätöstä koskevaa valitusta. Näistä laitokset itse oikaisivat 19 päätöstä.

Vuoden 2005 aikana eläkelautakuntiin (yksityisen sektorin Työeläkeasioiden muutoksenhakulautakunta, Kuntien eläkelautakunta, Valtion eläkelautakunta) tuli vireille kuntoutusvalituksia 286. Päätöksiä annettiin annettiin 337. Työeläkelaitoksen päätöstä muutettiin 12 tapauksessa ja loput valitukset hylättiin (taulukko 4). Yleisin hylkäyksen syy oli, että henkilöllä ei ollut työkyvyttömyyden uhkaa.

Eläkelautakunnan päätöksestä Vakuutusoikeuteen tuli vireille valituksia 77 koskien yksityistä sektoria. Näistä 54 tapausta on ratkaistu ja näistä työeläkelaitoksen päätöstä on muutettu yhdessä tapauksessa. Julkiselta sektorilta tuli Vakuutusoikeuteen vireille 8 valitusta, joita ei ole vielä ratkaistu.

Taulukko 4. Kuntoutusvalitusten ratkaisut eläkelautakunnissa vuonna 2005.

	Vireille tulleet valitukset	Kuntoutusvalitusten ratkaisut	
	Lkm	Lkm	näistä työeläkelaitosten päätöstä muutettu
Työeläkeasioiden muutoksenhakulautakunta	286	337	12
Kuntien eläkelautakunta	52	30	1
Valtion eläkelautakunta	7	5	1
Yhteensä	345	372	14

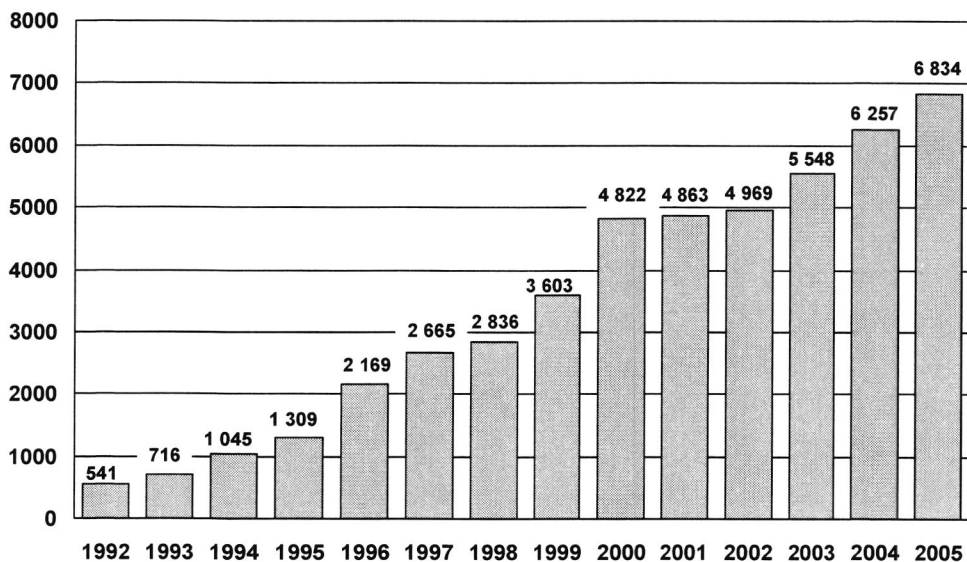
4 Työeläkekuntoutusta saaneet, palvelut ja kustannukset

4.1 Kuntoutujat

Lukumäärät

Vuoden 2005 aikana työeläkekuntoutusta sai 6 834 henkilöä (kuvio 7). Luku sisältää myös ammatillista kuntoutusta tukevan lääkinällisen kuntoutuksen sekä pelkästään kuntoutusajan toimeentulokorvausta saaneet. Kuntoutujien lukumäärä kasvoi edellisvuodesta 9 %. Lääkinällisen kuntoutuksen merkitys on aina ollut työeläkekuntoutuksessa vähäinen. Vuonna 2005 ammatilliseen kuntoutukseen liittyvää lääkinällistä kuntoutusta sai 27 henkilöä.

Kuvio 7. Työeläkekuntoutusta saaneet vuosina 1992–2005.



Tausta, sektori ja ikä

Kuntoutujista 76 % tuli työelämästä tai oli työttömänä aloittaessaan kuntoutuksen. Tilastoseurannan alkua ajoista lähtien enemmistö kuntoutujista on ollut työelämästä tulleita vaikka kuntoutuksen hakuvaiheessa eläketaustaisten kuntoutushakemukset olivatkin yleisempiä aina vuoteen 1996 asti. Kuntoutujista 72 % tuli yksityiseltä sektorilta. Edellisvuonna yksityisen sektorin osuus oli samansuuruinen.

Kaikista kuntoutujista alle 35-vuotiaiden osuus oli 12 % ja yli 54-vuotiaita oli 8 %. Ikäluokkiin 35–44-vuotiaat kuului 36 % ja 45–54-vuotiaat 42 %. Samansuuntainen suhde on ollut havaittavissa koko seurannan ajan. Keskimääräinen kuntoutujan ikä oli hieman yli 44 vuotta. Eläkkeeltä, pääsääntöisesti työkyvyttömyyseläkkeeltä, tulevissa kuntoutujissa oli suhteessa enemmän vanhempia yli 45-vuotiaita kuntoutujia.

Taulukossa 5 on tarkasteltu, miten kuntoutujat jakaantuivat eri ikäryhmissä sukupuolen mukaan. Vuoden 2005 kuntoutujissa oli hieman enemmän naisia (51 %). Miehistä 88 % oli yksityiseltä sektorilta ja naisista 57 %. Erityisesti kunta-ala on naisvaltaista. Ikäryhmittäin tarkasteltuna naisia oli enemmän vanhemmissa ikäryhmissä.

Taulukko 5. Kuntoutujien osuudet (%) iän ja sukupuolen mukaan vuonna 2005.

	Miehet (N= 3 349)	Naiset (N= 3 485)	Kaikki (N= 6 834)
alle 35	58	42	100
35 – 44	52	48	100
45 – 54	45	55	100
55 – 64	39	61	100
Kaikki	49	51	100

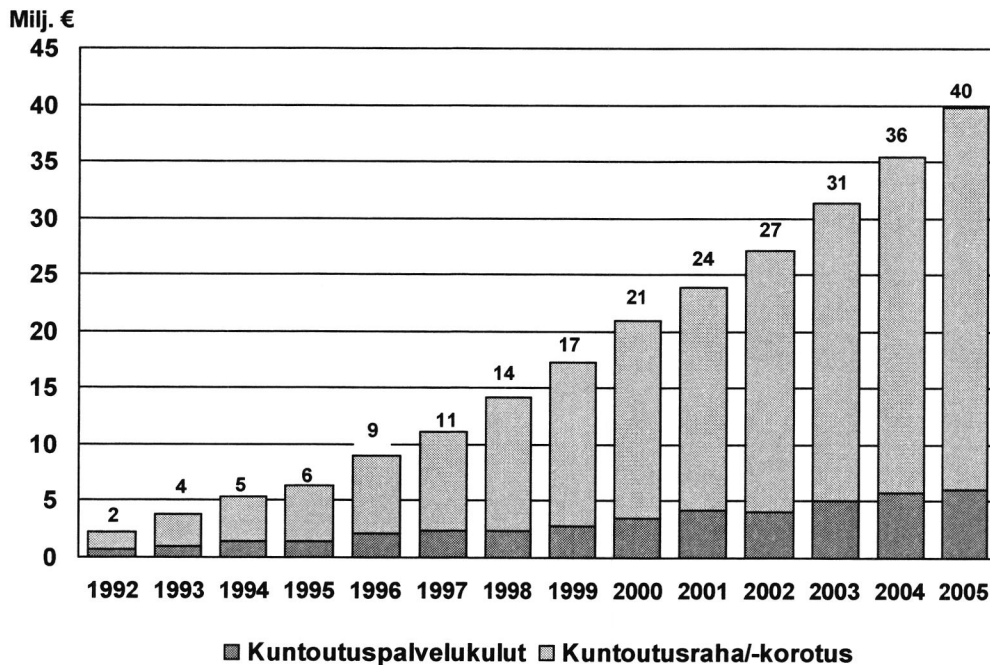
4.2 Kuntoutuskustannukset

Kuntoutuksen kokonaiskustannukset muodostuvat kuntoutusajan toimeentulokorvauksesta (harkinnanvarainen kuntoutusavustus, kuntoutusraha/-korotus) ja kuntoutuspalvelukuluista. Tilastovuonna kuntoutuksen kokonaiskustannukset olivat noin 40 milj. euroa, kasvua edellisvuodesta oli 11 %. Kuntoutusaikaisen toimeentulokorvauksen osuus oli 34 milj. euroa. Palvelukulujen osuus oli 6 milj. euroa, oli noin 15 % kokonaiskuluista (kuvio 8).

Naisten ja miesten välinen ero näkyy kuntoutuskulujen määrissä. Miesten kokonaiskustannukset vuonna 2005 olivat 23 milj. euroa ja naisten noin 17 milj. euroa. Tämä miespainotteinen suhde on säilynyt koko seurannan ajan.

Sairausryhmittäin tarkasteltuna kuntoutusaikaiset toimeentulokorvaukset olivat suurimmat tuki- ja liikuntaelinten sairauksien luokassa, noin 20 milj. euroa. Kuntoutujista yli puolella oli diagnoosina tuki- ja liikuntaelinten sairaudet. Mielenterveyden häiriöiden luokkaan kuului 18 %, kustannusten ollessa noin 4 milj. euroa. Mielenterveyskuntoutujien osuus kasvoi edellisvuodesta 15 % ja TULES-kuntoutujien 12 %. Mielenterveyskuntoutujien osuudet kasvoivat erityisesti vuonna 2004, kasvun ollessa 32 %. TULES-kuntoutujien kasvu oli maltillisempaa, 13 %:n luokkaa.

Kuvio 8. Kuntoutuskustannukset vuosina 1992–2005.



Vuoden 2005 kuntoutujista 5 333 eli 78 % sai kuntoutusaikaista toimeentulokorvausta. Keskimääräinen kuntoutusavustus, -raha tai kuntoutuskorotus oli suuruudeltaan 1 453 euroa kuukaudessa, miehillä 1 564 euroa ja naisilla 1 349 euroa.

Työelämästä kuntoutukseen tulleiden keskimääräinen kuntoutusraha oli suuruudeltaan 1 779 euroa kuukaudessa, miehillä 1 944 euroa ja naisilla 1 632 euroa kuukaudessa. Työelämästä tulevan kuntoutusrahan suuruus on työkyvyttömyyseläkkeen määrä korotettuna 33 prosentilla. Eläkkeen tai kuntoutustuen saajan kuntoutuskorotus oli keskimäärin 449 euroa, miehillä 498 euroa ja naisilla 398 euroa. Kuntoutustuen saajalle maksetaan kuntoutuksen ajalta kuntoutuskorotusta, jonka suuruus on 33 % kuntoutustuesta. Kuntoutusrahaa ja kuntoutuskorotusta maksetaan aktiivisen kuntoutuksen ajalta.

Työelämästä tulevien kuntoutujien, joilla oli diagnoosina tuki- ja liikuntaelinten sairaus, keskimääräinen kuntoutusraha oli suuruudeltaan 1 729 euroa ja mielenterveyskuntoutujilla 1 993 euroa kuukaudessa. Vastaavasti eläketaustaisten tuki- ja liikuntaelinten sairausryhmässä kuntoutuskorotus oli keskimäärin 434 euroa ja mielenterveyskuntoutujilla 438 euroa.

Taulukossa 6 on tarkasteltu miten vuoden 2005 kuntoutuskulut jakaantuivat ja mikä oli keskimääräinen kuntoutuskulu ikäryhmittäin. Yli 54-vuotiaiden kuntoutuskulut olivat pienimmät. Tässä ikäryhmässä oli vähiten kuntoutujia ja kuntoutus tapahtui ilmeisesti pienin kustannuksin työpaikalla. Korkeimmat keskimääräiset kuntoutuskulut olivat alle 45-vuotiailla, joilla yleisin kuntouttamiskeino oli koulutus.

Taulukko 6. Kuntoutuskustannukset ikäryhmittäin vuonna 2005.

	Palvelukulut		Kuntoutusajan toimeentulo		Keskimääräiset kuntoutuskulut
	Milj. €	% kokonais-kustannuksista	Milj. €	% kokonais-kustannuksista	€
alle 35	0,9	13	5,8	87	7 251
35 – 44	2,4	14	14,4	86	6 259
45 – 54	2,4	17	12,0	83	4 617
55 – 64	0,3	16	1,7	84	2 809
Kaikki	6,0	15	33,8	85	5 832

4.3 Kuntoutuspalvelulajit

Ammatillinen kuntoutus suunnitellaan aina yksilöllisesti kuntoutujan tarpeen mukaisesti. Työeläkekuntoutuksen keinoja ovat mm. kuntoutustutkimukset, työpaikalla tapahtuva työkokeilu tai työhönvalmennus, elinkeinotuki, ammatillista kuntoutusta tukeva lääkinnällinen kuntoutus sekä kuntoutuksen aiheuttamien tarpeellisten kustannusten korvaaminen. Kuntoutuksen lähtökohtana on aina ensin selvittää töiden järjestely omalla työpaikalla tai mahdollisuudet saada töitä muualta. Viimeisenä vaihtoehtona harkitaan vasta uudelleen koulutusta.

Vuoden 2005 kuntoutujista 6 202 henkilöä eli 91 % sai jotain ammatillisen kuntoutuksen palvelua. Ammatillista kuntoutusta tukevan lääkinnällisen kuntoutuksen merkitys on vähäinen. Ainoastaan 27 henkilöä sai lääkinnällistä kuntoutusta. Kuntoutujista 972 henkilöä eli joka kuudes sai useampaa kuin yhtä kuntoutuspalvelulajia, miehistä lähes joka viides ja naisista joka seitsemäs. Samansuuntainen kehitys on ollut lähes koko seurannan. Tyypillisiä kuntoutuspalveluyhdistelmiä ovat esimerkiksi tutkimus ja työkokeilu, työkokeilu ja koulutus.

Taulukko 7. Kuntoutuspalveluiden osuus (%) ikäryhmittäin vuonna 2005.

	Tutkimus	Työpaikkakuntoutus	Koulutus	Muu	Kaikki
alle 35	12	25	59	4	100
35 – 44	16	30	49	5	100
45 – 54	20	43	29	8	100
55 – 64	19	62	8	11	100
Kaikki	18	38	38	6	100

Koulutus

Vaikka kuntoutuksen ensisijainen lähtökohtana on omalla työpaikalla tehtävät järjestelyt, on koulutus edelleenkin yksi yleisimpiä kuntoutuksen muotoja. Tarkasteluvuonna 38 % eli 2 728 henkilöä sai työhön tai ammattiin tähtäävää koulutusta. Edellisvuonna koulutusta sai 44 % kuntoutujista. Koulutuksen johtoasema näyttää siirtyvän työpaikkakuntoutuksen suuntaan. Koulutusta saaneista 55 % oli miehiä. Eniten koulutusta käytettiin alle 45-vuotiaiden ja vähiten yli 54-vuotiaiden kuntouttamisessa (taulukko 7). Koulutuksen kustannukset olivat 3,0 milj. euroa. Keskimääräinen koulutuskulu oli 1 113 euroa (taulukko 8). Koulutuskustannusten osuus kuntoutuspalveluiden kokonaiskustannuksista olivat 51 %. Koulutuksessa olleiden henkilöiden määrät laskivat hieman edellisvuodesta mutta kustannukset nousivat 13 %.

Työpaikkakuntoutus

Työpaikkakuntoutus on kuntoutusmuodoista kivunnut koulutuksen rinnalle. Työpaikkakuntoutus voi olla muutaman kuukauden työkokeilu, jolla selvitetään työn sopivuutta pitkän sairasloman jälkeen. Työkokeiluun voidaan liittää työhönvalmennusjakso, jonka aikana kuntoutuja saa ammatilliset valmiudet työskentelyyn. Työpaikkakuntoutus on kustannuksiltaan edullisin. Vuonna 2005 työpaikkakuntoutujia oli 2 705 eli 38 % kuntoutujista. Miehistä 38 % kuntoutui työpaikalla. Työpaikkakuntoutus on ainoa palvelulaji, jossa miehet ovat olleet vähemmistönä aina seurannan alkuajoista lähtien. Työpaikkakuntoutus on yleisin kuntoutusmuoto yli 44-vuotiaiden keskuudessa, erityisesti vanhimmassa ikäryhmässä. Vähiten työpaikkakuntoutusta käytetään alle 35-vuotiaiden kohdalla (taulukko 7). Työpaikkakuntoutuksen kustannukset olivat 463 000 euroa ja keskimääräinen kustannus 171 euroa (taulukko 8). Työpaikalla kuntoutusta saaneiden määrät kasvoivat edellisvuodesta 11 % ja kustannukset 22 %. Työpaikkakuntoutuksen osuus kuntoutuspalveluiden kokonaiskustannuksista oli 8 %.

Tutkimus

Kuntoutustutkimusta käytetään lisäselvitysten saamiseksi kuntoutussuunnitelmaa laadittaessa. Kuntoutustutkimusta käytettiin 1 266 henkilön eli 18 %:n kohdalla. Miesten osuus tutkimuksessa oli 53 %. Tutkimuskulut olivat 1,7 milj. euroa ja keskimääräinen kustannus oli 1 353 euroa (taulukko 8). Kuntoutustutkimuksia käytettiin eniten yli 44-vuotiaiden kuntoutustilanteen selvittelyyn (taulukko 7). Tutkimusta saaneiden kuntoutujien lukumäärä kasvoi edellisvuodesta pari prosenttia mutta kustannukset laskivat 12 %. Tutkimuskulujen osuus kuntoutuspalvelujen kokonaiskustannuksista olivat 29 %.

Muu kuntoutus

Työkykyä tukevaa muuta kuntoutusta, käsittäen lähinnä ammattitoimintaa tukevia apuvälineitä ja – laitteita tai elinkeinoapua sai 475 henkilöä eli 6 % kuntoutujista. Erityisesti maa-

talousyrittäjien kuntoutus painottuu tähän ns. apuväline- ja -laittekuntoutukseen. Kuntoutujiista 64 % oli miehiä. Kustannukset olivat 795 000 euroa ja keskimääräinen kustannus oli 1 674 euroa (taulukko 8). Valtaosa muuta kuntoutusta saaneista kuului ikäluokkaan 45–54-vuotiaat. Työkykyä tukevaa muuta kuntoutusta saaneiden lukumäärät kasvoivat edellisvuodesta 195 henkilöllä ja kustannukset 16 %. Muun kuntoutuksen osuus kuntoutuksen kokonaispalvelukuluista oli 13 %.

Taulukko 8. Keskimääräiset kuntoutuspalvelukulut (€) vuonna 2005.

	Tutkimus	Työpaikkakuntoutus	Koulutus	Muu	Kaikki
alle 35	1 480	140	1 136	2 002	1 099
35 – 44	1 394	205	1 109	1 749	1 081
45 – 54	1 360	179	1 103	1 689	932
55 – 64	1 053	97	1 114	1 316	527
Kaikki	1 353	171	1 113	1 674	968

Kuntoutuspalveluiden käyttöjakauma vuosina 2000 – 2005

Taulukossa 9 on tarkasteltu miten eri kuntoutuspalvelulajeja on käytetty ajalla 2000-2005. Vielä vuonna 2000 koulutuksella oli ylivoimainen asema muihin kuntoutustoimenpiteisiin nähden. Työpaikkakuntoutuksen yleisempi käyttö lähti liikkeelle vuodesta 2002. Vuoden 2004 kuntoutusuudistus korosti kuntoutuksen varhentamista ja oikea-aikaisuutta. Pitkältä sairauslomalta palaavaa työntekijää on tärkeää tukea työssä jaksamisessa. Työpaikkakuntoutusta pidetään edullisena ja nopeana keinona palauttaa kuntoutuja aikaisempaa ammattitaitaansa vastaavaan ja terveydentilalleen sopivaan työhön. Tämä suuntaus näkyy vuoden 2005 luvuissa, työpaikkakuntoutuksen käyttö on kivunnut koulutuksen tasolle. Koulutuksen rooli on toki edelleen tärkeä, työpaikkakuntoutuksen toimet eivät aina riitä.

Taulukko 9. Kuntoutuspalveluiden käyttöjakauma (%) vuosina 2000 – 2005..

	Tutkimus	Työpaikkakuntoutus	Koulutus	Muu	Kaikki
2000	24	28	42	6	100
2001	19	25	38	18	100
2002	19	32	47	2	100
2003	17	34	46	3	100
2004	19	36	41	4	100
2005	18	38	38	6	100

5 Kuntoutuksen tuloksellisuus

Ammatillisen kuntoutuksen ensisijaisena tarkoituksena on työkyvyn ylläpito, työelämässä pysyminen tai sinne palaaminen. Työeläkekuntoutuksen taloudellisena tavoitteena on säästää säästöjä eläkemenoissa.

Onnistuneesta kuntoutuksesta on hyötyä sekä työntekijälle että työnantajalle. Jos kuntoutus onnistuu niin, että työkyvyttömyyseläke voidaan estää tai siirtää myöhemmäksi, se pienentää suoraan omavastuisen yrityksen työeläkemaksua. Kuntoutuksesta aiheutuvat kustannukset ovat työnantajalle kuitenkin vain murto-osa työkyvyttömyyseläkkeen kustannuksista. Pienemmän yrityksen maksuun kuntoutuksesta ja työkyvyttömyyseläkkeestä aiheutuvat kustannukset eivät vaikuta suoraan, mutta säästävät koko eläkejärjestelmän kustannuksia ja siten pienentävät eläkemaksujen korotuspainetta. Myös osatyökyvyttömyyseläke on työnantajalle edullisempi vaihtoehto kuin henkilön jääminen kokonaan työkyvyttömyyseläkkeelle.

Tilastoissa kuntoutuksen välitöntä tuloksellisuutta voidaan arvioida rekistereitä hyödyntäen seuraamalla, miten kuntoutuksensa päättäneet pysyvät kiinni työelämässä.

5.1 Vuonna 2005 päättyneet kuntoutusohjelmat

Vuoden 2005 aikana päättyi kaikkiaan 2 867 kuntoutus- ja tutkimusohjelmaa 2 814 henkilöltä. Varsinaisia kuntoutusohjelmia päättyi 2 523 eli 16 % edellisvuotta enemmän. Kuntoutuksensa päättäneistä 68 % oli työelämässä tai työttömänä aloittaessaan kuntoutusprosessin. Kuntoutustaustaltaan työssä olevien osuudet ovat koko seurannan ajan lisääntyneet. Esimerkiksi vuonna 1996 kuntoutuksensa päättäneistä 48 % oli työssä tai työttömänä aloittaessaan kuntoutuksen.

Ohjelmia, joissa tehtiin vain kuntoutustutkimus päättyi tilastovuonna 345. Näitä ohjelmia ei ole laskettu päättyneisiin kuntoutusohjelmiin, koska tapaukset eivät johtaneet varsinaisen kuntoutusohjelman käynnistämiseen. Tehtiin vain kuntoutustutkimus-tapausten osuus vuoden 2005 päättyneistä ohjelmista oli 12 %. Työelämästä tulleista 9 %:lle ja työkyvyttömyyseläkkeeltä kuntoutukseen tulevista 17 %:lle oli tehty vain kuntoutustutkimus ja kuntoutusprosessi päättyi tähän.

Kaikista kuntoutusohjelmansa päättäneistä 63 % palasi takaisin työelämään, 6 % kuntoutui muuten eli kuntoutus itsessään onnistui, mutta henkilö jatkoi edelleen opiskelua tai jäi työttömäksi, 18 % siirtyi eläkkeelle ja 13 %:lla päättymissyy oli jokin muu. Muu syy voi esim. olla se, että kuntoutus keskeytyi, henkilö tuli raskaaksi, kuoli tai siirtyi tapaturmavakuutuksen piiriin yms.

Työhön palaavien osuudet ovat seurannan aikana lisääntyneet ja vastaavasti eläkkeelle siirtyneiden osuudet pienentyneet. Vuonna 1996 kuntoutujista 34 % palasi työelämään ja 46 % siirtyi eläkkeelle.

Kuntoutustausta

Taulukossa 10 on tarkasteltu, mikä merkitys kuntoutustaustalla on kuntoutuksen onnistumiseen. Henkilöistä, jotka eivät olleet eläkkeellä tai kuntoutustuella kuntoutukseen hakeutessaan, 72 % palasi takaisin työelämään, 5 % kuntoutui muuten, 10 % siirtyi eläkkeelle ja 13 %:lla syy oli jokin muu.

Eläketaustaisista puolestaan 43 % palasi töihin, 7 % kuntoutui muuten, 34 % siirtyi eläkkeelle ja 16 %:lla syy oli jokin muu.

Taulukko 10. Kuntoutuksen välitön tuloksellisuus vuonna 2005 (%).

TILANNE KUNTOUKSEN JÄLKEEN	TILANNE KUNTOUKSEN ALKAESSA					
	Ei saanut eläkettä/kuntoutustukea			Sai eläkettä/kuntoutustukea		
	Miehet N= 722	Naiset N= 990	Kaikki N= 1 712	Miehet N= 371	Naiset N= 440	Kaikki N= 811
Työssä	73	71	72	39	47	43
Kuntoutui muuten	6	5	5	7	6	7
TK-eläke	7	6	6	28	21	24
OSATK	4	4	4	13	8	10
Muu	10	14	13	13	18	16
Kaikki	100	100	100	100	100	100

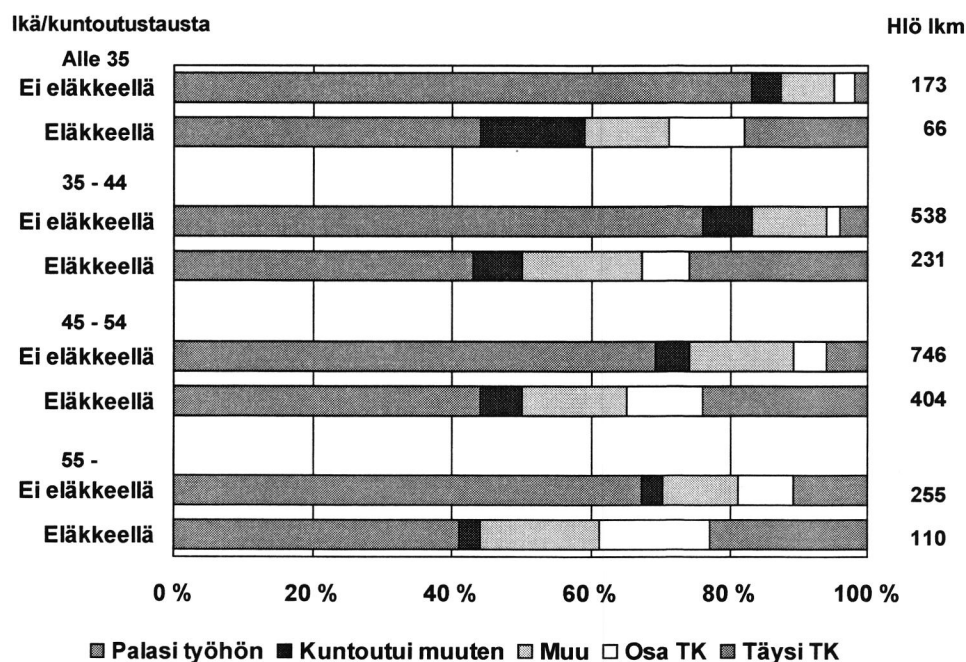
Kaikista miehistä, kuntoutustaustaan katsomatta työelämään palasi 62 % ja eläkkeelle 21 %. Naisista vastaavasti 64 % siirtyi takaisin työelämään ja eläkkeelle 15 %.

Osatyökyvyttömyyseläkkeelle siirtyneistä noin puolta voidaan pitää onnistuneina kuntoutusohjelmina, koska useissa tapauksissa kuntoutusohjelman tavoitteena on ollut nimenomaan osatyökyvyttömyyseläke. Vuonna 2005 näitä eläkkeitä oli kaikkiaan 160 eli 36 % eläkkeelle siirtyneistä.

Kuntoutustausta ja ikä

Kuntoutustaustan ohella iällä on merkitystä kuntoutuksen lopputulokseen (kuviot 9). Iän suhteen voi todeta, että mitä nuoremmasta henkilöstä on kyse, sitä paremmin sijoittuminen takaisin työelämään onnistuu. Tosin kuntoutustaustalla on ratkaisevampi merkitys kuntoutuksen onnistumiseen. Esimerkiksi ikäluokassa 45–54-vuotiaat ei-eläketaustaisista 69 % palasi kuntoutuksen päätyttyä töihin, kun vastaavan ikäisistä eläketaustaisista 44 % palasi työelämään. Samansuuntainen kehitys oli edellisvuonna. Erityisesti ei-eläketaustaisten työhön paluut ovat lisääntyneet.

Kuvio 9. Vuonna 2005 kuntoutuksen päättäneet iän ja kuntoutustaustan mukaan.



5.2 Vuosina 1992–2005 päättyneet kuntoutusohjelmat

Kuviossa 10 on tarkasteltu vuosina 1992–2005 päättyneiden kuntoutusohjelmien välitöntä tuloksellisuutta. Tulokset perustuvat työeläkelaitoksilta saatuihin tietoihin, ei rekisteritietoihin. Yleispiirteinä voi todeta, että koko seurannan ajan töihin palaavien osuudet ovat kasvaneet.

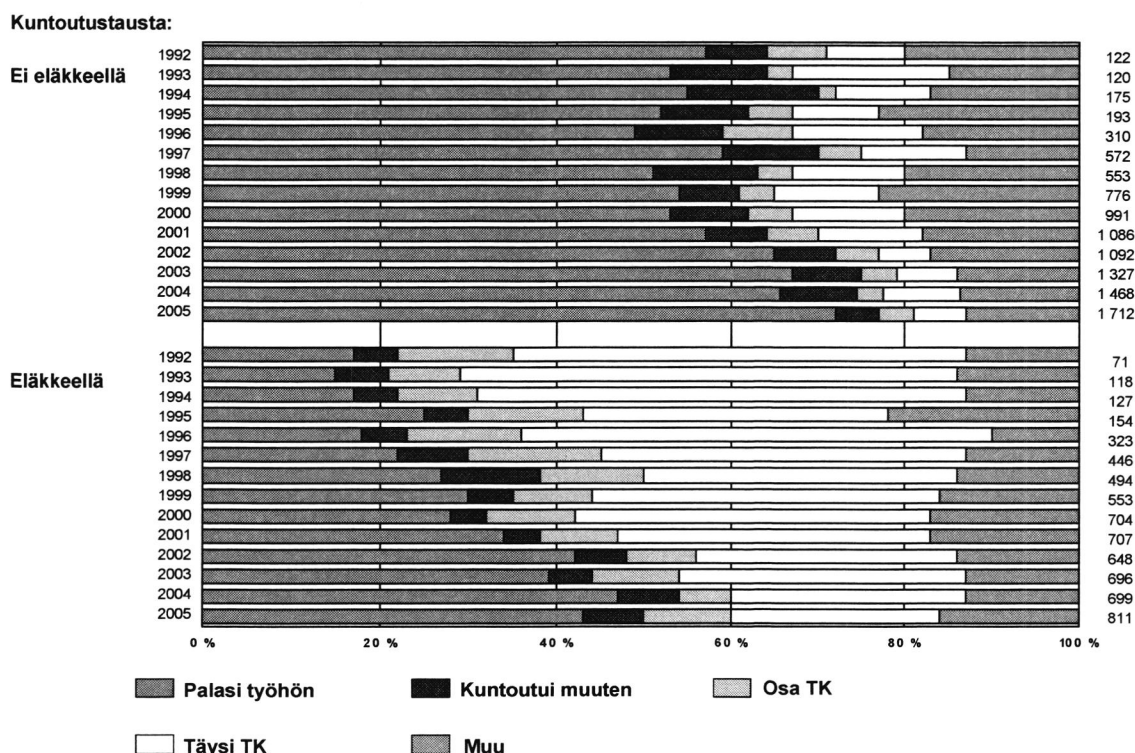
Kuntoutustaustan merkitys korostuu kuntoutuksen tuloksessa. Henkilöistä, jotka olivat työelämässä hakeutuessaan kuntoutukseen, reippaasti yli puolet ja nykyisin jo kaksi kolmesta palasi takaisin työelämään. Kehitys on ollut selkeä tilastoinnin alkuaajoista lähtien, vaikka päättyneiden ohjelmien määrät ovat alkuvuosista kasvaneet moninkertaisiksi.

Osaltaan työeläkekuntoutettavien onnistumisen selittää se, että suurimmalla osalla on työpaikka valmiina, johon palata. Työelämästä kuntoutukseen tulevat käyttivät osatyökyvyttömyyseläkettä vähemmän kuin eläketaustaiset. Kuntoutuksensa keskeyttäneiden osuuden sijaan oli molemmissa ryhmissä lähes yhtä suuri.

Eläketaustaisten kuntoutuksensa päättäneiden osuus työelämään palaajina on koko seurannan ajan kasvanut. Vuoteen 1997 asti eläketaustaisista noin 20 % palasi työelämään, mutta vuonna 2005 vastaava osuus oli jo 43 %. Vuonna 1996 eläketaustaisista 54 % siirtyi täydelle työkyvyttömyyseläkkeelle ja osatyökyvyttömyyseläkkeelle 10 %. Vuonna 2005 täydelle työkyvyttömyyseläkkeelle siirtyi enää 24 % ja osatyökyvyttömyyseläkkeelle 6 %. Kehitys osoittaa, että potentiaalisten kuntoutujien valinta kuntoutusohjelmiin on on-

nistunut entistä paremmin. Työeläkekuntoutus vaatii kuntoutujalta aktiivista otetta itse kuntoutusprosessiin. Kuntoutujat ovat yleensä sitoutuneet kuntoutukseen.

Kuvio 10. Vuosina 1992–2005 päättyneet kuntoutusohjelmat.



5.3 Vuonna 2001 päättyneiden kuntoutusohjelmien seuranta

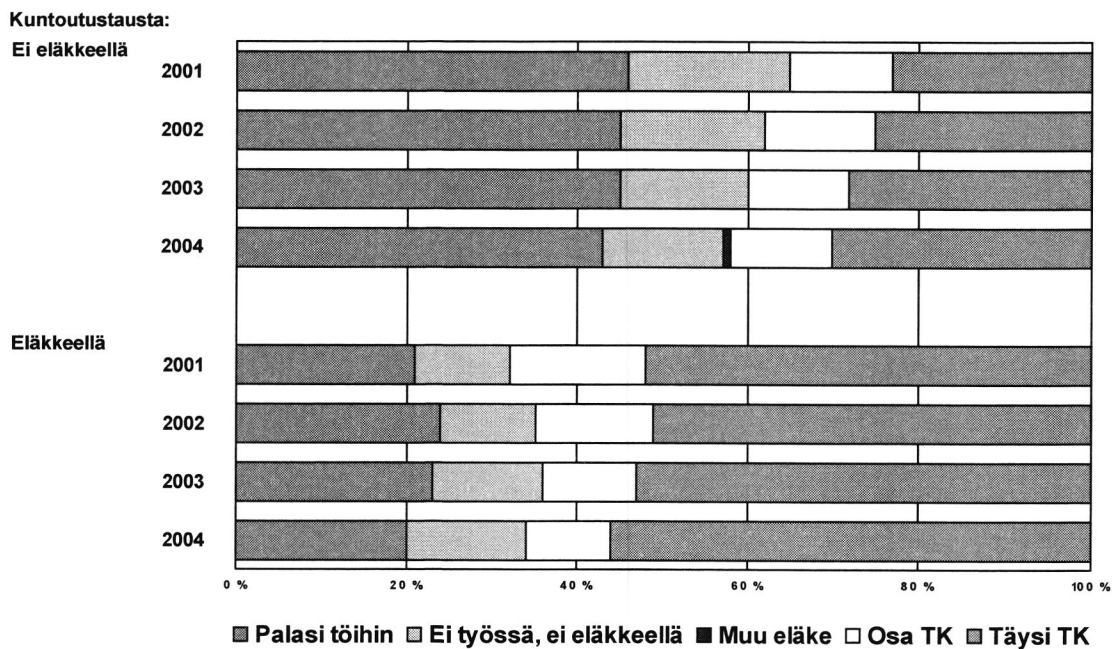
Eläketurvakeskuksen rekistereitä hyväksi käyttäen on jo usean vuoden ajan seurattu tiettyinä vuonna kuntoutuksensa päättäneiden elämäntilannetta, työssäolon pysyvyyttä. Seuranta-aika on ollut 3–5 tai jopa 7 vuotta.

Kuviossa 11 on seurattu vuonna 2001 kuntoutuksensa päättäneiden elämäntilannetta neljän vuoden ajan. Kuntoutus päättyi tuolloin 1 759 henkilöltä. Näistä 1 102 (63 %) oli työssä tai työttömänä ja 657 eläkkeellä aloittaessaan kuntoutuksen. Kuntoutujista yli puolet (907 henkilöä) oli naisia ja ikärakenteeltaan 58 % oli vähintään 45-vuotiaita.

Kuntoutujista, jotka tulivat työelämästä, lähes puolet palasi töihin kuntoutuksen päättyessä ja kolmen vuoden kuluttua tilanne oli lähes sama. Työkyvyttömyyseläkeläisten osuus tässä ryhmässä kasvoi seuranta-aikana 23 %:sta 30 %:iin. Vastaavasti eläketaustaisista oli kuntoutuksen päättyessä ja vielä neljäntenä seurantavuonnakin joka viides työssä ja lähes 40 % kiinni työelämässä. Työkyvyttömyyseläkkeellä oli tästä joukosta aluksi 52 % ja neljän vuoden kuluessa joukko oli kasvanut 56 %:iin, eli vain 4 prosenttiyksikköä.

Vuonna 2001 kuntoutuksensa päättäneiden elämäntilanteet pysyivät neljän vuoden ajan rekistereiden mukaan siis varsin vakaana kuntoutustaustasta riippumatta. Kuntoutuksen onnistuminen edellyttää aina tietynlaista yhteiskunnallista tilannetta, kuten riittävää työvoiman kysyntää ja työllistymistä tukevia eläkepoliittisia päätöksiä. Onnistumiseen vaikuttavat oleellisesti kuntoutuksen oikea-aikaisuus, realistiset kuntoutussuunnitelmat ja kuntoutujan oma motivaatio.

Kuvio 11. Vuonna 2001 kuntoutuksensa päättäneiden seuranta (N=1 759).



5.4 Kuntoutuksen hinta

Työeläkejärjestelmän kuntoutuksen tavoitteena on eläkkeelle siirtymisen myöhentäminen ja näin ollen saada kustannussäästöä eläkemenoissa. Vähimmäistavoitteena voidaan pitää, että kuntoutuksen kustannukset jäävät pienemmiksi kuin vastaavat eläkemenot.

Eläketurvakeskuksen seurantalastojen perusteella onnistuneen kuntoutuksen keskimääräinen kokonaiskustannus vuonna 2005 oli 17 124 euroa (kuviot 12–13). Luku on saatu laskemalla yhteen kaikkien vuonna 2005 päättyneiden ohjelmien kokonaiskustannukset ja jakamalla se onnistuneiden ohjelmien lukumäärällä. Kokonaiskustannuksiin sisältyvät näin ollen myös ”tehtiin vain kuntoutustutkimus” ja muiden keskeytyneiden ohjelmien kustannukset. Onnistuneena ohjelmana pidetään tapausta, jossa henkilö palasi takaisin työelämään. Vaikka kuntoutuksen tavoite onkin työelämään sijoittuminen, onnistuneena kuntoutuksena pidetään myös tapauksia, joissa kuntoutus itsessään onnistui, mutta henkilö ei välittömästi työllisty vaan jatkaa edelleen opiskelua tai jäi työttömäksi. Luku kuvaa siis sitä, miten paljon onnistunut ohjelma maksaa, kun kustannuksiin lasketaan mukaan myös ’epäonnistuneiden ohjelmien’ kustannukset. Kaikkien ohjelmien keskimääräinen kustannus oli 12 000 euroa.

Kun alkaneiden työkyvyttömyyseläkkeiden keskimääräinen vuosikustannus vuonna 2005 oli noin 11 900 euroa ja onnistuneen kuntoutuksen 17 124 euroa, maksaa kuntoutus itsensä takaisin puolessatoista vuodessa, mikäli työelämään palanneet tuon ajan siellä pysyvät, kuten kuvio 11 osoittaa.

Taulukossa 11 on tarkasteltu vuodesta 2000 lähtien onnistuneiden kuntoutuksien hintaa suhteessa työkyvyttömyyseläkkeen keskimääräisiin kustannuksiin vuositasolla.

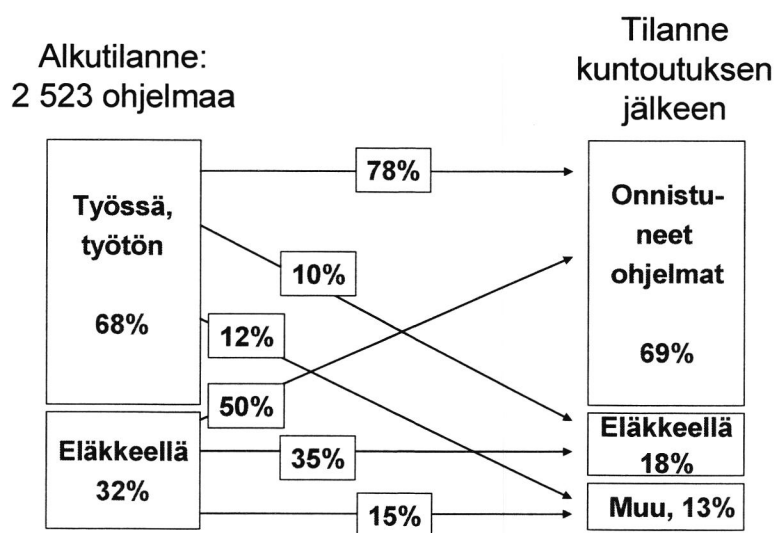
Taulukko 11. Onnistuneen kuntoutuksen hinta vuosina 2000–2005.

	Onnistuneen kuntoutuksen hinta	Työkyvyttömyyseläkkeen keskimääräiset kustannukset/vuosi	Kuntoutus/Työkyvyttömyyseläke
2000	16 524	10 200	1,6
2001	17 700	10 600	1,7
2002	18 350	10 900	1,7
2003	19 440	11 400	1,7
2004	18 000	11 700	1,5
2005	17 100	11 900	1,4

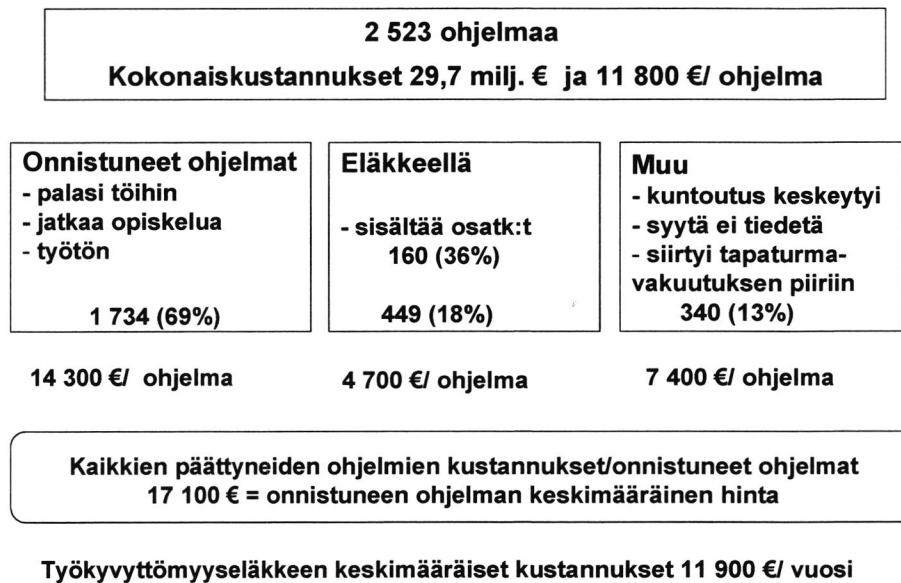
Onnistuneen kuntoutusohjelman kustannukset ovat laskeneet edellisvuosista. Laskua tapahtui jo vuonna 2004 suhteessa vuoteen 2003. Syynä kustannusten laskuun saattaa olla edullisten, lyhytaikaisten työpaikkakuntoutusten lisääntynyt käyttö. Työkyvyttömyyseläkkeiden

keskimääräinen vuosikustannus taas jatkaneen nousuaan uusien eläkkeiden karttuman parantamisen myötä.

Kuvio 12. Vuonna 2005 päättyneet kuntoutusohjelmat.



Kuvio 13. Vuonna 2005 päättyneiden kuntoutusohjelmien hinta.



*) Ei sisällä ”tehtiin vain kuntoutustutkimus” -tapauksien lukumääriä, ovat mukana kokonaiskustannuksissa.

TILASTOLIITE

TYÖELÄKEJÄRJESTELMÄN KUNTOUTUSTILASTOT VUONNA 2005

Kuntoutuspalvelutilastot:

1.	Vuoden 2005 aikana annetut kuntoutuspäätökset	35
2.	Vuoden 2005 aikana työeläkekuntoutusta saaneet ja kuntoutuskustannukset.	36
2.1	Vuoden 2005 aikana työeläkekuntoutusta saaneet palvelulajeittain ja kuntoutuspalvelukulut	37
3a	Vuoden 2005 aikana päättyneet kuntoutusohjelmat ja kuntoutuskustannukset (Kaikki).....	38
3b.	Vuonna 2005 aikana päättyneet kuntoutusohjelmat ja kuntoutuskustannukset (Miehet)	39
3c.	Vuonna 2005 päättyneet kuntoutusohjelmat ja kuntoutuskustannukset (Naiset)	40
3a.1	Vuonna 2005 aikana päättyneet kuntoutuspalveluohjelmat ja -palvelukulut (Kaikki).....	41
3b.1	Vuonna 2005 päättyneet kuntoutuspalveluohjelmat ja -palvelukulut (Miehet)	42
3c.1	Vuonna 2005 päättyneet kuntoutuspalveluohjelmat ja -palvelukulut (Naiset)	43

Toimeentulokorvaustustilastot:

4.	Vuonna 2005 kuntoutusajan toimeentulokorvausta saaneet ja keskimääräinen kuukausikorvaus, ikäryhmittäin.....	44
5.	Vuonna 2005 kuntoutusajan toimeentulokorvausta saaneet ja keskimääräinen kuukausikorvaus, sairausryhmittäin.....	45
6.	Vuonna 2005 kuntoutusajan toimeentulokorvausta saaneet ja keskimääräinen kuukausikorvaus, eläkelaitoksittain	46
7.	Vuoden 2005 aikana maksetut kuntoutusajan toimeentulokorvaukset ikäryhmittäin.....	47
8.	Vuoden 2005 aikana maksetut kuntoutusajan toimeentulokorvaukset sairausryhmittäin.....	48
9.	Vuoden 2005 aikana maksetut kuntoutusajan toimeentulokorvaukset eläkelaitoksittain	49

Taulukoissa käytetyt symbolit:

Toimeentulokorvaus: kuntoutusraha, osakuntoutusraha, harkinnanvarainen kuntoutusavustus tai kuntoutuskorotus

- ei ilmoitettavaa

.. tietoa ei julkaista tapausten vähäisyyden takia

1. Vuoden 2005 aikana annetut kuntoutuspäätökset.

PÄÄTÖKSET VUONNA 2005					
	Hylkäys	Hylkäys %	Myöntö	Myöntö %	Kaikki
Kaikki					
ei saanut eläkettä					
-34	147	47,4	163	52,6	310
35-44	263	34,9	491	65,1	754
45-54	267	26,1	757	73,9	1024
55-64	41	15,6	221	84,4	262
Yhteensä	1197	27,6	3144	72,4	4341
sai eläkettä/kuntoutustukea					
-34	15	20,8	57	79,2	72
35-44	33	14,4	196	85,6	229
45-54	39	10,3	339	89,7	378
55-64	22	22,4	76	77,6	98
Yhteensä	207	13,8	1298	86,2	1505
Kaikki yhteensä	1404	24,0	4442	76,0	5846
Miehet					
ei saanut eläkettä					
-34	120	34,4	229	65,6	349
35-44	168	24,6	515	75,4	683
45-54	141	18,6	617	81,4	758
55-64	50	24,9	151	75,1	201
Yhteensä	479	24,1	1512	75,9	1991
sai eläkettä/kuntoutustukea					
-34	24	23,8	77	76,2	101
35-44	24	10,7	200	89,3	224
45-54	36	10,9	294	89,1	330
55-64	14	19,2	59	80,8	73
Yhteensä	98	13,5	630	86,5	728
Miehet yhteensä	577	21,2	2142	78,8	2719
Naiset					
ei saanut eläkettä					
-34	267	40,5	392	59,5	659
35-44	431	30,0	1006	70,0	1437
45-54	408	22,9	1374	77,1	1782
55-64	91	19,7	372	80,3	463
Yhteensä	718	30,6	1632	69,4	2350
sai eläkettä/kuntoutustukea					
-34	39	22,5	134	77,5	173
35-44	57	12,6	396	87,4	453
45-54	75	10,6	633	89,4	708
55-64	36	21,1	135	78,9	171
Yhteensä	109	14,0	668	86,0	777
Naiset yhteensä	827	26,4	2300	73,6	3127

2. Vuoden 2005 aikana työeläkekuntoutusta saaneet ja kuntoutuskustannukset.

	AMMATILLINEN KUNTOUTUS		LÄÄKINNÄLLINEN KUNTOUTUS		TOIMEENTULOKORVAUS		KAIKKI YHTEENSÄ	
	Henkilöt	Kuntoutus- palvelukulut	Henkilöt	Kuntoutus- palvelukulut	Henkilöt		Henkilöt	Kaikki kus- tannukset
	Lkm	€	Lkm	€	Lkm	€	Lkm	€
Kaikki								
Ei saanut eläkettä/kuntoutustukea								
- 34	572	677 623	2	..	580	5 503 600	670	6 182 849
35 - 44	1 573	1 733 287	10	10 774	1 521	13 475 894	1 895	15 219 955
45 - 54	1 729	1 622 247	8	4 234	1 578	11 196 353	2 123	12 822 835
55 - 64	409	220 322	2	..	338	1 544 136	495	1 766 620
Yhteensä	4 283	4 253 479	22	18 796	4 017	31 719 984	5 183	35 992 259
Sai eläkettä/kuntoutustukea								
- 34	210	181 755	-	..	167	262 978	244	444 733
35 - 44	667	687 100	2	..	485	903 205	791	1 592 828
45 - 54	859	791 763	3	1 178	577	807 978	1 001	1 600 919
55 - 64	183	91 723	-	..	112	138 974	216	230 697
Yhteensä	1 919	1 752 341	5	3 701	1 341	2 113 134	2 252	3 869 176
Kaikki yhteensä	6 202	6 005 820	27	22 497	5 333	33 833 118	6 834	39 861 435
Miehet								
Ei saanut eläkettä/kuntoutustukea								
- 34	331	473 361	-	..	340	3 648 893	393	4 122 254
35 - 44	816	1 149 505	6	6 958	773	8 115 960	998	9 272 423
45 - 54	770	1 008 383	3	748	662	5 681 778	940	6 690 909
55 - 64	161	148 645	-	..	113	623 790	191	772 435
Yhteensä	2 078	2 779 894	9	7 706	1 888	18 070 421	2 522	20 858 021
Sai eläkettä/kuntoutustukea								
- 34	112	106 508	-	..	90	161 814	135	268 322
35 - 44	331	463 330	1	..	262	559 876	417	1 023 402
45 - 54	397	518 181	2	..	283	479 244	486	998 353
55 - 64	76	75 451	-	..	52	82 464	89	157 915
Yhteensä	916	1 163 469	3	1 125	687	1 283 398	1 127	2 447 992
Miehet yhteensä	2 994	3 943 364	12	8 831	2 565	19 353 820	3 349	23 306 014
Naiset								
Ei saanut eläkettä/kuntoutustukea								
- 34	241	204 261	2	..	240	1 854 707	277	2 060 594
35 - 44	757	583 782	4	3 816	748	5 359 934	897	5 947 532
45 - 54	959	613 864	5	3 487	916	5 514 575	1 183	6 131 926
55 - 64	248	71 677	2	..	225	920 346	304	994 185
Yhteensä	2 205	1 473 585	13	11 090	2 129	13 649 562	2 661	15 134 237
Sai eläkettä/kuntoutustukea								
- 34	98	75 247	-	..	77	101 164	109	176 411
35 - 44	336	223 770	1	..	223	343 329	374	569 425
45 - 54	462	273 582	1	..	294	328 734	515	602 566
55 - 64	107	16 272	-	..	60	56 510	127	72 782
Yhteensä	1 003	588 871	2	..	654	829 736	1 125	1 421 184
Naiset yhteensä	3 208	2 062 456	15	13 667	2 768	14 479 298	3 485	16 555 421

2.1. Vuoden 2005 aikana työeläkekuntoutusta saaneet palvelulajeittain ja kuntoutuspalvelukulut.

KUNTOUTUSPALVELULAJIT								KAIKKI YHTEENSÄ			
Tutkimus		Työpaikka-kuntoutus		Koulutus		Muu työkykyä tukeva koulutus		Henkilöt		Kuntoutuspalvelukulut	
Lkm	€	Lkm	€	Lkm	€	Lkm	€	Lkm			€
Kaikki											
Ei saanut eläkettä/kuntoutustukea											
- 34	56	81 091	141	22 035	424	505 626	29	68 871	572		677 623
35 - 44	244	342 141	519	101 314	969	1 087 271	114	202 562	1 573		1 733 287
45 - 54	335	409 028	842	138 995	643	713 451	202	360 773	1 729		1 622 247
55 - 64	72	82 393	273	20 015	27	31 949	62	85 965	409		220 322
Yhteensä	707	914 653	1 775	282 359	2 063	2 338 297	407	718 170	4 283		4 253 479
Sai eläkettä/kuntoutustukea											
- 34	47	71 407	85	9 728	105	95 399	8	5 220	210		181 755
35 - 44	187	258 687	262	58 856	316	337 790	20	31 767	667		687 100
45 - 54	279	426 173	458	93 253	222	241 343	30	30 994	859		791 763
55 - 64	46	41 880	125	18 451	22	22 630	10	8 763	183		91 723
Yhteensä	559	798 147	930	180 288	665	697 163	68	76 743	1 919		1 752 341
Kaikki yhteensä	1 266	1 712 800	2 705	462 647	2 728	3 035 460	475	794 914	6 202		6 005 820
Miehet											
Ei saanut eläkettä/kuntoutustukea											
- 34	40	59 724	68	11 631	247	344 451	18	57 556	331		473 361
35 - 44	139	224 794	217	81 483	532	664 327	83	178 900	816		1 149 505
45 - 54	176	278 645	301	96 871	320	401 498	125	231 369	770		1 008 383
55 - 64	36	49 636	75	12 191	15	24 032	45	62 786	161		148 645
Yhteensä	391	612 799	661	202 176	1 114	1 434 308	271	530 611	2 078		2 779 894
Sai eläkettä/kuntoutustukea											
- 34	19	38 164	50	7 898	56	55 266	4	5 180	112		106 508
35 - 44	93	174 716	105	45 745	185	213 445	9	29 424	331		463 330
45 - 54	150	280 543	173	55 436	123	160 306	9	21 896	397		518 181
55 - 64	24	32 784	41	16 240	15	18 538	9	7 888	76		75 451
Yhteensä	286	526 208	369	125 319	379	447 554	31	64 388	916		1 163 469
Miehet yhteensä	677	1 139 007	1 030	327 495	1 493	1 881 862	302	595 000	2 994		3 943 364
Naiset											
Ei saanut eläkettä/kuntoutustukea											
- 34	16	21 367	73	10 404	177	161 175	11	11 315	241		204 261
35 - 44	105	117 347	302	19 830	437	422 944	31	23 662	757		583 782
45 - 54	159	130 383	541	42 124	323	311 953	77	129 404	959		613 864
55 - 64	36	32 757	198	7 824	12	7 917	17	23 179	248		71 677
Yhteensä	316	301 854	1 114	80 183	949	903 989	136	187 559	2 205		1 473 585
Sai eläkettä/kuntoutustukea											
- 34	28	33 244	35	1 829	49	40 134	4	40	98		75 247
35 - 44	94	83 970	157	13 112	131	124 346	11	2 342	336		223 770
45 - 54	129	145 630	285	37 816	99	81 038	21	9 098	462		273 582
55 - 64	22	9 095	84	2 211	7	4 091	1	.	107		16 272
Yhteensä	273	271 939	561	54 969	286	249 609	37	12 355	1 003		588 871
Naiset yhteensä	589	573 793	1 675	135 151	1 235	1 153 598	173	199 914	3 208		2 062 456

3a. Vuoden 2005 aikana päättyneet kuntoutusohjelmat ja kuntoutuskustannukset.

Kaikki

	AMMATILLINEN KUNTOUTUS		LÄÄKINNÄLLINEN KUNTOUTUS		TOIMEENTULOKORVAUS		KAIKKI YHTEENSÄ	
	Henkilöt	Kuntoutus- palvelukulut	Henkilöt	Kuntoutus- palvelukulut	Henkilöt		Henkilöt	Kaikki kus- tannukset
	Lkm	€	Lkm	€	Lkm	€	Lkm	€
Ei saanut eläkettä/kuntoutustukea								
- palasi töihin								
- 34	143	180 265	1	..	140	3 025 550	143	3 206 467
35 - 44	408	476 946	2	..	389	8 014 736	408	8 497 332
45 - 54	518	504 846	2	..	461	6 245 310	518	6 750 480
55 - 64	171	139 279	-	..	143	1 222 331	171	1 361 610
Yhteensä	1 240	1 301 337	5	6 625	1 133	18 507 928	1 240	19 815 889
- kuntoutui muuten								
- 34	7	5 939	-	..	7	60 500	7	66 439
35 - 44	40	35 838	1	..	42	725 679	41	761 517
45 - 54	35	34 866	-	..	37	454 378	35	489 244
55 - 64	7	7 214	-	..	6	55 772	7	62 986
Yhteensä	89	83 857	1	..	92	1 296 330	90	1 380 187
- myönnetty eläke								
- 34	9	15 801	-	..	8	81 672	9	97 473
35 - 44	29	26 398	-	..	26	226 482	29	252 880
45 - 54	80	53 173	-	..	77	460 271	80	513 444
55 - 64	50	10 076	-	..	43	252 876	50	262 952
Yhteensä	168	105 448	-	..	154	1 021 301	168	1 126 749
- tehtiin vain tutkimus								
- 34	6	5 473	-	..	4	18 249	6	23 722
35 - 44	50	63 735	-	..	34	152 344	50	216 079
45 - 54	88	73 418	2	..	49	222 521	88	296 252
55 - 64	31	25 095	-	..	14	48 483	31	73 578
Yhteensä	175	167 721	2	..	101	441 597	175	609 631
- muu								
- 34	14	5 211	-	..	14	163 818	14	169 029
35 - 44	60	45 593	-	..	56	701 231	60	746 824
45 - 54	113	68 618	-	..	109	879 261	113	947 879
55 - 64	27	3 625	-	..	24	107 530	27	111 155
Yhteensä	214	123 047	-	..	203	1 851 839	214	1 974 886
Sai eläkettä/kuntoutustukea								
- palasi töihin								
- 34	29	24 221	-	..	33	259 482	29	283 703
35 - 44	100	113 888	2	..	103	948 938	100	1 065 280
45 - 54	177	101 539	-	..	174	1 507 698	177	1 609 237
55 - 64	45	13 265	-	..	40	126 236	45	139 501
Yhteensä	351	252 913	2	..	350	2 842 354	351	3 097 722
- kuntoutui muuten								
- 34	10	3 921	-	..	10	101 927	10	105 848
35 - 44	15	12 748	-	..	16	152 206	15	164 954
45 - 54	25	20 882	-	..	25	141 907	25	162 789
55 - 64	3	3 012	-	..	3	46 222	3	49 234
Yhteensä	53	40 562	-	..	54	442 264	53	482 826
- myönnetty eläke								
- 34	19	12 601	-	..	19	46 150	19	58 751
35 - 44	77	64 989	1	..	66	197 678	77	262 942
45 - 54	142	119 204	2	..	121	430 234	142	549 763
55 - 64	43	28 589	-	..	36	72 104	43	100 693
Yhteensä	281	225 383	3	601	242	746 166	281	972 150
- tehtiin vain tutkimus								
- 34	12	11 087	-	..	9	6 260	12	17 347
35 - 44	43	44 344	-	..	23	73 914	43	118 258
45 - 54	99	111 989	-	..	56	119 123	99	231 112
55 - 64	16	9 586	-	..	11	33 834	16	43 420
Yhteensä	170	177 006	-	..	99	233 131	170	410 137
- muu								
- 34	8	2 874	-	..	8	15 037	8	17 911
35 - 44	39	13 645	-	..	42	183 733	39	197 378
45 - 54	60	41 198	-	..	54	219 794	60	260 992
55 - 64	19	581	-	..	18	51 132	19	51 713
Yhteensä	126	58 298	-	..	122	469 697	126	527 995
Kaikki yhteensä	2 813	2 535 573	13	9 993	2 490	27 147 722	2 814	29 693 288

3b. Vuoden 2005 aikana päättyneet kuntoutusohjelmat ja kuntoutuskustannukset.

Miehet

	AMMATILLINEN KUNTOUTUS		LÄÄKINNÄLLINEN KUNTOUTUS		TOIMINTULOKORVAUS		KAIKKI YHTEENSÄ	
	Henkilöt	Kuntoutus- palvelukulut	Henkilöt	Kuntoutus- palvelukulut	Henkilöt		Henkilöt	Kaikki kus- tannukset
	Lkm	€	Lkm	€	Lkm	€	Lkm	€
Ei saanut eläkettä/kuntoutustukea								
- palasi töihin								
- 34	74	126 689	-	..	72	1 934 011	74	2 060 700
35 - 44	187	330 574	2	..	164	4 490 393	187	4 826 617
45 - 54	205	296 644	1	..	163	3 306 974	205	3 603 752
55 - 64	63	95 239	-	..	42	530 835	63	626 074
Yhteensä	529	849 146	3	5 784	441	10 262 212	529	11 117 142
- kuntoutui muuten								
- 34	3	4 493	-	..	3	32 494	3	36 987
35 - 44	19	23 668	1	..	20	382 328	20	405 996
45 - 54	14	16 491	-	..	14	168 421	14	184 912
55 - 64	5	6 511	-	..	4	35 278	5	41 789
Yhteensä	41	51 163	1	..	41	618 521	42	669 684
- myönnetty eläke								
- 34	6	15 801	-	..	6	75 940	6	91 741
35 - 44	19	16 819	-	..	17	138 531	19	155 350
45 - 54	34	43 047	-	..	30	206 219	34	249 266
55 - 64	19	733	-	..	19	117 862	19	118 595
Yhteensä	78	76 400	-	..	72	538 552	78	614 952
- tehtiin vain tutkimus								
- 34	4	4 673	-	..	2	..	4	13 056
35 - 44	25	37 959	-	..	18	99 670	25	137 629
45 - 54	34	26 421	-	..	18	69 891	34	96 312
55 - 64	15	15 944	-	..	4	10 603	15	26 547
Yhteensä	78	84 997	-	..	42	188 547	78	273 547
- muu								
- 34	6	2 001	-	..	7	98 331	6	100 332
35 - 44	29	31 924	-	..	28	509 156	29	541 080
45 - 54	34	26 413	-	..	32	379 081	34	405 494
55 - 64	4	880	-	..	3	6 730	4	7 610
Yhteensä	73	61 217	-	..	70	993 297	73	1 054 514
Sai eläkettä/kuntoutustukea								
- palasi töihin								
- 34	18	14 173	-	..	23	205 064	18	219 237
35 - 44	45	81 756	1	..	48	542 940	45	624 824
45 - 54	63	58 677	-	..	62	830 764	63	889 441
55 - 64	20	10 500	-	..	16	50 736	20	61 236
Yhteensä	146	165 106	1	..	149	1 629 503	146	1 794 737
- kuntoutui muuten								
- 34	7	3 561	-	..	7	66 540	7	70 101
35 - 44	8	10 500	-	..	8	92 793	8	103 293
45 - 54	11	10 294	-	..	11	75 450	11	85 744
55 - 64	1	..	-	..	1	..	1	..
Yhteensä	27	25 432	-	..	27	236 122	27	261 554
- myönnetty eläke								
- 34	9	4 512	-	..	10	27 629	9	32 141
35 - 44	40	37 504	-	..	33	113 503	40	151 007
45 - 54	80	84 131	1	..	67	308 644	80	393 100
55 - 64	22	22 986	-	..	18	35 163	22	58 149
Yhteensä	151	149 132	1	..	128	484 938	151	634 395
- tehtiin vain tutkimus								
- 34	3	2 939	-	..	1	..	3	3 537
35 - 44	17	20 865	-	..	4	30 226	17	51 091
45 - 54	37	57 890	-	..	8	22 423	37	80 313
55 - 64	4	6 135	-	..	1	..	4	7 986
Yhteensä	61	87 829	-	..	14	55 099	61	142 928
- muu								
- 34	3	166	-	..	4	5 969	3	6 135
35 - 44	14	10 030	-	..	15	86 779	14	96 809
45 - 54	27	34 143	-	..	24	142 172	27	176 315
55 - 64	3	142	-	..	3	17 496	3	17 638
Yhteensä	47	44 482	-	..	46	252 417	47	296 899
Miehet yhteensä	1 211	1 594 905	6	6 237	1 006	14 773 561	1 212	16 374 703

3c. Vuonna 2005 päättyneet kuntoutusohjelmat ja kuntoutuskustannukset.

Naiset

	AMMATILLINEN KUNTOUTUS		LÄÄKINNÄLLINEN KUNTOUTUS		TOIMEENTULOKORVAUS		KAIKKI YHTEENSÄ	
	Henkilöt	Kuntoutus- palvelukulut	Henkilöt	Kuntoutus- palvelukulut	Henkilöt		Henkilöt	Kaikki kus- tannukset
	Lkm	€	Lkm	€	Lkm	€	Lkm	€
Ei saanut eläkettä/kuntoutustukea								
- palasi töihin								
- 34	69	53 576	1	..	68	1 091 539	69	1 145 767
35 - 44	221	146 372	-	..	225	3 524 343	221	3 670 715
45 - 54	313	208 202	1	..	298	2 938 337	313	3 146 729
55 - 64	108	44 040	-	..	101	691 496	108	735 536
Yhteensä	711	452 191	2	..	692	8 245 715	711	8 698 746
- kuntoutui muuten								
- 34	4	1 446	-	..	4	28 007	4	29 453
35 - 44	21	12 170	-	..	22	343 351	21	355 521
45 - 54	21	18 375	-	..	23	285 956	21	304 331
55 - 64	2	..	-	..	2	..	2	..
Yhteensä	48	32 694	-	..	51	677 808	48	710 502
- myönnetty eläke								
- 34	3	-	-	..	2	..	3	5 733
35 - 44	10	9 578	-	..	9	87 951	10	97 529
45 - 54	46	10 126	-	..	47	254 052	46	264 178
55 - 64	31	9 343	-	..	24	135 014	31	144 357
Yhteensä	90	29 048	-	..	82	482 749	90	511 797
- tehtiin vain tutkimus								
- 34	2	..	-	..	2	..	2	..
35 - 44	25	25 776	-	..	16	52 674	25	78 450
45 - 54	54	46 997	2	..	31	152 630	54	199 941
55 - 64	16	9 151	-	..	10	37 880	16	47 031
Yhteensä	97	82 724	2	..	59	253 050	97	336 087
- muu								
- 34	8	3 210	-	..	7	65 487	8	68 697
35 - 44	31	13 669	-	..	28	192 075	31	205 744
45 - 54	79	42 205	-	..	77	500 180	79	542 385
55 - 64	23	2 746	-	..	21	100 800	23	103 546
Yhteensä	141	61 830	-	..	133	858 541	141	920 371
Sai eläkettä/kuntoutustukea								
- palasi töihin								
- 34	11	10 048	-	..	10	54 417	11	64 465
35 - 44	55	32 132	1	..	55	405 999	55	440 457
45 - 54	114	42 862	-	..	112	676 934	114	719 796
55 - 64	25	2 765	-	..	24	75 500	25	78 265
Yhteensä	205	87 807	1	..	201	1 212 850	205	1 302 983
- kuntoutui muuten								
- 34	3	360	-	..	3	35 387	3	35 747
35 - 44	7	2 248	-	..	8	59 414	7	61 662
45 - 54	14	10 588	-	..	14	66 458	14	77 046
55 - 64	2	..	-	..	2	..	2	..
Yhteensä	26	15 130	-	..	27	206 141	26	221 271
- myönnetty eläke								
- 34	10	8 089	-	..	9	18 521	10	26 610
35 - 44	37	27 485	1	..	33	84 176	37	111 937
45 - 54	62	35 074	1	..	54	121 591	62	156 665
55 - 64	21	5 604	-	..	18	36 941	21	42 545
Yhteensä	130	76 251	2	..	114	261 228	130	337 755
- tehtiin vain tutkimus								
- 34	9	8 148	-	..	8	5 662	9	13 810
35 - 44	26	23 479	-	..	19	43 688	26	67 167
45 - 54	62	54 100	-	..	48	96 700	62	150 800
55 - 64	12	3 451	-	..	10	31 983	12	35 434
Yhteensä	109	89 178	-	..	85	178 033	109	267 211
- muu								
- 34	5	2 708	-	..	4	9 068	5	11 776
35 - 44	25	3 615	-	..	27	96 954	25	100 569
45 - 54	33	7 055	-	..	30	77 622	33	84 677
55 - 64	16	439	-	..	15	33 636	16	34 075
Yhteensä	79	13 817	-	..	76	217 280	79	231 097
Naiset yhteensä	1 602	940 668	7	3 756	1 484	12 374 161	1 602	13 318 585

3a. 1. Vuonna 2005 päättyneet kuntoutuspalveluohjelmat ja -palvelukulut.

Kaikki										
KUNTOUTUSPALVELULAJIT								KAIKKI YHTEENSÄ		
Tutkimus		Työpaikka-kuntoutus		Koulutus		Muu työkykyä tukeva koulutus		Henkilöt	Kuntoutus-palvelu-kulut	
Lkm	€	Lkm	€	Lkm	€	Lkm	€	Lkm	€	
Ei saanut eläkettä/kuntoutustukea										
- palasi töihin										
- 34	15	37 548	52	5 385	80	96 095	14	41 238	143	180 265
35 - 44	32	29 714	194	26 665	191	263 068	43	157 499	408	476 946
45 - 54	30	40 844	301	46 512	146	189 012	82	228 478	518	504 846
55 - 64	10	13 545	126	5 115	24	50 423	24	70 196	171	139 279
Yhteensä	87	121 652	673	83 677	441	598 598	163	497 411	1 240	1 301 337
- kuntoutui muuten										
- 34	1	..	3	718	3	3 717	-	..	7	5 939
35 - 44	9	13 620	18	7 142	18	13 929	1	..	40	35 838
45 - 54	4	6 624	21	3 451	11	22 653	1	..	35	34 866
55 - 64	1	..	4	1 339	4	5 875	-	..	7	7 214
Yhteensä	15	21 748	46	12 650	36	46 173	2	..	89	83 857
- myönnetty eläke										
- 34	3	7 627	5	1 519	2	..	1	..	9	15 801
35 - 44	7	15 114	14	4 405	6	6 878	-	..	29	26 398
45 - 54	15	30 696	60	12 377	2	..	4	7 714	80	53 173
55 - 64	7	9 086	42	990	-	..	-	..	50	10 076
Yhteensä	32	62 524	121	19 291	10	9 840	5	13 792	168	105 448
- tehtiin vain tutkimus										
- 34	4	5 473	1	..	1	..	-	..	6	5 473
35 - 44	40	61 653	8	732	4	1 350	-	..	50	63 735
45 - 54	73	73 118	7	-	6	300	1	..	88	73 418
55 - 64	27	22 290	2	..	1	..	1	..	31	25 095
Yhteensä	144	162 534	18	732	12	4 455	2	..	175	167 721
- muu										
- 34	1	..	5	924	6	2 344	-	..	14	5 211
35 - 44	15	27 482	33	2 675	21	11 648	3	3 789	60	45 593
45 - 54	20	26 590	86	16 093	22	24 953	1	..	113	68 618
55 - 64	-	..	25	2 444	1	..	1	..	27	3 625
Yhteensä	36	56 015	149	22 136	50	39 095	5	5 802	214	123 047
Sai eläkettä/kuntoutustukea										
- palasi töihin										
- 34	1	..	17	3 538	10	20 051	1	..	29	24 221
35 - 44	15	37 768	61	7 258	39	55 192	4	13 669	100	113 888
45 - 54	18	23 678	128	16 473	35	45 053	4	16 335	177	101 539
55 - 64	4	3 664	35	1 706	5	4 436	5	3 459	45	13 265
Yhteensä	38	65 742	241	28 975	89	124 733	14	33 464	351	252 913
- kuntoutui muuten										
- 34	1	..	3	-	4	1 320	1	..	10	3 921
35 - 44	2	..	4	218	10	9 479	1	..	15	12 748
45 - 54	3	2 776	17	4 180	9	7 318	3	6 608	25	20 882
55 - 64	-	..	2	..	2	..	-	..	3	3 012
Yhteensä	6	6 187	26	5 475	25	20 052	5	8 848	53	40 562
- myönnetty eläke										
- 34	3	8 450	15	3 135	1	..	1	..	19	12 601
35 - 44	20	34 817	44	7 997	17	22 175	1	..	77	64 989
45 - 54	41	80 645	93	18 505	15	19 278	3	777	142	119 204
55 - 64	12	20 402	29	3 356	1	..	1	..	43	28 589
Yhteensä	76	144 314	181	32 993	34	43 500	6	4 577	281	225 383
- tehtiin vain tutkimus										
- 34	11	10 167	1	..	-	..	-	..	12	11 087
35 - 44	37	39 734	4	-	3	4 610	-	..	43	44 344
45 - 54	74	104 170	12	1 711	7	6 108	-	..	99	111 989
55 - 64	13	8 646	2	..	1	..	-	..	16	9 586
Yhteensä	135	162 717	19	2 631	11	11 657	-	..	170	177 006
- muu										
- 34	-	..	5	166	2	..	1	..	8	2 874
35 - 44	8	5 493	25	3 763	11	4 389	-	..	39	13 645
45 - 54	11	23 280	42	2 347	9	15 572	-	..	60	41 198
55 - 64	2	..	15	581	-	..	-	..	19	581
Yhteensä	21	28 773	87	6 857	22	22 669	1	..	126	58 298
Kaikki yhteensä	580	832 205	1 535	215 418	722	920 771	204	567 179	2 813	2 535 573

3b. 1. Vuonna 2005 päätyneet kuntoutuspalveluohjelmat ja -palvelukulut.

Miehet

	KUNTOUTUSPALVELULAJIT								KAIKKI YHTEENSÄ	
	Tutkimus		Työpaikka-kuntoutus		Koulutus		Muu työkykyä tukeva koulutus		Henkilöt	Kuntoutus-palvelu-kulut
	Lkm	€	Lkm	€	Lkm	€	Lkm	€	Lkm	€
Ei saanut eläkettä/kuntoutustukea										
- palasi töihin										
- 34	12	35 530	22	3 462	45	55 183	10	32 514	74	126 689
35 - 44	14	12 221	69	19 717	100	158 636	35	140 000	187	330 574
45 - 54	12	17 685	90	37 396	69	88 847	53	152 717	205	296 644
55 - 64	5	9 467	35	2 252	14	31 979	17	51 541	63	95 239
Yhteensä	43	74 902	216	62 826	228	334 646	115	376 773	529	849 146
- kuntoutui muuten										
- 34	1	..	1	..	2	..	-	..	3	4 493
35 - 44	7	12 788	8	6 421	9	3 312	1	..	19	23 668
45 - 54	3	3 267	8	2 910	5	8 176	1	..	14	16 491
55 - 64	1	..	4	1 339	3	5 171	-	..	5	6 511
Yhteensä	12	17 559	21	10 671	19	19 648	2	..	41	51 163
- myönnetty eläke										
- 34	2	..	4	1 519	1	..	1	..	6	15 801
35 - 44	4	8 433	8	2 588	5	5 798	2	..	19	16 819
45 - 54	12	29 043	20	6 639	1	..	2	..	34	43 047
55 - 64	1	..	14	123	-	..	-	..	19	733
Yhteensä	19	45 713	46	10 869	7	8 256	3	11 562	78	76 400
- tehtiin vain tutkimus										
- 34	3	4 673	-	..	1	..	-	..	4	4 673
35 - 44	19	35 877	4	732	3	1 350	-	..	25	37 959
45 - 54	25	26 421	-	..	4	-	-	..	34	26 421
55 - 64	14	15 944	-	..	-	..	-	..	15	15 944
Yhteensä	61	82 915	4	732	8	1 350	-	..	78	84 997
- muu										
- 34	-	..	2	..	2	..	-	..	6	2 001
35 - 44	9	17 013	13	1 618	15	9 504	3	3 789	29	31 924
45 - 54	7	12 462	21	4 271	8	8 699	1	..	34	26 413
55 - 64	-	..	4	880	-	..	-	..	4	880
Yhteensä	16	29 474	40	6 851	25	20 122	4	4 771	73	61 217
Sai eläkettä/kuntoutustukea										
- palasi töihin										
- 34	-	..	11	2 989	5	11 184	-	..	18	14 173
35 - 44	10	30 479	23	2 898	24	34 709	2	..	45	81 756
45 - 54	6	10 260	42	6 778	17	25 304	3	16 335	63	58 677
55 - 64	3	3 664	12	1 501	4	2 750	4	2 585	20	10 500
Yhteensä	19	44 403	88	14 167	50	73 947	9	32 589	146	165 106
- kuntoutui muuten										
- 34	2	..	1	..	4	1 320	1	..	7	3 561
35 - 44	-	..	1	..	7	7 449	-	..	8	10 500
45 - 54	2	..	7	1 234	5	1 680	2	..	11	10 294
55 - 64	-	..	1	..	-	..	-	..	1	..
Yhteensä	4	4 027	10	2 311	16	10 449	3	8 645	27	25 432
- myönnetty eläke										
- 34	1	..	7	2 211	-	..	-	..	9	4 512
35 - 44	10	19 225	22	5 135	8	13 143	-	..	40	37 504
45 - 54	27	57 870	48	11 494	10	14 767	1	..	80	84 131
55 - 64	8	15 697	12	2 458	1	..	1	..	22	22 986
Yhteensä	46	95 093	89	21 298	19	28 941	2	..	151	149 132
- tehtiin vain tutkimus										
- 34	2	..	1	..	-	..	-	..	3	2 939
35 - 44	14	18 760	-	..	1	..	-	..	17	20 865
45 - 54	25	55 001	-	..	3	2 889	-	..	37	57 890
55 - 64	4	6 135	-	..	-	..	-	..	4	6 135
Yhteensä	45	81 915	1	..	4	4 994	-	..	61	87 829
- muu										
- 34	-	..	3	166	-	..	-	..	3	166
35 - 44	4	4 810	5	2 136	5	3 084	-	..	14	10 030
45 - 54	6	17 426	17	1 824	6	14 893	-	..	27	34 143
55 - 64	1	..	2	..	-	..	-	..	3	142
Yhteensä	11	22 236	27	4 269	11	17 977	-	..	47	44 482
Miehet yhteensä	272	498 238	537	134 913	383	520 329	139	441 426	1 211	1 594 905

3c. 1. Vuonna 2005 päättyneet kuntoutuspalveluohjelmat ja -palvelukulut.

Naiset

	KUNTOUTUSPALVELULAJIT								KAIKKI YHTEENSÄ	
	Tutkimus		Työpaikka-kuntoutus		Koulutus		Muu työkykyä tukeva koulutus		Henkilöt	Kuntoutus-palvelukulut
	Lkm	€	Lkm	€	Lkm	€	Lkm	€	Lkm	€
Ei saanut eläkettä/kuntoutustukea										
- palasi töihin										
- 34	3	2 018	30	1 923	35	40 911	4	8 724	69	53 576
35 - 44	18	17 493	125	6 948	91	104 432	8	17 499	221	146 372
45 - 54	18	23 160	211	9 116	77	100 166	29	75 761	313	208 202
55 - 64	5	4 079	91	2 863	10	18 444	7	18 655	108	44 040
Yhteensä	44	46 750	457	20 850	213	263 952	48	120 638	711	452 191
- kuntoutui muuten										
- 34	-	..	2	..	1	..	-	..	4	1 446
35 - 44	2	..	10	721	9	10 617	-	..	21	12 170
45 - 54	1	..	13	541	6	14 477	-	..	21	18 375
55 - 64	-	..	-	..	1	..	-	..	2	..
Yhteensä	3	4 189	25	1 980	17	26 525	-	..	48	32 694
- myönnetty eläke										
- 34	1	..	1	..	1	..	-	..	3	-
35 - 44	3	6 681	6	1 817	1	..	-	..	10	9 578
45 - 54	3	1 653	40	5 738	1	..	2	..	46	10 126
55 - 64	6	8 476	28	867	-	..	-	..	31	9 343
Yhteensä	13	16 811	75	8 423	3	1 585	2	..	90	29 048
- tehtiin vain tutkimus										
- 34	1	..	1	..	-	..	-	..	2	..
35 - 44	21	25 776	4	-	1	..	-	..	25	25 776
45 - 54	48	46 697	7	-	2	..	1	..	54	46 997
55 - 64	13	6 346	2	..	1	..	1	..	16	9 151
Yhteensä	83	79 619	14	-	4	3 105	2	..	97	82 724
- muu										
- 34	1	..	3	842	4	425	-	..	8	3 210
35 - 44	6	10 469	20	1 056	6	2 144	-	..	31	13 669
45 - 54	13	14 129	65	11 823	14	16 254	-	..	79	42 205
55 - 64	-	..	21	1 564	1	..	1	..	23	2 746
Yhteensä	20	26 540	109	15 285	25	18 973	1	..	141	61 830
Sai eläkettä/kuntoutustukea										
- palasi töihin										
- 34	1	..	6	549	5	8 867	1	..	11	10 048
35 - 44	5	7 288	38	4 360	15	20 484	2	..	55	32 132
45 - 54	12	13 418	86	9 694	18	19 749	1	..	114	42 862
55 - 64	1	..	23	205	1	..	1	..	25	2 765
Yhteensä	19	21 339	153	14 808	39	50 786	5	874	205	87 807
- kuntoutui muuten										
- 34	1	..	2	..	-	..	-	..	3	360
35 - 44	-	..	3	218	3	2 030	1	..	7	2 248
45 - 54	1	..	10	2 947	4	5 638	1	..	14	10 588
55 - 64	-	..	1	..	2	..	-	..	2	..
Yhteensä	2	..	16	3 164	9	9 603	2	..	26	15 130
- myönnetty eläke										
- 34	2	..	8	924	1	..	1	..	10	8 089
35 - 44	10	15 592	22	2 861	9	9 032	1	..	37	27 485
45 - 54	14	22 775	45	7 011	5	4 511	2	..	62	35 074
55 - 64	4	4 706	17	898	-	..	-	..	21	5 604
Yhteensä	30	49 220	92	11 695	15	14 559	4	777	130	76 251
- tehtiin vain tutkimus										
- 34	9	8 148	-	..	-	..	-	..	9	8 148
35 - 44	23	20 974	4	-	2	..	-	..	26	23 479
45 - 54	49	49 170	12	1 711	4	3 219	-	..	62	54 100
55 - 64	9	2 511	2	..	1	..	-	..	12	3 451
Yhteensä	90	80 803	18	1 711	7	6 663	-	..	109	89 178
- muu										
- 34	-	..	2	..	2	..	1	..	5	2 708
35 - 44	4	683	20	1 627	6	1 305	-	..	25	3 615
45 - 54	5	5 854	25	523	3	679	-	..	33	7 055
55 - 64	1	..	13	439	-	..	-	..	16	439
Yhteensä	10	6 537	60	2 588	11	4 692	1	..	79	13 817
Naiset yhteensä	308	333 967	998	80 504	339	400 443	65	125 754	1 602	940 668

4. Vuonna 2005 kuntoutusajan toimeentulokorvausta saaneet ja keskimääräinen kuukausikorvaus, ikäryhmittäin.

Ikä	Lukumäärä			Keskimääräinen toimeentulokorvaus, €/kk		
	Kaikki	Miehet	Naiset	Kaikki	Miehet	Naiset
Kaikki						
Ei saanut eläkettä/kuntoutustukea						
- 34	580	340	240	1 614	1 779	1 380
35 - 44	1 521	773	748	1 719	1 867	1 566
45 - 54	1 578	662	916	1 858	2 056	1 714
55 - 64	338	113	225	1 961	2 309	1 787
Yhteensä	4 017	1 888	2 129	1 779	1 944	1 632
Sai eläkettä/kuntoutustukea						
- 34	167	90	77	394	444	335
35 - 44	485	262	223	450	488	406
45 - 54	577	283	294	453	509	400
55 - 64	112	52	60	502	577	438
Yhteensä	1 341	687	654	449	498	398
Kaikki yhteensä	5 333	2 565	2 768	1 453	1 564	1 349
Yksityinen sektori						
Ei saanut eläkettä/kuntoutustukea						
- 34	489	317	172	1 623	1 792	1 311
35 - 44	1 125	694	431	1 697	1 847	1 454
45 - 54	1 043	554	489	1 816	2 005	1 602
55 - 64	170	84	86	1 869	2 083	1 661
Yhteensä	2 827	1 649	1 178	1 738	1 902	1 510
Sai eläkettä/kuntoutustukea						
- 34	137	83	54	389	437	316
35 - 44	402	245	157	428	486	338
45 - 54	463	264	199	378	451	280
55 - 64	84	49	35	405	510	258
Yhteensä	1 086	641	445	400	467	303
Yksityinen yhteensä	3 913	2 290	1 623	1 367	1 500	1 179
Julkinen sektori						
Ei saanut eläkettä/kuntoutustukea						
- 34	91	23	68	1 565	1 592	1 555
35 - 44	396	79	317	1 783	2 039	1 719
45 - 54	535	108	427	1 938	2 318	1 842
55 - 64	168	29	139	2 054	2 963	1 865
Yhteensä	1 190	239	951	1 875	2 234	1 784
Sai eläkettä/kuntoutustukea						
- 34	45	13	32	276	281	274
35 - 44	201	69	132	231	129	284
45 - 54	301	103	198	288	243	312
55 - 64	65	20	45	342	252	383
Yhteensä	612	205	407	274	208	308
Julkinen yhteensä	1 800	444	1 356	1 333	1 298	1 344

5. Vuonna 2005 kuntoutusajan toimeentulokorvausta saaneet ja keskimääräinen kuukausikorvaus, sairausryhmittäin.

	Lukumäärä			Keskimääräinen toimeentulokorvaus, €/kk		
	Kaikki	Miehet	Naiset	Kaikki	Miehet	Naiset
Kaikki						
Ei saanut eläkettä/kuntoutustukea						
Mielenterv.häiriö	572	181	391	1 993	2 226	1 884
Verenkiertoel.sair.	149	98	51	1 974	2 077	1 775
Tuki/liik.el.sair.	2 293	1 113	1 180	1 729	1 886	1 581
Muut sairaudet	1 003	496	507	1 742	1 945	1 544
Yhteensä	4 017	1 888	2 129	1 779	1 944	1 632
Sai eläkettä/kuntoutustukea						
Mielenterv.häiriö	401	142	259	438	505	402
Verenkiertoel.sair.	70	41	29	465	555	339
Tuki/liik.el.sair.	538	311	227	434	472	382
Muut sairaudet	332	193	139	483	522	428
Yhteensä	1 341	687	654	449	498	398
Kaikki yhteensä	5 333	2 565	2 768	1 453	1 564	1 349
Yksityinen sektori						
Ei saanut eläkettä/kuntoutustukea						
Mielenterv.häiriö	275	110	165	1 976	2 166	1 849
Verenkiertoel.sair.	106	81	25	1 919	2 015	1 605
Tuki/liik.el.sair.	1 725	1 015	710	1 691	1 848	1 465
Muut sairaudet	721	443	278	1 736	1 938	1 413
Yhteensä	2 827	1 649	1 178	1 738	1 902	1 510
Sai eläkettä/kuntoutustukea						
Mielenterv.häiriö	290	125	165	347	426	287
Verenkiertoel.sair.	59	41	18	388	451	244
Tuki/liik.el.sair.	457	292	165	408	460	317
Muut sairaudet	280	183	97	444	510	317
Ei diagnoosia	-	-	-	-	-	-
Yhteensä	1 086	641	445	400	467	303
Yksityinen yhteensä	3 913	2 290	1 623	1 367	1 500	1 179
Julkinen sektori						
Ei saanut eläkettä/kuntoutustukea						
Mielenterv.häiriö	297	71	226	2 008	2 320	1 910
Verenkiertoel.sair.	43	17	26	2 110	2 373	1 937
Tuki/liik.el.sair.	568	98	470	1 844	2 273	1 755
Muut sairaudet	282	53	229	1 759	2 002	1 703
Yhteensä	1 190	239	951	1 875	2 234	1 784
Sai eläkettä/kuntoutustukea						
Mielenterv.häiriö	241	69	172	312	267	330
Verenkiertoel.sair.	37	13	24	262	326	227
Tuki/liik.el.sair.	210	81	129	224	155	267
Muut sairaudet	124	42	82	291	175	350
Yhteensä	612	205	407	274	208	308
Julkinen yhteensä	1 800	444	1 356	1 333	1 298	1 344

6. Vuonna 2005 kuntoutusajan toimeentulokorvausta saaneet ja keskimääräinen kuukausikorvaus, eläkelaitoksittain.

	Lukumäärä			Keskimääräinen toimeentulokorvaus, €/kk		
	Kaikki	Miehet	Naiset	Kaikki	Miehet	Naiset
Kaikki						
TEL	2 734	1 509	1 225	1 568	1 727	1 372
LEL	451	420	31	1 238	1 263	891
YEL	204	133	71	1 145	1 290	873
MYEL	102	38	64	800	852	769
MEL	21	9	12	1 924	1 604	2 163
TaEL	30	13	17	922	777	1 032
VEL	521	205	316	1 603	1 448	1 704
KuEL	1 225	226	999	1 208	1 132	1 226
Muu julk	23	4	19	208	285	191
Kaikki	5 333	2 565	2 768	1 453	1 564	1 349
Ei saanut eläkettä/kuntoutustukea						
TEL	2 236	1 217	1 019	1 810	2 009	1 573
LEL	313	288	25	1 576	1 620	1 074
YEL	155	98	57	1 397	1 615	1 022
MYEL	74	23	51	1 005	1 193	921
MEL	9	4	5	3 495	2 873	3 993
TaEL	26	10	16	1 013	884	1 093
VEL	377	116	261	2 128	2 396	2 009
KuEL	780	114	666	1 747	2 071	1 691
Kaikki	4 017	1 888	2 129	1 779	1 944	1 632
Sai eläkettä/kuntoutustukea						
TEL	498	292	206	478	549	377
LEL	138	132	6	470	485	130
YEL	49	35	14	348	382	263
MYEL	28	15	13	258	331	174
MEL	12	5	7	745	589	857
TaEL	4	3	1	328	421	..
VEL	144	89	55	229	212	256
KuEL	445	112	333	265	177	295
Muu julk	23	4	19	208	285	191
Kaikki	1 341	687	654	449	498	398

7. Vuoden 2005 aikana maksetut kuntoutusajan toimeentulokorvaukset ikäryhmittäin.

Kuntoutusajan toimeentulokorvaukset, 1 000 €					
	Kaikki	-34	35-44	45-54	55-64
Kaikki					
Ei saanut eläkettä/kuntoutustukea	31 719,98	5 503,60	13 475,89	11 196,35	1 544,14
Sai eläkettä/kuntoutustukea	2 113,13	262,98	903,20	807,98	138,97
Kaikki yhteensä	33 833,12	5 766,58	14 379,10	12 004,33	1 683,11
Miehet					
Ei saanut eläkettä/kuntoutustukea	18 070,42	3 648,89	8 115,96	5 681,78	623,79
Sai eläkettä/kuntoutustukea	1 283,40	161,81	559,88	479,24	82,46
Miehet yhteensä	19 353,82	3 810,71	8 675,84	6 161,02	706,25
Naiset					
Ei saanut eläkettä/kuntoutustukea	13 649,56	1 854,71	5 359,93	5 514,58	920,35
Sai eläkettä/kuntoutustukea	829,74	101,16	343,33	328,73	56,51
Naiset yhteensä	14 479,30	1 955,87	5 703,26	5 843,31	976,86
Yksityinen sektori					
Kaikki					
Ei saanut eläkettä/kuntoutustukea	23 814,09	4 819,71	10 503,09	7 715,41	775,88
Sai eläkettä/kuntoutustukea	1 802,70	226,13	794,10	668,58	113,89
Kaikki yhteensä	25 616,79	5 045,85	11 297,18	8 383,99	889,77
Miehet					
Ei saanut eläkettä/kuntoutustukea	16 101,95	3 490,18	7 356,01	4 799,01	456,75
Sai eläkettä/kuntoutustukea	1 220,37	146,74	547,14	446,56	79,94
Miehet yhteensä	17 322,32	3 636,92	7 903,15	5 245,56	536,69
Naiset					
Ei saanut eläkettä/kuntoutustukea	7 712,14	1 329,53	3 147,08	2 916,40	319,13
Sai eläkettä/kuntoutustukea	582,33	79,40	246,95	222,02	33,95
Naiset yhteensä	8 294,47	1 408,93	3 394,04	3 138,43	353,08
Julkinen sektori					
Kaikki					
Ei saanut eläkettä/kuntoutustukea	7 905,89	683,89	2 972,80	3 480,94	768,26
Sai eläkettä/kuntoutustukea	310,44	36,84	109,11	139,40	25,08
Kaikki yhteensä	8 216,33	720,73	3 081,91	3 620,34	793,34
Miehet					
Ei saanut eläkettä/kuntoutustukea	1 968,47	158,71	759,95	882,77	167,04
Sai eläkettä/kuntoutustukea	63,03	15,08	12,74	32,69	2,53
Miehet yhteensä	2 031,50	173,79	772,69	915,46	169,57
Naiset					
Ei saanut eläkettä/kuntoutustukea	5 937,42	525,18	2 212,85	2 598,17	601,22
Sai eläkettä/kuntoutustukea	247,41	21,77	96,37	106,71	22,56
Naiset yhteensä	6 184,83	546,94	2 309,22	2 704,88	623,78

8. Vuoden 2005 aikana maksetut kuntoutusajan toimeentulokorvaukset sairausryhmittäin.

	Kuntoutusajan toimeentulokorvaukset, 1 000 €				
	Kaikki	Mielent. häiriöt	Verenk. elinsair.	TULES	Muut sairaudet
Kaikki					
Ei saanut eläkettä/kuntoutustukea	31 719,98	3 735,60	988,92	18 842,60	8 152,86
Sai eläkettä/kuntoutustukea	2 113,13	507,07	109,63	923,10	573,34
Kaikki yhteensä	33 833,12	4 242,68	1 098,55	19 765,69	8 726,19
Miehet					
Ei saanut eläkettä/kuntoutustukea	18 070,42	1 396,15	707,43	11 291,03	4 675,81
Sai eläkettä/kuntoutustukea	1 283,40	219,62	74,65	613,20	375,93
Miehet yhteensä	19 353,82	1 615,77	782,08	11 904,23	5 051,74
Naiset					
Ei saanut eläkettä/kuntoutustukea	13 649,56	2 339,46	281,49	7 551,57	3 477,05
Sai eläkettä/kuntoutustukea	829,74	287,45	34,98	309,90	197,41
Naiset yhteensä	14 479,30	2 626,91	316,47	7 861,46	3 674,45
Yksityinen sektori					
Kaikki					
Ei saanut eläkettä/kuntoutustukea	23 814,09	1 818,14	721,96	15 077,64	6 196,35
Sai eläkettä/kuntoutustukea	1 802,70	375,72	100,88	821,59	504,51
Kaikki yhteensä	25 616,79	2 193,86	822,84	15 899,23	6 700,87
Miehet					
Ei saanut eläkettä/kuntoutustukea	16 101,95	848,17	576,05	10 406,43	4 271,30
Sai eläkettä/kuntoutustukea	1 220,37	190,64	74,65	594,18	360,90
Miehet yhteensä	17 322,32	1 038,81	650,70	11 000,61	4 632,20
Naiset					
Ei saanut eläkettä/kuntoutustukea	7 712,14	969,97	145,91	4 671,21	1 925,05
Sai eläkettä/kuntoutustukea	582,33	185,08	26,23	227,41	143,62
Naiset yhteensä	8 294,47	1 155,04	172,14	4 898,62	2 068,67
Julkinen sektori					
Kaikki					
Ei saanut eläkettä/kuntoutustukea	7 905,89	1 917,47	266,96	3 764,96	1 956,51
Sai eläkettä/kuntoutustukea	310,44	131,36	8,75	101,51	68,82
Kaikki yhteensä	8 216,33	2 048,82	275,71	3 866,47	2 025,33
Miehet					
Ei saanut eläkettä/kuntoutustukea	1 968,47	547,98	131,38	884,61	404,51
Sai eläkettä/kuntoutustukea	63,03	28,98	-	19,02	15,03
Miehet yhteensä	2 031,50	576,96	131,38	903,62	419,54
Naiset					
Ei saanut eläkettä/kuntoutustukea	5 937,42	1 369,49	135,58	2 880,35	1 551,99
Sai eläkettä/kuntoutustukea	247,41	102,37	8,75	82,49	53,79
Naiset yhteensä	6 184,83	1 471,86	144,33	2 962,85	1 605,79

9. Vuoden 2005 aikana maksetut kuntoutusajan toimeentulokorvaukset eläkelaitoksittain.

Kuntoutusajan toimeentulokorvaukset, 1 000 €			
	Kaikki	Miehet	Naiset
Kaikki			
TEL	20 253,45	12 983,73	7 269,72
LEL	3 325,47	3 144,17	181,30
YEL	1 124,33	806,18	318,16
MYEL	541,98	228,59	313,39
MEL	170,38	82,07	88,31
TaEL	201,18	77,58	123,60
VEL	2 614,00	912,48	1 701,52
KuEL	5 479,11	1 053,97	4 425,14
Muu julk	123,22	65,05	58,17
Kaikki	33 833,12	19 353,82	14 479,30
Ei saanut eläkettä/kuntoutustukea			
TEL	19 015,87	12 212,05	6 803,82
LEL	3 011,04	2 849,98	161,06
YEL	1 030,12	741,16	288,97
MYEL	460,42	177,27	283,15
MEL	114,65	56,31	58,35
TaEL	181,98	65,18	116,80
VEL	2 541,56	881,76	1 659,81
KuEL	5 246,19	1 021,68	4 224,51
Muu julk	118,14	65,04	53,10
Kaikki	31 719,98	18 070,42	13 649,56
Sai eläkettä/kuntoutustukea			
TEL	1 237,58	771,68	465,90
LEL	314,43	294,19	20,24
YEL	94,21	65,02	29,19
MYEL	81,56	51,32	30,24
MEL	55,72	25,76	29,96
TaEL	19,20	12,40	6,80
VEL	72,44	30,72	41,71
KuEL	232,92	32,29	200,63
Muu julk	5,08	0,01	5,07
Kaikki	2 113,13	1 283,40	829,74

Eläketurvakeskuksen tilastoraportteja 2005

- 1/2005 Eläkkeellesiirtymisikä työeläkejärjestelmässä vuonna 2004
- 2/2005 Tilastoraportti vuoden 2003 kustannustenjakoon
- 3/2005 Yritysten työeläkemaksut vuonna 2003
- 4/2005 Työeläkekuntoutus vuonna 2004
- 5/2005 Yritysten työeläkemaksut vuonna 2004

Eläketurvakeskuksen tilastoraportteja 2006

- 1/2006 Tilastoraportti vuoden 2004 kustannustenjakoon
- 2/2006 Yksityisen sektorin työsuhdetilastot vuonna 2004
- 3/2006 Yksityisen sektorin piiriin kuuluvat 1-vuotisikäluokittain vuonna 2004
- 4/2006 Yksityisen sektorin työeläkkeiden rahoitus vuosina 2002–2004
- 5/2006 Eläkkeellesiirtymisikä työeläkejärjestelmässä
- 6/2006 Effective retirement age in the Finnish earnings-related pension scheme
- 7/2006 Työeläkekuntoutus vuonna 2005