

Työeläkekuntoutus vuonna 1999

Työeläkekuntoutusta on tilastoitu nyt jo kahdeksan vuoden ajalta, joten jonkinlaisia suuntaviivoja työeläkekuntoutuksen tilasta voidaan tehdä. Tilastoinnin tarkoituksena on edelleenkin seurata niin lokakuussa 1991 voimaantulleen kuntoutuslain kuin sen jälkeekin tapahtuneiden uudistusten vaikutuksia työeläkelaitosten kuntoutukseen.

Vuonna 1999 työeläkelaitosten järjestämään kuntoutukseen osallistui **3 879** henkilöä kustannusten ollessa **103** milj. markkaa. Kuntoutujia oli nyt yli seitsemän kertaa enemmän kuin vuonna 1992. Vastaavasti kuntoutusmenot kasvovat seurantajaksolla lähes kuusinkertaiseksi, markkamääräinen kasvu oli kiintein hinnoin 88 milj. markkaa. Kuntoutujien määrän ja kuntoutusmenojen kasvu työeläkepuolella liittyy kiinteästi työeläkelainsäädännön muutoksiin, Kansaneläkelaitoksen ja työeläkelaitosten välisen työnjaon selkeyttämiseen ammatillisessa kuntoutuksessa sekä työeläkelaitosten tehostuneseen kuntoutustoimintaan. Työeläkelaitosten kuntoutusmenojen suhteellinen kasvu selittyi menojen matalalla lähtötasolla.

Työeläkejärjestelmän kuntoutus on harkinnanvaraista ja edellytyksenä on, että kuntoutuksen hakija on ansainnut työeläketurvaa kohtuullisen ajan eli henkilöllä on ns. tulevan ajan oikeus. Vuoden 1999 tyypillisin työeläkekuntoutuja oli 35 - 44 vuotias tuki- ja liikuntaelinten sairauksista kärsivä mies tai nainen, joka koulutuksella kuntoutui uuteen ammattiin. Toimeentulon turvaamiseksi maksettiin kuntoutuksen ajalta kuntoutusrahaa keskimäärin 7 836 markkaa tai eläkkeen päälle kuntoutuskorotusta 2 199 markkaa kuukaudessa. Myönteisen kuntoutuspäätöksen saajista 54% oli miehiä.

Kuntoutuksen tuloksellisuutta arvioidaan yleensä taloudellisilla hyötynäkökohdilla, lähinnä työnteolla. Ammatillisen kuntoutuksen päätavoitteena on ohjata kuntoutuja takaisin työelämään tai siirtää varhaiseläkkeelle hakeutumista lähemmäs eläkeikää. Vuonna 1999 kuntoutuksensa sai päätökseen 1 282 henkilöä. Näistä 44% siirtyi takaisin työelämään ja 30% eläkkeelle.

Kuntoutustaustan merkitys näkyy kuntoutuksen lopputuloksessa. Vuonna 1999 niistä henkilöistä, jotka eivät olleet eläkkeellä tai kuntoutustuella kuntoutukseen hakeutuessaan, 54% palasi töihin. Vastaavasti eläketaustaisista työelämään siirtyi 30%.

Aloitteet ja lupaukset

<i>Lukumäärät</i>	Vuoden 1999 aikana tuli vireille 3 761 kuntoutusaloitetta (KUVA 1). Kasvua edellisvuodesta oli 14% . Aloitteiden määrä on vuodesta 1992 lähes kolminkertaistunut. Erityisen voimakasta kasvu on ollut vuonna 1996, jolloin aloitteita tuli vireille yli 60 % enemmän kuin edellisvuonna. Syynä tähän voimakkaaseen lisäykseen olivat mm. vuoden 1996 työeläkelakien muutokset, TELA:n ja KELA:n välinen yhteistyösopimus sekä työeläkelaitosten tehostunut kuntoutustoiminta Kuntoutusaloitteiden määrät ovat kasvaneet vuosien 1996 ja 1999 välillä 53 %.
<i>Aloitelajit</i>	Kuntoutusaloitteista 3 331 eli 89 % oli uusia. Aloitelajien suhteen ei ole tapahtunut muutosta koko seurannan aikana. Sen sijaan eroavuutta löytyy siinä, miten kuntoutukseen hakeuduttiin. Vuoteen 1996 asti oli yleisempää tulla kuntoutukseen eläkeselvittelyn kautta. Vuonna 1999 lähes 60% hakeutui kuntoutukseen kuntoutushakemuksella.
<i>Ikä</i>	Työeläkekuntoutus kohdistuu lähinnä työssä oleviin. Edellytyksenä on, että kuntoutuksen hakija on ansainnut työeläketurvaa kohtuullisen ajan. Ikärakenteeltaan työeläkekuntoutukseen hakeutuneista 52 % oli alle 45-vuotiaita. Ikäluokkaan 45 - 54 -vuotiaat kuului 41 % ja 55 vuotta täyttäneiden osuus oli 7 %.
<i>Sukupuoli</i>	Vuoden 1999 aikana, samoin kuin edellisvuonna, vireille tulleista aloitteista 49 % oli miesten ja 51 % naisten. Tässä suhteessa on tapahtunut jonkinlaista muutosta seurannan aikana. Vuoteen 1997 asti miehiä on ollut hakijoista enemmän. Huippuvuosi oli vuosi 1996, jolloin 58 % hakijoista oli miehiä.
<i>Kuntoutuslupaukset</i>	Vuoden 1999 aikana annettiin myönteisiä kuntoutuslupauksia 2 327 eli 30% edellisvuotta enemmän (KUVA 2). Lupauksista 83 % oli uusia. Vaikka aloitevaiheessa naisia olikin miehiä enemmän, niin kuntoutuslupauksia annetaan edelleenkin miehille suhteessa jonkin verran enemmän eli 52 % kaikista. Saman suuntainen kehitys on havaittavissa koko seurannan ajan. Eräänä selityksenä naisten aliedustukseen saattaa olla mm. miesten ammattirakenne. Kuntoutusasiakkaana olevat miehet työskentelevät naisia useammin fyysisesti raskaissa ammateissa, joissa esiintyy vaikean asteisia tuki- ja liikuntaelinten sairauksia. Miehet edustavat tässä mielessä ns. 'helppoja kuntoutusratkaisuja'. Miehillä on usein myös naisia yhtenäisempi ja pidempi työhistoria (KUVA 2).

Ammatillista kuntoutusta saaneet, kustannukset ja palvelut

<i>Kuntoutujat</i>	Vuonna 1999 ammatillista kuntoutusta sai 3 879 henkilöä (KUVA 3) Luku sisältää myös ammatillista kuntoutusta tukevan lääkinnällisen kuntoutuksen sekä pelkästään kuntoutusraha-/ -korotusta saaneet. Ammatillista kuntoutusta saaneiden lukumäärä kasvoi vuodesta 1998 noin 37%. Ammatillisen kuntoutuksen saajista 63 % ei saanut eläkettä eikä kuntoutustukea kuntoutuksessa ollessaan. Kuntoutujista 52 % oli miehiä. Kaikista kuntoutujista 63% oli alle 45-vuotiaita. Yli 54-vuotiaiden osuus vuoden 1999 kuntoutujista oli 4%.
--------------------	--

Kustannukset

Tilastointivuonna kuntoutuksen kokonaiskustannukset (kuntoutuspalvelukulut, kuntoutusraha/kuntoutuskorotus) olivat noin 103 milj. markkaa. Kasvua edellisvuodesta oli 21 %. Kokonaiskustannuksista kuntoutusrahan/-korotuksen osuus oli noin 86 milj. markkaa, 84% kokonaiskuluista. Kuntoutuspalvelukulujen osuus oli puolestaan noin 17 milj. markkaa, kattaen 16 % kokonaiskuluista. Kuntoutusraha/-korotuskustannukset kasvoivat edellisvuodesta 22% ja kuntoutuspalvelukulut 16% (KUVA 4).

Naisten ja miesten välinen ero näkyy myös kuntoutuskulujen markkamäärissä. Miesten kokonaiskustannukset olivat noin 62 milj. markkaa ja naisten noin 41 milj. markkaa. Tämä suhde on säilynyt koko seurannan ajan miesten eduksi.

Kuntoutusraha/-korotuskustannukset olivat suurimmat tuki- ja liikuntaelinsairauksien luokassa eli noin 48 milj. markkaa. Toiseksi merkittävimmän ryhmän muodosti luokka muut sairaudet, 27 milj. markkaa. Mielenterveyden häiriöisten kustannukset olivat 8 milj. markkaa eli 9 % kuntoutusraha/-korotuskustannuksista.

Vuoden 1999 kuntoutujista 2 549 eli 66% sai kuntoutusrahaa/-korotusta. Keskimääräinen kuntoutusraha/-korotus oli suuruudeltaan 6 079 markkaa kuukaudessa, miehillä 6 560 markkaa ja naisilla 5 533 markkaa kuukaudessa.

Keskimääräinen kuntoutusraha/-korotus

Ei-eläkkeellä olevan keskimääräinen kuntoutusraha oli kuukaudessa 7 791 markkaa ja vastaavasti eläkkeen tai kuntoutustuen saajan kuntoutuskorotus 2 190 markkaa. Ei-eläkkeellä olevan kuntoutusrahan suuruus on työkyvyttömyyseläkkeen määrä korotettuna 33 prosentilla. Eläkkeellä olevalle tai kuntoutustuen saajalle maksetaan kuntoutuksen ajalta kuntoutuskorotusta. Sen määrä on 33 prosenttia kuntoutustuesta tai eläkkeestä. Kuntoutuskorotusta toisin kuin kuntoutusrahaa maksetaan täysiltä kalenterikuukausilta, mutta ainoastaan aktiivisen kuntoutuksen ajalta.

Palvelulajit

Ammatillisen kuntoutuksen saaneista **3 438** henkilöä eli 89 % sai jotain kuntoutuspalvelulajia. Ammatillista kuntoutusta tukevaa lääkinnällistä kuntoutusta sai 38 henkilöä. Kuntoutujista 506 henkilöä eli yksi seitsemästä sai useampaa kuin yhtä kuntoutuspalvelulajia.

- koulutus

Yleisin kuntoutuksen muoto on edelleenkin koulutus. Tarkasteluvuonna kuntoutuspalveluja saaneista 49% sai koulutusta eli **1 902** henkilöä. Näistä 56 % oli miehiä. Varoja koulutukseen käytettiin n. **10** milj. markkaa. Koulutuskustannusten osuus kuntoutuspalveluiden kokonaiskustannuksista oli noin 57 %. Koulutuksen osuus näyttää edellisvuosista hieman laskeneen.

- työpaikkakuntoutus

Työpaikkakuntoutuksen rooli näyttää puolestaan korostuneen. Työpaikalla kuntoutujia oli vuonna 1999 kaikkiaan **941** henkilöä eli 24 % kaikista kuntoutujista. Näistä miesten osuus oli 38 %. Tämä onkin ainoa palvelulaji, jossa miehet ovat vähemmistönä. Työpaikkakuntoutuksen kustannukset olivat noin **528 000** mk.

- tutkimus

Kuntoutustutkimusta sai **834** henkilöä eli 22% kuntoutujista. Miesten osuus oli 61 %. Tutkimuskustannukset olivat **5.5** milj. markkaa.

Päätyneet kuntoutusohjelmat

Ammatillisen kuntoutuksen perimmäisenä tavoitteena on työkyvyn palauttaminen, työelämässä pysyminen tai siihen palaaminen. Tilastoissa tätä kuntoutuksen välitöntä tuloksellisuutta voidaan arvioida päätyneiden kuntoutusohjelmien lopputilanteen mukaan.

Vuoden 1999 aikana päättyi **1 309** kuntoutuspalveluja sisältäviä ohjelmia **1 282** henkilöltä. Kuntoutusohjelmia päättyi 30 % enemmän kuin edellisvuonna.

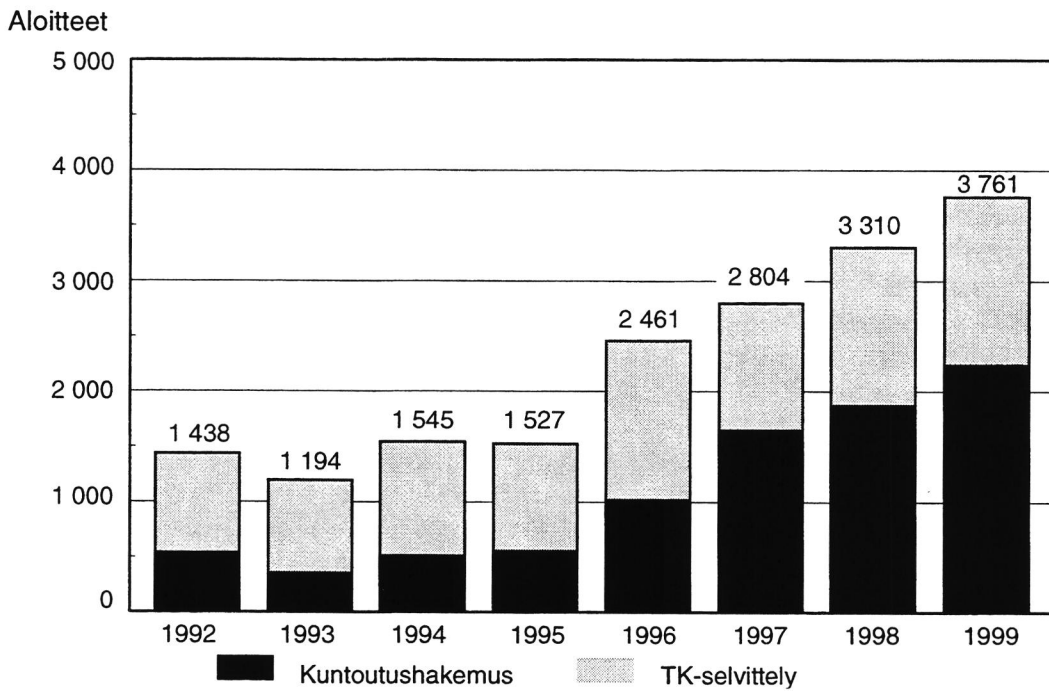
Kaikista ammatillisista kuntoutusta saaneista, jotka saivat ohjelmansa päätökseen, **44 %** palasi takaisin työelämään, 6 % kuntoutui muuten eli kuntoutus itsessään onnistui, mutta henkilö jäi työttömäksi tai jatkoi edelleen opiskelua. Kuntoutujista 30 % siirtyi eläkkeelle ja 20 % keskeytti kuntoutuksensa.

Kuntoutustaustan merkitys korostuu päätyneissä ohjelmissa. Henkilöistä, jotka eivät olleet eläkkeellä/kuntoutustuella kuntoutukseen hakeutuessaan, **54 %** palasi takaisin työelämään, 7 % kuntoutui muuten, eläkkeelle siirtyi 16 % ja keskeyttäneitä oli 22 %. Vastaavasti eläketaustaisista henkilöistä palasi töihin **30 %**, 5 % kuntoutui muuten, eläkkeelle siirtyi 49 % ja kuntoutus keskeytyi 16 %:lla.

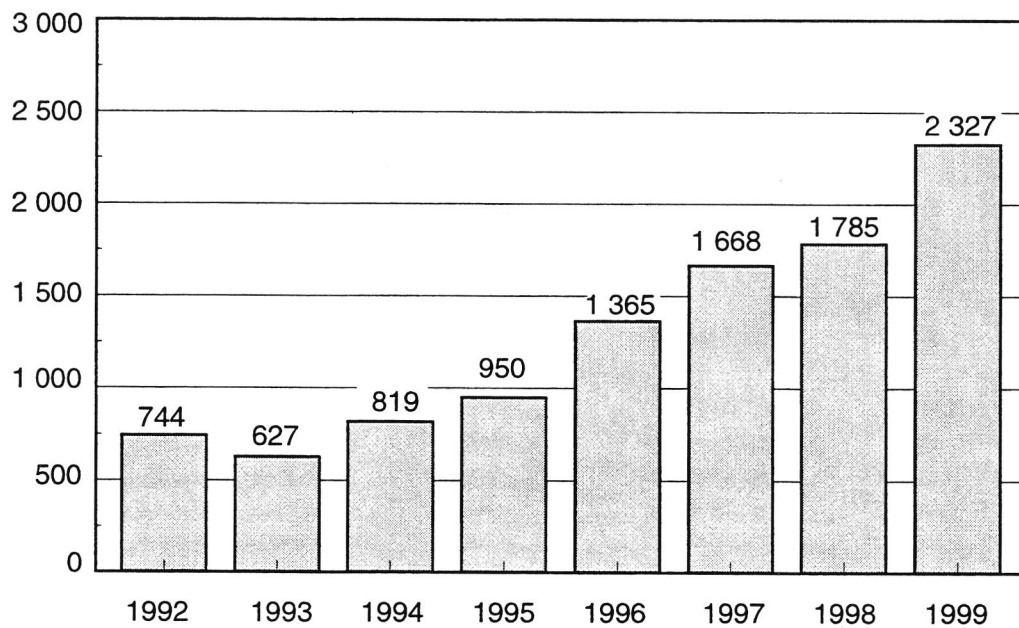
Erikseen kannattaa mainita osatyökyvyttömyyseläkkeelle siirtyneet, koska useissa tapauksissa kuntoutusohjelman tavoitteena on alunperinkin ollut nimenomaan osatyökyvyttömyyseläke. Näitä eläkkeitä oli 79 eli joka viides eläkkeelle siirtyneistä.

Kuvassa 5 on kuvattu vuosina 1992 - 1999 päätyneiden kuntoutusohjelmien välitöntä tulosta kuntoutustaustan mukaan eriteltynä.

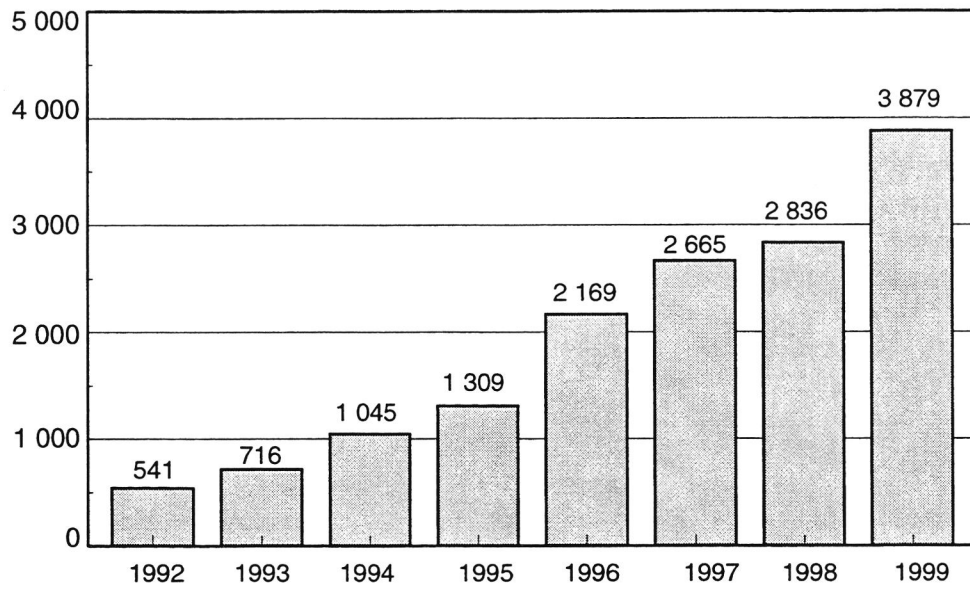
Kuva 1. Vireille tulleet kuntoutusaloitteet vuosina 1992 - 1999



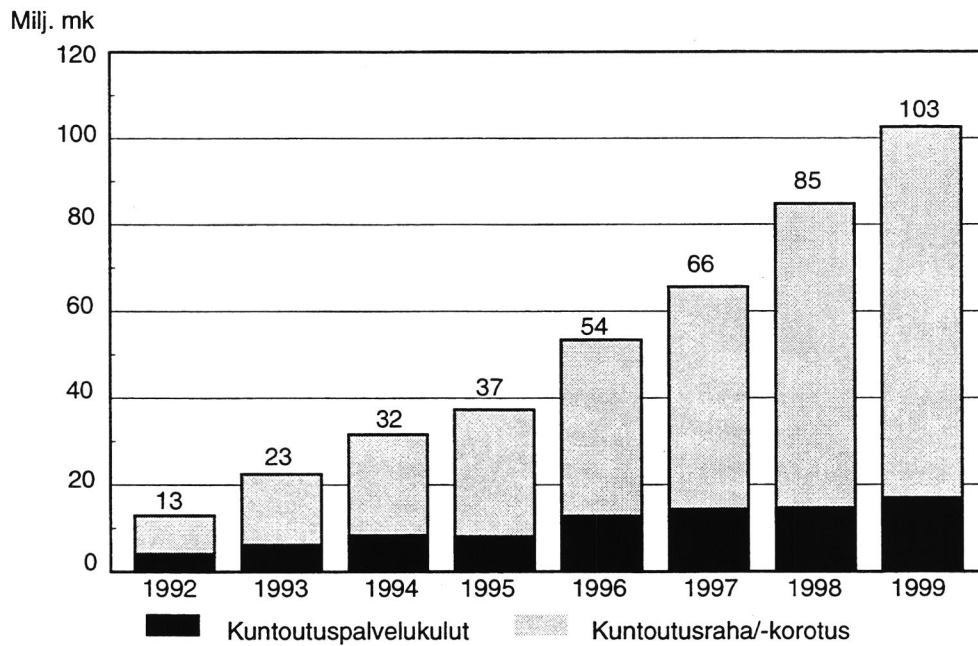
Kuva 2. Myönteiset kuntoutusratkaisut vuosina 1992 - 1999



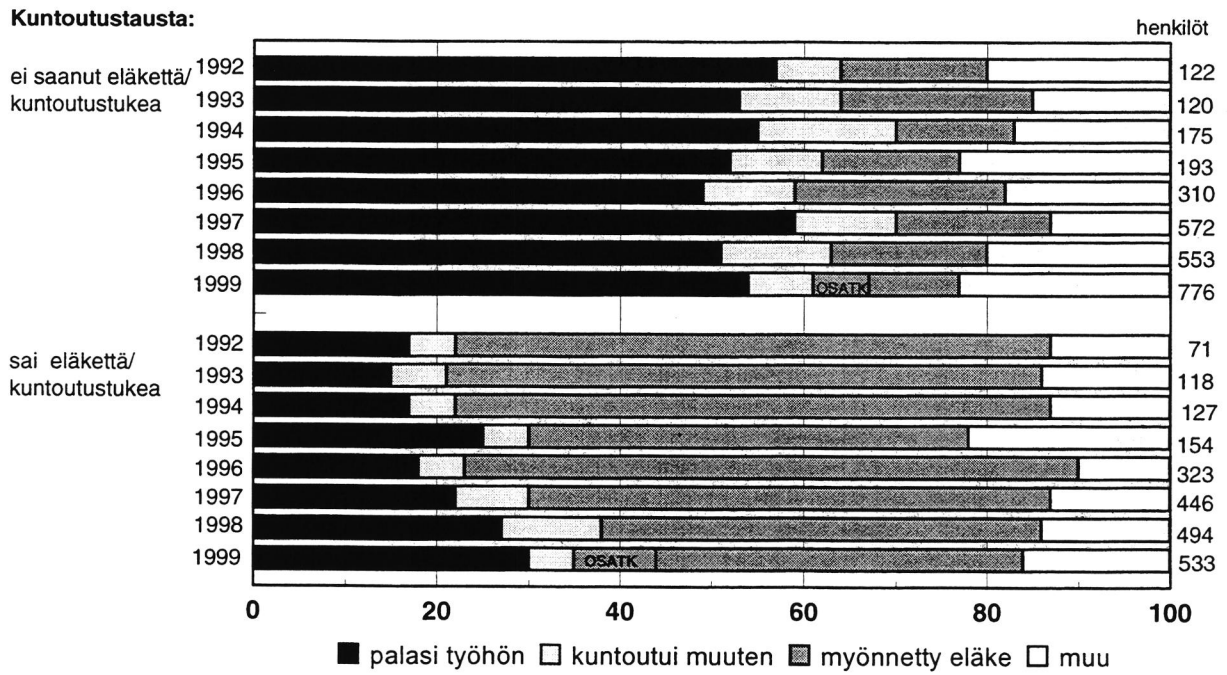
Kuva 3. Ammatillista kuntoutusta saaneet vuosina 1992 - 1999



Kuva 4. Kuntoutuskustannukset vuosina 1992 - 1999



Kuva 5. Vuosina 1992 - 1999 päättyneet kuntoutusohjelmat



Työeläkejärjestelmän kuntoutuspalvelu- ja kuntoutusraha-/kuntoutuskorotustilastot

Kuntoutuspalvelutilastot:

1.	Vuonna 1999 vireille tulleet kuntoutusaloitteet ja vuoden 1999 aikana tehdyt kuntoutusratkaisut	1
2.	Vuonna 1999 ammatillista ja lääkinnällistä kuntoutusta saaneet, kuntoutuspalvelukulut ja kuntoutusrahat/-korotukset.....	2
2.1	Vuonna 1999 ammatillista kuntoutusta saaneet, kuntoutuspalvelukulut ja kuntoutusrahat/-korotukset.....	3
3a.	Vuonna 1999 päättyneet kuntoutuspalveluohjelmat alku- ja lopputilanteen mukaan eriteltynä sekä tähän ohjelmaan maksetut kuntoutuskustannukset	4
3a.1	Vuonna 1999 päättyneet ammatilliset kuntoutuspalveluohjelmat alku- ja lopputilanteen mukaan.....	5
3b.	Vuonna 1999 päättyneet miesten kuntoutuspalveluohjelmat alku- ja lopputilanteen mukaan eriteltynä sekä tähän ohjelmaan maksetut kuntoutuskustannukset	6
3b.1	Vuonna 1999 päättyneet miesten ammatilliset kuntoutuspalveluohjelmat alku- ja lopputilanteen mukaan	7
3c.	Vuonna 1999 päättyneet naisten kuntoutuspalveluohjelmat alku- ja lopputilanteen mukaan eriteltynä sekä tähän ohjelmaan maksetut kuntoutuskustannukset	8
3c.1	Vuonna 1999 päättyneet naisten ammatilliset kuntoutuspalveluohjelmat alku- ja lopputilanteen mukaan.....	9

Kuntoutusraha-/korotustilastot:

1.	Vuonna 1999 kuntoutusrahaa/-korotusta saaneet ja keskimääräinen kuntoutusraha/-korotus mk/kk, iän ja sukupuolen mukaan	10
2.	Vuonna 1999 kuntoutusrahaa/-korotusta saaneet ja keskimääräinen kuntoutusraha/-korotus mk/kk, diagnoosin ja sukupuolen mukaan	11
3.	Vuonna 1999 kuntoutusrahaa/-korotusta saaneet ja keskimääräinen kuntoutusraha/-korotus mk/kk, eläkelain ja sukupuolen mukaan	12
4.	Vuoden 1999 kuntoutusraha- ja kuntoutuskorotuskustannukset kuntoutujan iän ja sukupuolen mukaan	13
5.	Vuoden 1999 kuntoutusraha- ja kuntoutuskorotuskustannukset diagnoosin ja sukupuolen mukaan	14
6.	Vuoden 1999 kuntoutusraha- ja kuntoutuskorotuskustannukset eläkelain ja sukupuolen mukaan	15

1. VUONNA 1999 VIREILLE TULLEET KUNTOOUTUSALOITTEET JA VUODEN 1999 AIKANA TEHDYT KUNTOOUTUSRATKAISUT

KAIKKI LAITOKSET

	KUNTOOUTUSALOITTEET					KUNTOOUTUSRATKAISU	
	Kuntoutus-hakemukseen perustuvia		Selvittely TK-eläke-hakemuksen/ratkaisun yhteydessä		Kaikki	Päätetty kustantaa kuntoutuspalveluja	
	km	%	km	%	lkm	lkm	
ALOITTEITA KAIKKIAAN	2 238	59,5	1 523	40,4	3 761	2 327	
näistä							
- uusia aloitteita	1 918	57,5	1 413	42,4	3 331	1 923	
- jatkoaloitteita	242	76,8	73	23,1	315	333	
- uusittuja aloitteita	76	70,3	32	29,6	108	71	
- tieto puuttuu	2	28,5	5	71,4	7	-	
UUSIEN ALOITTEIDEN ERITTELY:							
KAIKKI							
Ei saanut eläkettä/kuntoutustukea							
- 34	383	84,5	70	15,4	453	229	
35 - 44	623	79,9	156	20,0	779	472	
45 - 54	493	61,3	310	38,6	803	458	
55 - 64	64	35,5	116	64,4	180	59	
Yhteensä	1 563	70,5	652	29,4	2 215	1 218	
Sai eläkettä/kuntoutustukea							
- 34	52	38,5	83	61,4	135	83	
35 - 44	146	38,9	229	61,0	375	264	
45 - 54	140	25,5	407	74,4	547	339	
55 - 64	17	28,8	42	71,1	59	19	
Yhteensä	355	31,8	761	68,1	1 116	705	
Kaikki yhteensä	1 918	57,5	1 413	42,4	3 331	1 923	
MIEHET							
Ei saanut eläkettä/kuntoutustukea							
- 34	211	84,4	39	15,6	250	144	
35 - 44	287	77,3	84	22,6	371	247	
45 - 54	214	57,9	155	42,0	369	229	
55 - 64	26	34,6	49	65,3	75	27	
Yhteensä	738	69,3	327	30,7	1 065	647	
Sai eläkettä/kuntoutustukea							
- 34	29	38,1	47	61,8	76	50	
35 - 44	67	32,2	141	67,7	208	157	
45 - 54	55	21,6	199	78,3	254	175	
55 - 64	5	21,7	18	78,2	23	4	
Yhteensä	156	27,8	405	72,1	561	386	
Miehet yhteensä	894	54,9	732	45,0	1 626	1 033	
NAISET							
Ei saanut eläkettä/kuntoutustukea							
- 34	172	84,7	31	15,2	203	85	
35 - 44	336	82,3	72	17,6	408	225	
45 - 54	279	64,2	155	35,7	434	229	
55 - 64	38	36,1	67	63,8	105	32	
Yhteensä	825	71,7	325	28,2	1 150	571	
Sai eläkettä/kuntoutustukea							
- 34	23	38,9	36	61,0	59	33	
35 - 44	79	47,3	88	52,6	167	107	
45 - 54	85	29,0	208	70,9	293	164	
55 - 64	12	33,3	24	66,6	36	15	
Yhteensä	199	35,8	356	64,1	555	319	
Naiset yhteensä	1 024	60,0	681	39,9	1 705	890	

2. VUONNA 1999 AMMATILLISTA JA LÄÄKINNÄLLISTÄ KUNTOUTUSTA SAANEET, KUNTOUTUSPALVELUKULUT JA KUNTOUTUSRAHAT/-KOROTUKSET
KAIKKI LAITOKSET

	AMMATILLINEN KUNTOUTUS		LÄÄKINNÄLLINEN KUNTOUTUS		KUNTOUTUSRAHA/-KOROTUS		KAIKKI YHTEENSÄ	
	Henkilöt	Kuntoutus-	Henkilöt	Kuntoutus-	Henkilöt		Henkilöt	Kaikki
	lkm	palvelukulut mk	lkm	palvelukulut mk	lkm	mk	lkm	kustannukset mk
KAIKKI								
Ei saanut eläkettä/kuntoutustukea								
- 34	432	2 252 675	4	1 650	394	19 184 723	496	21 439 048
35 - 44	935	4 210 161	14	17 092	806	38 131 201	1 127	42 358 454
45 - 54	722	3 268 709	7	6 665	512	19 054 794	861	22 330 168
55 - 64	98	263 150	1	..	42	1 183 148	109	1 446 298
Yhteensä	2 187	9 994 695	26	25 407	1 754	77 553 866	2 593	87 573 968
Sai eläkettä/kuntoutustukea								
- 34	163	890 501	1	..	133	1 197 093	199	2 087 594
35 - 44	538	2 960 260	9	17 585	396	4 329 956	636	7 307 801
45 - 54	544	2 807 874	2	..	288	2 567 658	625	5 389 211
55 - 64	24	74 523	-	..	19	104 677	33	179 200
Yhteensä	1 269	6 733 158	12	31 264	836	8 199 385	1 493	14 963 807
Kaikki yhteensä	3 438	16 727 853	38	56 671	2 549	85 753 250	3 879	102 537 774
MIEHET								
Ei saanut eläkettä/kuntoutustukea								
- 34	236	1 546 027	2	..	244	12 751 213	278	14 298 391
35 - 44	452	2 488 058	4	6 608	426	21 965 100	557	24 459 766
45 - 54	331	2 160 491	1	..	240	10 562 353	401	12 722 844
55 - 64	37	104 834	-	..	15	368 216	40	473 050
Yhteensä	1 056	6 299 410	7	7 759	925	45 646 882	1 276	51 954 051
Sai eläkettä/kuntoutustukea								
- 34	103	636 041	-	..	76	871 683	122	1 507 724
35 - 44	315	2 129 342	1	..	220	2 720 593	374	4 850 236
45 - 54	300	1 950 735	1	..	147	1 542 449	335	3 493 604
55 - 64	9	46 291	-	..	9	67 939	15	114 230
Yhteensä	727	4 762 409	2	..	452	5 202 664	846	9 965 794
Miehet yhteensä	1 774	11 061 819	9	8 480	1 356	50 849 546	1 999	61 919 845
NAISET								
Ei saanut eläkettä/kuntoutustukea								
- 34	196	706 648	2	..	150	6 433 510	218	7 140 657
35 - 44	483	1 722 103	10	10 484	380	16 166 101	570	17 898 688
45 - 54	391	1 108 218	6	6 665	272	8 492 441	460	9 607 324
55 - 64	61	158 316	1	..	27	814 932	69	973 248
Yhteensä	1 131	3 695 285	19	17 648	829	31 906 984	1 317	35 619 917
Sai eläkettä/kuntoutustukea								
- 34	60	254 460	1	..	57	325 411	77	579 871
35 - 44	223	830 918	8	17 284	176	1 609 363	262	2 457 565
45 - 54	244	857 139	1	..	141	1 025 208	290	1 895 606
55 - 64	15	28 232	-	..	10	36 739	18	64 971
Yhteensä	542	1 970 749	10	30 543	384	2 996 721	647	4 998 013
Naiset yhteensä	1 664	5 666 034	29	48 191	1 193	34 903 704	1 880	40 617 929

.. Tietoa ei julkaista tapausten vähäisyyden takia.

Henkilö voi samanaikaisesti esiintyä kuntoutustalstaan sekä eläkettä/kuntoutustukea saavien että ei eläkettä/kuntoutustukea saavien osataulukoissa. Summariveillä 'Miehet', 'Naiset' tai Kaikki yhteensä' henkilö esiintyy kuitenkin aina vain kerran.

2.1. VUONNA 1999 AMMATILLISTA KUNTOUTUSTA SAANEET, KUNTOUTUSPALVELUKULUT JA KUNTOUTUSRAHAT/-KOROTUKSET

KAIKKI LAITOKSET

	KUNTOUTUSPALVELULAJIT								KAIKKI YHTEENSÄ	
	Tutkimus		Työpaikka-kuntoutus		Koulutus		Työkykyä tukeva muu kuntoutus		Henkilöt	Kuntoutus-palvelukulut
	lkm	mk	lkm	mk	lkm	mk	lkm	mk	lkm	mk
KAIKKI										
Ei saanut eläkettä/kuntoutustukea										
- 34	32	223 126	55	40 518	358	1 846 010	37	143 021	432	2 252 675
35 - 44	128	677 036	213	107 519	643	3 200 470	79	225 136	935	4 210 161
45 - 54	217	1 431 048	268	97 032	282	1 557 325	45	183 304	722	3 268 709
55 - 64	49	191 873	37	22 161	9	22 690	11	26 426	98	263 150
Yhteensä	426	2 523 083	573	267 230	1 292	6 626 495	172	577 887	2 187	9 994 695
Sai eläkettä/kuntoutustukea										
- 34	31	259 432	26	21 194	117	572 680	14	37 195	163	890 501
35 - 44	148	1 003 678	141	75 691	306	1 679 361	46	201 530	538	2 960 260
45 - 54	225	1 694 999	187	162 506	191	774 228	35	176 141	544	2 807 874
55 - 64	7	72 267	16	1 256	2	..	-	..	24	74 523
Yhteensä	411	3 030 376	370	260 647	616	3 027 269	95	414 866	1 269	6 733 158
Kaikki yhteensä	834	5 553 459	941	527 877	1 902	9 653 764	267	992 753	3 438	16 727 853
MIEHET										
Ei saanut eläkettä/kuntoutustukea										
- 34	19	170 897	26	26 542	201	1 227 319	29	121 269	236	1 546 027
35 - 44	73	424 332	73	60 962	333	1 825 291	51	177 473	452	2 488 058
45 - 54	133	1 014 944	83	55 211	146	978 015	27	112 321	331	2 160 491
55 - 64	21	79 947	10	3 155	2	..	5	21 606	37	104 834
Yhteensä	246	1 690 120	192	145 870	682	4 030 751	112	432 669	1 056	6 299 410
Sai eläkettä/kuntoutustukea										
- 34	20	183 119	14	18 292	80	398 435	11	36 195	103	636 041
35 - 44	105	738 527	65	42 517	185	1 176 608	37	171 690	315	2 129 342
45 - 54	137	1 221 380	82	69 807	113	518 985	28	140 563	300	1 950 735
55 - 64	4	45 390	5	901	1	..	-	..	9	46 291
Yhteensä	266	2 188 416	166	131 517	379	2 094 028	76	348 448	727	4 762 409
Miehet yhteensä	510	3 878 536	357	277 387	1 057	6 124 779	188	781 117	1 774	11 061 819
NAISET										
Ei saanut eläkettä/kuntoutustukea										
- 34	13	52 229	29	13 976	157	618 691	8	21 752	196	706 648
35 - 44	55	252 704	140	46 557	310	1 375 179	28	47 663	483	1 722 103
45 - 54	84	416 104	185	41 821	136	579 310	18	70 983	391	1 108 218
55 - 64	28	111 926	27	19 006	7	22 564	6	4 820	61	158 316
Yhteensä	180	832 963	381	121 360	610	2 595 744	60	145 218	1 131	3 695 285
Sai eläkettä/kuntoutustukea										
- 34	11	76 313	12	2 902	37	174 245	3	1 000	60	254 460
35 - 44	43	265 151	76	33 174	121	502 753	9	29 840	223	830 918
45 - 54	88	473 619	105	92 699	78	255 243	7	35 578	244	857 139
55 - 64	3	26 877	11	355	1	..	-	..	15	28 232
Yhteensä	145	841 960	204	129 130	237	933 241	19	66 418	542	1 970 749
Naiset yhteensä	324	1 674 923	584	250 490	845	3 528 985	79	211 636	1 664	5 666 034

Henkilö voi samanaikaisesti esiintyä kuntoutustaalustaan sekä eläkettä/kuntoutustukea saavien että ei eläkettä/kuntoutustukea saavien osatuloikoissa. Summariveillä 'Miehet', 'Naiset' tai Kaikki yhteensä' henkilö esiintyy kuitenkin aina vain kerran.

3a. VUONNA 1999 PÄÄTTYNEET KUNTOUTUSPALVELUOHJELMAT ALKU- JA LOPPUTILANTEEN MUKAAN ERITELTYNÄ SEKÄ TÄHÄN OHJELMAAN MAKSETUT KUNTOUTUSKUSTANNUKSET
KAIKKI LAITOKSET

	AMMATILLINEN KUNTOUTUS		LÄÄKINNÄLLINEN KUNTOUTUS		KUNTOUTUSRAHA-/KOROTUS		KAIKKI YHTEENSÄ	
	Henkilöt	Kuntoutus- palvelukulut	Henkilöt	Kuntoutus- palvelukulut	Henkilöt		Henkilöt	Kaikki kustan- nukset
	lkm	mk	lkm	mk	lkm	mk	lkm	mk
KAIKKI								
EI SAANUT ELÄKETTÄ/KUNTOUTUSTUKEA KUNTOUTUSTA HAETTAESSA								
- palasi töihin								
- 34	67	375 781	-	..	71	7 959 243	67	8 335 024
35 - 44	177	927 982	2	..	169	17 787 667	178	18 720 297
45 - 54	158	634 440	-	..	159	11 211 763	158	11 846 203
55 - 64	13	37 444	-	..	11	266 330	13	303 774
Yhteensä	415	1 975 647	2	..	410	37 225 003	416	39 205 298
- kuntoutui muuten								
- 34	7	39 429	-	..	8	951 631	7	991 060
35 - 44	24	86 317	1	..	28	4 345 816	24	4 433 833
45 - 54	20	92 236	-	..	24	1 155 558	20	1 247 794
55 - 64	4	1 000	-	..	4	569 765	4	570 765
Yhteensä	55	218 982	1	..	64	7 022 770	55	7 243 452
- myönnetty eläke (myös osatk)								
- 34	27	119 619	-	..	18	338 920	27	458 539
35 - 44	75	359 652	-	..	46	1 329 684	75	1 689 336
45 - 54	22	87 133	-	..	6	573 198	22	660 331
55 - 64	126	586 029	-	..	74	2 401 314	126	2 987 343
Yhteensä	173	620 913	6	9 386	141	5 755 459	179	6 385 758
- muu								
- 34	25	125 328	-	..	23	1 089 837	25	1 215 165
35 - 44	62	150 766	4	6 994	48	1 927 227	66	2 084 987
45 - 54	72	299 215	2	..	56	2 423 775	74	2 725 382
55 - 64	14	45 604	-	..	14	314 620	14	360 224
Yhteensä	173	620 913	6	9 386	141	5 755 459	179	6 385 758
SAI ELÄKETTÄ / KUNTOUTUSTUKEA KUNTOUTUSTA HAETTAESSA								
- palasi töihin								
- 34	22	108 563	-	..	25	876 489	22	985 052
35 - 44	85	434 489	-	..	85	4 451 103	85	4 885 592
45 - 54	52	327 350	-	..	54	1 567 716	52	1 895 066
55 - 64	2	..	-	..	3	43 766	2	..
Yhteensä	161	870 402	-	..	167	6 939 073	161	7 809 475
- kuntoutui muuten								
- 34	-	..	-	..	-	..	-	..
35 - 44	17	208 298	-	..	18	1 536 035	17	1 744 333
45 - 54	9	56 411	-	..	12	1 015 284	9	1 071 695
55 - 64	-	..	-	..	-	..	-	..
Yhteensä	26	264 709	-	..	30	2 551 319	26	2 816 028
- myönnetty eläke (myös osatk)								
- 34	18	156 974	-	..	17	248 831	18	405 805
35 - 44	83	605 461	-	..	65	689 841	83	1 295 302
45 - 54	152	878 893	2	..	90	1 223 668	152	2 116 240
55 - 64	10	30 834	-	..	9	71 330	10	102 164
Yhteensä	263	1 672 162	2	..	181	2 233 671	263	3 919 512
- muu								
- 34	6	61 740	-	..	5	97 781	6	159 521
35 - 44	38	229 821	-	..	32	607 842	38	837 663
45 - 54	38	70 304	-	..	32	847 455	38	917 759
55 - 64	1	..	-	..	1	..	1	..
Yhteensä	83	361 865	-	..	70	1 555 418	83	1 917 283
Kaikki yhteensä	1 275	6 570 710	11	29 413	1 107	62 753 859	1 282	69 353 982

.. Tietoa ei julkaista tapausten vähäisyyden takia.

Henkilö voi samanaikaisesti esiintyä kuntoutustaustaltaan sekä eläkettä/kuntoutustukea saavien että ei eläkettä/kuntoutustukea saavien osataulukoissa. Summariveillä 'Miehet', 'Naiset' tai Kaikki yhteensä' henkilö esiintyy kuitenkin aina vain kerran.

3a.1 VUONNA 1999 PÄÄTTYNEET AMMATILLISET KUNTOUTUSPALVELUOHJELMAT ALKU- JA LOPPUTILANTEEN MUKAAN

KAIKKI LAITOKSET

	KUNTOUTUSPALVELULAJIT								KAIKKI YHTEENSÄ	
	Tutkimus		Työpaikka-kuntoutus		Koulutus		Työkykyä tukeva muu kuntoutus		Henkilöt lkm	Kuntoutus-palvelukulut mk
	lkm	mk	lkm	mk	lkm	mk	lkm	mk		
KAIKKI										
EI SAANUT ELÄKETTÄ/KUNTOUTUSTUKEA KUNTOUTUSTA HAETTAESSA										
- palasi töihin										
- 34	3	43 648	15	27 296	44	283 153	5	21 684	67	375 781
35 - 44	17	108 796	54	77 445	87	636 488	10	105 253	177	927 982
45 - 54	17	102 743	66	39 055	51	421 186	11	71 455	158	634 440
55 - 64	5	33 234	5	-	-	..	1	..	13	37 444
Yhteensä	42	288 421	140	143 797	182	1 340 827	27	202 602	415	1 975 647
- kuntoutui muuten										
- 34	-	..	2	..	6	35 092	-	..	7	39 429
35 - 44	2	..	3	945	17	75 027	2	..	24	86 317
45 - 54	5	32 211	3	359	11	59 666	1	..	20	92 236
55 - 64	-	..	-	..	2	..	-	..	4	1 000
Yhteensä	7	42 556	8	5 641	36	170 785	3	-	55	218 982
- myönnetty eläke (myös osatk)										
- 34	-	..	-	..	-	..	1	..	2	..
35 - 44	7	63 006	9	6 972	3	49 641	1	..	27	119 619
45 - 54	41	331 286	18	5 254	1	..	2	..	75	359 652
55 - 64	15	75 259	4	3 155	1	..	5	4 339	22	87 133
Yhteensä	63	469 551	31	15 381	5	65 097	9	36 000	126	586 029
- muu										
- 34	4	43 915	4	12 149	13	69 264	-	..	25	125 328
35 - 44	14	71 494	18	5 745	21	65 867	1	..	62	150 766
45 - 54	20	133 024	19	23 526	15	116 753	5	25 912	72	299 215
55 - 64	1	..	7	17 315	1	..	3	12 956	14	45 604
Yhteensä	39	249 133	48	58 735	50	266 517	9	46 528	173	620 913
SAI ELÄKETTÄ / KUNTOUTUSTUKEA KUNTOUTUSTA HAETTAESSA										
- palasi töihin										
- 34	2	..	6	4 003	11	54 196	2	..	22	108 563
35 - 44	9	125 250	20	11 897	38	253 633	6	43 709	85	434 489
45 - 54	7	69 106	21	33 673	14	214 971	2	..	52	327 350
55 - 64	-	..	1	..	-	..	-	..	2	..
Yhteensä	18	238 770	48	49 573	63	522 800	10	59 259	161	870 402
- kuntoutui muuten										
- 34	-	..	-	..	-	..	-	..	-	..
35 - 44	1	..	1	..	14	184 869	2	..	17	208 298
45 - 54	1	..	1	..	7	38 360	2	..	9	56 411
55 - 64	-	..	-	..	-	..	-	..	-	..
Yhteensä	2	..	2	..	21	223 229	4	4 766	26	264 709
- myönnetty eläke (myös osatk)										
- 34	8	111 046	3	3 561	7	42 368	-	..	18	156 974
35 - 44	30	403 764	24	18 917	18	177 208	6	5 571	83	605 461
45 - 54	75	605 861	31	20 455	29	182 949	8	69 628	152	878 893
55 - 64	4	29 933	4	901	-	..	-	..	10	30 834
Yhteensä	117	1 150 604	62	43 834	54	402 525	14	75 199	263	1 672 162
- muu										
- 34	-	..	-	..	4	61 740	-	..	6	61 740
35 - 44	15	164 269	4	-	14	54 895	1	..	38	229 821
45 - 54	8	60 236	14	1 210	8	8 858	-	..	38	70 304
55 - 64	-	..	1	..	-	..	-	..	1	..
Yhteensä	23	224 505	19	1 210	26	125 493	1	..	83	361 865
Kaikki yhteensä	310	2 696 230	357	322 196	430	3 117 273	77	435 011	1 275	6 570 710

Henkilö voi samanaikaisesti esiintyä kuntoutustaustaltaan sekä eläkettä/kuntoutustukea saavien että ei eläkettä/kuntoutustukea saavien osataulukoissa. Summariveillä 'Miehet', 'Naiset' tai Kaikki yhteensä' henkilö esiintyy kuitenkin aina vain kerran.

3b. VUONNA 1999 PÄÄTTYNEET MIESTEN KUNTOUTUSPALVELUOHJELMAT ALKU- JA LOPPUTILANTEEN MUKAAN ERITELTYNÄ SEKÄ TÄHÄN OHJELMAAN MAKSETUT KUNTOUTUSKUSTANNUKSET
KAIKKI LAITOKSET

	AMMATILLINEN KUNTOUTUS		LÄÄKINNÄLLINEN KUNTOUTUS		KUNTOUTUSRAHA-KOROTUS		KAIKKI YHTEENSÄ	
	Henkilöt	Kuntoutus- palvelukulut	Henkilöt	Kuntoutus- palvelukulut	Henkilöt		Henkilöt	Kaikki kustan - nukset
	lkm	mk	lkm	mk	lkm	mk	lkm	mk
MIEHET								
EI SAANUT ELÄKETTÄ/KUNTOUTUSTUKEA KUNTOUTUSTA HAETTAESSA								
- palasi töihin								
- 34	36	249 980	-	..	40	4 670 431	36	4 920 411
35 - 44	77	631 585	1	..	76	9 202 503	78	9 835 336
45 - 54	60	428 565	-	..	59	6 397 008	60	6 825 573
55 - 64	4	11 711	-	..	6	167 947	4	179 658
Yhteensä	177	1 321 841	1	..	181	20 437 889	178	21 760 978
- kuntoutui muuten								
- 34	6	38 349	-	..	6	647 946	6	686 295
35 - 44	13	71 701	1	..	15	2 058 556	13	2 131 957
45 - 54	9	50 138	-	..	11	597 139	9	647 277
55 - 64	1	..	-	..	1	..	1	..
Yhteensä	29	160 188	1	..	33	3 349 806	29	3 511 694
- myönnetty eläke (myös osatk)								
- 34	2	..	-	..	3	146 396	2	..
35 - 44	17	111 183	-	..	9	214 170	17	325 353
45 - 54	50	282 011	-	..	26	658 610	50	940 621
55 - 64	9	42 140	-	..	3	77 216	9	119 356
Yhteensä	78	454 959	-	..	41	1 096 392	78	1 551 351
- muu								
- 34	14	86 301	-	..	17	864 383	14	950 684
35 - 44	24	103 447	-	..	21	1 141 865	24	1 245 312
45 - 54	32	231 032	-	..	24	1 603 710	32	1 834 742
55 - 64	4	13 656	-	..	3	29 097	4	42 753
Yhteensä	74	434 436	-	..	65	3 639 055	74	4 073 491
SAI ELÄKETTÄ / KUNTOUTUSTUKEA KUNTOUTUSTA HAETTAESSA								
- palasi töihin								
- 34	16	72 156	-	..	17	701 039	16	773 195
35 - 44	49	384 313	-	..	48	3 053 279	49	3 437 592
45 - 54	25	289 033	-	..	26	1 114 430	25	1 403 463
55 - 64	1	..	-	..	2	..	1	..
Yhteensä	91	745 502	-	..	93	4 883 274	91	5 628 776
- kuntoutui muuten								
- 34	-	..	-	..	-	..	-	..
35 - 44	14	177 800	-	..	14	1 088 587	14	1 266 387
45 - 54	7	38 470	-	..	9	925 656	7	964 126
55 - 64	-	..	-	..	-	..	-	..
Yhteensä	21	216 270	-	..	23	2 014 243	21	2 230 513
- myönnetty eläke (myös osatk)								
- 34	8	102 509	-	..	6	147 636	8	250 145
35 - 44	59	466 387	-	..	43	446 561	59	912 948
45 - 54	95	619 708	1	..	48	834 297	95	1 454 425
55 - 64	3	12 996	-	..	4	46 128	3	59 124
Yhteensä	165	1 201 600	1	..	101	1 474 622	165	2 676 642
- muu								
- 34	4	2 388	-	..	3	62 334	4	64 722
35 - 44	20	186 437	-	..	19	492 595	20	679 032
45 - 54	17	52 699	-	..	14	597 693	17	650 392
55 - 64	-	..	-	..	-	..	-	..
Yhteensä	41	241 524	-	..	36	1 152 622	41	1 394 146
Kaikki yhteensä	658	4 776 321	3	3 368	552	35 884 539	659	40 664 228

.. Tietoa ei julkaistu tapausten vähäisyyden takia.

Henkilö voi samanaikaisesti esiintyä kuntoutustaustaltaan sekä eläkettä/kuntoutustukea saavien että ei eläkettä/kuntoutustukea saavien osataulukossa. Summariveillä 'Miehet', 'Naiset' tai 'Kaikki yhteensä' henkilö esiintyy kuitenkin aina vain kerran.

3b.1 VUONNA 1999 PÄÄTTYNEET MIESTEN AMMATILLISET KUNTOUTUSPALVELUOHJELMAT ALKU- JA LOPPUTILANTEEN MUKAAN

KAIKKI LAITOKSET

	KUNTOUTUSPALVELULAJIT								KAIKKI YHTEENSÄ	
	Tutkimus		Työpaikka-kuntoutus		Koulutus		Työkykyä tukeva muu kuntoutus		Henkilöt	Kuntoutus-palvelukulut
	lkm	mk	lkm	mk	lkm	mk	lkm	mk		
MIEHET										
EI SAANUT ELÄKETTÄ/KUNTOUTUSTUKEA KUNTOUTUSTA HAETTAESSA										
- palasi töihin										
- 34	3	43 648	10	24 410	22	160 238	5	21 684	36	249 980
35 - 44	9	68 629	20	33 793	42	425 098	9	104 065	77	631 585
45 - 54	10	82 757	21	13 669	26	279 618	7	52 520	60	428 565
55 - 64	1	..	2	..	-	..	1	..	4	11 711
Yhteensä	23	202 535	53	71 872	90	864 954	22	182 479	177	1 321 841
- kuntoutui muuten										
- 34	-	..	1	..	6	35 092	-	..	6	38 349
35 - 44	2	..	2	..	9	60 411	1	..	13	71 701
45 - 54	4	31 648	1	..	4	18 490	1	..	9	50 138
55 - 64	-	..	-	..	-	..	-	..	1	..
Yhteensä	6	41 993	4	4 202	19	113 993	2	..	29	160 188
- myönnetty eläke (myös osatk)										
- 34	-	..	-	..	-	..	1	..	2	..
35 - 44	5	59 280	6	5 895	1	..	-	..	17	111 183
45 - 54	31	257 356	7	3 279	1	..	1	..	50	282 011
55 - 64	6	38 445	3	3 155	-	..	1	..	9	42 140
Yhteensä	42	355 081	16	12 329	2	..	3	30 465	78	454 959
- muu										
- 34	1	..	1	..	9	64 434	-	..	14	86 301
35 - 44	9	53 719	5	3 954	9	38 114	1	..	24	103 447
45 - 54	14	96 970	5	22 806	7	98 300	2	..	32	231 032
55 - 64	1	..	-	..	-	..	2	..	4	13 656
Yhteensä	25	173 256	11	26 760	25	200 848	5	33 572	74	434 436
SAI ELÄKETTÄ / KUNTOUTUSTUKEA KUNTOUTUSTA HAETTAESSA										
- palasi töihin										
- 34	1	..	2	..	9	44 379	2	..	16	72 156
35 - 44	7	106 414	8	6 748	24	231 101	5	40 050	49	384 313
45 - 54	3	60 806	11	22 692	8	195 935	2	..	25	289 033
55 - 64	-	..	-	..	-	..	-	..	1	..
Yhteensä	11	187 949	21	30 538	41	471 415	9	55 600	91	745 502
- kuntoutui muuten										
- 34	-	..	-	..	-	..	-	..	-	..
35 - 44	1	..	1	..	11	154 371	1	..	14	177 800
45 - 54	1	..	1	..	5	20 419	2	..	7	38 470
55 - 64	-	..	-	..	-	..	-	..	-	..
Yhteensä	2	..	2	..	16	174 790	3	4 766	21	216 270
- myönnetty eläke (myös osatk)										
- 34	4	66 537	2	..	5	32 412	-	..	8	102 509
35 - 44	22	284 121	19	18 777	12	158 201	4	5 287	59	466 387
45 - 54	51	436 409	16	11 746	17	119 735	6	51 818	95	619 708
55 - 64	1	..	1	..	-	..	-	..	3	12 996
Yhteensä	78	799 517	38	34 630	34	310 348	10	57 105	165	1 201 600
- muu										
- 34	-	..	-	..	2	..	-	..	4	2 388
35 - 44	10	138 972	-	..	9	47 465	-	..	20	186 437
45 - 54	4	45 759	3	300	4	6 640	-	..	17	52 699
55 - 64	-	..	-	..	-	..	-	..	-	..
Yhteensä	14	184 731	3	300	15	56 493	-	..	41	241 524
Kaikki yhteensä	200	1 977 752	148	184 657	237	2 249 925	54	363 987	658	4 776 321

.. Tietoa ei julkaistu tapausten vähäisyyden takia.

Henkilö voi samanaikaisesti esiintyä kuntoutustaustaltaan sekä eläkettä/kuntoutustukea saavien että ei eläkettä/kuntoutustukea saavien osataulukoissa. Summariveillä 'Miehet', 'Naiset' tai Kaikki yhteensä' henkilö esiintyy kuitenkin aina vain kerran.

3c. VUONNA 1999 PÄÄTTYNEET NAISTEN KUNTOUTUSPALVELUOHJELMAT ALKU- JA LOPPUTILANTEEN MUKAAN ERITELTYNÄ SEKÄ TÄHÄN OHJELMAAN MAKSETUT KUNTOUTUSKUSTANNUKSET
KAIKKI LAITOKSET

	AMMATILLINEN KUNTOUTUS		LÄÄKINNÄLLINEN KUNTOUTUS		KUNTOUTUSRAHA-KOROTUS		KAIKKI YHTEENSÄ	
	Henkilöt	Kuntoutus- palvelukulut	Henkilöt	Kuntoutus- palvelukulut	Henkilöt		Henkilöt	Kaikki kustan- nukset
	lkm	mk	lkm	mk	lkm	mk	lkm	mk
NAISET								
EI SAANUT ELÄKETTÄ/KUNTOUTUSTUKEA KUNTOUTUSTA HAETTAESSA								
- palasi töihin								
- 34	31	125 801	-	..	31	3 288 813	31	3 414 614
35 - 44	100	296 397	1	..	93	8 585 164	100	8 884 961
45 - 54	98	205 875	-	..	100	4 814 754	98	5 020 629
55 - 64	9	25 733	-	..	5	98 382	9	124 115
Yhteensä	238	653 806	1	..	229	16 787 114	238	17 444 320
- kuntoutui muuten								
- 34	1	..	-	..	2	..	1	..
35 - 44	11	14 616	-	..	13	2 287 259	11	2 301 875
45 - 54	11	42 098	-	..	13	558 419	11	600 517
55 - 64	3	1 000	-	..	3	523 600	3	524 600
Yhteensä	26	58 794	-	..	31	3 672 964	26	3 731 758
- myönnetty eläke (myös osatk)								
- 34	-	..	-	..	1	..	-	..
35 - 44	10	8 436	-	..	9	124 751	10	133 187
45 - 54	25	77 641	-	..	20	671 074	25	748 715
55 - 64	13	44 993	-	..	3	495 982	13	540 975
Yhteensä	48	131 070	-	..	33	1 304 922	48	1 435 992
- muu								
- 34	11	39 027	-	..	6	225 454	11	264 481
35 - 44	38	47 319	4	6 994	27	785 363	42	839 676
45 - 54	40	68 183	2	..	32	820 065	42	890 640
55 - 64	10	31 948	-	..	11	285 523	10	317 471
Yhteensä	99	186 477	6	9 386	76	2 116 405	105	2 312 268
SAI ELÄKETTÄ / KUNTOUTUSTUKEA KUNTOUTUSTA HAETTAESSA								
- palasi töihin								
- 34	6	36 407	-	..	8	175 450	6	211 857
35 - 44	36	50 176	-	..	37	1 397 824	36	1 448 000
45 - 54	27	38 317	-	..	28	453 286	27	491 603
55 - 64	1	..	-	..	1	..	1	..
Yhteensä	70	124 900	-	..	74	2 055 799	70	2 180 699
- kuntoutui muuten								
- 34	-	..	-	..	-	..	-	..
35 - 44	3	30 498	-	..	4	447 448	3	477 946
45 - 54	2	..	-	..	3	89 628	2	..
55 - 64	-	..	-	..	-	..	-	..
Yhteensä	5	48 439	-	..	7	537 075	5	585 514
- myönnetty eläke (myös osatk)								
- 34	10	54 465	-	..	11	101 195	10	155 660
35 - 44	24	139 074	-	..	22	243 280	24	382 354
45 - 54	57	259 185	1	..	42	389 371	57	661 815
55 - 64	7	17 838	-	..	5	25 202	7	43 040
Yhteensä	98	470 562	1	..	80	759 048	98	1 242 869
- muu								
- 34	2	..	-	..	2	..	2	..
35 - 44	18	43 384	-	..	13	115 247	18	158 631
45 - 54	21	17 605	-	..	18	249 762	21	267 367
55 - 64	1	..	-	..	1	..	1	..
Yhteensä	42	120 341	-	..	34	402 796	42	523 137
Kaikki yhteensä	617	1 794 389	8	26 045	555	26 869 319	623	28 689 753

.. Tietoa ei julkaistu tapausten vähäisyyden takia.

Henkilö voi samanaikaisesti esiintyä kuntoutustaustaltaan sekä eläkettä/kuntoutustukea saavien että ei eläkettä/kuntoutustukea saavien osataulukossa. Summariveillä 'Miehet', 'Naiset' tai Kaikki yhteensä' henkilö esiintyy kuitenkin aina vain kerran.

3c.1 VUONNA 1999 PÄÄTTYNEET NAISTEN AMMATILLISET KUNTOUTUSPALVELUOHJELMAT ALKU- JA LOPPUTILANTEEN MUKAAN

KAIKKI LAITOKSET

	KUNTOUTUSPALVELULAJIT								KAIKKI YHTEENSÄ	
	Tutkimus		Työpaikka-kuntoutus		Koulutus		Työkykyä tukeva muu kuntoutus		Henkilöt	Kuntoutus-palvelukulut
	lkm	mk	lkm	mk	lkm	mk	lkm	mk	lkm	mk
EI SAANUT ELÄKETTÄ/KUNTOUTUSTUKEA KUNTOUTUSTA HAETTAESSA										
- palasi töihin										
- 34	-	..	5	2 886	22	122 915	-	..	31	125 801
35 - 44	8	40 167	34	43 652	45	211 390	1	..	100	296 397
45 - 54	7	19 986	45	25 386	25	141 568	4	18 935	98	205 875
55 - 64	4	25 733	3	-	-	..	-	..	9	25 733
Yhteensä	19	85 886	87	71 924	92	475 873	5	20 123	238	653 806
- kuntoutui muuten										
- 34	-	..	1	..	-	..	-	..	1	..
35 - 44	-	..	1	..	8	14 616	1	..	11	14 616
45 - 54	1	..	2	..	7	41 176	-	..	11	42 098
55 - 64	-	..	-	..	2	..	-	..	3	1 000
Yhteensä	1	..	4	1 439	17	56 792	1	..	26	58 794
- myönnetty eläke (myös osatk)										
- 34	-	..	-	..	-	..	-	..	-	..
35 - 44	2	..	3	1 077	2	..	1	..	10	8 436
45 - 54	10	73 930	11	1 975	-	..	1	..	25	77 641
55 - 64	9	36 814	1	..	1	..	4	3 799	13	44 993
Yhteensä	21	114 470	15	3 052	3	8 013	6	5 535	48	131 070
- muu										
- 34	3	22 048	3	12 149	4	4 830	-	..	11	39 027
35 - 44	5	17 775	13	1 791	12	27 753	-	..	38	47 319
45 - 54	6	36 054	14	720	8	18 453	3	12 956	40	68 183
55 - 64	-	..	7	17 315	1	..	1	..	10	31 948
Yhteensä	14	75 877	37	31 975	25	65 669	4	12 956	99	186 477
SAI ELÄKETTÄ / KUNTOUTUSTUKEA KUNTOUTUSTA HAETTAESSA										
- palasi töihin										
- 34	1	..	4	2 905	2	..	-	..	6	36 407
35 - 44	2	..	12	5 149	14	22 532	1	..	36	50 176
45 - 54	4	8 300	10	10 981	6	19 036	-	..	27	38 317
55 - 64	-	..	1	..	-	..	-	..	1	..
Yhteensä	7	50 821	27	19 035	22	51 385	1	..	70	124 900
- kuntoutui muuten										
- 34	-	..	-	..	-	..	-	..	-	..
35 - 44	-	..	-	..	3	30 498	1	..	3	30 498
45 - 54	-	..	-	..	2	..	-	..	2	..
55 - 64	-	..	-	..	-	..	-	..	-	..
Yhteensä	-	..	-	..	5	48 439	1	..	5	48 439
- myönnetty eläke (myös osatk)										
- 34	4	44 509	1	..	2	..	-	..	10	54 465
- 34	8	119 643	5	140	6	19 007	2	..	24	139 074
35 - 44	24	169 452	15	8 709	12	63 214	2	..	57	259 185
45 - 54	3	17 483	3	355	-	..	-	..	7	17 838
55 - 64	39	351 087	24	9 204	20	92 177	4	18 094	98	470 562
Yhteensä	78	661 171	58	9 353	40	174 408	8	18 094	196	881 102
- muu										
- 34	-	..	-	..	2	..	-	..	2	..
35 - 44	5	25 297	4	-	5	7 430	1	..	18	43 384
45 - 54	4	14 477	11	910	4	2 218	-	..	21	17 605
55 - 64	-	..	1	..	-	..	-	..	1	..
Yhteensä	9	39 774	16	910	11	69 000	1	..	42	120 341
Kaikki yhteensä	110	718 478	209	137 539	193	867 348	23	71 024	617	1 794 389

.. Tietoa ei julkaistu tapausten vähäisyyden takia.

Henkilö voi samanaikaisesti esiintyä kuntoutustaustaltaan sekä eläkettä/kuntoutustukea saavien että ei eläkettä/kuntoutustukea saavien osataulukoissa. Summariveillä 'Miehet', 'Naiset' tai Kaikki yhteensä' henkilö esiintyy kuitenkin aina vain kerran.

1. VUONNA 1999 KUNTOUTUSRAHAA/-KOROTUSTA SAANEET JA KESKIMÄÄRÄINEN KUNTOUTUSRAHA/ -KOROTUS MK/KK, IÄN JA SUKUPUOLEN MUKAAN

I k ä	L u k u m ä ä r ä			K e s k i m ä ä r ä i n e n k u n t o u t u s r a h a / k u n t o u t u s k o r o t u s m k / k k		
	Kaikki	Miehet	Naiset	Kaikki	Miehet	Naiset
YKSITYINEN JA JULKINEN SEKTORI						
Ei saanut eläkettä/kuntoutustukea						
- 34	394	244	150	7 058	7 506	6 328
35 - 44	806	426	380	7 836	8 544	7 042
45 - 54	512	240	272	8 199	9 142	7 367
55 - 64	42	15	27	8 845	11 104	7 590
Yhteensä	1 754	925	829	7 791	8 467	7 037
Sai eläkettä/kuntoutustukea						
- 34	133	76	57	1 833	2 016	1 588
35 - 44	396	220	176	2 199	2 272	2 108
45 - 54	288	147	141	2 335	2 618	2 040
55 - 64	19	9	10	2 285	2 785	1 834
Yhteensä	836	452	384	2 190	2 352	1 999
Kaikki yhteensä	2 549	1 356	1 193	6 079	6 560	5 533
YKSITYINEN SEKTORI						
Ei saanut eläkettä/kuntoutustukea						
- 34	301	214	87	6 980	7 489	5 727
35 - 44	555	369	186	7 649	8 363	6 232
45 - 54	335	200	135	7 878	8 556	6 874
55 - 64	18	10	8	7 185	8 192	5 925
Yhteensä	1 209	793	416	7 539	8 174	6 329
Sai eläkettä/kuntoutustukea						
- 34	106	69	37	1 783	1 943	1 486
35 - 44	333	208	125	1 641	1 874	1 253
45 - 54	243	137	106	1 765	2 201	1 200
55 - 64	15	8	7	1 420	1 590	1 226
Yhteensä	697	422	275	1 701	1 986	1 263
Kaikki yhteensä	1 876	1 196	680	5 490	6 120	4 383
JULKINEN SEKTORI						
Ei saanut eläkettä/kuntoutustukea						
- 34	93	30	63	7 310	7 633	7 156
35 - 44	251	57	194	8 248	9 713	7 818
45 - 54	177	40	137	8 806	12 074	7 853
55 - 64	24	5	19	10 090	16 928	8 291
Yhteensä	545	132	413	8 351	10 229	7 750
Sai eläkettä/kuntoutustukea						
- 34	38	13	25	1 440	1 475	1 422
35 - 44	181	73	108	1 792	1 506	1 985
45 - 54	126	49	77	1 934	1 699	2 084
55 - 64	8	3	5	2 763	4 115	1 952
Yhteensä	353	138	215	1 827	1 629	1 954
Kaikki yhteensä	887	268	619	5 858	5 877	5 850

Henkilö voi samanaikaisesti esiintyä kuntoutustaustaltaan sekä eläkettä/kuntoutustukea saavien että ei eläkettä/kuntoutustukea saavien osataulukoissa. Summariveillä 'Miehet', 'Naiset' tai 'Kaikki yhteensä' henkilö esiintyy kuitenkin aina vain kerran.

2. VUONNA 1997 KUNTOUTUSRAHAA-/KOROTUSTA SAANEET JA KESKIMÄÄRÄINEN KUNTOUTUSRAHA-/KOROTUS MK/KK, DIAGNOOSIN JA SUKUPUOLEN MUKAAN

Diagnoosi	Lukumäärä			Keskimääräinen kuntoutusraha / kuntoutuskorotus mk/kk		
	Kaikki	Miehet	Naiset	Kaikki	Miehet	Naiset
YKSITYINEN JA JULKINEN SEKTORI						
Ei saanut eläkettä/kuntoutustukea						
Mielenterveyden ja käyttäytymisen häiriöt	179	69	110	8 486	9 523	7 835
Verenkiertoelinten sairaudet	52	36	16	8 615	9 327	7 011
Tuki- ja liikuntaelinten/sidekudosten sair.	989	526	463	7 604	8 252	6 867
Muut sairaudet	531	293	238	7 807	8 500	6 952
Diagnositiieto puuttuu	3	1	2	11 136	-	-
Yhteensä	1 754	925	829	7 791	8 467	7 037
Sai eläkettä/kuntoutustukea						
Mielenterveyden ja käyttäytymisen häiriöt	196	73	123	2 301	2 726	2 049
Verenkiertoelinten sairaudet	46	31	15	2 058	2 152	1 863
Tuki- ja liikuntaelinten/sidekudosten sair.	314	181	133	2 136	2 367	1 821
Muut sairaudet	218	133	85	2 109	2 142	2 057
Diagnositiieto puuttuu	62	34	28	2 489	2 464	2 519
Yhteensä	836	452	384	2 190	2 352	1 999
Kaikki yhteensä	2 549	1 356	1 193	6 079	6 560	5 533
YKSITYINEN SEKTORI						
Ei saanut eläkettä/kuntoutustukea						
Mielenterveyden ja käyttäytymisen häiriöt	87	47	40	8 062	8 899	7 078
Verenkiertoelinten sairaudet	38	30	8	8 010	8 648	5 619
Tuki- ja liikuntaelinten/sidekudosten sair.	698	462	236	7 434	8 018	6 290
Muut sairaudet	384	253	131	7 562	8 268	6 199
Diagnositiieto puuttuu	2	1	1	-	-	-
Yhteensä	1 209	793	416	7 539	8 174	6 329
Sai eläkettä/kuntoutustukea						
Mielenterveyden ja käyttäytymisen häiriöt	149	66	83	1 683	2 146	1 316
Verenkiertoelinten sairaudet	40	28	12	1 558	1 767	1 071
Tuki- ja liikuntaelinten/sidekudosten sair.	274	169	105	1 756	2 036	1 305
Muut sairaudet	187	126	61	1 686	1 859	1 329
Diagnositiieto puuttuu	47	33	14	1 617	2 082	520
Yhteensä	697	422	275	1 701	1 986	1 263
Kaikki yhteensä	1 876	1 196	680	5 490	6 120	4 383
JULKINEN SEKTORI						
Ei saanut eläkettä/kuntoutustukea						
Mielenterveyden ja käyttäytymisen häiriöt	92	22	70	8 887	10 855	8 268
Verenkiertoelinten sairaudet	14	6	8	10 256	12 727	8 403
Tuki- ja liikuntaelinten/sidekudosten sair.	291	64	227	8 011	9 941	7 467
Muut sairaudet	147	40	107	8 445	9 970	7 875
Diagnositiieto puuttuu	1	-	1	-	-	-
Yhteensä	545	132	413	8 351	10 229	7 750
Sai eläkettä/kuntoutustukea						
Mielenterveyden ja käyttäytymisen häiriöt	101	25	76	1 982	2 295	1 879
Verenkiertoelinten sairaudet	19	11	8	1 701	1 566	1 887
Tuki- ja liikuntaelinten/sidekudosten sair.	112	50	62	1 693	1 688	1 698
Muut sairaudet	81	39	42	1 783	1 299	2 233
Diagnositiieto puuttuu	40	13	27	1 958	1 158	2 343
Yhteensä	353	138	215	1 827	1 629	1 954
Kaikki yhteensä	887	268	619	5 858	5 877	5 850

Kaikki yhteensä-sarakkeessa on henkilöiden kokonaislukumäärä, joka ei ole yhteenlaskettavissa luokitetuista henkilömääristä.

3. VUONNA 1999 KUNTOUTUSRAHAA/-KOROTUSTA SAANEET JA KESKIMÄÄRÄINEN KUNTOUTUSRAHA/-KOROTUS MK/KK, ELÄKE-
LAIN JA SUKUPUOLEN MUKAAN

L a k i	L u k u m ä ä r ä			K e s k i m ä ä r ä i n e n k u n t o u t u s r a h a k u n t o u t u s k o r t u s m k / k k		
	Kaikki	Miehet	Naiset	Kaikki	Miehet	Naiset
KAIKKI						
Kaikki	2 549	1 356	1 193	6 079	6 560	5 533
TEL	1 235	763	472	5 586	6 190	4 610
LEL	218	206	12	5 236	5 297	4 197
YEL	108	64	44	3 907	3 871	3 959
MYEL	71	43	28	4 037	4 630	3 128
MEL	28	10	18	6 060	5 638	6 293
TaEL	2	2	-
VEL	220	106	114	5 760	5 342	6 149
KVTEL	667	162	505	4 739	4 816	4 714
Ei saanut eläkettä/kuntoutustukea						
Kaikki	1 754	925	829	7 791	8 467	7 037
TEL	888	563	325	7 050	7 668	5 980
LEL	148	137	11	6 840	7 027	4 512
YEL	66	31	35	5 524	6 425	4 726
MYEL	59	37	22	4 571	5 145	3 607
MEL	16	4	12	8 781	10 325	8 266
TaEL	2	2	-
VEL	130	45	85	8 626	10 578	7 592
KVTEL	404	85	319	7 065	8 415	6 705
Sai eläkettä/kuntoutustukea						
Kaikki	836	452	384	2 190	2 352	1 999
TEL	347	200	147	1 841	2 031	1 583
LEL	70	69	1	1 845	1 861	..
YEL	42	33	9	1 366	1 472	977
MYEL	12	6	6	1 412	1 454	1 369
MEL	12	6	6	2 431	2 514	2 348
TaEL	-	-	-
VEL	90	61	29	1 621	1 480	1 919
KVTEL	263	77	186	1 165	842	1 299

4.VUODEN 1999 KUNTOUTUSRAHA- JA KUNTOUTUSKOROTUSKUSTANNUKSET KUNTOUTUJAN IÄN JA SUKUPUOLEN MUKAAN

KUNTOUTUSRAHA - / KUNTOUTUSKOROTUSKUSTANNUKSET, 1 000 mk					
	Kaikki	- 34	35 - 44	45 - 54	55 - 64
YKSITYINEN JA JULKINEN SEKTORI					
Kaikki	85 753,25	20 381,82	42 461,16	21 622,45	1 287,82
- ei saanut eläkettä/kuntoutustukea	77 553,87	19 184,72	38 131,20	19 054,79	1 183,15
- sai eläkettä/kuntoutustukea	8 199,38	1 197,09	4 329,96	2 567,66	104,68
Miehet	50 849,55	13 622,90	24 685,69	12 104,80	436,15
- ei saanut eläkettä/kuntoutustukea	45 646,88	12 751,21	21 965,10	10 562,35	368,22
- sai eläkettä/kuntoutustukea	5 202,66	871,68	2 720,59	1 542,45	67,94
Naiset	34 903,70	6 758,92	17 775,46	9 517,65	851,67
- ei saanut eläkettä/kuntoutustukea	31 906,98	6 433,51	16 166,10	8 492,44	814,93
- sai eläkettä/kuntoutustukea	2 996,72	325,41	1 609,36	1 025,21	36,74
YKSITYINEN SEKTORI					
Kaikki	60 059,87	16 101,94	28 996,79	14 614,36	346,78
- ei saanut eläkettä/kuntoutustukea	54 380,16	15 112,24	26 101,49	12 871,14	295,30
- sai eläkettä/kuntoutustukea	5 679,71	989,70	2 895,30	1 743,22	51,48
Miehet	43 351,46	12 151,98	21 157,56	9 826,79	215,13
- ei saanut eläkettä/kuntoutustukea	39 014,33	11 352,83	18 962,24	8 516,50	182,76
- sai eläkettä/kuntoutustukea	4 337,13	799,15	2 195,31	1 310,30	32,37
Naiset	16 708,41	3 949,96	7 839,23	4 787,57	131,65
- ei saanut eläkettä/kuntoutustukea	15 365,83	3 759,41	7 139,24	4 354,65	112,53
- sai eläkettä/kuntoutustukea	1 342,58	190,55	699,99	432,92	19,11
JULKINEN SEKTORI					
Kaikki	25 693,38	4 279,88	13 464,37	7 008,09	941,05
- ei saanut eläkettä/kuntoutustukea	23 173,71	4 072,49	12 029,72	6 183,65	887,85
- sai eläkettä/kuntoutustukea	2 519,68	207,39	1 434,65	824,44	53,19
Miehet	7 498,08	1 470,92	3 528,14	2 278,01	221,02
- ei saanut eläkettä/kuntoutustukea	6 632,55	1 398,38	3 002,86	2 045,86	185,45
- sai eläkettä/kuntoutustukea	865,53	72,53	525,28	232,15	35,57
Naiset	18 195,30	2 808,96	9 936,23	4 730,08	720,02
- ei saanut eläkettä/kuntoutustukea	16 541,16	2 674,10	9 026,86	4 137,80	702,40
- sai eläkettä/kuntoutustukea	1 654,14	134,86	909,37	592,29	17,63

5. VUODEN 1999 KUNTOUTUSRAHA- JA KUNTOUTUSKOROTUSKUSTANNUKSET DIAGNOOSIN JA SUKUPUOLEN MUKAAN

KUNTOUTUSRAHA - / KUNTOUTUSKOROTUSKUSTANNUKSET, 1 000 mk						
	Kaikki	Mielent. häiriöt	Veren- kiert.	Tuki/liik. el.sairaudet	Muut sairaudet	Diag .tieto puuttuu
YKSITYINEN JA JULKINEN SEKTORI						
Kaikki	85 753,25	8 053,29	2 663,49	47 714,14	26 693,56	628,76
- ei saanut eläkettä/kuntoutustukea	77 553,87	6 307,25	2 263,05	44 343,18	24 640,38	-
- sai eläkettä/kuntoutustukea	8 199,38	1 746,04	400,44	3 370,96	2 053,18	628,76
Miehet	50 849,55	3 526,99	2 038,40	28 810,77	16 045,34	428,05
- ei saanut eläkettä/kuntoutustukea	45 646,88	2 746,67	1 721,86	26 462,21	14 716,14	-
- sai eläkettä/kuntoutustukea	5 202,66	780,32	316,54	2 348,57	1 329,19	428,05
Naiset	34 903,70	4 526,30	625,09	18 903,37	10 648,22	200,72
- ei saanut eläkettä/kuntoutustukea	31 906,98	3 560,58	541,19	17 880,97	9 924,24	-
- sai eläkettä/kuntoutustukea	2 996,72	965,72	83,90	1 022,40	723,98	200,72
YKSITYINEN SEKTORI						
Kaikki	60 059,87	3 972,72	1 974,62	34 655,61	19 031,89	425,04
- ei saanut eläkettä/kuntoutustukea	54 380,16	3 014,31	1 666,53	32 151,52	17 547,80	-
- sai eläkettä/kuntoutustukea	5 679,71	958,41	308,09	2 504,08	1 484,09	425,04
Miehet	43 351,46	2 446,43	1 611,57	25 190,08	13 699,60	403,78
- ei saanut eläkettä/kuntoutustukea	39 014,33	1 836,61	1 359,02	23 241,65	12 577,05	-
- sai eläkettä/kuntoutustukea	4 337,13	609,82	252,55	1 948,43	1 122,55	403,78
Naiset	16 708,41	1 526,29	363,05	9 465,52	5 332,29	21,26
- ei saanut eläkettä/kuntoutustukea	15 365,83	1 177,70	307,51	8 909,87	4 970,75	-
- sai eläkettä/kuntoutustukea	1 342,58	348,59	55,54	555,65	361,54	21,26
JULKINEN SEKTORI						
Kaikki	25 693,38	4 080,57	688,87	13 058,54	7 661,67	203,73
- ei saanut eläkettä/kuntoutustukea	23 173,71	3 292,94	596,53	12 191,66	7 092,58	-
- sai eläkettä/kuntoutustukea	2 519,68	787,63	92,35	866,88	569,09	203,73
Miehet	7 498,08	1 080,56	426,83	3 620,69	2 345,74	24,27
- ei saanut eläkettä/kuntoutustukea	6 632,55	910,06	362,85	3 220,56	2 139,09	-
- sai eläkettä/kuntoutustukea	865,53	170,50	63,98	400,13	206,65	24,27
Naiset	18 195,30	3 000,01	262,04	9 437,85	5 315,93	179,46
- ei saanut eläkettä/kuntoutustukea	16 541,16	2 382,89	233,68	8 971,10	4 953,49	-
- sai eläkettä/kuntoutustukea	1 654,14	617,13	28,36	466,75	362,44	179,46

6. VUODEN 1999 KUNTOUTUSRAHA- JA KUNTOUTUSKOROTUSKUSTANNUKSET ELÄKELAIN JA SUKUPUOLEN MUKAAN

KUNTOUTUSRAHA - / KUNTOUTUSKOROTUSKUSTANNUKSET, 1 000 mk

	Kaikki	Miehet	Naiset
KAIKKI			
Kaikki	85 753,25	50 849,55	34 903,70
TEL	44 274,54	30 655,96	13 618,57
LEL	9 150,89	8 810,70	340,19
YEL	2 956,90	1 784,29	1 172,61
MYEL	2 448,82	1 660,77	788,05
MEL	1 247,45	399,71	847,74
TaEL	81,64	78,38	3,26
VEL	7 711,74	3 079,52	4 632,23
KVTEL	17 881,28	4 380,22	13 501,06
Ei saanut eläkettä/kuntoutustukea			
Kaikki	77 553,87	45 646,88	31 906,98
TEL	40 293,20	27 811,73	12 481,47
LEL	8 111,19	7 780,49	330,70
YEL	2 507,78	1 449,47	1 058,31
MYEL	2 344,17	1 616,37	727,80
MEL	1 083,44	315,90	767,55
TaEL	78,25	78,25	-
VEL	6 575,68	2 489,23	4 086,45
KVTEL	16 560,15	4 105,45	12 454,71
Sai eläkettä/kuntoutustukea			
Kaikki	8 199,38	5 202,66	2 996,72
TEL	3 981,34	2 844,24	1 137,10
LEL	1 039,70	1 030,21	9,49
YEL	449,12	334,82	114,30
MYEL	104,65	44,40	60,25
MEL	164,00	83,82	80,19
TaEL	3,39	0,13	3,26
VEL	1 136,06	590,28	545,78
KVTEL	1 321,13	274,77	1 046,35