

Työeläkekuntoutuksen tila vuonna 1998

Kuluva vuosi on niin kuntoutus- kuin muunkin tilastoinnin suhteen aikaisemmista vuosista poikkeava. Eläketurvakeskuksen rekisteriuudistuksesta johtuen tilastorekistereitä ei ole vielä saatu kuntoon. Tästä johtuen joudumme tyytymään '**karsittuihin**' tilastoihin. Pois olemme joutuneet jättämään kaikki kuntoutusrahaa- /-korotusta koskevat tilastot. Vuoden 1998 tilastot koskevat siis pelkästään kuntoutuspalveluja saaneita ja näistä aiheutuvia kustannuksia. Ammatillista kuntoutusta tukeva lääkinnällinen kuntoutus ei myöskään tilastoissa esiinny.

Selvityksessä onkin näin ollen keskitetty lähinnä kuntoutusaloitteisiin sekä kuntoutuslupauksiin. Kokonaislukumäärät työeläkekuntoutuksen saajista ja kokonaiskustannuksista perustuvat arvioihin.

Aloitteet ja lupaukset

Määrät

Vuoden 1998 aikana tuli vireille **3 156** kuntoutusaloitetta. Kasvua edellisvuodesta oli **13%**. Aloitteiden määrä on vuodesta 1992 yli kaksinkertaistunut. Erityisen voimakasta kasvu on ollut vuonna 1996, jolloin aloitteita tuli vireille yli 60 % enemmän kuin edellisvuonna. Syynä tähän voimakkaaseen kasvuun saattoivat olla mm. vuoden 1996 työeläkelakien muutokset, TELA:n ja KELA:n välinen yhteistyösopimus sekä työeläkelaitosten tehostunut kuntoutustoiminta (KUVA 1).

Aloitelajit

Kuntoutusaloitteista **2 786** eli 88 % oli uusia. Aloitelajien suhteen ei ole tapahtunut muutosta koko seurannan ajan. Sen sijaan eroavuutta löytyy siinä, miten kuntoutukseen hakeuduttiin. Vuoteen 1996 asti oli yleisempää tulla kuntoutukseen eläkeselvittelyn kautta. Vuoden 1997 aikana tapahtui muutos ja yli puolet hakeutuikin kuntoutukseen kuntoutushakemuksella. Samansuuntainen kehitys on jatkunut edelleen.

Ikä ja sukupuoli

Työeläkekuntoutus kohdistuu lähinnä työssä oleviin. Edellytyksenä on, että kuntoutuksen hakija on ansainnut työeläketurvaa kohtuullisen ajan. Vuoden 1998 aikana kuntoutukseen hakeutuneista 54 % oli alle 45-vuotiaita ja yli 55-vuotiaita 7 %. Eniten alle 45-vuotiaita kuntoutujia oli vuonna 1996 eli 66 %. Yli 55-vuotiaita oli samaisena vuonna 8 %.

Vuoden 1998 aikana vireille tulleista aloitteista 49 % oli miesten ja 51 % naisten. Tässä suhteessa on tapahtunut jonkinlaista muutosta aikaisempiin vuosiin verrattuna. Seurannan aikana (1992 -1997) miehiä on ollut hakijoista enemmän. Huippuvuosi oli vuosi 1996, jolloin 58 % hakijoista oli miehiä.

Kuntoutus- lupaukset

Vuoden 1998 aikana annettiin myönteisiä kuntoutuslupauksia **1 751** eli 5 % edellisvuotta enemmän. Lupauksista 82 % oli uusia. Vaikka aloitevaiheessa naisia olikin miehiä enemmän, niin kuntoutuslupauksia annettiin suhteessa miehille jonkin verran enemmän. Myönteisen kuntoutuslupauksen saajista kyseisenä vuonna 56 % oli miehiä. Saman suuntainen kehitys on havaittavissa koko seurannan ajan. Eräänä selityksena naisten aliedustukseen saattaa olla mm. miesten ammattirakenne. Kuntoutusasiakkaana olevat miehet työskentelevät naisia useammin fyysisesti raskaissa ammateissa, joissa esiintyy vaikean asteisia tuki- ja liikuntaelinten sairauksia. Miehet edustavat siis tässä mielessä ns. *'helppoja kuntoutusratkaisuja'*. Miehillä on usein myös naisia yhtenäisempi ja pidempi työhistoria (KUVA 2).

Ammatillista kuntoutusta saaneet

Kuntoutujat ja kustannukset

Vuonna 1998 sai pelkästään kuntoutuspalveluja 2 208 henkilöä eli lähes saman verran kuin viime vuonna. Luvussa ei ole mukana ammatillista kuntoutusta tukeva lääkinällinen kuntoutus eikä myöskään kuntoutusraha-/ -korotuksen saajat.

Tilastointivuonna maksettiin kuntoutuspalvelukuluja noin **14,5** milj. markkaa. Naisten ja miesten välinen ero näkyy kuntoutuspalvelukuluissa. Miesten kuntoutuspalvelukulut olivat **10** milj. markkaa ja naisten **4** milj. markkaa. Tämä suhde on säilynyt koko seurannan ajan.

Ammatillisen kuntoutuksen saajista 57 % ei saanut eläkettä eikä kuntoutustukea kuntoutuksessa ollessaan. Kuntoutujista 60 % oli miehiä. Kaikista kuntoutujista 64 % oli alle 45-vuotiaita.

Palvelulajit

Yleisin kuntoutuksen muoto on edelleenkin koulutus. Tarkasteluvuonna kuntoutujista 60 % sai koulutusta. Koulutuksen merkitys näyttää korostuneen entisestään, sillä viime vuonna vastaava luku oli 46 %. Varoja koulutukseen käytettiin 8,3 milj. markkaa. Koulutuskustannusten osuus kuntoutuspalveluiden kokonaiskustannuksista oli noin 57 %.

Arvio

Kuntoutujien kokonaismäärän on arvioitu olevan vuonna 1998 noin 2 700 henkilöä ja kokonaiskustannusten 72 milj. markkaa. Vuoden 1998 aikana ei siis ole odotettavissa merkittävää kasvua niin määrässä kuin kustannuksisakaan (KUVA 3 ja 4).

Päätyneet kuntoutusohjelmat

Ammatillisen kuntoutuksen tavoitteena on työkyvyn palauttaminen, työelämässä pysyminen tai siihen palaaminen. Tilastoissa tätä kuntoutuksen välitöntä tuloksellisuutta voidaan arvioida päätyneiden kuntoutusohjelmien lopputilanteen mukaan.

Vuoden 1998 aikana päättyi siis **994** näitä pelkästään kuntoutuspalveluja saaneiden ohjelmia 961 henkilöltä eli lähes saman verran kuin viime vuonna.

Kaikista ammatillisista kuntoutujista, jotka saivat ohjelmansa päätökseen **41 %**

palasi töihin, 12 % kuntoutui muuten eli kuntoutus itsessään onnistui, mutta henkilö jäi työttömäksi tai jatkoi edelleen opiskelua. Eläkkeelle siirtyi 34 % ja 14 % keskeytti kuntoutuksensa.

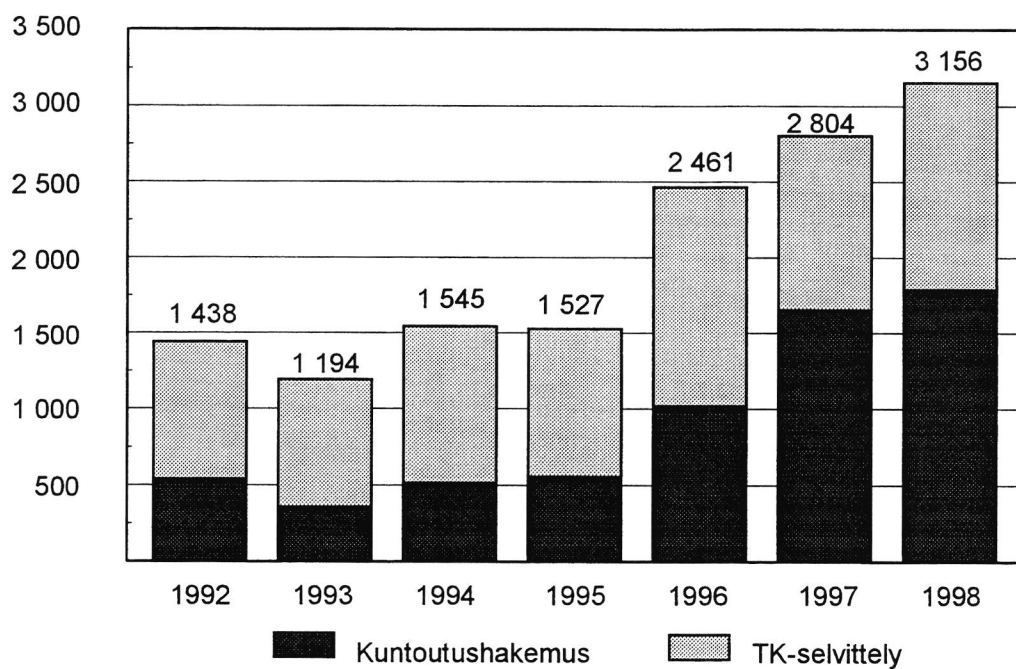
Kuntoutustaustan merkitys korostuu päättyneissä ohjelmissa. Henkilöistä, jotka eivät olleet eläkkeellä/kuntoutustuella kuntoutukseen hakeutuessaan, 52 % palasi takaisin työelämään, 12 % kuntoutui muuten, eläkkeelle siirtyi 18 % ja keskeyttäneitä oli 18 %. Vastaavasti eläketaustaisista henkilöistä palasi töihin 28 %, 11 % kuntoutui muuten, eläkkeelle siirtyi 49 % ja kuntoutus keskeytyi 12 %:lla.

Erikseen kannattaa mainita osatyökyvyttömyyseläkkeelle siirtyneet, koska useissa tapauksissa kuntoutusohjelman tavoitteena on alunperinkin ollut nimenomaan osaeläke. Näitä osatyökyvyttömyyseläkkeitä oli 72 eli lähes joka neljäs eläkkeelle siirtyneistä.

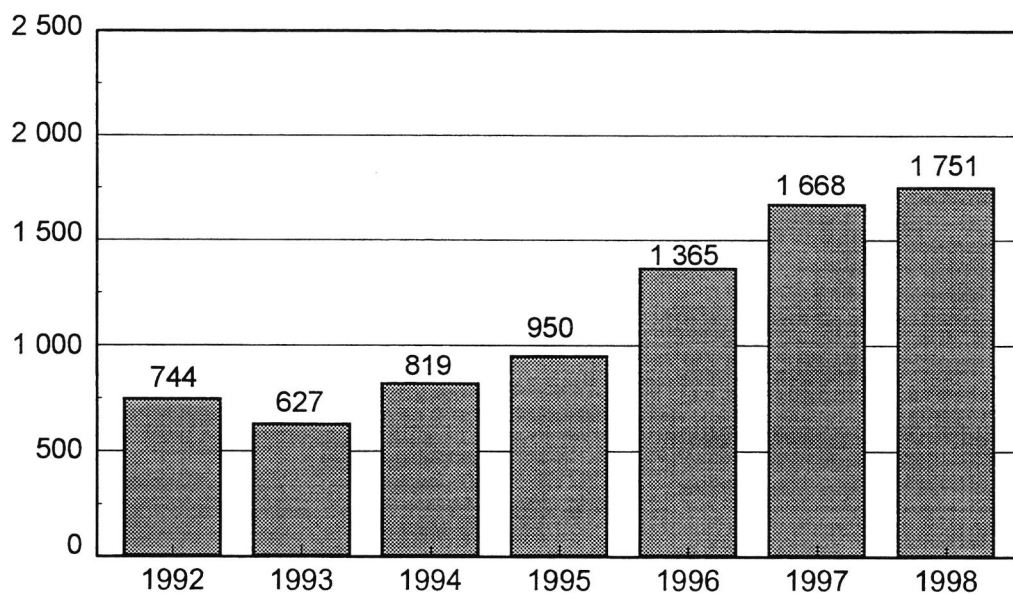
Kuvassa 5 on kuvattu vuosina 1992 - 1998 päättyneiden kuntoutusohjelmien välitöntä tulosta kuntoutustaustan mukaan eriteltynä. Koska vuoden 1998 luvut koskevat pelkästään kuntoutuspalveluja saaneiden kuntoutusohjelmia, eivät siis sisällä lääkinnällistä kuntoutusta ja kuntoutusrahan-/korotuksen saajia, eivät ne ole täysin verrattavissa aikaisempien vuosien lukuihin. Luvut ovat tässä vaiheessa lähinnä suuntaa antavia.

Kuva 1. Vireille tulleet kuntoutusaloitteet vuosina 1992 - 1998

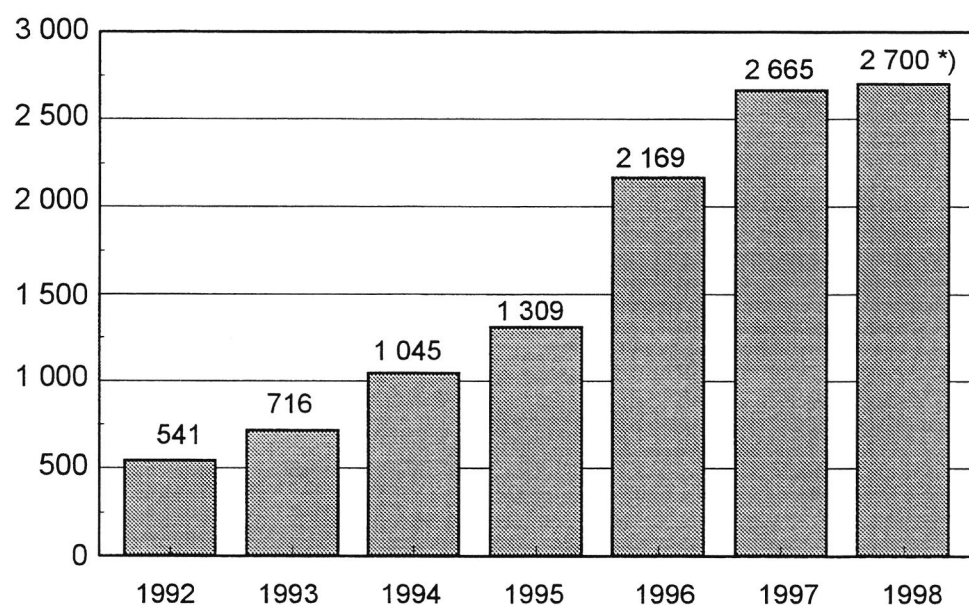
Aloitteet



Kuva 2. Myönteiset kuntoutusratkaisut vuosina 1992 - 1998



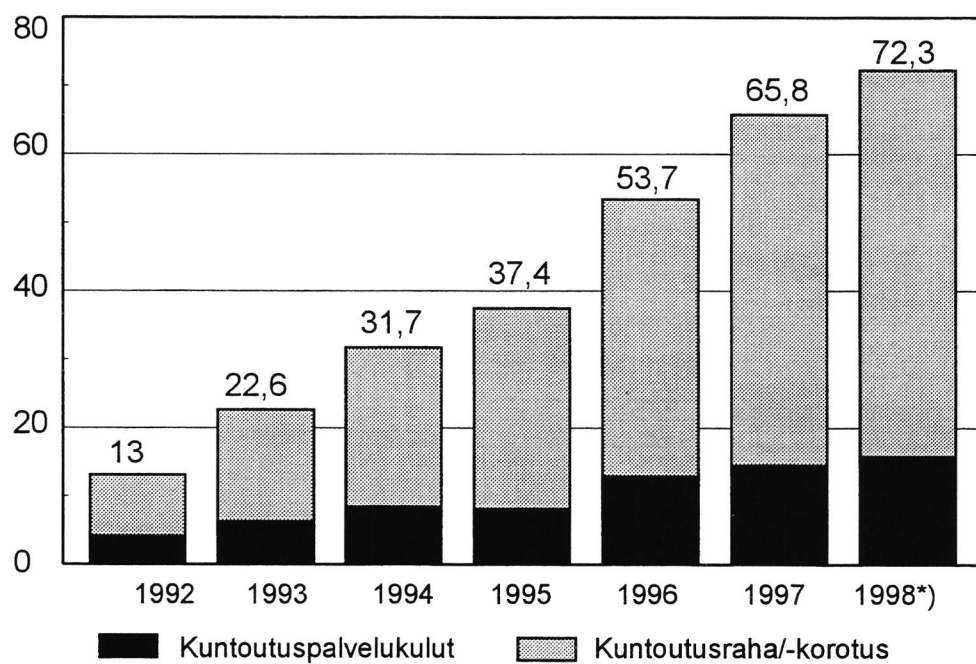
Kuva 3. Ammatillista kuntoutusta saaneet vuosina 1992 - 1998*)



*) Vuoden 1998 luku on arvio

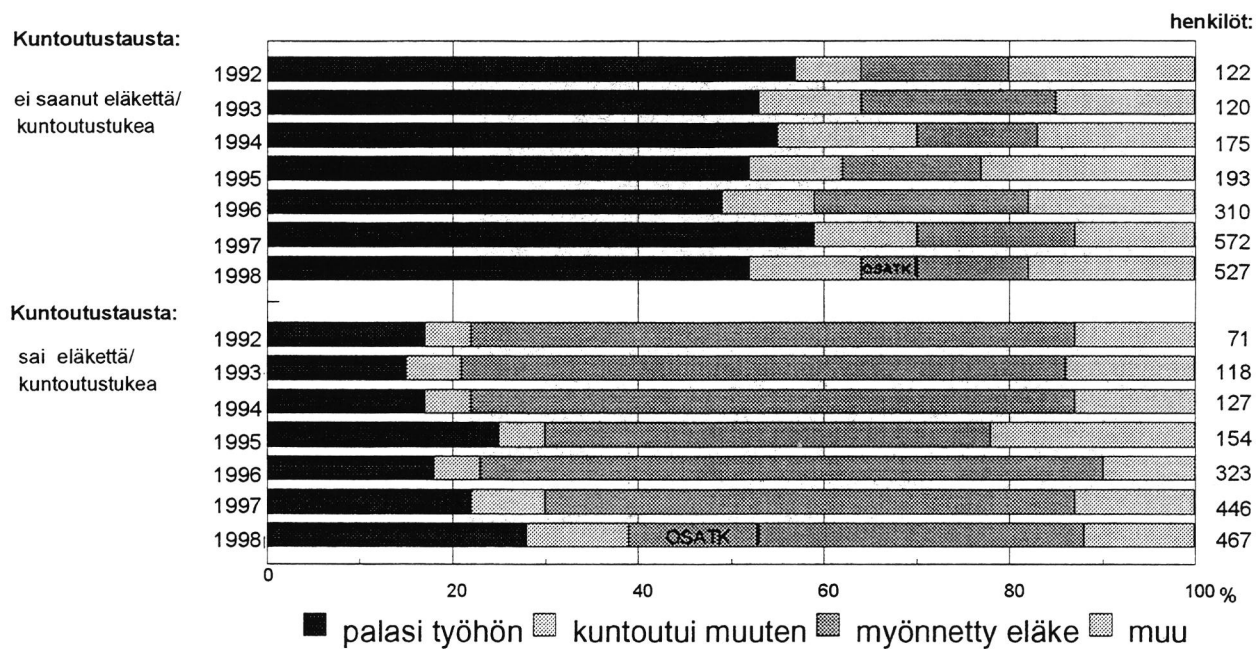
Kuva 4. Kuntoutuskustannukset vuosina 1992 - 1998*)

Milj. mk



*) Vuoden 1998 luku on arvio

Kuva 5. Vuosina 1992 - 1998 päättyneet kuntoutusohjelmat



Työeläkejärjestelmän kuntoutuspalvelutilastot vuonna 1998

1	Vuonna 1998 vireille tulleet kuntoutusaloitteet ja vuoden 1998 aikana tehdyt kuntoutusratkaisut	2
2	Vuonna 1998 ammatillista kuntoutusta saaneet ja kuntoutuspalvelukulut	3
3a	Vuonna 1998 päättyneet ammatilliset kuntoutuspalveluohjelmat alku- ja lopputilanteen mukaan	4
3b	Vuonna 1998 päättyneet miesten ammatilliset kuntoutuspalveluohjelmat alku- ja lopputilanteen mukaan	5
3c	Vuonna 1998 päättyneet naisten ammatilliset kuntoutuspalveluohjelmat alku- ja lopputilanteen mukaan	6

1 VUONNA 1998 VIREILLE TULLEET KUNTOUTUSALOITTEET JA VUODEN 1998 AIKANA TEHDYT KUNTOUTUSRATKAISUT

KAIKKI LAITOKSET

	KUNTOUTUSALOITTEET					KUNTOUTUSRATKAISU	
	Kuntoutus-		Selvittely TK-eläke-		Kaikki	Päätetty kustantaa kuntoutuspalveluja	
	hakemukseen perustuvia lkm	%	hakemuksen/ratkaisun yhteydessä lkm	%			lkm
ALOITTEITA KAIKKIAAN	1 785	56,5	1 370	43,4	3 156	1 751	
näistä							
- uusia aloitteita	1 527	54,8	1 258	45,1	2 786	1 442	
- jatkoaloitteita	195	70,1	83	29,8	278	246	
- uusittuja aloitteita	63	68,4	29	31,5	92	61	
- tieto puuttuu	-	-	-	-	-	-	
UUSIEN ALOITTEIDEN ERITTELY:							
KAIKKI							
Ei saanut eläkettä/ kuntoutustukea							
- 34	322	87,7	45	12,2	367	188	
35 - 44	489	74,6	166	25,3	655	384	
45 - 54	366	55,5	293	44,4	659	283	
55 - 64	24	16,6	120	83,3	144	28	
Yhteensä	1 201	65,8	624	34,1	1 825	883	
Sai eläkettä/ kuntoutustukea							
- 34	70	51,4	65	47,7	136	80	
35 - 44	138	41,8	192	58,1	330	231	
45 - 54	110	24,6	336	75,3	446	239	
55 - 64	8	16,3	41	83,6	49	9	
Yhteensä	326	33,9	634	65,9	961	559	
Kaikki yhteensä	1 527	54,8	1 258	45,1	2 786	1 442	
MIEHET							
Ei saanut eläkettä/ kuntoutustukea							
- 34	182	88,3	24	11,6	206	113	
35 - 44	216	72,7	81	27,2	297	201	
45 - 54	149	49,3	153	50,6	302	144	
55 - 64	9	14,7	52	85,2	61	10	
Yhteensä	556	64,2	310	35,8	866	468	
Sai eläkettä/ kuntoutustukea							
- 34	44	56,4	33	42,3	78	46	
35 - 44	73	41,9	101	58,0	174	135	
45 - 54	56	23,4	183	76,5	239	151	
55 - 64	1	5,5	17	94,4	18	3	
Yhteensä	174	34,1	334	65,6	509	335	
Miehet yhteensä	730	53,0	644	46,8	1 375	803	
NAISET							
Ei saanut eläkettä /kuntoutustukea							
- 34	140	86,9	21	13,0	161	75	
35 - 44	273	76,2	85	23,7	358	183	
45 - 54	217	60,7	140	39,2	357	139	
55 - 64	15	18,0	68	81,9	83	18	
Yhteensä	645	67,2	314	32,7	959	415	
Sai eläkettä /kuntoutustukea							
- 34	26	44,8	32	55,1	58	34	
35 - 44	65	41,6	91	58,3	156	96	
45 - 54	54	26,0	153	73,9	207	88	
55 - 64	7	22,5	24	77,4	31	6	
Yhteensä	152	33,6	300	66,3	452	224	
Naiset yhteensä	797	56,4	614	43,5	1 411	639	

2 VUONNA 1998 AMMATILLISTA KUNTOUTUSTA SAANEET JA KUNTOUTUSPALVELUKULUT

KAIKKI LAITOKSET

	KUNTOUTUSPALVELULAJIT								KAIKKI YHTEENSÄ	
	Tutkimus		Työpaikka-kuntoutus		Koulutus		Työkykyä tukeva muu kuntoutus		Henkilöt	Kuntoutus-palvelukulut
	lkm	mk	lkm	mk	lkm	mk	lkm	mk	lkm	mk
KAIKKI										
Ei saanut eläkettä/kuntoutustukea										
- 34	22	203 351	37	112 829	234	1 340 841	27	63 906	278	1 720 927
35 - 44	85	519 446	86	275 808	416	2 797 502	50	174 268	560	3 767 024
45 - 54	126	752 269	114	202 516	174	1 166 138	31	273 165	386	2 394 088
55 - 64	12	44 308	16	7 199	3	4 148	1	..	31	62 755
Yhteensä	245	1 519 374	253	598 352	827	5 308 629	109	518 439	1 255	7 944 794
Sai eläkettä/kuntoutustukea										
- 34	32	239 339	26	75 612	104	686 669	13	105 348	145	1 106 968
35 - 44	138	1 121 233	73	200 330	263	1 662 378	34	92 874	423	3 076 815
45 - 54	192	1 425 996	97	132 985	133	662 046	23	77 789	383	2 298 816
55 - 64	4	46 340	3	-	1	..	2	..	10	54 494
Yhteensä	366	2 832 908	199	408 927	501	3 014 999	72	280 259	961	6 537 093
Kaikki yhteensä	611	4 352 282	451	1 007 279	1 324	8 323 628	181	798 698	2 208	14 481 887
MIEHET										
Ei saanut eläkettä/kuntoutustukea										
- 34	14	137 662	24	70 025	132	822 515	18	58 131	160	1 088 333
35 - 44	53	353 388	45	211 666	236	1 728 548	35	129 062	318	2 422 664
45 - 54	85	551 860	55	180 632	94	788 883	21	210 439	224	1 731 814
55 - 64	3	15 316	3	603	1	..	1	..	8	23 519
Yhteensä	155	1 058 226	127	462 926	463	3 340 446	75	404 732	710	5 266 330
Sai eläkettä/kuntoutustukea										
- 34	25	172 843	20	66 104	72	440 786	10	36 483	101	716 216
35 - 44	105	906 504	48	152 534	168	1 216 938	27	56 027	277	2 332 003
45 - 54	134	1 045 533	61	90 515	86	487 373	15	56 664	257	1 680 085
55 - 64	2	..	-	..	-	..	2	..	4	41 307
Yhteensä	266	2 161 939	129	309 153	326	2 145 097	54	153 422	639	4 769 611
Miehet yhteensä	421	3 220 165	255	772 079	786	5 485 543	129	558 154	1 343	10 035 941
NAISET										
Ei saanut eläkettä/kuntoutustukea										
- 34	8	65 689	13	42 804	102	518 326	9	5 775	118	632 594
35 - 44	32	166 058	41	64 142	180	1 068 954	15	45 206	242	1 344 360
45 - 54	41	200 409	59	21 884	80	377 255	10	62 726	162	662 274
55 - 64	9	28 992	13	6 596	2	..	-	..	23	39 236
Yhteensä	90	461 148	126	135 426	364	1 968 183	34	113 707	545	2 678 464
Sai eläkettä/kuntoutustukea										
- 34	7	66 496	6	9 508	32	245 883	3	68 865	44	390 752
35 - 44	33	214 729	25	47 796	95	445 440	7	36 847	146	744 812
45 - 54	58	380 463	36	42 470	47	174 673	8	21 125	126	618 731
55 - 64	2	..	3	-	1	..	-	..	6	13 187
Yhteensä	100	670 969	70	99 774	175	869 902	18	126 837	322	1 767 482
Naiset yhteensä	190	1 132 117	196	235 200	538	2 838 085	52	240 544	865	4 445 946

.. Tietoa ei julkaistu tapausten vähäisyyden takia.

Henkilö voi samanaikaisesti esiintyä kuntoutustaustaltaan sekä eläkettä/kuntoutustukea saavien että ei eläkettä/kuntoutustukea saavien osataulukoissa. Summariveillä 'Miehet', 'Naiset' tai Kaikki yhteensä' henkilö esiintyy kuitenkin aina vain kerran.

3a VUONNA 1998 PÄÄTTYNEET AMMATILLISET KUNTOUTUSPALVELUOHJELMAT ALKU- JA LOPPUTILANTEEN MUKAAN

KAIKKI LAITOKSET

KUNTOUTUSPALVELULAJIT									KAIKKI YHTEENSÄ	
Tutkimus		Työpaikka-kuntoutus		Koulutus		Työkykyä tukeva muu kuntoutus		Henkilöt	Kuntoutus-palvelukulut	
lkm	mk	lkm	mk	lkm	mk	lkm	mk	lkm	mk	
EI SAANUT ELÄKETTÄ/KUNTOUTUSTUKEA KUNTOUTUSTA HAETTAESSA										
- palasi töihin										
- 34	4	15 919	7	80 921	25	247 262	5	16 935	37	361 037
35 - 44	8	40 307	33	10 786	64	541 660	9	97 632	122	690 385
45 - 54	16	46 534	37	59 113	37	324 362	15	164 826	103	594 834
55 - 64	-	..	8	718	-	..	2	..	11	15 371
Yhteensä	28	102 760	85	151 538	126	1 113 283	31	294 046	273	1 661 627
- kuntoutui muuten										
- 34	1	..	2	..	8	44 323	1	..	12	63 488
35 - 44	-	..	7	1 419	18	183 391	4	-	23	184 810
45 - 54	4	21 677	14	5 671	10	98 582	1	..	27	125 930
55 - 64	1	..	-	..	1	..	1	..	2	..
Yhteensä	6	37 449	23	10 483	37	329 676	7	-	64	377 608
- myönnetty eläke (myös osatk)										
- 34	1	..	-	..	2	..	-	..	4	8 414
35 - 44	10	63 817	5	45 270	6	14 150	1	..	27	123 876
45 - 54	32	158 002	10	30 088	2	..	2	..	60	198 241
55 - 64	5	1 909	-	..	-	..	-	..	6	1 909
Yhteensä	48	229 358	15	75 358	10	26 708	3	1 016	97	332 440
- muu										
- 34	4	6 330	4	4 072	9	45 471	1	..	19	58 723
35 - 44	6	11 918	10	13 277	9	31 694	3	1 594	28	58 483
45 - 54	10	120 416	17	3 339	14	180 677	2	..	41	305 682
55 - 64	-	..	4	1 235	-	..	-	..	5	1 235
Yhteensä	20	138 664	35	21 923	32	257 842	6	5 694	93	424 123
SAI ELÄKETTÄ / KUNTOUTUSTUKEA KUNTOUTUSTA HAETTAESSA										
- palasi töihin										
- 34	2	..	3	183	10	40 249	2	..	23	50 437
35 - 44	8	65 971	14	28 344	30	379 301	5	54 942	52	528 558
45 - 54	7	58 810	21	45 628	22	311 988	4	37 698	55	454 125
55 - 64	-	..	-	..	1	..	-	..	1	..
Yhteensä	17	126 576	38	74 155	63	732 086	11	100 850	131	1 033 668
- kuntoutui muuten										
- 34	1	..	3	3 060	2	..	-	..	8	22 270
35 - 44	4	58 977	4	29 076	12	113 328	4	229	21	201 610
45 - 54	7	38 263	7	4 152	11	134 552	1	..	24	176 967
55 - 64	-	..	-	..	-	..	-	..	-	..
Yhteensä	12	103 590	14	36 288	25	260 740	5	229	53	400 847
- myönnetty eläke (myös osatk)										
- 34	7	59 865	3	334	3	32 311	-	..	16	92 510
35 - 44	36	366 606	20	83 257	22	129 259	5	24 139	83	603 261
45 - 54	64	583 527	22	20 926	17	104 125	4	15 330	125	723 908
55 - 64	1	..	-	..	-	..	-	..	3	377
Yhteensä	108	1 010 375	45	104 517	42	265 695	9	39 469	227	1 420 055
- muu										
- 34	4	30 893	1	..	6	16 389	-	..	11	47 282
35 - 44	3	900	5	471	9	34 868	-	..	20	36 239
45 - 54	9	24 698	6	1 734	9	36 938	-	..	23	63 370
55 - 64	-	..	2	..	-	..	-	..	2	..
Yhteensä	16	56 491	14	2 205	24	88 195	-	..	56	146 891
Kaikki yhteensä	254	1 805 263	267	476 467	350	3 074 226	72	441 304	961	5 797 259

.. Tietoa ei julkaistu tapausten vähäisyyden takia.

Henkilö voi samanaikaisesti esiintyä kuntoutustaustaltaan sekä eläkettä/kuntoutustukea saavien että ei eläkettä/kuntoutustukea saavien osataulukoissa. Summarivillä ' Kaikki yhteensä ' henkilö esiintyy vain kerran.

3b VUONNA 1998 PÄÄTTYNEET MIESTEN AMMATILLISET KUNTOUTUSPALVELUOHJELMAT ALKU- JA LOPPUTILANTEEN MUKAAN

KAIKKI LAITOKSET

KUNTOUTUSPALVELULAJIT

KAIKKI YHTEENSÄ

Tutkimus		Työpaikka-kuntoutus		Koulutus		Työkykyä tukeva muu kuntoutus		Henkilöt	Kuntoutus-palvelukulut
lkm	mk	lkm	mk	lkm	mk	lkm	mk	lkm	mk

EI SAANUT ELÄKETTÄ/KUNTOUTUSTUKEA KUNTOUTUSTA HAETTAESSA

- palasi töihin

- 34	3	2 642	3	57 407	16	179 045	5	16 935	22	256 029
35 - 44	2	..	14	6 103	44	354 715	8	86 760	68	467 006
45 - 54	11	44 407	14	49 609	12	85 589	13	127 326	47	306 931
55 - 64	-	..	3	-	-	..	2	..	5	14 653
Yhteensä	16	66 477	34	113 119	72	619 348	28	245 674	142	1 044 618

- kuntoutui muuten

- 34	-	..	2	..	5	40 155	-	..	9	43 548
35 - 44	-	..	5	1 419	9	135 939	-	..	14	137 358
45 - 54	3	21 677	5	2 375	6	77 933	-	..	14	101 985
55 - 64	1	..	-	..	-	..	-	..	1	..
Yhteensä	4	21 677	12	7 187	20	254 027	-	..	38	282 891

- myönnetty eläke

(myös osatk)

- 34	-	..	-	..	-	..	-	..	-	..
35 - 44	7	62 695	3	43 350	3	5 620	1	..	18	112 304
45 - 54	25	138 414	6	27 875	1	..	1	..	42	173 920
55 - 64	2	..	-	..	-	..	-	..	3	1 392
Yhteensä	34	202 501	9	71 225	4	13 114	2	..	63	287 616

- muu

- 34	2	..	4	4 072	5	26 081	1	..	13	39 333
35 - 44	6	11 918	5	8 513	4	15 531	2	..	15	37 466
45 - 54	8	103 681	6	2 329	10	155 650	1	..	24	261 660
55 - 64	-	..	1	..	-	..	-	..	2	..
Yhteensä	16	121 929	16	15 217	19	197 262	4	4 354	54	338 762

SAI ELÄKETTÄ / KUNTOUTUSTUKEA KUNTOUTUSTA HAETTAESSA

- palasi töihin

- 34	-	..	1	..	8	34 370	1	..	15	34 553
35 - 44	8	65 971	6	20 671	24	336 386	5	54 942	36	477 970
45 - 54	6	52 635	13	33 392	18	295 683	2	..	35	412 429
55 - 64	-	..	-	..	-	..	-	..	-	..
Yhteensä	14	118 606	20	54 246	50	666 439	8	85 660	86	924 952

- kuntoutui muuten

- 34	-	..	2	..	2	..	-	..	6	15 920
35 - 44	4	58 977	2	..	7	92 127	3	229	14	151 609
45 - 54	4	9 975	1	..	6	117 153	-	..	10	127 128
55 - 64	-	..	-	..	-	..	-	..	-	..
Yhteensä	8	68 952	5	3 336	15	222 140	3	229	30	294 657

- myönnetty eläke

(myös osatk)

- 34	7	59 865	3	334	2	..	-	..	13	92 510
35 - 44	29	321 381	11	69 081	17	115 780	4	16 278	63	522 520
45 - 54	52	479 382	16	19 896	14	99 464	3	10 000	92	608 742
55 - 64	1	..	-	..	-	..	-	..	2	..
Yhteensä	89	861 005	30	89 311	33	247 555	7	26 278	170	1 224 149

- muu

- 34	3	29 778	-	..	4	5 733	-	..	6	35 511
35 - 44	2	..	4	471	6	26 996	-	..	13	27 672
45 - 54	5	10 868	4	1 375	4	21 228	-	..	14	33 471
55 - 64	-	..	-	..	-	..	-	..	-	..
Yhteensä	10	40 851	8	1 846	14	53 957	-	..	33	96 654

Kaikki yhteensä 191 1 501 998 133 355 487 220 2 273 843 52 362 971 592 4 494 299

.. Tietoa ei julkaistu tapausten vähäisyyden takia.

Henkilö voi samanaikaisesti esiintyä kuntoutustaaltaan sekä eläkettä/kuntoutustukea saavien että ei eläkettä/kuntoutustukea saavien osataulukoissa. Summarivillä 'Kaikki yhteensä' henkilö esiintyy vain kerran.

3c VUONNA 1998 PÄÄTTYNEET NAISTEN AMMATILLISET KUNTOUTUSPALVELUOHJELMAT ALKU- JA LOPPUTILANTEEN MUKAAN

KAIKKI LAITOKSET

	KUNTOUTUSPALVELULAJIT								KAIKKI YHTEENSÄ	
	Tutkimus		Työpaikka-kuntoutus		Koulutus		Työkykyä tukeva muu kuntoutus		Henkilöt	Kuntoutus-palvelukulut
	lkm	mk	lkm	mk	lkm	mk	lkm	mk	lkm	mk
EI SAANUT ELÄKETTÄ/KUNTOUTUSTUKEA KUNTOUTUSTA HAETTAESSA										
- palasi töihin										
- 34	1	..	4	23 514	9	68 217	-	..	15	105 008
35 - 44	6	20 879	19	4 683	20	186 945	1	..	54	223 379
45 - 54	5	2 127	23	9 504	25	238 773	2	..	56	287 904
55 - 64	-	..	5	718	-	..	-	..	6	718
Yhteensä	12	36 283	51	38 419	54	493 935	3	48 372	131	617 009
- kuntoutui muuten										
- 34	1	..	-	..	3	4 168	1	..	3	19 940
35 - 44	-	..	2	..	9	47 452	4	-	9	47 452
45 - 54	1	..	9	3 296	4	20 649	1	..	13	23 945
55 - 64	-	..	-	..	1	..	1	..	1	..
Yhteensä	2	..	11	3 296	17	75 649	7	-	26	94 717
- myönnetty eläke (myös osatk)										
- 34	1	..	-	..	2	..	-	..	4	8 414
35 - 44	3	1 122	2	..	3	8 530	-	..	9	11 572
45 - 54	7	19 588	4	2 213	1	..	1	..	18	24 321
55 - 64	3	517	-	..	-	..	-	..	3	517
Yhteensä	14	26 857	6	4 133	6	13 594	1	..	34	44 824
- muu										
- 34	2	..	-	..	4	19 390	-	..	6	19 390
35 - 44	-	..	5	4 764	5	16 163	1	..	13	21 017
45 - 54	2	..	11	1 010	4	25 027	1	..	17	44 022
55 - 64	-	..	3	932	-	..	-	..	3	932
Yhteensä	4	16 735	19	6 706	13	60 580	2	..	39	85 361
SAI ELÄKETTÄ / KUNTOUTUSTUKEA KUNTOUTUSTA HAETTAESSA										
- palasi töihin										
- 34	2	..	2	..	2	..	1	..	8	15 884
35 - 44	-	..	8	7 673	6	42 915	-	..	16	50 588
45 - 54	1	..	8	12 236	4	16 305	2	..	20	41 696
55 - 64	-	..	-	..	1	..	-	..	1	..
Yhteensä	3	7 970	18	19 909	13	65 647	3	15 190	45	108 716
- kuntoutui muuten										
- 34	1	..	1	..	-	..	-	..	2	..
35 - 44	-	..	2	..	5	21 201	1	..	7	50 001
45 - 54	3	28 288	6	4 152	5	17 399	1	..	14	49 839
55 - 64	-	..	-	..	-	..	-	..	-	..
Yhteensä	4	34 638	9	32 952	10	38 600	2	..	23	106 190
- myönnetty eläke (myös osatk)										
- 34	-	..	-	..	1	..	-	..	3	-
35 - 44	7	45 225	9	14 176	5	13 479	1	..	20	80 741
45 - 54	12	104 145	6	1 030	3	4 661	1	..	33	115 166
55 - 64	-	..	-	..	-	..	-	..	1	..
Yhteensä	19	149 370	15	15 206	9	18 140	2	..	57	195 907
- muu										
- 34	1	..	1	..	2	..	-	..	5	11 771
35 - 44	1	..	1	..	3	7 872	-	..	7	8 567
45 - 54	4	13 830	2	..	5	15 710	-	..	9	29 899
55 - 64	-	..	2	..	-	..	-	..	2	..
Yhteensä	6	15 640	6	359	10	34 238	-	..	23	50 237
Kaikki yhteensä	63	303 265	134	120 980	130	800 383	20	78 333	369	1 302 960

.. Tietoa ei julkaistu tapausten vähäisyyden takia.

Henkilö voi samanaikaisesti esiintyä kuntoutustaustaltaan sekä eläkettä/kuntoutustukea saavien että ei eläkettä/kuntoutustukea saavien osataulukoissa. Summarivillä ' Kaikki yhteensä ' henkilö esiintyy vain kerran.