

TYÖELÄKEJÄRJESTELMÄN KUNTOUTUSTILASTOT VUODELTA 1997

Kuluva vuosi 1998 on kuntoutuksen kannalta keskeinen. Sosiaali- ja terveysministeriön yhteydessä toimiva kuntoutusasiain neuvottelukunta luovuttaa syksyllä oman selvityksensä eduskunnan edellyttämään hallituksen selontekoon siitä, miten hyvin kuntoutuslainsäädäntö ja kuntoutuksen palveluvalikoima vastaavat tämän päivän tarpeita. Eläketurvakeskuksen julkaisemat kuntoutustilastot antavat oman kuvansa työeläkekuntoutuksen nykytilasta ja sen kehityksestä.

Työeläkelakien mukaista kuntoutusta on tilastoitu nyt kuuden vuoden ajalta, joten jonkinlaisia kehitysnäkymiä kuntoutuksen suunnasta voidaan tehdä. Tarkasteluvuonna kuntoutusta sai **2 665** henkilöä. Edelliseen vuoteen verrattuna kuntoutujien määrä kasvoi 23 prosenttia. Kuntoutuksen kokonaiskustannukset eli kuntoutuspalvelukulut ja kuntoutusraha-/korotuskustannukset tekivät yhteensä **65,8 milj.** markkaa, kasvaen edellisvuodesta yli 12 milj. markalla eli 14 prosenttia. Kuntoutuspalvelujen osuus kokonaiskustannuksista oli 11 milj. markkaa ja kasvua edellisvuodesta oli 4,0 milj. markkaa eli 35 prosenttia. Kuntoutusrahan/-korotuksen osuus oli 51 milj. markkaa, kustannukset kasvoivat vuodesta 1996 8,4 milj. markalla eli 19 prosenttia. Työeläkelakien piiriin kuuluvien kuntoutujien lukumäärät ja kuntoutuskustannukset ovat kasvaneet lähes koko seurannan ajan. Poikkeuksellisen voimakasta kasvu oli vuonna 1996. Tuolloin kuntoutujien määrät kasvoivat edellisvuodesta peräti 66% ja kustannukset 43%. Syynä kustannusten ja kuntoutujien määrän kasvuun lienevät vuoden 1996 alusta voimaan tulleet työeläkelakien muutokset, Työeläkelaitosten Liiton ja KELA:n välinen yhteistoimintasopimus sekä työeläkelaitosten tehostunut kuntoutustoiminta yleensäkin.

Työeläkejärjestelmän kuntoutus on yksinomaan ammatillista yksilökuntoutusta. Lääkinällistä kuntoutusta voidaan antaa ainoastaan ammatillisen kuntoutuksen tukena. Eläkelaitosten kuntoutus on harkinnanvaraista ja edellyttää, että kuntoutuksen hakija on ansainnut työeläketurvaa kohtuullisen ajan. Vuoden 1997 tyypillisin työeläkelaitosten kuntoutettava oli 35 - 44- vuotias tuki- ja liikuntaelinten sairauksista kärsivä mies tai nainen, jota koulutuksella kuntoutettiin uuteen ammattiin. Toimeentulon turvaamiseksi hänelle maksettiin kuntoutuksen ajalta kuntoutusrahaa keskimäärin 7 090 markkaa tai eläkkeen päälle kuntoutuskorotusta 1 800 markkaa kuukaudessa.

Työeläkekuntoutuksen tuloksellisuutta mitataan pääasiassa hyötynäkökohdilla, lähinnä työnteolla. Ammatillisen kuntoutuksen päätavoitteena on nimenomaan ohjata kuntoutuja takaisin työelämään tai siirtää varhaiseläkkeelle hakeutumista lähemmäs eläkeikää. Se, miten hyvin tässä tavoitteessa on onnistuttu, näkyy mm. päättyneiden kuntoutusohjelmien jälkiseurannassa. Tarkasteluvuonna kuntoutusohjelma päättyi **997** henkilöltä. Näistä 44 % palasi töihin, 10 % kuntoutui muuten eli henkilö jatkoi opiskelua tai jäi työttömäksi, eläkkeelle siirtyi 35 % ja 15%:lla kuntoutus keskeytyi. Kuntoutujista, jotka eivät olleet eläkkeen tai kuntoutustuen saajia kuntoutukseen hakeutuessaan, 59 % siirtyi takaisin työelämään ja eläkkeelle 17 %. Kuntoutujista, jotka olivat eläkkeen tai kuntoutustuen saajia, 57 % jäi eläkkeelle ja takaisin työmarkkinoille palasi 22%. Tarkasteltaessa kuntoutuksen välitöntä tulosta koko seurannan ajalta, mitään olennaisia muutoksia edellä esitettyihin lukuihin, tapauksien lukumäärien kasvua lukuunottamatta, ei tarkastelujaksolla ole nähtävissä (ks. s.7).

TAULUKOT

Kuntoutuspalvelu- ja kuntoutusraha-/ kuntoutuskorotustilastot kuvaavat työeläkelakien mukaista kuntoutustoimintaa yksityisellä ja julkisella sektorilla ajalla 1.1. - 31.12.1997. Tilasto koskee ainoastaan 1.10.1991 voimaan tulleen kuntoutuslain piiriin kuuluvia tapauksia.

Tilastoon kuuluvaksi katsotaan sellainen kuntoutustoiminta, joka aiheuttaa kuntoutuksesta vastaavalle eläkelaitokselle erillisen menokirjauksen tai jonka toteuttamiseksi tarvitaan menoerän 'tiedostava' päätös.

Tiedot kuntoutuspalvelutilastoihin on saatu suoraan työeläkelaitoksilta joko lomake tai levyke-muodossa. Kuntoutusraha-/ kuntoutuskorotustilastojen tiedot ovat peräisin Eläketurvakeskuksen eläketapahtumarekisteristä. Tietolähteiden erilaisuudesta johtuen tiedot eivät aina ole täysin yhdenmukaisia.

Yksityiskohtaisempaa ja ajantasalla olevaa tietoa kuntoutustuesta ja kuntoutuskorotuksesta on saatavilla Eläketurvakeskuksen julkaisemista kuukausi- ja neljännesvuositilastoista.

1. VIREILLE TULLEET KUNTOUTUSALOITTEET JA RATKAISUT

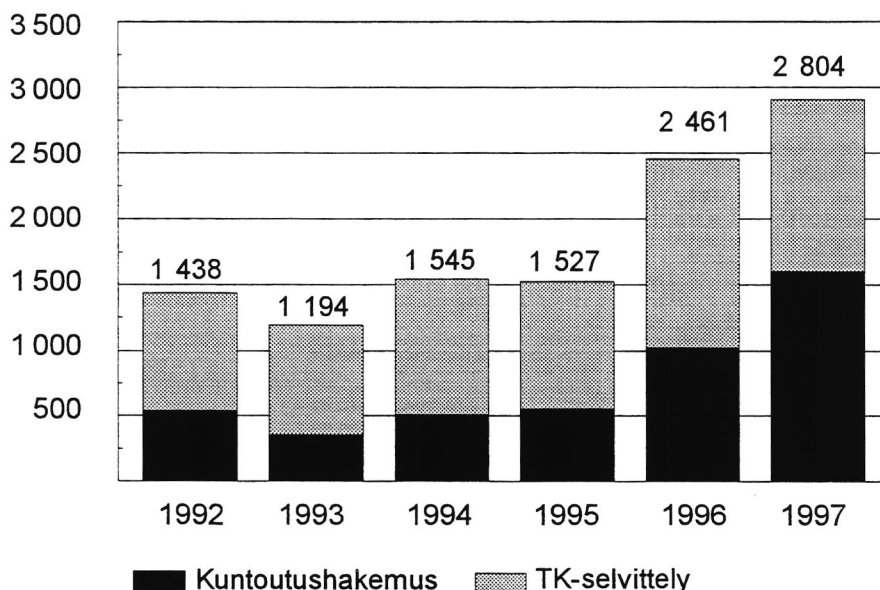
Taulukko kuvaa tilastojaksolla vireille tulleita kuntoutusaloitteita (uudet-, jatko-, uusitut aloitteet sekä tapaukset, joissa ko. tieto puuttuu), myönteisiä kuntoutusratkaisuja sekä uusien aloitteiden osalta tietoja hakijasta ja hänen kuntoutustaustastaan. Tilastoitavana kuntoutusaloitteena pidetään kuntoutushakemusta tai työkyvyttömyyseläkehakemuksen-/ratkaisun yhteydessä tehtyä selvittelyä.

Aloitteet

Vuoden 1997 aikana tuli vireille **2 807** kuntoutusaloitetta. Aloitteiden määrä kasvoi edellisvuodesta 14 %. Vuodesta 1992 aloitteiden määrä on kaksinkertaistunut. Erityisen voimakasta kasvu oli vuonna 1996, jolloin aloitteita tuli vireille yli 60% enemmän kuin edeltävänä vuonna. Syynä tuolloiseen kasvuun saattoivat olla mm. vuoden 1996 työeläkelakien muutokset eli määräaikaisen työkyvyttömyyseläkkeen muuttuminen kuntoutustueksi, TELA:n ja KELA:n välisellä yhteistoimintasopimuksella sekä työeläkelaitosten tehostuneella kuntoutustoiminnalla yleensäkin.

Kuvio 1 Kuntoutusaloitteet vireilletulon mukaan vuosina 1992 - 1996

Aloitteet



Vuoden 1997 aikana vireille tulleista aloitteista 89 % oli uusia. Näistä 52% oli miesten ja naisten 48%. Uusien aloitteiden määrä kasvoi edellisvuodesta noin 28 % ja koskivat yli 60% tapauksista henkilöitä, jotka eivät hakemus hetkellä olleet eläkkeen/ kuntoutustuen saajia. Vastaava osuus edellisvuonna oli noin 50%.

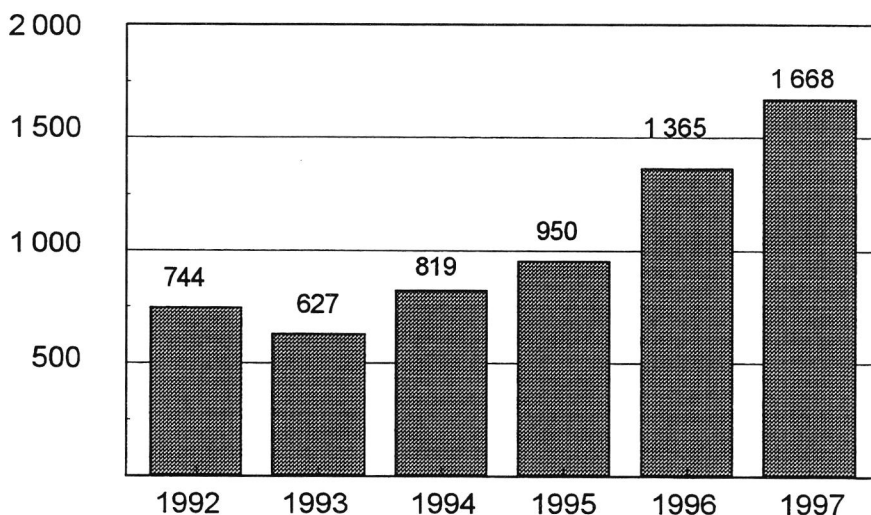
Jos aloitteiden lukumäärissä ei kovin merkittävää kasvua tapahtunutkaan, niin muutos aikaisempiin vuosiin löytyy kuntoutukseen hakeutumisessa. Vuoteen 1996 asti oli yleisempää tulla kuntoutukseen eläkeselvittelyn kautta. Vuoden 1997 aikana tapahtui muutos ja yli puolet hakeutuikin kuntoutukseen kuntoutushakemuksen kautta. Tosin päivävastaistakin kehitystä on havaittavissa lähinnä julkisella puolella, jossa kuntoutusasiat edelleen tulevat useammin vireille työkyvyttömyyseläkehakemuksen yhteydessä.

Ikärakenteeltaan työeläkekuntoutukseen hakeutuneista 53 % oli alle 45 vuotiaita, 45-54-vuotiaiden osuus oli 42 % ja 55 vuotta täyttäneiden osuus 5 %. Työeläkekuntoutus kohdentuu lähinnä parhaassa työiässä oleviin, joskin suurten ikäluokkien ikääntyminen näyttää lisääneen 45 vuotta täyttäneiden osuutta kuntoutukseen hakijoista.

Myönteiset kuntoutusratkaisut

Vuonna 1997 annettiin 1 668 myönteistä kuntoutuslupausta, joista uusia oli 1 315 eli 79 % . Vaikka vireille tulleet kuntoutusaloitteet jakaantuivatkin jokseenkin tasan miesten ja naisten välillä, niin jonkinlaista eroa oli kuntoutuslupauksen saajissa: miehiä oli 61% (799) ja naisia 39% (516). Eräänä selityksenä tähän eroon saattaa olla mm. miesten ammattirakenne, kuten Kirsti Jormakka (1997) opinnäytetyössään *Ilmarisen kuntoutusasiakkaat* toteaa. Miehet työskentelevät naisia useammin fyysisesti raskaissa ammateissa, joissa esiintyy vaikean asteisia tuki- ja liikuntaelinten sairauksia. Miehet edustavat tässä mielessä ns. 'helppoja kuntoutusratkaisuja'. Miehillä on myös usein naisia yhtenäisempi ja pidempi työhistoria. Työeläkelaitosten kuntoutushan on harkinnanvaraista ja edellyttää, että kuntoutuksen hakija on ansainnut työeläketurvaa kohtuullisen ajan.

Kuvio 2. Myönteiset kuntoutusratkaisut vuosina 1992 - 1997



2. KUNTOUTUSPALVELUT JA -KUSTANNUKSET

Taulukko 2 kuvaa tilastojakson aikana kuntoutuspalveluja saaneita henkilöitä ja toteutuneita kuntoutuskuluja (kuntoutuspalvelu-, kuntoutusraha-, kuntoutuskorotuskuluja) eriteltynä samoin kuin taulukossa 1. Mukana ovat myös ne vuodelle 1996 kuuluneet kuntoutuskulut, jotka eivät ennättäneet ko.vuoden tilastoon.

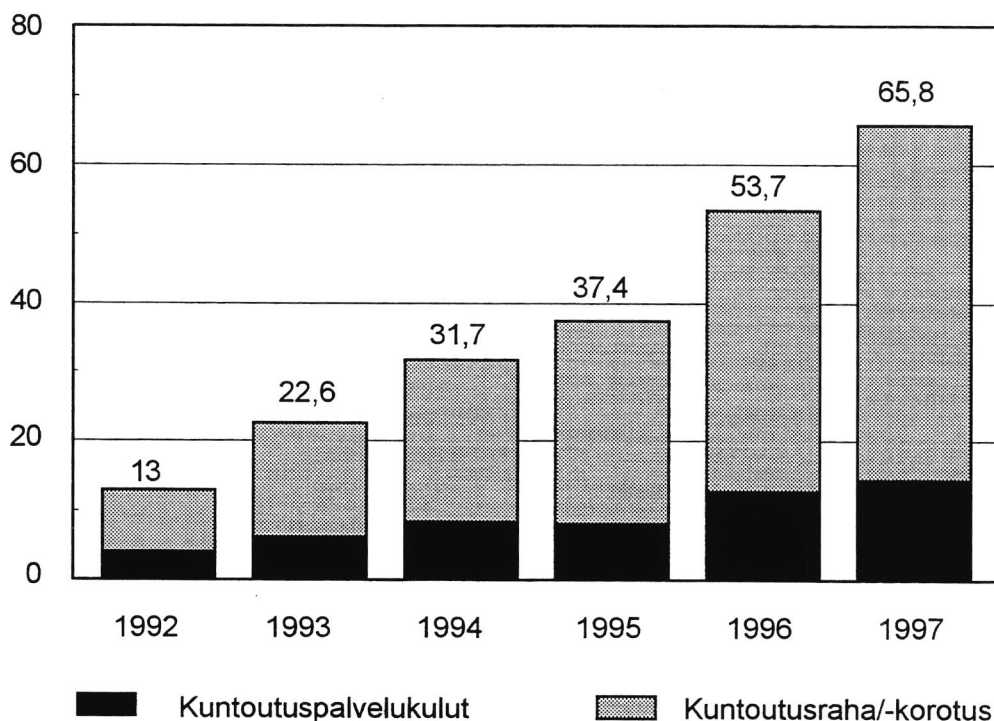
Kuntoutujat ja kustannukset

Vuoden 1997 aikana kuntoutettiin 2 665 henkilöä 65,8 milj. markalla. Kuntoutujien määrä kasvoi edellisvuodesta 23 %. Kuntoutujista 59 % oli miehiä ja 41% naisia. Vastaavasti kuntoutuksen kokonaiskulut (kuntoutuspalvelukulut, kuntoutusraha/kuntoutuskorotus) nousivat vuodesta 1996 yli 12 milj. markalla (14%). Kuntoutuspalvelujen osuus kokonaiskustannuksista oli 14 milj. markkaa ja nousua edellisvuodesta 3,7 milj. markkaa. Naisten ja miesten välinen ero näkyy myös kuntoutuspalvelukuluissa. Miehillä maksettiin kuntoutuspalveluja 10,1 milj. markalla ja naisille 4,1 milj. markalla. Kuntoutustaustaltaan enemmistö (62%) ei ollut eläkkeellä/kuntoutustuella kuntoutusprosessin aikana (miehistä 57 % ja naisista 69 %). Alle 45-vuotiaiden kuntoutusta kustannettiin 44 milj. markalla eli 67 % kokonaiskustannuksista. Määrällisesti alle 45 vuotiaita kuntoutujia oli 1 615 henkilöä eli 64 % kaikista. Vastaavasti 45-54-vuotiaiden kustannukset olivat noin 21 milj. markkaa eli 32 % kokonaiskuluista. Tähän ikäluokkaan kuului 1 034 kuntoutujaa (39%).

Ammatillisessa kuntoutuksessa olevista 65 % eli 1 742 henkilöä sai kuntoutusrahaa/-korotusta. Näistä 975 oli miehiä (56 %) ja naisia 767 (44%). Kuntoutusrahaa/-korotusta maksettiin tilastointivuonna 51,4 milj. markkaa, noin 8,4 milj. markkaa edellisvuotta enemmän, miehille 31,2 milj markkaa ja naisille 20,3 milj. markkaa.

Kuvio 3. Kuntoutuskustannukset vuosina 1992 - 1997

Milj. mk

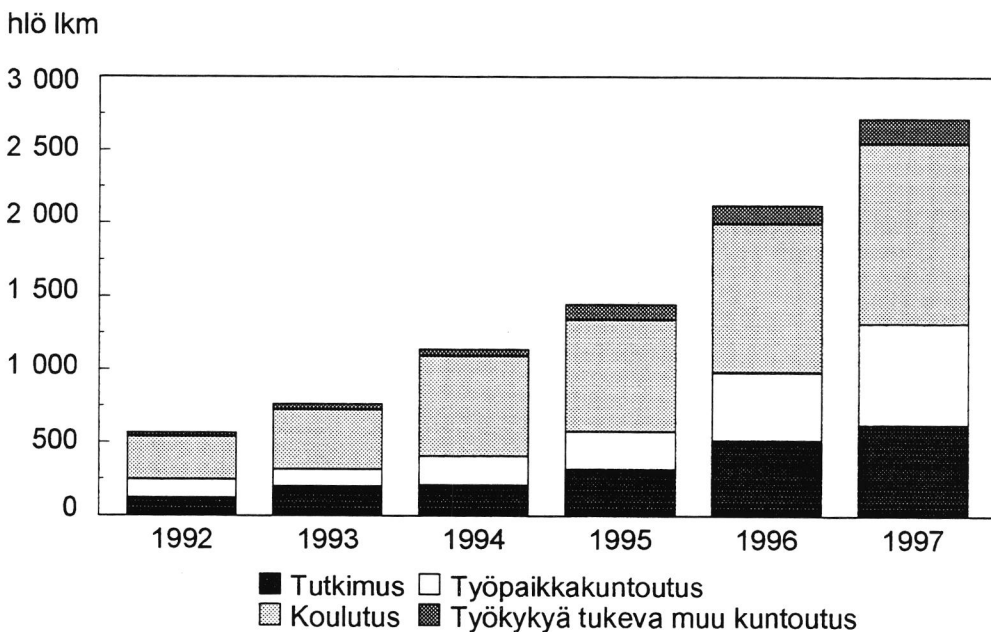


Kuntoutusrahaa/- korotusta maksettiin keskimäärin 5 189 mk kuukaudessa. Ei-eläkkeellä olevan keskimääräinen kuntoutusraha oli kuukaudessa 7 090 mk ja vastaavasti eläkkeen tai kuntoutustuen saajan kuntoutuskorotus 1 800 mk. Ei-eläkkeellä olevan kuntoutusrahan suuruus on työkyvyttömyyseläkkeen määrä korotettuna 33 prosentilla. Eläkkeellä olevalle tai kuntoutustuen saajalle maksetaan kuntoutuksen ajalta kuntoutuskorotusta. Sen määrä on 33 prosenttia kuntoutustuesta tai eläkkeestä (ennen vuotta 1996 10 %). Kuntoutuskorotusta toisin kuin kuntoutusrahaa maksetaan täysiltä kalenterikuukausilta, mutta ainoastaan aktiivisen kuntoutuksen ajalta.

Palvelulajit ja kustannukset

Työeläkelaitosten järjestämä kuntoutus on yksinomaan ammatillista, kohderyhmänään työikäinen väestö. Lääkinnällistä kuntoutusta annetaan vain mikäli se tukee ammatillista kuntoutusta. Tarkasteluvuonna ammatillista kuntoutusta sai 2 573 henkilöä, joista 36 henkilöä sai lisäksi lääkinällistä kuntoutusta. Merkittävin kuntoutuksen muoto on ja on koko seurannan ajan ollut koulutus. Kuntoutujista 1 235 (46%) sai koulutusta. Varoja tähän käytettiin noin 8,5 milj. mk. Koulutuskustannusten osuus kuntoutuspalveluiden kokonaiskustannuksista oli noin 60 prosenttia. Omalla työpaikalla tapahtuvan kuntoutuksen suosio on selvästi lisääntynyt. Työpaikkakuntoutusta sai 695 henkilöä eli lähes joka kolmas ammatillisessa kuntoutuksessa oleva. Kokonaiskustannuksiltaan tämä kuntoutusmuoto oli ammatillisen kuntoutuksen palvelulajeista edullisin, noin 0,9 milj. markkaa eli keskimäärin 1 293 mk/ työpaikkakuntoutuja.

Kuvio 4. Ammatillista kuntoutusta saaneet palvelulajeittain vuosina 1992 - 1997 *)



*) Sama henkilö saattaa saada useampaa palvelulajia.

3. PÄÄTTYNEET KUNTOUTUSOHJELMAT

Taulukko kuvaa tilastojaksolla päättyneitä kuntoutusohjelmia, näiden ohjelmien kokonaiskustannuksia sekä kuntoutuksen välitöntä tulosta eriteltynä edellisten taulukoiden mukaisesti. Kokonaiskustannuksissa ovat mukana kuntoutuspalvelukulut ja kuntoutusraha/-korotuskustannukset.

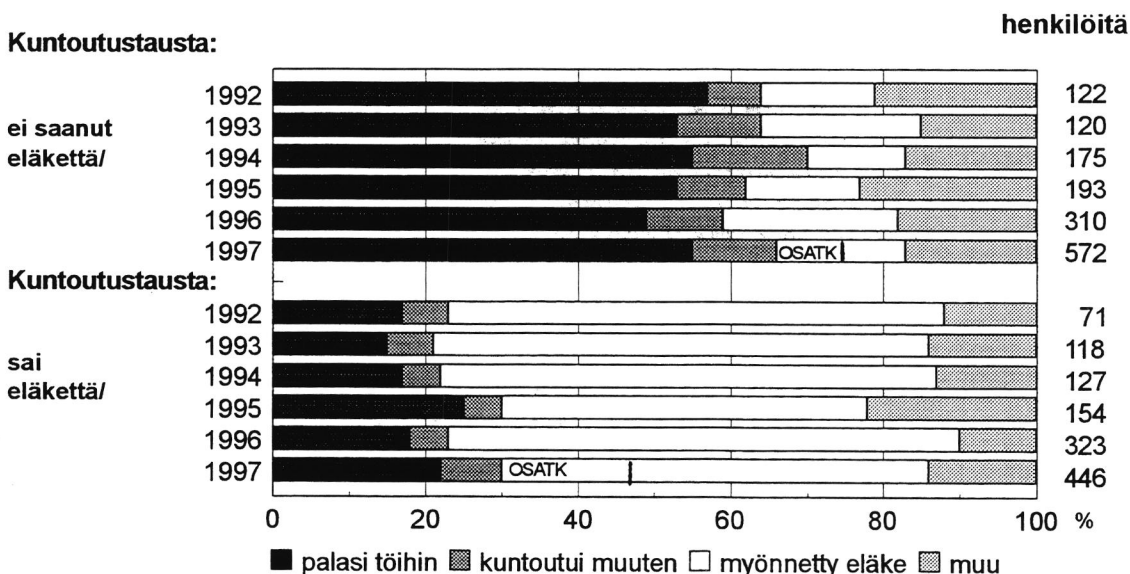
Työeläkekuntoutukseen mielletään vahvasti työllistymisen tavoite, kuntoutumista ansiotyöhön. Työkyvyn palauttaminen, työelämässä pysyminen tai siihen palaaminen on tavoitteena, vaikka mahdollisuudet työelämään sijoittumiseen eivät aina näytäkkään itsestään selviltä.

Kuntoutuksen tuloksellisuus

Tilastoissa kuntoutuksen välitöntä tuloksellisuutta voidaan arvioida päättyneiden kuntoutusohjelmien lopputilanteen mukaan. Vuoden 1997 aikana päättyi 1 018 kuntoutusohjelmaa 997 henkilöltä. Näistä miehiä oli 569 (57%) ja naisia 428 (43%). Kaikista kuntoutujista, jotka saivat ohjelmansa päätökseen 43% palasi töihin, 9% kuntoutui muuten eli kuntoutus itsessään onnistui, mutta henkilö jäi joko työttömäksi tai jatkoi edelleen opiskelua. Eläkkeelle siirtyi 35 % ja 13%:lla kuntoutus keskeytyi. Kun tarkastellaan, miten eri kuntoutustaustalta toteutuneet kuntoutusohjelmat onnistuivat, saadaan seuraavanlaisia lukuja. Henkilöistä, jotka eivät olleet eläkkeensaajia hakeutuessaan kuntoutukseen, 59 % palasi työelämään, 11 % kuntoutui muuten, eläkkeelle siirtyi 17 % , kuntoutus keskeytyi tai syy jäi tuntemattomaksi 13%:lla. Eläkkeelle siirtyneistä 29 % sai osatyökyvyttömyyseläkettä. Vastaavasti henkilöistä, jotka olivat eläkkeensaajia lähtiessään kuntoutukseen, 22 % palasi töihin, 8% kuntoutui muuten, 57% siirtyi eläkkeelle ja kuntoutus jäi kesken 13%:lla. Tämän ryhmän eläkkeelle siirtyneistä 27 % sai osatyökyvyttömyyseläkkeen. Edellytykset kuntoutuksen onnistumiseen näyttävät paremmalta, jos hakeutuminen kuntoutukseen tapahtuu ennen eläkevaihetta.

Kun tarkastellaan, onko iällä merkitystä kuntoutuksen onnistumiseen, ovat luvut seuraavanlaisia. Vuoden 1997 kuntoutusohjelmansa päättäneistä oli reilu puolet (53%) alle 45-vuotiaita. Heistä 46% palasi töihin, kun vastaava osuus 45 vuotta täyttäneillä oli 34 %. Vastaavasti eläkkeelle siirtyi 28 % nuoremmista ja 43 % vanhemmasta ryhmästä. Muissa ryhmissä erot olivat vähäisiä.

Kuvio 5 Vuosina 1992 - 1997 päättyneet kuntoutusohjelmat päättymissyyntä mukaan %:na



Kuviossa 5 on kuvattu vuosina 1992 - 1997 päättyneiden kuntoutusohjelmien välitöntä tulosta kuntoutustaustan mukaan eriteltynä. Tarkastelujaksolla näyttää töihin palanneiden osuus pysyneen melko lailla ennallaan. Muissakaan ryhmissä ei mitään olennaisia muutostrendejä ole tällä tarkasteluvälillä nähtävissä. Myönteisenä kehityksenä voinee kuitenkin pitää, että kuntoutusvolyymin kasvaessa tämä merkitsee samalla kuntoutuvien lukumäärän kasvua esim. vuonna 1997 päättyi kuntoutusohjelmia työhön paluuseen enemmän kuin vuonna 1996 kaikkiaan. Erikseen kannattaa myös todeta osatyökyvyttömyyseläkkeelle siirtyneet, koska useissa tapauksissa kuntoutusohjelman tavoitteena on alunperinkin ollut nimenomaan osaeläke. Näitä osatyökyvyttömyyseläkkeitä oli 95 eli joka neljäs eläkkeelle siirtyneistä.

Kustannukset

Kuntoutuksen tuloksellisuuteen vaikuttavat myös kustannukset. Kustannusten vähentäminen, kannattavuuden lisääminen ja sen myötä taloudellisen edun tavoittelu korostuu myös työeläkekuntoutuksessa.

Vuoden 1997 aikana päättyi siis 1 018 kuntoutusohjelmaa 997 henkilöltä. Näiden ohjelmien kokonaiskustannukset olivat 48,1 milj. markkaa eli keskimäärin 47 000 markkaa/ohjelma.

Kuntoutujista 438 eli 43 % palasi töihin. Kuntoutusohjelmien kokonaiskustannukset olivat noin 31 milj. markkaa eli kuntoutuminen maksoi tällä ryhmällä keskimäärin 70 500 markkaa/ohjelma. Vastaavasti ryhmällä, jolla kuntoutus itsessään onnistui (9%), mutta työhön sijoittumisesta ei ole tietoa, kustannukset olivat 6,6 milj. markkaa eli keskimäärin 69 000 markkaa. Eläkkeelle päätyneiden (35%) kuntoutusohjelmien kustannukset tekivät 5,4 milj. markkaa eli keskimäärin 15 400 markkaa. Keskeytyneiden kuntoutusohjelmien (13%) kustannukset olivat 6,5 milj. markkaa eli keskimäärin 47 600 markkaa/henkilö.

Onnistuneen kuntoutusohjelman kokonaishintaa arvioitaessa tulee ottaa huomioon myös 'epäonnistuneiden' ohjelmien kustannukset. Näin arvioiden vuonna 1997 päättyneiden onnistuneiden (jatkaa aiemmassa työssä tai kuntoutuksella tavoitellussa ammatissa tai on muuten kuntoutunut) kuntoutusohjelmien kokonaiskustannukseksi muodostui keskimäärin 90 000 markkaa/onnistunut työeläkekuntoutus.

Työeläkejärjestelmän kuntoutuspalvelu- ja kuntoutusraha-/kuntoutuskorotustilastot

Kuntoutuspalvelutilastot:

1.	Vuonna 1997 vireille tulleet kuntoutusaloitteet ja vuoden 1997 aikana tehdyt kuntoutusratkaisut	1
2.	Vuonna 1997 ammatillista ja lääkinällistä kuntoutusta saaneet, kuntoutuspalvelukulut ja kuntoutusrahat/-korotukset	2
2.1	Vuonna 1997 ammatillista kuntoutusta saaneet, kuntoutuspalvelukulut ja kuntoutusrahat/-korotukset	3
3a.	Vuonna 1997 päättyneet kuntoutuspalveluohjelmat alku- ja lopputilanteen mukaan eriteltynä sekä tähän ohjelmaan maksetut kuntoutuskustannukset	4
3a.1	Vuonna 1997 päättyneet ammatilliset kuntoutuspalveluohjelmat alku- ja lopputilanteen mukaan	5
3b.	Vuonna 1997 päättyneet miesten kuntoutuspalveluohjelmat alku- ja lopputilanteen mukaan eriteltynä sekä tähän ohjelmaan maksetut kuntoutuskustannukset	6
3b.1	Vuonna 1997 päättyneet miesten ammatilliset kuntoutuspalveluohjelmat alku- ja lopputilanteen mukaan	7
3c.	Vuonna 1997 päättyneet naisten kuntoutuspalveluohjelmat alku- ja lopputilanteen mukaan eriteltynä sekä tähän ohjelmaan maksetut kuntoutuskustannukset	8
3c.1	Vuonna 1997 päättyneet naisten ammatilliset kuntoutuspalveluohjelmat alku- ja lopputilanteen mukaan	9

Kuntoutusraha-/korotustilastot:

1.	Vuonna 1997 kuntoutusrahaa/-korotusta saaneet ja keskimääräinen kuntoutusraha/-korotus mk/kk, iän ja sukupuolen mukaan	10
2.	Vuonna 1997 kuntoutusrahaa/-korotusta saaneet ja keskimääräinen kuntoutusraha/-korotus mk/kk, diagnoosin ja sukupuolen mukaan	11
3.	Vuonna 1997 kuntoutusrahaa/-korotusta saaneet ja keskimääräinen kuntoutusraha/-korotus mk/kk, eläkelain ja sukupuolen mukaan	12
4.	Vuoden 1997 kuntoutusraha- ja kuntoutuskorotuskustannukset kuntoutujan iän ja sukupuolen mukaan	13
5.	Vuoden 1997 kuntoutusraha- ja kuntoutuskorotuskustannukset diagnoosin ja sukupuolen mukaan	14
6.	Vuoden 1997 kuntoutusraha- ja kuntoutuskorotuskustannukset eläkelain ja sukupuolen mukaan	15

1. VUONNA 1997 VIREILLE TULLEET KUNTOUTUSALOITTEET JA VUODEN 1997 AIKANA TEHDYT KUNTOUTUSRATKAISUT

KAIKKI LAITOKSET

	KUNTOUTUSALOITTEET					KUNTOUTUSRATKAISU	
	Kuntoutus- hakemukseen perustuvia		Selvittely TK-eläke- hakemuksen/ratkaisun yhteydessä		Kaikki lkm	Päätetty kustantaa kuntoutuspalveluja lkm	
	lkm	%	lkm	%			
ALOITTEITA KAIKKIAAN	1 647	58,7	1 157	41,2	2 804	1 668	
näistä							
- uusia aloitteita	1 420	56,6	1 089	43,4	2 509	1 315	
- jatkoaloitteita	177	77,2	52	22,7	229	299	
- uusittuja aloitteita	50	76,9	15	23,0	65	54	
- tieto puuttuu	-	-	1	100,0	1	-	
UUSIEN ALOITTEIDEN ERITTELY:							
KAIKKI							
Ei saanut eläkettä/kuntoutustukea							
- 34	296	84,8	53	15,1	349	161	
35 - 44	379	79,9	95	20,0	474	275	
45 - 54	350	60,1	232	39,8	582	286	
55 - 64	34	35,0	63	64,9	97	22	
Yhteensä	1 059	70,5	443	29,4	1 502	744	
Sai eläkettä/kuntoutustukea							
- 34	75	51,7	70	48,2	145	90	
35 - 44	151	40,3	223	59,6	374	234	
45 - 54	125	27,5	328	72,4	453	239	
55 - 64	10	28,5	25	71,4	35	8	
Yhteensä	361	35,8	646	64,1	1 007	571	
Kaikki yhteensä	1 420	56,6	1 089	43,4	2 509	1 315	
MIEHET							
Ei saanut eläkettä/kuntoutustukea							
- 34	145	83,3	29	16,6	174	90	
35 - 44	190	79,8	48	20,1	238	162	
45 - 54	153	54,2	129	45,7	282	156	
55 - 64	20	45,4	24	54,5	44	11	
Yhteensä	508	68,8	230	31,1	738	419	
Sai eläkettä/kuntoutustukea							
- 34	44	53,6	38	46,3	82	59	
35 - 44	94	42,1	129	57,8	223	167	
45 - 54	59	23,8	188	76,1	247	147	
55 - 64	8	42,1	11	57,8	19	7	
Yhteensä	205	35,9	366	64,1	571	380	
Miehet yhteensä	713	54,4	596	45,5	1 309	799	
NAISET							
Ei saanut eläkettä/kuntoutustukea							
- 34	151	86,2	24	13,7	175	71	
35 - 44	189	80,0	47	19,9	236	113	
45 - 54	197	65,6	103	34,3	300	130	
55 - 64	14	26,4	39	73,5	53	11	
Yhteensä	551	72,1	213	27,8	764	325	
Sai eläkettä/kuntoutustukea							
- 34	31	49,2	32	50,7	63	31	
35 - 44	57	37,7	94	62,2	151	67	
45 - 54	66	32,0	140	67,9	206	92	
55 - 64	2	12,5	14	87,5	16	1	
Yhteensä	156	35,7	280	64,2	436	191	
Naiset yhteensä	707	58,9	493	41,0	1 200	516	

2. VUONNA 1997 AMMATILLISTA JA LÄÄKINNÄLLISTÄ KUNTOUTUSTA SAANEET, KUNTOUTUSPALVELUKULUT JA KUNTOUTUS-RAHAT/-KOROTUKSET
KAIKKI LAITOKSET

AMMATILLINEN KUNTOUTUS			LÄÄKINNÄLLINEN KUNTOUTUS		KUNTOUTUSRAHA/-KOROTUS		KAIKKI YHTEENSÄ	
Henkilöt	Kuntoutus-		Henkilöt	Kuntoutus-	Henkilöt		Henkilöt	Kaikki
lkm	palvelukulut		lkm	palvelukulut	lkm	mk	lkm	kustannukset
	mk			mk				mk
KAIKKI								
Ei saanut eläkettä/kuntoutustukea								
- 34	283	1 774 603	5	7 187	226	9 969 062	338	11 750 852
35 - 44	551	3 486 578	10	7 401	446	20 644 789	659	24 138 768
45 - 54	499	2 707 975	16	41 474	402	13 840 723	605	16 590 172
55 - 64	47	97 088	1	..	32	904 184	60	1 001 272
Yhteensä	1 380	8 066 244	32	56 062	1 106	45 358 758	1 662	53 481 064
Sai eläkettä/kuntoutustukea								
- 34	173	1 203 193	1	..	138	1 221 503	203	2 426 446
35 - 44	420	2 852 485	3	22 982	305	2 932 686	497	5 808 153
45 - 54	381	2 102 946	-	..	215	1 880 370	429	3 983 316
55 - 64	11	34 810	-	..	4	36 544	13	71 354
Yhteensä	985	6 193 434	4	24 732	662	6 071 103	1 142	12 289 269
Kaikki yhteensä	2 357	14 259 678	36	80 794	1 742	51 429 862	2 665	65 770 334
MIEHET								
Ei saanut eläkettä/kuntoutustukea								
- 34	147	1 092 780	1	..	134	6 313 253	182	7 408 806
35 - 44	265	2 271 386	5	4 179	238	12 419 815	331	14 695 380
45 - 54	255	1 920 992	8	22 436	209	7 969 402	316	9 912 830
55 - 64	19	75 711	-	..	12	482 494	23	558 205
Yhteensä	686	5 360 869	14	29 388	593	27 184 964	852	32 575 221
Sai eläkettä/kuntoutustukea								
- 34	115	870 453	-	..	87	860 681	133	1 731 134
35 - 44	281	2 207 152	1	..	195	2 003 291	331	4 222 563
45 - 54	228	1 595 452	-	..	111	1 147 675	250	2 743 127
55 - 64	8	34 810	-	..	3	36 544	9	71 354
Yhteensä	632	4 707 867	1	..	396	4 048 192	723	8 768 179
Miehet yhteensä	1 314	10 068 736	15	41 508	975	31 233 156	1 494	41 343 400
NAISET								
Ei saanut eläkettä/kuntoutustukea								
- 34	136	681 823	4	4 414	92	3 655 809	156	4 342 046
35 - 44	286	1 215 192	5	3 222	208	8 224 974	328	9 443 388
45 - 54	244	786 983	8	19 038	193	5 871 321	289	6 677 342
55 - 64	28	21 377	1	..	20	421 690	37	443 067
Yhteensä	694	2 705 375	18	26 674	513	18 173 794	810	20 905 843
Sai eläkettä/kuntoutustukea								
- 34	58	332 740	1	..	51	360 821	70	695 311
35 - 44	139	645 333	2	..	110	929 395	166	1 585 590
45 - 54	153	507 494	-	..	104	732 695	179	1 240 189
55 - 64	3	-	-	..	1	..	4	1
Yhteensä	353	1 485 567	3	12 612	266	2 022 912	419	3 521 091
Naiset yhteensä	1 043	4 190 942	21	39 286	767	20 196 706	1 171	24 426 934

.. Tietoa ei julkaista tapausten vähäisyyden takia.

Henkilö voi samanaikaisesti esiintyä kuntoutustaustaltaan sekä eläkettä/kuntoutustukea saavien että ei eläkettä/kuntoutustukea saavien osataulukoissa. Summariveillä 'Miehet', 'Naiset' tai 'Kaikki yhteensä' henkilö esiintyy kuitenkin aina vain kerran.

2.1. VUONNA 1997 AMMATILLISTA KUNTOUTUSTA SAANEET, KUNTOUTUSPALVELUKULUT JA KUNTOUTUSRAHAT/-KOROTUKSET

KAIKKI LAITOKSET

KUNTOUTUSPALVELULAJIT

KAIKKI YHTEENSÄ

Tutkimus		Työpaikka-kuntoutus		Koulutus		Työkykyä tukeva muu kuntoutus		Henkilöt	Kuntoutus-palvelukulut
lkm	mk	lkm	mk	lkm	mk	lkm	mk	lkm	mk

KAIKKI

Ei saanut eläkettä/kuntoutustukea

- 34	25	143 209	39	98 229	230	1 366 312	24	166 853	283	1 774 603
35 - 44	89	570 471	139	224 440	365	2 546 902	38	144 765	551	3 486 578
45 - 54	125	761 771	211	187 042	181	1 458 304	45	300 858	499	2 707 975
55 - 64	20	50 482	22	15 293	3	14 800	6	16 513	47	97 088
Yhteensä	259	1 525 933	411	525 004	779	5 386 318	113	628 989	1 380	8 066 244

Sai eläkettä/kuntoutustukea

- 34	36	314 693	40	60 226	123	794 635	14	33 639	173	1 203 193
35 - 44	144	1 029 611	107	211 211	214	1 464 172	29	147 491	420	2 852 485
45 - 54	171	1 103 761	134	99 399	120	817 767	15	82 019	381	2 102 946
55 - 64	5	7 490	4	2 688	1	..	1	..	11	34 810
Yhteensä	356	2 455 555	285	373 524	458	3 094 727	59	269 628	985	6 193 434
Kaikki yhteensä	615	3 981 488	695	898 528	1 235	8 481 045	172	898 617	2 357	14 259 678

MIEHET

Ei saanut eläkettä/kuntoutustukea

- 34	13	61 049	20	55 664	118	861 437	18	114 630	147	1 092 780
35 - 44	50	416 343	47	166 262	189	1 562 162	26	126 619	265	2 271 386
45 - 54	81	560 773	82	149 881	93	971 896	35	238 442	255	1 920 992
55 - 64	8	36 370	9	13 608	2	..	2	..	19	75 711
Yhteensä	152	1 074 535	158	385 415	402	3 410 295	81	490 624	686	5 360 869

Sai eläkettä/kuntoutustukea

- 34	28	248 054	21	42 439	85	559 221	12	20 739	115	870 453
35 - 44	112	822 203	58	138 725	146	1 108 312	20	137 912	281	2 207 152
45 - 54	115	794 978	64	80 174	79	660 003	10	60 297	228	1 595 452
55 - 64	3	7 490	3	2 688	1	..	1	..	8	34 810
Yhteensä	258	1 872 725	146	264 026	311	2 345 689	43	225 427	632	4 707 867
Miehet yhteensä	410	2 947 260	304	649 441	712	5 755 984	124	716 051	1 314	10 068 736

NAISET

Ei saanut eläkettä/kuntoutustukea

- 34	12	82 160	19	42 565	112	504 875	6	52 223	136	681 823
35 - 44	39	154 128	92	58 178	176	984 740	12	18 146	286	1 215 192
45 - 54	44	200 998	129	37 161	88	486 408	10	62 416	244	786 983
55 - 64	12	14 112	13	1 685	1	..	4	5 580	28	21 377
Yhteensä	107	451 398	253	139 589	377	1 976 023	32	138 365	694	2 705 375

Sai eläkettä/kuntoutustukea

- 34	8	66 639	19	17 787	38	235 414	2	..	58	332 740
35 - 44	32	207 408	49	72 486	68	355 860	9	9 579	139	645 333
45 - 54	56	308 783	70	19 225	41	157 764	5	21 722	153	507 494
55 - 64	2	..	1	..	-	..	-	..	3	-
Yhteensä	98	582 830	139	109 498	147	749 038	16	44 201	353	1 485 567
Naiset yhteensä	205	1 034 228	391	249 087	523	2 725 061	48	182 566	1 043	4 190 942

Henkilö voi samanaikaisesti esiintyä kuntoutustaaltaan sekä eläkettä/kuntoutustukea saavien että ei eläkettä/kuntoutustukea saavien osataulukoissa. Summariveillä 'Miehet', 'Naiset' tai Kaikki yhteensä' henkilö esiintyy kuitenkin aina vain kerran.

3a. VUONNA 1997 PÄÄTTYNEET KUNTOUTUSPALVELUOHJELMAT ALKU- JA LOPPUTILANTEEN MUKAAN ERITELTYNÄ SEKÄ TÄHÄN OHJELMAAN MAKSETUT KUNTOUTUSKUSTANNUKSET
KAIKKI LAITOKSET

AMMATILLINEN KUNTOUTUS		LÄÄKINNÄLLINEN KUNTOUTUS		KUNTOUTUSRAHA-/KOROTUS		KAIKKI YHTEENSÄ		
Henkilöt	Kuntoutus- palvelukulut	Henkilöt	Kuntoutus- palvelukulut	Henkilöt		Henkilöt	Kaikki kustan- nukset	
lkm	mk	lkm	mk	lkm	mk	lkm	mk	
KAIKKI								
EI SAANUT ELÄKETTÄ/KUNTOUTUSTUKEA KUNTOUTUSTA HAETTAESSA								
- palasi töihin								
- 34	50	217 222	3	1 270	44	5 481 864	52	5 700 356
35 - 44	138	738 710	9	23 979	124	11 785 082	143	12 547 771
45 - 54	125	578 403	9	15 866	112	7 230 559	131	7 824 828
55 - 64	14	35 665	3	14 004	6	366 722	14	416 391
Yhteensä	327	1 570 000	24	55 119	286	24 864 227	340	26 489 346
- kuntoutui muuten								
- 34	9	74 041	-	..	9	1 042 659	9	1 116 700
35 - 44	20	74 896	-	..	16	1 437 344	20	1 512 240
45 - 54	28	202 694	-	..	27	2 197 147	28	2 399 841
55 - 64	5	16 166	-	..	4	247 583	5	263 749
Yhteensä	62	367 797	-	..	56	4 924 734	62	5 292 531
- myönnetty eläke (myös osatk)								
- 34	3	14 799	-	..	2	..	3	166 144
35 - 44	24	202 190	-	..	14	643 147	24	845 337
45 - 54	56	301 232	-	..	28	898 530	56	1 199 762
55 - 64	10	9 763	-	..	7	162 701	10	172 464
Yhteensä	93	527 984	-	..	51	1 855 723	93	2 383 707
- muu								
- 34	19	131 435	-	..	19	779 327	19	910 762
35 - 44	23	177 226	-	..	19	1 470 184	23	1 647 410
45 - 54	33	114 328	-	..	33	2 158 970	33	2 273 298
55 - 64	2	..	-	..	2	..	2	..
Yhteensä	77	423 360	-	..	73	4 471 256	77	4 894 616
SAI ELÄKETTÄ / KUNTOUTUSTUKEA KUNTOUTUSTA HAETTAESSA								
- palasi töihin								
- 34	26	137 607	-	..	27	1 083 977	26	1 221 584
35 - 44	39	351 546	1	..	37	1 179 397	39	1 532 055
45 - 54	32	246 851	-	..	32	1 385 794	32	1 632 645
55 - 64	1	..	-	..	-	..	1	..
Yhteensä	98	742 483	1	..	96	3 649 168	98	4 392 763
- kuntoutui muuten								
- 34	7	26 248	-	..	7	113 242	7	139 490
35 - 44	14	112 065	-	..	11	283 804	14	395 869
45 - 54	10	122 143	-	..	8	542 117	10	664 260
55 - 64	2	..	-	..	1	..	2	..
Yhteensä	33	280 825	-	..	27	979 283	33	1 260 108
- myönnetty eläke (myös osatk)								
- 34	22	101 715	-	..	17	177 353	22	279 068
35 - 44	91	464 459	-	..	58	693 406	91	1 157 865
45 - 54	137	656 560	-	..	67	827 754	137	1 484 314
55 - 64	5	2 414	-	..	4	60 756	5	63 170
Yhteensä	255	1 225 149	-	..	146	1 759 269	255	2 984 418
- muu								
- 34	14	26 723	-	..	13	408 446	14	435 169
35 - 44	26	121 073	-	..	18	717 180	26	838 253
45 - 54	19	11 026	-	..	16	347 936	19	358 962
55 - 64	1	..	-	..	-	..	1	..
Yhteensä	60	158 821	-	..	47	1 473 562	60	1 632 383
Kaikki yhteensä	984	5 296 419	25	56 231	763	42 794 258	997	48 146 908

.. Tietoa ei julkaista tapausten vähäisyyden takia.

Henkilö voi samanaikaisesti esiintyä kuntoutustalustaan sekä eläkettä/kuntoutustukea saavien että ei eläkettä/kuntoutustukea saavien osataulukoissa. Summariveillä 'Miehet', 'Naiset' tai Kaikki yhteensä henkilö esiintyy kuitenkin aina vain kerran.

3a.1 VUONNA 1997 PÄÄTTYNEET AMMATILLISET KUNTOUTUSPALVELUOHJELMAT ALKU- JA LOPPUTILANTEEN MUKAAN

KAIKKI LAITOKSET

KUNTOUTUSPALVELULAJIT

KAIKKI YHTEENSÄ

Tutkimus		Työpaikka-kuntoutus		Koulutus		Työkykyä tukeva muu kuntoutus		Henkilöt	Kuntoutus-palvelukulut
lkm	mk	lkm	mk	lkm	mk	lkm	mk	lkm	mk

KAIKKI

EI SAANUT ELÄKETTÄ/KUNTOUTUSTUKEA KUNTOUTUSTA HAETTAESSA

- palasi töihin

- 34	6	16 043	9	23 113	28	128 401	4	49 665	50	217 222
35 - 44	16	64 922	39	34 524	61	555 780	11	83 484	138	738 710
45 - 54	18	50 378	62	123 978	38	229 063	12	174 985	125	578 403
55 - 64	6	13 586	3	-	1	..	2	..	14	35 665
Yhteensä	46	144 929	113	181 615	128	919 390	29	324 067	327	1 570 000

- kuntoutui muuten

- 34	1	..	4	11 874	7	60 781	1	..	9	74 041
35 - 44	4	32 684	4	748	14	41 464	-	..	20	74 896
45 - 54	7	47 001	7	13 100	12	142 593	3	-	28	202 694
55 - 64	1	..	2	..	1	..	-	..	5	16 166
Yhteensä	13	83 191	17	25 722	34	258 884	4	-	62	367 797

- myönnetty eläke

(myös osatk)

- 34	1	..	1	..	-	..	-	..	3	14 799
35 - 44	11	100 352	10	69 565	4	32 273	3	-	24	202 190
45 - 54	31	112 349	17	25 214	6	163 669	2	..	56	301 232
55 - 64	4	9 603	6	160	-	..	-	..	10	9 763
Yhteensä	47	222 304	34	109 738	10	195 942	5	-	93	527 984

- muu

- 34	2	..	3	38 209	13	61 205	1	..	19	131 435
35 - 44	6	75 551	6	5 558	10	96 117	-	..	23	177 226
45 - 54	7	35 996	15	1 459	5	76 873	1	..	33	114 328
55 - 64	-	..	1	..	-	..	-	..	2	..
Yhteensä	15	143 357	25	45 597	28	234 195	2	..	77	423 360

SAI ELÄKETTÄ / KUNTOUTUSTUKEA KUNTOUTUSTA HAETTAESSA

- palasi töihin

- 34	2	..	6	32 527	14	69 064	2	..	26	137 607
35 - 44	1	..	15	26 507	18	164 452	3	160 586	39	351 546
45 - 54	9	69 568	10	8 882	12	138 401	1	..	32	246 851
55 - 64	-	..	-	..	-	..	1	..	1	..
Yhteensä	12	105 585	31	67 916	44	371 917	7	197 065	98	742 483

- kuntoutui muuten

- 34	-	..	2	..	4	26 067	-	..	7	26 248
35 - 44	5	32 008	2	..	10	77 908	2	..	14	112 065
45 - 54	4	32 353	3	8 935	6	80 855	-	..	10	122 143
55 - 64	1	..	-	..	1	..	-	..	2	..
Yhteensä	10	64 597	7	9 327	21	204 963	2	..	33	280 825

- myönnetty eläke

(myös osatk)

- 34	6	27 099	9	35 093	6	37 156	1	..	22	101 715
35 - 44	40	357 160	26	8 482	18	93 275	5	5 542	91	464 459
45 - 54	68	453 331	44	29 899	19	131 877	6	41 454	137	656 560
55 - 64	2	..	2	..	-	..	-	..	5	2 414
Yhteensä	116	839 160	81	74 318	43	262 308	12	49 363	255	1 225 149

- muu

- 34	-	..	4	1 512	6	25 211	1	..	14	26 723
35 - 44	7	22 053	7	6 613	11	91 247	4	1 160	26	121 073
45 - 54	3	264	12	10 111	4	651	-	..	19	11 026
55 - 64	-	..	1	..	-	..	-	..	1	..
Yhteensä	10	22 317	24	18 236	21	117 109	5	1 160	60	158 821

Kaikki yhteensä 269 1 625 439 331 532 469 326 2 564 707 66 573 804 984 5 296 419

Henkilö voi samanaikaisesti esiintyä kuntoutustaustaltaan sekä eläkettä/kuntoutustukea saavien että ei eläkettä/kuntoutustukea saavien osataulukoissa. Summariveillä 'Miehet', 'Naiset' tai Kaikki yhteensä' henkilö esiintyy kuitenkin aina vain kerran.

**3b. VUONNA 1997 PÄÄTTYNEET MIESTEN KUNTOUTUSPALVELUOHJELMAT ALKU- JA LOPPUTILANTEEN MUKAAN ERITELTYNÄ
SEKÄ TÄHÄN OHJELMAAN MAKSETUT KUNTOUTUSKUSTANNUKSET**
KAIKKI LAITOKSET

	AMMATILLINEN KUNTOUTUS		LÄÄKINNÄLLINEN KUNTOUTUS		KUNTOUTUSRAHA-KOROTUS		KAIKKI YHTEENSÄ	
	Henkilöt	Kuntoutus- palvelukulut	Henkilöt	Kuntoutus- palvelukulut	Henkilöt		Henkilöt	Kaikki kustan- nukset
	lkm	mk	lkm	mk	lkm	mk	lkm	mk
MIEHET								
EI SAANUT ELÄKETTÄ/KUNTOUTUSTUKEA KUNTOUTUSTA HAETTAESSA								
- palasi töihin								
- 34	32	165 097	-	..	29	3 716 479	32	3 881 576
35 - 44	52	420 927	5	4 179	52	5 883 289	57	6 308 395
45 - 54	61	463 356	7	8 576	55	4 982 880	66	5 454 812
55 - 64	6	27 514	1	..	3	302 275	6	330 593
Yhteensä	151	1 076 893	13	13 559	139	14 884 923	161	15 975 375
- kuntoutui muuten								
- 34	5	56 826	-	..	5	698 069	5	754 895
35 - 44	15	69 310	-	..	12	1 073 812	15	1 143 122
45 - 54	18	174 567	-	..	17	1 312 334	18	1 486 901
55 - 64	4	14 046	-	..	4	247 583	4	261 629
Yhteensä	42	314 749	-	..	38	3 331 799	42	3 646 548
- myönnetty eläke (myös osatk)								
- 34	1	..	-	..	1	..	1	..
35 - 44	12	163 711	-	..	7	335 742	12	499 453
45 - 54	40	251 527	-	..	18	709 893	40	961 420
55 - 64	2	..	-	..	1	..	2	..
Yhteensä	55	430 937	-	..	27	1 220 350	55	1 651 287
- muu								
- 34	9	50 736	-	..	11	425 535	9	476 271
35 - 44	14	114 308	-	..	13	1 100 205	14	1 214 513
45 - 54	16	104 373	-	..	17	1 667 354	16	1 771 727
55 - 64	1	..	-	..	1	..	1	..
Yhteensä	40	269 789	-	..	42	3 239 566	40	3 509 355
SAI ELÄKETTÄ / KUNTOUTUSTUKEA KUNTOUTUSTA HAETTAESSA								
- palasi töihin								
- 34	20	127 400	-	..	21	834 800	20	962 200
35 - 44	23	265 140	-	..	22	922 874	23	1 188 014
45 - 54	23	226 206	-	..	23	1 209 444	23	1 435 650
55 - 64	1	..	-	..	-	..	1	..
Yhteensä	67	625 225	-	..	66	2 967 118	67	3 592 343
- kuntoutui muuten								
- 34	3	16 011	-	..	3	56 232	3	72 243
35 - 44	8	81 009	-	..	6	143 586	8	224 595
45 - 54	9	109 083	-	..	8	542 117	9	651 200
55 - 64	2	..	-	..	1	..	2	..
Yhteensä	22	226 472	-	..	18	782 054	22	1 008 526
- myönnetty eläke (myös osatk)								
- 34	15	80 595	-	..	12	157 675	15	238 270
35 - 44	61	374 360	-	..	37	442 504	61	816 864
45 - 54	87	533 488	-	..	32	608 580	87	1 142 068
55 - 64	2	..	-	..	2	..	2	..
Yhteensä	165	990 857	-	..	83	1 232 716	165	2 223 573
- muu								
- 34	8	26 723	-	..	7	381 359	8	408 082
35 - 44	17	83 498	-	..	13	496 096	17	579 594
45 - 54	4	525	-	..	2	..	4	12 968
55 - 64	1	..	-	..	-	..	1	..
Yhteensä	30	110 745	-	..	22	889 899	30	1 000 644
Kaikki yhteensä	559	4 045 668	13	13 559	424	27 612 085	569	31 671 312

.. Tietoa ei julkaistu tapausten vähäisyyden takia.

Henkilö voi samanaikaisesti esiintyä kuntoutustaustaltaan sekä eläkettä/kuntoutustukea saavien että ei eläkettä/kuntoutustukea saavien osataulukossa. Summariveillä 'Miehet', 'Naiset' tai Kaikki yhteensä' henkilö esiintyy kuitenkin aina vain kerran.

3b.1 VUONNA 1997 PÄÄTTYNEET MIESTEN AMMATILLISET KUNTOUTUSPALVELUOHJELMAT ALKU- JA LOPPUTILANTEEN MUKAAN

KAIKKI LAITOKSET

KUNTOUTUSPALVELULAJIT

KAIKKI YHTEENSÄ

Tutkimus		Työpaikka-kuntoutus		Koulutus		Työkykyä tukeva muu kuntoutus		Henkilöt	Kuntoutus-palvelukulut
lkm	mk	lkm	mk	lkm	mk	lkm	mk	lkm	mk

MIEHET

EI SAANUT ELÄKETTÄ/KUNTOUTUSTUKEA KUNTOUTUSTA HAETTAESSA

- palasi töihin

- 34	3	10 846	3	20 136	19	114 450	3	19 665	32	165 097
35 - 44	3	24 125	10	33 388	27	284 930	9	78 484	52	420 927
45 - 54	7	16 278	25	118 678	24	194 041	11	134 359	61	463 356
55 - 64	3	5 434	1	..	1	..	2	..	6	27 514
Yhteensä	16	56 683	39	172 202	71	599 567	25	248 441	151	1 076 893

- kuntoutui muuten

- 34	1	..	2	..	4	45 458	-	..	5	56 826
35 - 44	4	32 684	3	748	9	35 878	-	..	15	69 310
45 - 54	5	47 001	3	9 424	7	118 142	1	..	18	174 567
55 - 64	-	..	2	..	1	..	-	..	4	14 046
Yhteensä	10	81 071	10	20 154	21	213 524	1	..	42	314 749

- myönnetty eläke

(myös osatk)

- 34	-	..	1	..	-	..	-	..	1	..
35 - 44	5	62 560	3	68 878	4	32 273	3	-	12	163 711
45 - 54	24	90 249	10	24 934	4	136 344	2	..	40	251 527
55 - 64	1	..	1	..	-	..	-	..	2	..
Yhteensä	30	153 709	15	108 611	8	168 617	5	-	55	430 937

- muu

- 34	1	..	1	..	6	13 498	1	..	9	50 736
35 - 44	3	40 782	4	5 558	6	67 968	-	..	14	114 308
45 - 54	5	27 865	6	435	3	76 073	-	..	16	104 373
55 - 64	-	..	1	..	-	..	-	..	1	..
Yhteensä	9	84 447	12	27 592	15	157 539	1	..	40	269 789

SAI ELÄKETTÄ / KUNTOUTUSTUKEA KUNTOUTUSTA HAETTAESSA

- palasi töihin

- 34	2	..	5	32 527	10	58 856	2	..	20	127 400
35 - 44	1	..	6	23 135	10	81 630	2	..	23	265 140
45 - 54	7	67 142	6	8 882	10	120 182	1	..	23	226 206
55 - 64	-	..	-	..	-	..	1	..	1	..
Yhteensä	10	103 159	17	64 544	30	260 668	6	196 854	67	625 225

- kuntoutui muuten

- 34	-	..	-	..	2	..	-	..	3	16 011
35 - 44	2	..	-	..	6	59 832	1	..	8	81 009
45 - 54	3	19 293	3	8 935	6	80 855	-	..	9	109 083
55 - 64	1	..	-	..	1	..	-	..	2	..
Yhteensä	6	38 768	3	8 935	15	176 831	1	..	22	226 472

- myönnetty eläke

(myös osatk)

- 34	4	21 819	5	19 898	4	36 511	1	..	15	80 595
35 - 44	32	306 679	15	8 342	10	53 981	3	5 358	61	374 360
45 - 54	50	358 503	18	27 411	15	116 120	4	31 454	87	533 488
55 - 64	1	..	1	..	-	..	-	..	2	..
Yhteensä	87	688 572	39	56 495	29	206 612	8	39 179	165	990 857

- muu

- 34	-	..	1	..	5	25 211	1	..	8	26 723
35 - 44	5	19 178	2	..	8	63 096	3	1 160	17	83 498
45 - 54	1	..	1	..	1	..	-	..	4	525
55 - 64	-	..	1	..	-	..	-	..	1	..
Yhteensä	6	19 442	5	1 576	14	88 567	4	1 160	30	110 745

Kaikki yhteensä 174 1 225 850 140 460 109 201 1 871 925 51 487 783 559 4 045 668

.. Tietoa ei julkaistu tapausten vähäisyyden takia.

Henkilö voi samanaikaisesti esiintyä kuntoutustaustaltaan sekä eläkettä/kuntoutustukea saavien että ei eläkettä/kuntoutustukea saavien osataulukoissa. Summariveillä 'Miehet', 'Naiset' tai Kaikki yhteensä' henkilö esiintyy kuitenkin aina vain kerran.

3c. VUONNA 1997 PÄÄTTYNEET NAISTEN KUNTOUTUSPALVELUOHJELMAT ALKU- JA LOPPUTILANTEEN MUKAAN ERITELTYNÄ SEKÄ TÄHÄN OHJELMAAN MAKSETUT KUNTOUTUSKUSTANNUKSET

KAIKKI LAITOKSET

	AMMATILLINEN KUNTOUTUS		LÄÄKINNÄLLINEN KUNTOUTUS		KUNTOUTUSRAHA-/KOROTUS		KAIKKI YHTEENSÄ	
	Henkilöt	Kuntoutus- palvelukulut	Henkilöt	Kuntoutus- palvelukulut	Henkilöt		Henkilöt	Kaikki kustan - nukset
	lkm	mk	lkm	mk	lkm	mk	lkm	mk
NAISET								
EI SAANUT ELÄKETTÄ/KUNTOUTUSTUKEA KUNTOUTUSTA HAETTAESSA								
- palasi töihin								
- 34	18	52 125	3	1 270	15	1 765 384	20	1 818 779
35 - 44	86	317 783	4	19 800	72	5 901 793	86	6 239 376
45 - 54	64	115 047	2	..	57	2 247 679	65	2 370 016
55 - 64	8	8 151	2	..	3	64 447	8	85 798
Yhteensä	176	493 107	11	41 560	147	9 979 303	179	10 513 970
- kuntoutui muuten								
- 34	4	17 215	-	..	4	344 590	4	361 805
35 - 44	5	5 586	-	..	4	363 532	5	369 118
45 - 54	10	28 127	-	..	10	884 813	10	912 940
55 - 64	1	..	-	..	-	..	1	..
Yhteensä	20	53 048	-	..	18	1 592 935	20	1 645 983
- myönnetty eläke (myös osatk)								
- 34	2	..	-	..	1	..	2	..
35 - 44	12	38 479	-	..	7	307 405	12	345 884
45 - 54	16	49 705	-	..	10	188 637	16	238 342
55 - 64	8	8 863	-	..	6	135 520	8	144 383
Yhteensä	38	97 047	-	..	24	635 373	38	732 420
- muu								
- 34	10	80 698	-	..	8	353 792	10	434 490
35 - 44	9	62 918	-	..	6	369 979	9	432 897
45 - 54	17	9 955	-	..	16	491 617	17	501 572
55 - 64	1	..	-	..	1	..	1	..
Yhteensä	37	153 571	-	..	31	1 231 690	37	1 385 261
SAI ELÄKETTÄ / KUNTOUTUSTUKEA KUNTOUTUSTA HAETTAESSA								
- palasi töihin								
- 34	6	10 207	-	..	6	249 177	6	259 384
35 - 44	16	86 405	1	..	15	256 523	16	344 040
45 - 54	9	20 645	-	..	9	176 350	9	196 995
55 - 64	-	..	-	..	-	..	-	..
Yhteensä	31	117 258	1	..	30	682 050	31	800 420
- kuntoutui muuten								
- 34	4	10 237	-	..	4	57 010	4	67 247
35 - 44	6	31 056	-	..	5	140 218	6	171 274
45 - 54	1	..	-	..	-	..	1	..
55 - 64	-	..	-	..	-	..	-	..
Yhteensä	11	54 353	-	..	9	197 229	11	251 582
- myönnetty eläke (myös osatk)								
- 34	7	21 120	-	..	5	19 678	7	40 798
35 - 44	30	90 099	-	..	21	250 901	30	341 000
45 - 54	50	123 073	-	..	35	219 174	50	342 247
55 - 64	3	-	-	..	2	..	3	36 800
Yhteensä	90	234 292	-	..	63	526 553	90	760 845
- muu								
- 34	6	-	-	..	6	27 087	6	27 087
35 - 44	9	37 575	-	..	5	221 084	9	258 659
45 - 54	15	10 501	-	..	14	335 492	15	345 993
55 - 64	-	..	-	..	-	..	-	..
Yhteensä	30	48 076	-	..	25	583 663	30	631 739
Kaikki yhteensä	425	1 250 752	12	42 672	339	15 182 172	428	16 475 596

.. Tietoa ei julkaistu tapausten vähäisyyden takia.

Henkilö voi samanaikaisesti esiintyä kuntoutustaaltaan sekä eläkettä/kuntoutustukea saavien että ei eläkettä/kuntoutustukea saavien osatalukoissa. Summariveillä 'Miehet', 'Naiset' tai Kaikki yhteensä' henkilö esiintyy kuitenkin aina vain kerran.

3c.1 VUONNA 1997 PÄÄTTYNEET NAISTEN AMMATILLISET KUNTOUTUSPALVELUOHJELMAT ALKU- JA LOPPUTILANTEEN MUKAAN

KAIKKI LAITOKSET

	KUNTOUTUSPALVELULAJIT								KAIKKI YHTEENSÄ	
	Tutkimus		Työpaikka-kuntoutus		Koulutus		Työkykyä tukeva muu kuntoutus		Henkilöt	Kuntoutus-palvelukulut
	lkm	mk	lkm	mk	lkm	mk	lkm	mk	lkm	mk
NAISET										
EI SAANUT ELÄKETTÄ/KUNTOUTUSTUKEA KUNTOUTUSTA HAETTAESSA										
- palasi töihin										
- 34	3	5 198	6	2 977	9	13 950	1	..	18	52 125
35 - 44	13	40 797	29	1 136	34	270 851	2	..	86	317 783
45 - 54	11	34 100	37	5 300	14	35 022	1	..	64	115 047
55 - 64	3	8 151	2	..	-	..	-	..	8	8 151
Yhteensä	30	88 246	74	9 413	57	319 823	4	75 626	176	493 107
- kuntoutui muuten										
- 34	-	..	2	..	3	15 323	1	..	4	17 215
35 - 44	-	..	1	..	5	5 586	-	..	5	5 586
45 - 54	2	..	4	3 676	5	24 451	2	..	10	28 127
55 - 64	1	..	-	..	-	..	-	..	1	..
Yhteensä	3	2 120	7	5 568	13	45 360	3	-	20	53 048
- myönnetty eläke (myös osatk)										
- 34	1	..	-	..	-	..	-	..	2	..
35 - 44	6	37 792	7	687	-	..	-	..	12	38 479
45 - 54	7	22 100	7	280	2	..	-	..	16	49 705
55 - 64	3	8 703	5	160	-	..	-	..	8	8 863
Yhteensä	17	68 595	19	1 127	2	..	-	..	38	97 047
- muu										
- 34	1	..	2	..	7	47 707	-	..	10	80 698
35 - 44	3	34 769	2	..	4	28 149	-	..	9	62 918
45 - 54	2	..	9	1 024	2	..	1	..	17	9 955
55 - 64	-	..	-	..	-	..	-	..	1	..
Yhteensä	6	58 910	13	18 005	13	76 656	1	..	37	153 571
SAI ELÄKETTÄ / KUNTOUTUSTUKEA KUNTOUTUSTA HAETTAESSA										
- palasi töihin										
- 34	-	..	1	..	4	10 207	-	..	6	10 207
35 - 44	-	..	9	3 372	8	82 822	1	..	16	86 405
45 - 54	2	..	4	-	2	..	-	..	9	20 645
55 - 64	-	..	-	..	-	..	-	..	-	..
Yhteensä	2	..	14	3 372	14	111 248	1	..	31	117 258
- kuntoutui muuten										
- 34	-	..	2	..	2	..	-	..	4	10 237
35 - 44	3	12 769	2	..	4	18 076	1	..	6	31 056
45 - 54	1	..	-	..	-	..	-	..	1	..
55 - 64	-	..	-	..	-	..	-	..	-	..
Yhteensä	4	25 829	4	392	6	28 132	1	..	11	54 353
- myönnetty eläke (myös osatk)										
- 34	2	..	4	15 195	2	..	-	..	7	21 120
35 - 44	8	50 481	11	140	8	39 294	2	..	30	90 099
45 - 54	18	94 828	26	2 488	4	15 757	2	..	50	123 073
55 - 64	1	..	1	..	-	..	-	..	3	-
Yhteensä	29	150 589	42	17 823	14	55 696	4	10 184	90	234 292
- muu										
- 34	-	..	3	-	1	..	-	..	6	-
35 - 44	2	..	5	6 549	3	28 152	1	..	9	37 575
45 - 54	2	..	11	10 111	3	390	-	..	15	10 501
55 - 64	-	..	-	..	-	..	-	..	-	..
Yhteensä	4	2 875	19	16 660	7	28 542	1	..	30	48 076
Kaikki yhteensä	95	399 589	191	72 360	125	692 782	15	86 021	425	1 250 752

.. Tietoa ei julkaistu tapausten vähäisyyden takia.

Henkilö voi samanaikaisesti esiintyä kuntoutustaustaltaan sekä eläkettä/kuntoutustukea saavien että ei eläkettä/kuntoutustukea saavien osataulukoissa. Summariveillä 'Miehet', 'Naiset' tai Kaikki yhteensä' henkilö esiintyy kuitenkin aina vain kerran.

1. VUONNA 1997 KUNTOUTUSRAHAA/-KOROTUSTA SAANEET JA KESKIMÄÄRÄINEN KUNTOUTUSRAHA/ -KOROTUS MK/KK, IÄN JA SUKUPUOLEN MUKAAN

Ikä	Lukumäärä			Keskimääräinen kuntoutusraha/ kuntoutuskorotus mk / kk		
	Kaikki	Miehet	Naiset	Kaikki	Miehet	Naiset
YKSITYINEN JA JULKINEN SEKTORI						
Ei saanut eläkettä/kuntoutustukea						
- 34	225	134	91	6 371	6 785	5 763
35 - 44	446	238	208	7 138	7 704	6 491
45 - 54	401	209	192	7 402	8 364	6 354
55 - 64	32	12	20	7 574	9 244	6 573
Yhteensä	1 104	593	511	7 090	7 760	6 313
Sai eläkettä/kuntoutustukea						
- 34	136	87	49	1 496	1 537	1 424
35 - 44	304	194	110	1 743	1 785	1 669
45 - 54	215	111	104	2 068	2 298	1 823
55 - 64	4	3	1	2 039	2 711	..
Yhteensä	659	395	264	1 800	1 881	1 678
Kaikki yhteensä	1 737	974	763	5 189	5 488	4 809
YKSITYINEN SEKTORI						
Ei saanut eläkettä/kuntoutustukea						
- 34	158	109	49	6 253	6 691	5 280
35 - 44	276	190	86	7 128	7 565	6 163
45 - 54	251	167	84	7 268	8 148	5 519
55 - 64	18	7	11	6 029	7 161	5 308
Yhteensä	703	473	230	6 953	7 564	5 699
Sai eläkettä/kuntoutustukea						
- 34	116	84	32	1 346	1 473	1 013
35 - 44	261	183	78	1 413	1 621	924
45 - 54	173	101	72	1 510	1 805	1 096
55 - 64	4	3	1	2 039	2 711	..
Yhteensä	554	371	183	1 434	1 646	1 002
Kaikki yhteensä	1 241	832	409	4 579	5 034	3 653
JULKINEN SEKTORI						
Ei saanut eläkettä/kuntoutustukea						
- 34	67	25	42	6 650	7 193	6 327
35 - 44	170	48	122	7 154	8 251	6 722
45 - 54	150	42	108	7 626	9 225	7 004
55 - 64	14	5	9	9 562	12 159	8 119
Yhteensä	401	120	281	7 330	8 535	6 816
Sai eläkettä/kuntoutustukea						
- 34	34	9	25	1 393	1 108	1 495
35 - 44	116	47	69	1 388	1 054	1 615
45 - 54	97	29	68	1 891	2 511	1 627
55 - 64	-	-	-
Yhteensä	247	85	162	1 586	1 557	1 602
Kaikki yhteensä	638	203	435	5 221	5 697	4 999

Henkilö voi samanaikaisesti esiintyä kuntoutustalustaan sekä eläkettä/kuntoutustukea saavien että ei eläkettä/kuntoutustukea saavien osataulukoissa. Summariveillä 'Miehet', 'Naiset' tai 'Kaikki yhteensä' henkilö esiintyy kuitenkin aina vain kerran.

2. VUONNA 1997 KUNTOUTUSRAHAA-/KOROTUSTA SAANEET JA KESKIMÄÄRÄINEN KUNTOUTUSRAHA-/KOROTUS MK/KK, DIAGNOOSIN JA SUKUPUOLEN MUKAAN

Diagnoosi	Lukumäärä			Keskimääräinen kuntoutusraha/ kuntoutuskorotus mk/kk		
	Kaikki	Miehet	Naiset	Kaikki	Miehet	Naiset
YKSITYINEN JA JULKINEN SEKTORI						
Ei saanut eläkettä/kuntoutustukea						
Mielenterveyden ja käyttäytymisen häiriöt	129	39	90	7 516	8 320	7 167
Verenkiertoelinten sairaudet	44	30	14	8 092	9 079	5 977
Tuki- ja liikuntaelinten/sidekudosten sair.	599	331	268	7 153	8 042	6 055
Muut sairaudet	332	193	139	6 679	6 959	6 291
Diagnoositieto puuttuu	-	-	-	-	-	-
Yhteensä	1 104	593	511	7 090	7 760	6 313
Sai eläkettä/kuntoutustukea						
Mielenterveyden ja käyttäytymisen häiriöt	139	79	60	2 076	2 121	2 017
Verenkiertoelinten sairaudet	37	25	12	1 577	1 498	1 741
Tuki- ja liikuntaelinten/sidekudosten sair.	274	156	118	1 738	1 868	1 566
Muut sairaudet	204	134	70	1 735	1 824	1 566
Diagnoositieto puuttuu	5	1	4	1 808	-	1 669
Yhteensä	659	395	264	1 800	1 881	1 678
Kaikki yhteensä	1 737	974	763	5 189	5 488	4 809
YKSITYINEN SEKTORI						
Ei saanut eläkettä/kuntoutustukea						
Mielenterveyden ja käyttäytymisen häiriöt	61	27	34	6 808	7 639	6 147
Verenkiertoelinten sairaudet	35	27	8	8 255	9 028	5 645
Tuki- ja liikuntaelinten/sidekudosten sair.	389	272	117	7 210	7 941	5 511
Muut sairaudet	218	147	71	6 327	6 582	5 799
Diagnoositieto puuttuu	-	-	-	-	-	-
Yhteensä	703	473	230	6 953	7 564	5 699
Sai eläkettä/kuntoutustukea						
Mielenterveyden ja käyttäytymisen häiriöt	111	73	38	1 416	1 651	964
Verenkiertoelinten sairaudet	31	22	9	1 273	1 487	750
Tuki- ja liikuntaelinten/sidekudosten sair.	231	150	81	1 381	1 600	976
Muut sairaudet	178	125	53	1 547	1 725	1 128
Diagnoositieto puuttuu	3	1	2	1 064	-	-
Yhteensä	554	371	183	1 434	1 646	1 002
Kaikki yhteensä	1 241	832	409	4 579	5 034	3 653
JULKINEN SEKTORI						
Ei saanut eläkettä/kuntoutustukea						
Mielenterveyden ja käyttäytymisen häiriöt	68	12	56	8 151	9 851	7 787
Verenkiertoelinten sairaudet	9	3	6	7 459	9 534	6 421
Tuki- ja liikuntaelinten/sidekudosten sair.	210	59	151	7 047	8 505	6 477
Muut sairaudet	114	46	68	7 353	8 164	6 804
Diagnoositieto puuttuu	-	-	-	-	-	-
Yhteensä	401	120	281	7 330	8 535	6 816
Sai eläkettä/kuntoutustukea						
Mielenterveyden ja käyttäytymisen häiriöt	66	24	42	1 992	1 962	2 009
Verenkiertoelinten sairaudet	14	6	8	1 348	789	1 768
Tuki- ja liikuntaelinten/sidekudosten sair.	100	31	69	1 571	1 659	1 532
Muut sairaudet	62	23	39	1 267	1 249	1 277
Diagnoositieto puuttuu	5	1	4	1 169	-	1 364
Yhteensä	247	85	162	1 586	1 557	1 602
Kaikki yhteensä	638	203	435	5 221	5 697	4 999

Kaikki yhteensä-sarakkeessa on henkilöiden kokonaislukumäärä, joka ei ole yhteenlaskettavissa luokitetuista henkilöistä.

**3. VUONNA 1997 KUNTOUTUSRAHAA/-KOROTUSTA SAANEET JA KESKIMÄÄRÄINEN KUNTOUTUSRAHA/-KOROTUS MK/KK, ELÄKE-
LAIN JA SUKUPUOLEN MUKAAN**

L a k i	L u k u m ä ä r ä			K e s k i m ä ä r ä i n e n k u n t o u t u s r a h a k u n t o u t u s k o r t u s m k / k k		
	Kaikki	Miehet	Naiset	Kaikki	Miehet	Naiset
KAIKKI						
Kaikki	1 737	974	763	5 189	5 488	4 809
TEL	782	517	265	5 155	5 494	4 493
LEL	153	150	3	4 980	5 045	1 713
YEL	93	58	35	3 149	3 064	3 290
MYEL	50	32	18	3 248	3 364	3 041
MEL	18	11	7	5 162	3 628	7 572
TaEL	3	3	-	6 214	6 214	..
VEL	177	93	84	6 040	6 592	5 429
KVTEL	461	110	351	4 685	4 704	4 679
Ei saanut eläkettä/kuntoutustukea						
Kaikki	1 104	593	511	7 090	7 760	6 313
TEL	508	326	182	7 006	7 622	5 904
LEL	92	91	1	7 182	7 216	..
YEL	40	19	21	5 649	6 457	4 918
MYEL	33	18	15	4 314	5 015	3 472
MEL	11	4	7	7 706	7 942	7 572
TaEL	3	3	-	6 214	6 214	..
VEL	100	53	47	8 978	9 885	7 955
KVTEL	291	65	226	6 758	7 404	6 572
Sai eläkettä/kuntoutustukea						
Kaikki	659	395	264	1 800	1 881	1 678
TEL	274	191	83	1 722	1 862	1 401
LEL	61	59	2	1 658	1 696	..
YEL	53	39	14	1 262	1 411	848
MYEL	17	14	3	1 178	1 241	883
MEL	7	7	-	1 163	1 163	..
TaEL	-	-	-
VEL	77	40	37	2 225	2 230	2 220
KVTEL	170	45	125	1 137	803	1 257

4.VUODEN 1997 KUNTOUTUSRAHA- JA KUNTOUTUSKOROTUSKUSTANNUKSET KUNTOUTUJAN IÄN JA SUKUPUOLEN MUKAAN

KUNTOUTUSRAHA - / KUNTOUTUSKOROTUSKUSTANNUKSET, 1 000 mk					
	Kaikki	- 34	35 - 44	45 - 54	55 - 64
YKSITYINEN JA JULKINEN SEKTORI					
Kaikki	51 429,86	11 190,57	23 577,48	15 721,09	940,73
- ei saanut eläkettä/kuntoutustukea	45 358,76	9 969,06	20 644,79	13 840,72	904,18
- sai eläkettä/kuntoutustukea	6 071,10	1 221,50	2 932,69	1 880,37	36,54
Miehet	31 233,16	7 173,93	14 423,11	9 117,08	519,04
- ei saanut eläkettä/kuntoutustukea	27 184,96	6 313,25	12 419,82	7 969,40	482,49
- sai eläkettä/kuntoutustukea	4 048,19	860,68	2 003,29	1 147,68	36,54
Naiset	20 196,71	4 016,63	9 154,37	6 604,02	421,69
- ei saanut eläkettä/kuntoutustukea	18 173,79	3 655,81	8 224,97	5 871,32	421,69
- sai eläkettä/kuntoutustukea	2 022,91	360,82	929,40	732,69	-
YKSITYINEN SEKTORI					
Kaikki	32 756,06	7 747,71	14 979,67	9 705,46	323,22
- ei saanut eläkettä/kuntoutustukea	28 432,25	6 762,41	12 907,29	8 475,88	286,67
- sai eläkettä/kuntoutustukea	4 323,81	985,30	2 072,38	1 229,58	36,54
Miehet	24 350,43	5 680,94	11 497,68	6 972,20	199,62
- ei saanut eläkettä/kuntoutustukea	20 947,41	4 880,10	9 803,33	6 100,91	163,07
- sai eläkettä/kuntoutustukea	3 403,02	800,84	1 694,35	871,29	36,54
Naiset	8 405,63	2 066,77	3 482,00	2 733,26	123,60
- ei saanut eläkettä/kuntoutustukea	7 484,84	1 882,31	3 103,96	2 374,97	123,60
- sai eläkettä/kuntoutustukea	920,79	184,47	378,03	358,29	-
JULKINEN SEKTORI					
Kaikki	18 673,80	3 442,85	8 597,80	6 015,63	617,51
- ei saanut eläkettä/kuntoutustukea	16 926,51	3 206,65	7 737,50	5 364,84	617,51
- sai eläkettä/kuntoutustukea	1 747,29	236,20	860,30	650,79	-
Miehet	6 882,72	1 492,99	2 925,43	2 144,88	319,42
- ei saanut eläkettä/kuntoutustukea	6 237,55	1 433,15	2 616,49	1 868,49	319,42
- sai eläkettä/kuntoutustukea	645,17	59,84	308,94	276,38	-
Naiset	11 791,08	1 949,86	5 672,37	3 870,76	298,09
- ei saanut eläkettä/kuntoutustukea	10 688,96	1 773,50	5 121,01	3 496,35	298,09
- sai eläkettä/kuntoutustukea	1 102,12	176,35	551,36	374,41	-

5. VUODEN 1997 KUNTOUTUSRAHA- JA KUNTOUTUSKOROTUSKUSTANNUKSET DIAGNOOSIN JA SUKUPUOLEN MUKAAN

KUNTOUTUSRAHA - / KUNTOUTUSKOROTUSKUSTANNUKSET, 1 000 mk

	Kaikki	Mielent. häiriöt	Veren- kiert.	Tuki/liik. el.sairaudet	Muut sairaudet	Diag .tieto puuttuu
YKSITYINEN JA JULKINEN SEKTORI						
Kaikki	51 429,86	5 910,16	1 511,02	28 779,77	15 204,66	24,26
- ei saanut eläkettä/kuntoutustukea	45 358,76	4 590,99	1 238,25	26 268,14	13 261,38	-
- sai eläkettä/kuntoutustukea	6 071,10	1 319,17	272,76	2 511,63	1 943,28	24,26
Miehet	31 233,16	2 493,79	1 216,11	18 112,20	9 403,82	7,23
- ei saanut eläkettä/kuntoutustukea	27 184,96	1 670,56	1 043,36	16 451,66	8 019,39	-
- sai eläkettä/kuntoutustukea	4 048,19	823,23	172,75	1 660,54	1 384,44	7,23
Naiset	20 196,71	3 416,37	294,91	10 667,57	5 800,83	17,03
- ei saanut eläkettä/kuntoutustukea	18 173,79	2 920,43	194,89	9 816,48	5 241,99	-
- sai eläkettä/kuntoutustukea	2 022,91	495,94	100,01	851,09	558,84	17,03
YKSITYINEN SEKTORI						
Kaikki	32 756,06	2 602,99	1 279,80	18 877,69	9 989,51	6,07
- ei saanut eläkettä/kuntoutustukea	28 432,25	1 847,73	1 081,24	17 111,87	8 391,42	-
- sai eläkettä/kuntoutustukea	4 323,81	755,26	198,56	1 765,83	1 598,09	6,07
Miehet	24 350,43	1 613,94	1 121,96	14 438,49	7 170,01	6,04
- ei saanut eläkettä/kuntoutustukea	20 947,41	1 009,36	971,24	13 069,56	5 897,26	-
- sai eläkettä/kuntoutustukea	3 403,02	604,58	150,72	1 368,93	1 272,75	6,04
Naiset	8 405,63	989,05	157,84	4 439,20	2 819,50	0,03
- ei saanut eläkettä/kuntoutustukea	7 484,84	838,37	110,00	4 042,31	2 494,16	-
- sai eläkettä/kuntoutustukea	920,79	150,68	47,84	396,89	325,35	0,03
JULKINEN SEKTORI						
Kaikki	18 673,80	3 307,17	231,21	9 902,08	5 215,14	18,19
- ei saanut eläkettä/kuntoutustukea	16 926,51	2 743,26	157,01	9 156,27	4 869,96	-
- sai eläkettä/kuntoutustukea	1 747,29	563,91	74,20	745,81	345,18	18,19
Miehet	6 882,72	879,85	94,15	3 673,71	2 233,82	1,19
- ei saanut eläkettä/kuntoutustukea	6 237,55	661,20	72,12	3 382,10	2 122,13	-
- sai eläkettä/kuntoutustukea	645,17	218,65	22,03	291,61	111,69	1,19
Naiset	11 791,08	2 427,32	137,06	6 228,37	2 981,33	17,00
- ei saanut eläkettä/kuntoutustukea	10 688,96	2 082,06	84,89	5 774,17	2 747,84	-
- sai eläkettä/kuntoutustukea	1 102,12	345,26	52,17	454,20	233,49	17,00

6. VUODEN 1997 KUNTOUTUSRAHA- JA KUNTOUTUSKOROTUSKUSTANNUKSET ELÄKELAIN JA SUKUPUOLEN MUKAAN

KUNTOUTUSRAHA - / KUNTOUTUSKOROTUSKUSTANNUKSET, 1 000 mk			
	Kaikki	Miehet	Naiset
KAIKKI			
Kaikki	51 429,86	31 233,16	20 196,71
TEL	23 072,18	16 302,45	6 769,73
LEL	5 577,78	5 545,19	32,59
YEL	2 160,08	1 331,51	828,58
MYEL	1 188,83	694,82	494,00
MEL	720,10	421,10	299,00
TaEL	74,11	74,11	-
VEL	6 443,09	3 473,27	2 969,81
KVTEL	12 193,70	3 390,71	8 802,99
Ei saanut eläkettä/kuntoutustukea			
Kaikki	45 358,76	27 184,96	18 173,79
TEL	20 113,28	14 146,00	5 967,28
LEL	4 885,41	4 865,51	19,91
YEL	1 661,04	935,98	725,06
MYEL	1 063,20	589,61	473,59
MEL	654,29	355,28	299,00
TaEL	72,12	72,12	-
VEL	5 481,63	2 994,78	2 486,85
KVTEL	11 427,79	3 225,68	8 202,11
Sai eläkettä/kuntoutustukea			
Kaikki	6 071,10	4 048,19	2 022,91
TEL	2 958,90	2 156,45	802,44
LEL	692,37	679,68	12,68
YEL	499,04	395,53	103,52
MYEL	125,63	105,21	20,42
MEL	65,82	65,82	-
TaEL	1,99	1,99	-
VEL	961,46	478,49	482,96
KVTEL	765,91	165,03	600,88