

## TYÖELÄKEJÄRJESTELMÄN KUNTOUTUSPALVELUTIEDOT AJALLA 1.1 - 31.12.1996

### YLEISTÄ

Työeläkelakien mukaista kuntoutusta on tilastoitu nyt viiden vuoden ajan. Tilastoinnin tarkoituksena on yhä edelleenkin seurata lokakuussa 1991 voimaantulleen kuntoutuslain vaikutuksia työeläkelaitosten tarjoamaan kuntoutukseen. Tarkastelutavaltaan seurantalasto on kustannuspainotteinen, kuntoutujaa tarkastellaan erilaisten luokitusten avulla lähinnä kustannusten valossa. Vuoden 1991 jälkeenkin on kuntoutuksen saralla tapahtunut uudistuksia. Ehkä huomattavin rakenteellinen muutos oli 1.1.1996 määräaikaisen työkyvyttömyyseläkkeen muuttuminen kuntoutustueksi. Muutos ei ole pelkkä nimenmuutos. Kun eläke mielletään yleensä lopullisena, korostuu kuntoutustuessa työhönpaluun tavoite. Kuntoutustuen myöntö siis edellyttää, että paranemisen tai kuntoutumisen mahdollisuudet ovat olemassa.

Uudistuksen piiriin kuuluvien kuntoutujien lukumäärät ja kuntoutuskustannukset ovat kasvaneet melko tasaisesti lähes koko seurannan ajan. Poikkeaman aikaisempiin vuosien tasaiseen kasvuun toi vuosi 1996. Tarkasteluvuonna kuntoutusta sai **2 169** henkilöä. Edelliseen vuoteen verrattuna kuntoutujien määrä kasvoi 66 prosenttia. Kuntoutuksen kokonaiskustannukset eli kuntoutuspalvelukulut ja kuntoutusraha-/korotuskustannukset tekivät yhteensä **54 milj.** markkaa, kasvaen edellisvuodesta yli 16 milj. markalla eli 43 prosenttia. Kuntoutuspalvelujen osuus kokonaiskustannuksista oli noin 11 milj. markkaa. Kuntoutuspalvelukulut kasvoivat edellisvuodesta 3 milj. markalla eli 33 prosenttia. Kuntoutusrahan/ - korotuksen osuus oli noin 43 milj. markkaa, kustannukset kasvoivat vuodesta 1995 noin 14 milj. markalla eli 46 prosenttia. Syynä kustannusten ja kuntoutujien määrän kasvuun lienee vuoden 1996 alusta voimaan tulleet työeläkelakien muutokset ja sen myötä myös laitosten tehostettu kuntoutustoiminta.

Työeläkejärjestelmän kuntoutus on pääsääntöisesti ammatillista yksilökuntoutusta. Lääkinällistä kuntoutusta annetaan ainoastaan ammatillisen kuntoutuksen tukena. Eläkelaitosten kuntoutus on harkinnanvaraista ja edellyttää, että kuntoutuksen hakija on ansainnut työeläketurvaa kohtuullisessa määrin. Vuoden 1996 tyypillisin työeläkelaitosten kuntoutettava oli 35 - 44 vuotias tuki- ja liikuntaelinten sairauksista kärsivä mies tai nainen, joka koulutuksen kautta kuntoutettiin uuteen ammattiin. Toimeentulonsa turvaamiseksi hänelle maksettiin kuntoutuksen ajalta keskimäärin 5 268 markkaa kuntoutusrahaa/- korotusta kuukaudessa.

Kuntoutuksen tuloksellisuutta arvioidaan yleensä hyötynäkökohdilla, lähinnä työnteolla. Ammatillisen kuntoutuksen yhtenä tavoitteena on nimenomaan ohjata kuntoutuja takaisin työelämään, siirtää varhaiseläkkeelle hakeutumista lähemmäs eläkeikää. Se miten hyvin työeläkelaitokset ovat tässä tavoitteessaan onnistuneet, näkyy päätyneiden kuntoutusohjelmien jälkiseurannassa. Tarkasteluvuonna kuntoutusohjelma päättyi 625 henkilöltä. Näistä 34 % palasi töihin, 8 % kuntoutui muuten eli henkilö jatkoi opiskelua tai jäi työttömäksi, eläkkeelle siirtyi 46 %. Kuntoutujista, jotka eivät olleet eläkkeen tai kuntoutustuen saajia kuntoutukseen hakeutuessaan, 49 % siirtyi takaisin työelämään ja eläkkeelle 23 %. Kuntoutujista, jotka olivat eläkkeen tai kuntoutustuen saajia, 66 % jäi eläkkeelle ja takaisin työmarkkinoille palasi 18%. Kuntoutuksen tuloksellisuus jäi siis edellisvuotta heikommalle tasolle käytettäessä mittarina työhönpaluuta. Työelämään siirtyneiden määrä laski edellisvuodesta 6 % ja vastavasti eläkkeelle siirtyneiden määrä kasvoi vuodesta 1995 noin 16 %.

## TAULUKOT

Kuntoutuspalvelu- ja kuntoutusraha-/ kuntoutuskorotustilastot kuvaavat työeläkelakien mukaista kuntoutustoimintaa yksityisellä ja julkisella sektorilla ajalla 1.1. - 31.12.1996. Tilasto koskee ainoastaan 1.10.1991 voimaan tulleen kuntoutuslain piiriin kuuluvia tapauksia.

Tilastoon kuuluvaksi on katsottu sellainen kuntoutustoiminta, joka aiheuttaa kuntoutuksesta vastaavalle eläkelaitokselle erillisen menokirjauksen tai jonka toteuttamiseksi tarvitaan me- noerän 'tiedostava' päätös.

Tiedot kuntoutuspalvelutilastoihin on saatu suoraan työeläkelaitoksilta joko lomake tai levyke- muodossa. Kuntoutusraha-/ kuntoutuskorotustilastojen tiedot ovat peräisin Eläketurvakeskuk- sen eläketapahtumarekisteristä. Tietolähteiden erilaisuudesta johtuen tiedot eivät ole täysin yhdenmukaisia.

Vuoden 1996 kuntoutustilasto on aikaisempien vuosien PARADOX-sovelluksesta poiketen tehty SAS-sovelluksena. Uuden sovelluksen käyttöönotto mahdollisti myös taulukoiden sisäl- lön ja rakenteen kehittämisen. Uutta tietoa tilastossa edustavat mm.lukumäärätiedot tilasto- vuonna kuntoutetuista henkilöistä, laitokohtaiset kuntoutusraha-/korotustiedot, aloitteiden erit- tely aloitelajin mukaan.

Yksityiskohtaisempaa ja ajantasalla olevaa tietoa kuntoutustuesta ja kuntoutuskorotuksesta on saatavilla Eläketurvakeskuksen julkaisemista kuukausi- ja neljännesvuositilastosta.

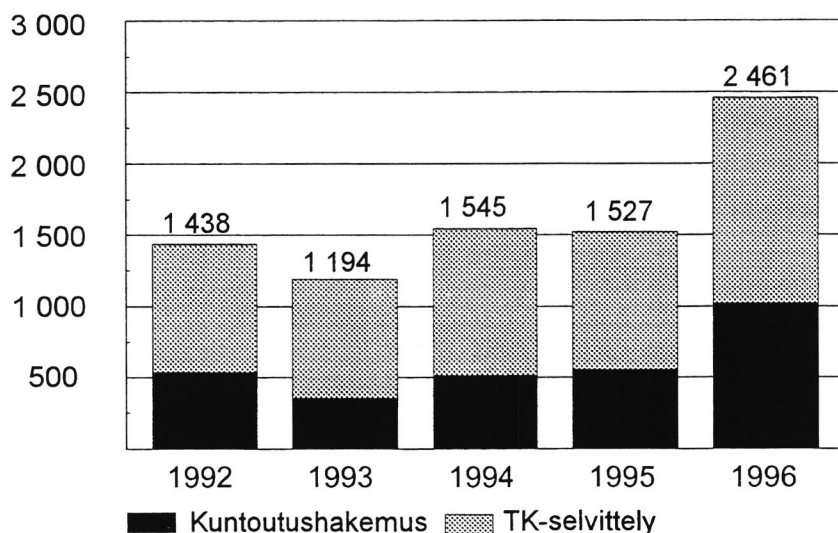
### 1. VIREILLE TULLEET KUNTOUTUSALOITTEET JA RATKAISUT

Taulukko kuvaa tilastojaksolla vireille tulleita kuntoutusaloitteita ( uudet-, jatko-, uusitut aloit- teet sekä tapaukset, joissa ko. tieto puuttuu) ja myönteisiä kuntoutusratkaisuja sekä tietoja hakijasta ja hänen kuntoutustaustastaan. Uudet aloitteet on tilastoitu tarkemmalla tasolla.

Vuoden 1996 aikana tuli vireille kaikkiaan 2 461 kuntoutusaloitetta. Tarkasteluvuonna aloitteiden määrä kasvoi 61 % edellisvuodesta ja 71 % seurannan aloitusvaiheesta eli vuodesta 1992. Kai- kista aloitteista 80 % eli 1 962 kirjautui uusiksi aloitteiksi. Miesten osuus vireille tulleista uusista aloitteista oli 58 % (1 145) ja naisten 42 % (817). Uusien aloitteiden perusteella kuntoutukseen hakeutuminen tapahtui 64% tapauksista selvityksessä työkyvyttömyyseläkettä ratkaistaessa.

**Kuvio 1 Kuntoutusaloitteet vireilletulon mukaan vuosina 1992 - 1996**

Aloitteet



Kuntoutustaustaltaan uudet aloitteet jakaantuivat lähes tasan ei-eläkkeellä olevien ja eläkettä/kuntoutustukea saavien kesken. Kuntoutushakemukseen perustuvista uusista aloitteista joka viides nainen oli eläkkeensaaja kuntoutukseen hakeutuessaan, miehistä vastaavasti lähes joka neljäs. Ikärakenteeltaan hakemukset koskivat lähinnä parhaassa työiässä olevia 35 - 44 vuotiaita. Yli 55- vuotiaiden osuus hakijoista oli 8 %.

Vuoden 1996 annettiin uusiin aloitteisiin 965 tapauksessa myönteinen kuntoutusratkaisu eli kuntoutuslupaus. Kuntoutuslupauksen saajista 632 (65 %) oli miehiä ja naisia 333 (35 %). Kuntoutustaustan (ei saanut eläkettä ja sai eläkettä/kuntoutustukea) perusteella myönteisiä kuntoutusratkaisuja oli jokseenkin saman verran molemmissa ryhmissä

## 2. KUNTOUTUSPALVELUT JA - KUSTANNUKSET

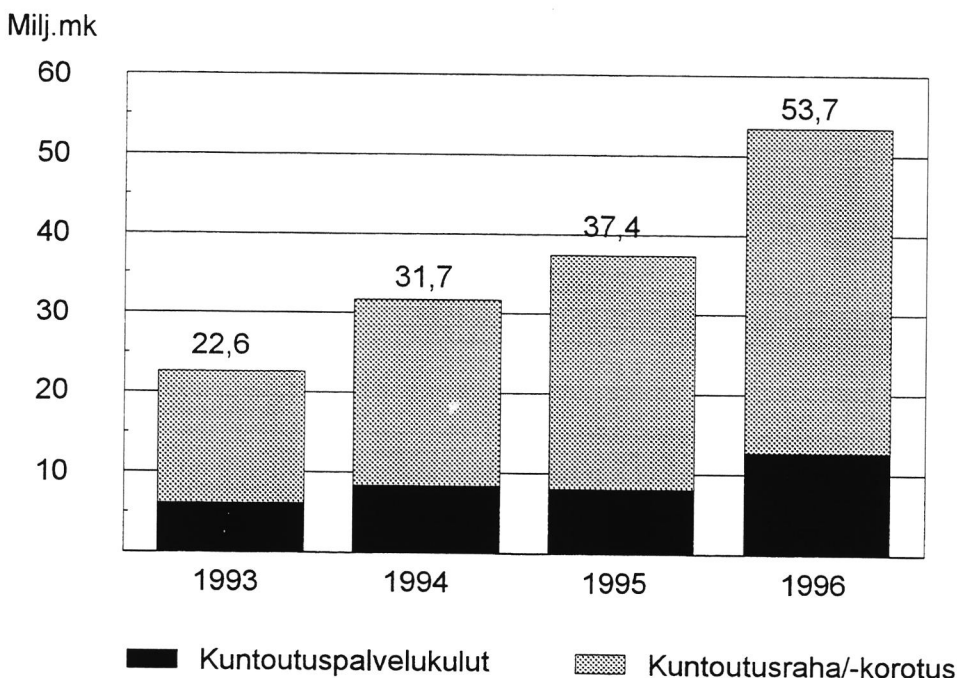
Taulukko 2 kuvaa tilastojakson aikana kuntoutuspalveluja saaneita henkilöitä ja toteutuneita kuntoutuskuluja (kuntoutuspalvelu-, kuntoutusraha-, kuntoutuskorotuskuluja) eriteltynä samoin kuin taulukossa 1. Mukana ovat myös ne vuoden 1995 kuntoutuskulut, jotka jäivät kirjaamatta ko.vuoden ilmoitukseen. Henkilön kuntoutuskustannukset tilastoidaan vain kerran.

Vuoden 1996 aikana kuntoutettiin 2 169 henkilöä 53,7 milj. markalla. Kuntoutujien määrä kasvoi edellisvuodesta 66 % ja vastaavasti kuntoutuksen kokonaiskulut (kuntoutuspalvelukulut, kuntoutusraha/kuntoutuskorotus) nousivat vuodesta 1995 yli 16 milj. markalla. Kuntoutuspalvelujen (ammatillinen ja lääkinnällinen) osuus kokonaiskustannuksista oli noin 11 milj. markkaa. Tästä miesten osuus oli 7,4 milj. markkaa ja naisten 3,3 milj. markkaa.

Kuntoutusrahaa/ -korotusta maksettiin tilastointivuonna 43 milj. markkaa, noin 14 milj. markkaa edellisvuotta enemmän. Miesten osuus kuntoutusrahoista oli 26,4 milj. markkaa ja naisten 16,5 milj. markkaa.

Ammatillisen ja lääkinnällisen kuntoutuksen saajista 65 % eli 1 416 tapaukseen liittyi kuntoutusraha/-korotus. Näistä 776 oli miehiä ( 55 % ) ja naisia 640 ( 45% ).

Kuvio 2 Kuntoutuskustannukset vuosina 1993 - 1996



Kuntoutusrahaa/- korotusta maksettiin keskimäärin 5 268 mk kuukaudessa. Ei-eläkkeellä olevan keskimääräinen kuntoutusraha oli kuukaudessa 7 137 mk ja vastaavasti eläkkeen/kuntoutustuen saajalla kuntoutuskorotus oli 1 528 mk. Ei-eläkkeellä olevan kuntoutusrahan suuruus on työkyvyttömyyseläkkeiden määrä korotettuna 33 prosentilla. Eläkkeellä olevalle tai kuntoutustuen saajalle maksetaan kuntoutuksen ajalta kuntoutuskorotusta. Sen määrä on 33 prosenttia kuntoutustuesta tai eläkkeestä (ennen vuotta 1996 10 %). Kuntoutuskorotusta toisin kuin kuntoutusrahaa maksetaan täysiltä kalenterikuukausilta ainoastaan aktiivisen kuntoutuksen ajalta.

Pääpaino työeläkelaitosten järjestämässä kuntoutuksessa on ammatillisessa kuntoutuksessa, kohderyhmäänä työikäinen väestö, erityisesti 35 - 44 vuotiaat. Kuntoutuksen kokonaiskustannukset ovatkin suurimmat tässä ikäryhmässä. Lääkinnällistä kuntoutusta annetaan vain mikäli se tukee ammatillista kuntoutusta. Ammatillista kuntoutusta sai tarkasteluvuonna 1880 henkilöä ja lääkinnällistä 11 henkilöä. Ammatillisessa kuntoutuksessa sai useampaa kuin yhtä kuntoutuspalvelulajia 240 henkilöä. Ammatillisessa kuntoutuksessa koulutus oli merkittävin kuntoutuksen muoto. Koulutusta sai 1 019 henkilöä ( 54 % ) ja siihen käytettiin varoja noin 6,6 milj. mk. Koulutuskustannusten osuus kuntoutuspalveluiden kokonaiskustannuksista oli noin 63 prosenttia. Omalla työpaikalla toteutettua kuntoutusta sai 465 henkilöä eli lähes joka neljäs ammatillisessa kuntoutuksessa oleva. Kokonaiskustannukset olivat tässä ryhmässä 0,8 milj. markkaa.

### 3. PÄÄTTYNEET KUNTOUTUSOHJELMAT

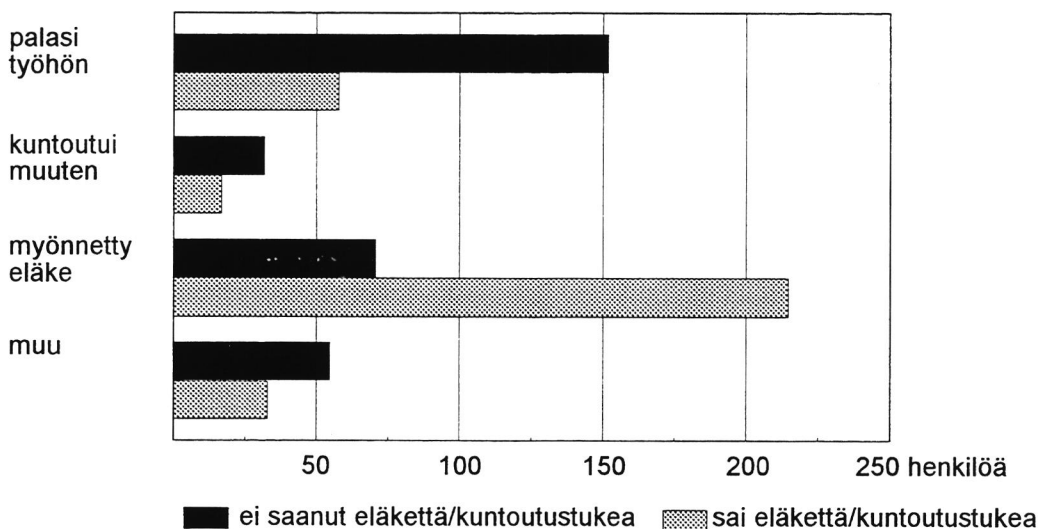
Taulukko kuvaa tilastojaksolla päättyneitä kuntoutusohjelmia, näiden ohjelmien kokonaiskustannuksia sekä kuntoutuksen tulosta eriteltynä edellisten taulukoiden mukaisesti. Kokonaiskustannuksissa ovat mukana myös kuntoutusraha/-korotus.

Tarkasteluvuoden aikana päättyi 633 kuntoutusohjelmaa 625 henkilöltä. Näistä miehiä oli 392 ( 63 % ) ja naisia 233 ( 37 % ). Kokonaiskuntoutuskulut olivat päättyneissä ohjelmissa 24,1 milj. mk eli 38 555 mk ohjelmaa kohden. Kuntoutuspalvelujen osuus oli 4,5 milj.mk eli 7 212 mk ohjelmaa kohden. Kuntoutusrahan/-korotuksen osuus oli 19,6 milj.mk. Päättyneissä kuntoutusohjelmissa 421 ( 67% ) tapaukseen liittyi kuntoutusraha.

Päättyneistä kuntoutusohjelmista oli 310 kuntoutustaustaltaan ei-eläkkeensaajien ja vastaavasti 323 eläkkeen/kuntoutustuensaajien. Kuntoutettavista, jotka eivät olleet eläkkeellä kuntoutukseen hakeutuessaan, 49 % palasi takaisin töihin. Kokonaiskustannukset olivat näillä henkilöillä 12,6 milj.mk. Henkilöistä, jotka olivat kuntoutustaustaltaan eläkkeensaajia, 18% siirtyi työelämään. Kokonaiskustannukset olivat tällä ryhmällä noin 2,4 milj. mk.

Kuntoutusohjelma jäi kesken tai päättymissyy jäi tuntemattomaksi 14 %:lla kuntoutujista, kokonaiskustannusten ollessa 3,9 milj. markkaa.

Kuvio 3 Vuonna 1996 päättyneet kuntoutusohjelmat loppustatuksen mukaan



## Työeläkejärjestelmän kuntoutuspalvelu- ja kuntoutusraha-/kuntoutuskorotustilastot

### Kuntoutuspalvelutilastot:

1.	Vuonna 1996 vireille tulleet kuntoutusaloitteet ja vuoden 1996 aikana tehdyt kuntoutusratkaisut .....	1
2.	Vuonna 1996 ammatillista ja lääkinnällistä kuntoutusta saaneet, kuntoutuspalvelukulut ja kuntoutusrahat/-korotukset .....	2
2.1	Vuonna 1996 ammatillista kuntoutusta saaneet, kuntoutuspalvelukulut ja kuntoutusrahat/-korotukset .....	3
3a.	Vuonna 1996 päättyneet kuntoutuspalveluohjelmat alku- ja loppustatuksen mukaan eriteltynä sekä tähän ohjelmaan maksetut kuntoutuskustannukset ..	4
3a.1	Vuonna 1996 päättyneet ammatilliset kuntoutuspalveluohjelmat alku- ja loppustatuksen mukaan .....	5
3b.	Vuonna 1996 päättyneet miesten kuntoutuspalveluohjelmat alku- ja loppustatuksen mukaan eriteltynä sekä tähän ohjelmaan maksetut kuntoutuskustannukset .....	6
3b.1	Vuonna 1996 päättyneet miesten ammatilliset kuntoutuspalveluohjelmat alku- ja loppustatuksen mukaan .....	7
3c.	Vuonna 1996 päättyneet naisten kuntoutuspalveluohjelmat alku- ja loppustatuksen mukaan eriteltynä sekä tähän ohjelmaan maksetut kuntoutuskustannukset .....	8
3c.1	Vuonna 1996 päättyneet naisten ammatilliset kuntoutuspalveluohjelmat alku- ja loppustatuksen mukaan .....	9

### Kuntoutusraha-/korotustilastot:

1.	Vuonna 1996 kuntoutusrahaa/-korotusta saaneet ja keskimääräinen kuntoutusraha/-korotus mk/kk, iän ja sukupuolen mukaan .....	10
2.	Vuonna 1996 kuntoutusrahaa/-korotusta saaneet ja keskimääräinen kuntoutusraha/-korotus mk/kk, diagnoosin ja sukupuolen mukaan .....	11
3.	Vuonna 1996 kuntoutusrahaa/-korotusta saaneet ja keskimääräinen kuntoutusraha/-korotus mk/kk, eläkelain ja sukupuolen mukaan .....	12
4.	Vuoden 1996 kuntoutusraha- ja kuntoutuskorotuskustannukset kuntoutujan iän ja sukupuolen mukaan .....	13
5.	Vuoden 1996 kuntoutusraha- ja kuntoutuskorotuskustannukset diagnoosin ja sukupuolen mukaan .....	14
6.	Vuoden 1996 kuntoutusraha- ja kuntoutuskorotuskustannukset eläkelain ja sukupuolen mukaan .....	15

## 1. VUONNA 1996 VIREILLE TULLEET KUNTOUTUSALOITTEET JA VUODEN 1996 AIKANA TEHDYT KUNTOUTUSRATKAISUT

## KAIKKI LAITOKSET

	KUNTOUTUSALOITTEET					KUNTOUTUSRATKAISU	
	Kuntoutus-		Selvittely TK-eläke-		Kaikki	Päätetty kustantaa kuntoutuspalveluja	
	hakemukseen perustuvia lkm	%	hakemuksen/ratkaisun yhteydessä lkm	%		lkm	lkm
<b>ALOITTEITA KAIKKIAAN</b>	<b>1 016</b>	<b>41,2</b>	<b>1 445</b>	<b>58,7</b>	<b>2 461</b>	<b>1 365</b>	
<b>näistä</b>							
- uusia aloitteita	707	36,0	1 255	63,9	1 962	965	
- jatkoaloitteita	67	55,8	53	44,1	120	97	
- uusittuja aloitteita	17	56,6	13	43,3	30	22	
- tieto puuttuu	225	64,4	124	35,5	349	281	
<b>UUSIEN ALOITTEIDEN ERITTELY:</b>							
<b>KAIKKI</b>							
<b>Ei saanut eläkettä/kuntoutustukea</b>							
- 34	118	75,6	38	24,3	156	80	
35 - 44	182	59,8	122	40,1	304	167	
45 - 54	160	38,0	261	62,0	421	182	
55 - 64	13	10,6	109	89,3	122	28	
Yhteensä	473	47,1	530	52,8	1 003	457	
<b>Sai eläkettä/kuntoutustukea</b>							
- 34	60	38,9	94	61,0	154	91	
35 - 44	107	28,3	271	71,6	378	200	
45 - 54	64	16,6	321	83,3	385	206	
55 - 64	3	7,1	39	92,8	42	11	
Yhteensä	234	24,4	725	75,6	959	508	
<b>Kaikki yhteensä</b>	<b>707</b>	<b>36,0</b>	<b>1 255</b>	<b>63,9</b>	<b>1 962</b>	<b>965</b>	
<b>MIEHET</b>							
<b>Ei saanut eläkettä/kuntoutustukea</b>							
- 34	67	75,2	22	24,7	89	48	
35 - 44	104	58,1	75	41,9	179	102	
45 - 54	90	37,5	150	62,5	240	109	
55 - 64	5	9,4	48	90,5	53	12	
Yhteensä	266	47,4	295	52,5	561	271	
<b>Sai eläkettä/kuntoutustukea</b>							
- 34	42	42,4	57	57,5	99	70	
35 - 44	67	29,7	158	70,2	225	142	
45 - 54	41	17,1	198	82,8	239	141	
55 - 64	2	9,5	19	90,4	21	8	
Yhteensä	152	26,0	432	73,9	584	361	
<b>Miehet yhteensä</b>	<b>418</b>	<b>36,5</b>	<b>727</b>	<b>63,4</b>	<b>1 145</b>	<b>632</b>	
<b>NAISET</b>							
<b>Ei saanut eläkettä/kuntoutustukea</b>							
- 34	51	76,1	16	23,8	67	32	
35 - 44	78	62,4	47	37,6	125	65	
45 - 54	70	38,6	111	61,3	181	73	
55 - 64	8	11,5	61	88,4	69	16	
Yhteensä	207	46,8	235	53,1	442	186	
<b>Sai eläkettä/kuntoutustukea</b>							
- 34	18	32,7	37	67,2	55	21	
35 - 44	40	26,1	113	73,8	153	58	
45 - 54	23	15,7	123	84,2	146	65	
55 - 64	1	4,7	20	95,2	21	3	
Yhteensä	82	21,8	293	78,1	375	147	
<b>Naiset yhteensä</b>	<b>289</b>	<b>35,3</b>	<b>528</b>	<b>64,6</b>	<b>817</b>	<b>333</b>	

**2. VUONNA 1996 AMMATILLISTA JA LÄÄKINNÄLLISTÄ KUNTOUTUSTA SAANEET, KUNTOUTUSPALVELUKULUT JA KUNTOUTUS-  
RAHAT/ -KOROTUKSET**
**KAIKKI LAITOKSET**

AMMATILLINEN KUNTOUTUS		LÄÄKINNÄLLINEN KUNTOUTUS		KUNTOUTUSRAHA/-KOROTUS		KAIKKI YHTEENSÄ		
Henkilöt	Kuntoutus- palvelukulut	Henkilöt	Kuntoutus- palvelukulut	Henkilöt		Henkilöt	Kaikki kustannukset	
lkm	mk	lkm	mk	lkm	mk	lkm	mk	
<b>KAIKKI</b>								
<b>Ei saanut eläkettä/kuntoutustukea</b>								
- 34	198	1 317 758	1	..	197	9 408 027	234	10 727 218
35 - 44	408	2 557 664	1	..	374	17 645 010	512	20 214 130
45 - 54	389	1 703 862	4	5 704	331	11 947 386	498	13 656 952
55 - 64	46	98 397	-	..	35	692 883	61	791 280
<b>Yhteensä</b>	<b>1 041</b>	<b>5 677 680</b>	<b>6</b>	<b>18 593</b>	<b>937</b>	<b>39 693 306</b>	<b>1 305</b>	<b>45 389 579</b>
<b>Sai eläkettä/kuntoutustukea</b>								
- 34	150	897 022	-	..	116	717 949	173	1 614 971
35 - 44	383	2 323 330	2	..	240	1 737 191	452	4 083 034
45 - 54	299	1 669 113	3	16 781	147	883 380	351	2 569 274
55 - 64	13	19 718	-	..	5	39 972	14	59 690
<b>Yhteensä</b>	<b>845</b>	<b>4 909 183</b>	<b>5</b>	<b>39 294</b>	<b>508</b>	<b>3 378 492</b>	<b>990</b>	<b>8 326 969</b>
<b>Kaikki yhteensä</b>	<b>1 880</b>	<b>10 586 863</b>	<b>11</b>	<b>57 887</b>	<b>1 416</b>	<b>43 071 798</b>	<b>2 169</b>	<b>53 716 548</b>
<b>MIEHET</b>								
<b>Ei saanut eläkettä/kuntoutustukea</b>								
- 34	112	835 782	1	..	114	5 937 610	136	6 774 824
35 - 44	220	1 589 218	-	..	201	10 767 719	277	12 356 937
45 - 54	219	1 064 863	2	..	160	7 180 476	264	8 251 043
55 - 64	21	38 928	-	..	12	284 611	28	323 539
<b>Yhteensä</b>	<b>572</b>	<b>3 528 790</b>	<b>3</b>	<b>7 137</b>	<b>487</b>	<b>24 170 416</b>	<b>705</b>	<b>27 706 343</b>
<b>Sai eläkettä/kuntoutustukea</b>								
- 34	107	688 118	-	..	77	505 851	121	1 193 969
35 - 44	264	1 801 064	2	..	143	1 154 859	298	2 978 436
45 - 54	202	1 316 085	2	..	87	612 918	227	1 942 676
55 - 64	8	14 941	-	..	3	34 694	8	49 635
<b>Yhteensä</b>	<b>581</b>	<b>3 820 208</b>	<b>4</b>	<b>36 186</b>	<b>310</b>	<b>2 308 322</b>	<b>654</b>	<b>6 164 716</b>
<b>Miehet yhteensä</b>	<b>1 148</b>	<b>7 348 998</b>	<b>7</b>	<b>43 322</b>	<b>776</b>	<b>26 478 737</b>	<b>1 272</b>	<b>33 871 058</b>
<b>NAISET</b>								
<b>Ei saanut eläkettä/kuntoutustukea</b>								
- 34	86	481 976	-	..	83	3 470 418	98	3 952 394
35 - 44	188	968 446	1	..	173	6 877 291	235	7 857 193
45 - 54	170	638 999	2	..	171	4 766 910	234	5 405 909
55 - 64	25	59 469	-	..	23	408 272	33	467 741
<b>Yhteensä</b>	<b>469</b>	<b>2 148 890</b>	<b>3</b>	<b>11 456</b>	<b>450</b>	<b>15 522 890</b>	<b>600</b>	<b>17 683 236</b>
<b>Sai eläkettä/kuntoutustukea</b>								
- 34	43	208 904	-	..	39	212 098	52	421 002
35 - 44	119	522 266	-	..	97	582 331	154	1 104 597
45 - 54	97	353 028	1	..	60	270 462	124	626 598
55 - 64	5	4 777	-	..	2	..	6	10 055
<b>Yhteensä</b>	<b>264</b>	<b>1 088 975</b>	<b>1</b>	<b>..</b>	<b>198</b>	<b>1 070 170</b>	<b>336</b>	<b>2 162 253</b>
<b>Naiset yhteensä</b>	<b>732</b>	<b>3 237 865</b>	<b>4</b>	<b>14 564</b>	<b>640</b>	<b>16 593 060</b>	<b>897</b>	<b>19 845 489</b>

.. Tietoa ei julkaista tapausten vähäisyyden takia.

Henkilö voi samanaikaisesti esiintyä kuntoutustaustaltaan sekä eläkettä/kuntoutustukea saavien että ei eläkettä/kuntoutustukea saavien osataulukoi-  
sa. Summariveillä 'Miehet', 'Naiset' tai 'Kaikki yhteensä' henkilö esiintyy kuitenkin aina vain kerran.

## 2.1. VUONNA 1996 AMMATILLISTA KUNTOUTUSTA SAANEET, KUNTOUTUSPALVELUKULUT JA KUNTOUTUSRAHAT-/KOROTUKSET

## KAIKKI LAITOKSET

## KUNTOUTUSPALVELULAJIT

## KAIKKI YHTEENSÄ

Tutkimus		Työpaikka-kuntoutus		Koulutus		Työkykyä tukeva muu koulutus		Henkilöt	Kuntoutus-palvelukulut
lkm	mk	lkm	mk	lkm	mk	lkm	mk	lkm	mk

## KAIKKI

## Ei saanut eläkettä/kuntoutustukea

- 34	21	88 263	23	91 435	169	1 110 236	17	27 824	198	1 317 758
35 - 44	67	287 322	84	169 270	277	1 988 906	31	112 165	408	2 557 664
45 - 54	89	371 752	133	219 279	185	1 056 477	30	56 354	389	1 703 862
55 - 64	18	23 298	21	25 051	6	27 493	4	22 555	46	98 397
<b>Yhteensä</b>	<b>195</b>	<b>770 634</b>	<b>261</b>	<b>505 035</b>	<b>637</b>	<b>4 183 112</b>	<b>82</b>	<b>218 899</b>	<b>1 041</b>	<b>5 677 680</b>

## Sai eläkettä/kuntoutustukea

- 34	30	213 597	38	84 006	97	594 290	9	5 129	150	897 022
35 - 44	135	863 046	81	71 636	188	1 181 980	21	206 669	383	2 323 330
45 - 54	147	893 154	81	91 024	99	659 448	11	25 487	299	1 669 113
55 - 64	6	9 266	5	67	1	..	1	..	13	19 718
<b>Yhteensä</b>	<b>318</b>	<b>1 979 063</b>	<b>205</b>	<b>246 732</b>	<b>385</b>	<b>2 437 699</b>	<b>42</b>	<b>245 690</b>	<b>845</b>	<b>4 909 183</b>

**Kaikki yhteensä 512 2 749 697 465 751 768 1 019 6 620 811 124 464 588 1 880 10 586 863**

## MIEHET

## Ei saanut eläkettä/kuntoutustukea

- 34	10	11 587	12	61 110	98	741 485	11	21 600	112	835 782
35 - 44	32	132 976	43	118 505	159	1 263 371	18	74 366	220	1 589 218
45 - 54	58	266 995	68	150 941	107	615 372	20	31 555	219	1 064 863
55 - 64	11	18 652	7	1 227	4	16 599	1	..	21	38 928
<b>Yhteensä</b>	<b>111</b>	<b>430 210</b>	<b>130</b>	<b>331 783</b>	<b>368</b>	<b>2 636 826</b>	<b>50</b>	<b>129 971</b>	<b>572</b>	<b>3 528 790</b>

## Sai eläkettä/kuntoutustukea

- 34	23	167 933	27	79 754	70	435 481	7	4 950	107	688 118
35 - 44	111	733 562	42	54 608	124	849 652	11	163 242	264	1 801 064
45 - 54	106	687 777	42	65 449	70	537 733	8	25 125	202	1 316 085
55 - 64	4	4 556	2	..	1	..	1	..	8	14 941
<b>Yhteensä</b>	<b>244</b>	<b>1 593 828</b>	<b>113</b>	<b>199 811</b>	<b>265</b>	<b>1 824 846</b>	<b>27</b>	<b>201 722</b>	<b>581</b>	<b>3 820 208</b>

**Miehet yhteensä 354 2 024 039 242 531 594 630 4 461 673 77 331 693 1 148 7 348 998**

## NAISET

## Ei saanut eläkettä/kuntoutustukea

- 34	11	76 675	11	30 325	71	368 752	6	6 224	86	481 976
35 - 44	35	154 346	41	50 765	118	725 535	13	37 799	188	968 446
45 - 54	31	104 757	65	68 337	78	441 105	10	24 800	170	638 999
55 - 64	7	4 646	14	23 824	2	..	3	20 105	25	59 469
<b>Yhteensä</b>	<b>84</b>	<b>340 424</b>	<b>131</b>	<b>173 252</b>	<b>269</b>	<b>1 546 286</b>	<b>32</b>	<b>88 928</b>	<b>469</b>	<b>2 148 890</b>

## Sai eläkettä/kuntoutustukea

- 34	7	45 664	11	4 252	27	158 809	2	..	43	208 904
35 - 44	24	129 484	39	17 028	64	332 328	10	43 427	119	522 266
45 - 54	41	205 376	39	25 575	29	121 715	3	362	97	353 028
55 - 64	2	..	3	67	-	..	-	..	5	4 777
<b>Yhteensä</b>	<b>74</b>	<b>385 234</b>	<b>92</b>	<b>46 921</b>	<b>120</b>	<b>612 852</b>	<b>15</b>	<b>43 967</b>	<b>264</b>	<b>1 088 975</b>

**Naiset yhteensä 158 725 658 223 220 173 389 2 159 138 47 132 895 732 3 237 865**

Henkilö voi samanaikaisesti esiintyä kuntoutustaustaltaan sekä eläkettä/kuntoutustukea saavien että ei eläkettä/kuntoutustukea saavien osataulukoissa. Summariveillä 'Miehet', 'Naiset' tai Kaikki yhteensä' henkilö esiintyy kuitenkin aina vain kerran.



**3a. VUONNA 1996 PÄÄTTYNEET KUNTOUTUSPALVELUOHJELMAT ALKU- JA LOPPUSTATUKSEN MUKAAN ERITELTYNÄ SEKÄ TÄHÄN OHJELMAAN MAKSETUT KUNTOUTUSKUSTANNUKSET**
**KAIKKI LAITOKSET**

AMMATILLINEN KUNTOUTUS		LÄÄKINNÄLLINEN KUNTOUTUS		KUNTOUTUSRAHA/KOROTUS		KAIKKI YHTEENSÄ	
Henkilöt	Kuntoutus- palvelukulut	Henkilöt	Kuntoutus- palvelukulut	Henkilöt		Henkilöt	Kaikki kustan- nukset
lkm	mk	lkm	mk	lkm	mk	lkm	mk

**KAIKKI**
**EI SAANUT ELÄKETTÄ/KUNTOUTUSTUKEA KUNTOUTUSTA HAETTAESSA**
**- palasi töihin**

- 34	17	180 275	-	..	16	2 269 416	17	2 449 691
35 - 44	59	455 404	-	..	56	4 531 918	59	4 987 322
45 - 54	68	617 235	1	..	66	4 415 953	69	5 037 188
55 - 64	7	37 253	-	..	5	89 110	7	126 363
<b>Yhteensä</b>	<b>151</b>	<b>1 290 167</b>	<b>1</b>	<b>..</b>	<b>143</b>	<b>11 306 397</b>	<b>152</b>	<b>12 600 564</b>

**- kuntoutui muuten**

- 34	3	11 884	-	..	2	..	3	514 041
35 - 44	13	72 257	-	..	8	323 673	13	395 930
45 - 54	15	225 526	-	..	10	304 055	15	529 581
55 - 64	1	..	-	..	-	..	1	..
<b>Yhteensä</b>	<b>32</b>	<b>318 153</b>	<b>-</b>	<b>..</b>	<b>20</b>	<b>1 129 886</b>	<b>32</b>	<b>1 448 039</b>

**- myönnetty eläke  
(myös ostk)**

- 34	2	..	-	..	1	..	2	..
35 - 44	23	102 790	2	..	16	413 797	23	532 043
45 - 54	31	122 537	-	..	24	645 457	31	767 994
55 - 64	15	19 062	-	..	9	231 006	15	250 068
<b>Yhteensä</b>	<b>71</b>	<b>244 568</b>	<b>2</b>	<b>..</b>	<b>50</b>	<b>1 304 761</b>	<b>71</b>	<b>1 564 785</b>

**- muu**

- 34	7	18 076	-	..	6	853 715	7	871 791
35 - 44	22	166 862	-	..	15	809 342	22	976 204
45 - 54	22	139 101	-	..	25	1 247 543	22	1 386 644
55 - 64	4	17 305	-	..	4	75 458	4	92 763
<b>Yhteensä</b>	<b>55</b>	<b>341 344</b>	<b>-</b>	<b>..</b>	<b>50</b>	<b>2 986 058</b>	<b>55</b>	<b>3 327 402</b>

**SAI ELÄKETTÄ / KUNTOUTUSTUKEA KUNTOUTUSTA HAETTAESSA**
**- palasi töihin**

- 34	10	30 277	-	..	9	621 472	10	651 749
35 - 44	29	313 013	-	..	27	847 190	29	1 160 203
45 - 54	18	74 775	-	..	18	524 897	18	599 672
55 - 64	1	..	-	..	1	..	1	..
<b>Yhteensä</b>	<b>58</b>	<b>418 065</b>	<b>-</b>	<b>..</b>	<b>55</b>	<b>2 006 196</b>	<b>58</b>	<b>2 424 261</b>

**- kuntoutui muuten**

- 34	-	..	-	..	-	..	-	..
35 - 44	7	70 428	-	..	4	160 653	7	231 081
45 - 54	10	122 244	-	..	6	245 929	10	368 173
55 - 64	-	..	-	..	-	..	-	..
<b>Yhteensä</b>	<b>17</b>	<b>192 672</b>	<b>-</b>	<b>..</b>	<b>10</b>	<b>406 582</b>	<b>17</b>	<b>599 254</b>

**- myönnetty eläke  
(myös osatk)**

- 34	14	89 992	-	..	9	37 304	14	127 296
35 - 44	90	714 362	-	..	34	292 507	90	1 006 869
45 - 54	105	521 943	3	28 181	34	517 455	106	1 067 579
55 - 64	5	17 502	-	..	-	..	5	17 502
55 - 64	214	1 343 798	3	28 181	77	847 266	215	2 219 245
<b>Yhteensä</b>	<b>333</b>	<b>1 775 695</b>	<b>6</b>	<b>56 362</b>	<b>120</b>	<b>1 694 532</b>	<b>324</b>	<b>3 438 532</b>

**- muu**

- 34	5	135 748	-	..	4	23 543	5	159 291
35 - 44	19	121 958	1	..	14	168 895	19	295 353
45 - 54	8	48 845	-	..	6	31 412	8	80 257
55 - 64	1	..	-	..	2	..	1	..
55 - 64	33	306 551	1	..	26	243 412	33	554 463
<b>Yhteensä</b>	<b>66</b>	<b>480 052</b>	<b>2</b>	<b>..</b>	<b>52</b>	<b>466 212</b>	<b>66</b>	<b>794 364</b>
<b>Kaikki yhteensä</b>	<b>623</b>	<b>4 455 318</b>	<b>7</b>	<b>52 137</b>	<b>421</b>	<b>19 589 149</b>	<b>625</b>	<b>24 096 605</b>

.. Tietoa ei julkaista tapausten vähäisyyden takia.

Henkilö voi samanaikaisesti esiintyä kuntoutustaustaltaan sekä eläkettä/kuntoutustukea saavien että ei eläkettä/kuntoutustukea saavien osataulukoissa. Summariveillä 'Miehet', 'Naiset' tai Kaikki yhteensä' henkilö esiintyy kuitenkin aina vain kerran.

## 3a.1 VUONNA 1996 PÄÄTTYNEET AMMATILLISET KUNTOUTUSPALVELUOHJELMAT ALKU- JA LOPPUSTATUKSEN MUKAAN

## KAIKKI LAITOKSET

	KUNTOUTUSPALVELULAJIT								KAIKKI YHTEENSÄ	
	Tutkimus		Työpaikka-kuntoutus		Koulutus		Työkykyä tukeva muu koulutus		Henkilöt	Kuntoutus-palvelukulut mk
	lkm	mk	lkm	mk	lkm	mk	lkm	mk		
<b>KAIKKI</b>										
<b>EI SAANUT ELÄKETTÄ/KUNTOUTUSTUKEA KUNTOUTUSTA HAETTAESSA</b>										
<b>- palasi töihin</b>										
- 34	1	..	1	..	11	155 955	1	..	17	180 275
35 - 44	2	..	15	81 759	35	314 034	5	40 428	59	455 404
45 - 54	2	..	27	120 515	27	200 120	9	282 566	68	617 235
55 - 64	1	..	3	20 513	1	..	2	..	7	37 253
<b>Yhteensä</b>	<b>6</b>	<b>46 922</b>	<b>46</b>	<b>222 788</b>	<b>74</b>	<b>677 219</b>	<b>17</b>	<b>343 238</b>	<b>151</b>	<b>1 290 167</b>
<b>- kuntoutui muuten</b>										
- 34	-	..	-	..	3	11 884	-	..	3	11 884
35 - 44	5	25 112	3	249	7	46 896	2	..	13	72 257
45 - 54	4	64 035	5	5 561	9	155 930	1	..	15	225 526
55 - 64	1	..	-	..	-	..	-	..	1	..
<b>Yhteensä</b>	<b>10</b>	<b>97 633</b>	<b>8</b>	<b>5 810</b>	<b>19</b>	<b>214 710</b>	<b>3</b>	<b>-</b>	<b>32</b>	<b>318 153</b>
<b>- myönnetty eläke (myös ostk)</b>										
- 34	1	..	1	..	-	..	-	..	2	..
35 - 44	8	67 976	15	34 736	1	..	-	..	23	102 790
45 - 54	15	42 820	13	11 527	2	..	-	..	31	122 537
55 - 64	8	16 173	7	2 889	-	..	-	..	15	19 062
<b>Yhteensä</b>	<b>32</b>	<b>126 969</b>	<b>36</b>	<b>49 331</b>	<b>3</b>	<b>68 268</b>	<b>-</b>	<b>..</b>	<b>71</b>	<b>244 568</b>
<b>- muu</b>										
- 34	2	..	-	..	4	15 205	-	..	7	18 076
35 - 44	7	8 543	7	23 156	8	135 162	-	..	22	166 862
45 - 54	4	55 291	9	16 960	6	57 228	1	..	22	139 101
55 - 64	1	..	2	..	-	..	1	..	4	17 305
<b>Yhteensä</b>	<b>14</b>	<b>72 551</b>	<b>18</b>	<b>40 116</b>	<b>18</b>	<b>207 595</b>	<b>2</b>	<b>..</b>	<b>55</b>	<b>341 344</b>
<b>SAI ELÄKETTÄ / KUNTOUTUSTUKEA KUNTOUTUSTA HAETTAESSA</b>										
<b>- palasi töihin</b>										
- 34	2	..	3	181	5	29 235	1	..	10	30 277
35 - 44	3	45 303	12	5 640	10	62 070	2	..	29	313 013
45 - 54	2	..	7	18 738	3	48 277	-	..	18	74 775
55 - 64	-	..	-	..	-	..	-	..	1	..
<b>Yhteensä</b>	<b>7</b>	<b>53 745</b>	<b>22</b>	<b>24 560</b>	<b>18</b>	<b>139 582</b>	<b>3</b>	<b>200 179</b>	<b>58</b>	<b>418 065</b>
<b>- kuntoutui muuten</b>										
- 34	-	..	-	..	-	..	-	..	-	..
35 - 44	1	..	-	..	6	63 674	1	..	7	70 428
45 - 54	2	..	1	..	7	105 829	2	..	10	122 244
55 - 64	-	..	-	..	-	..	-	..	-	..
<b>Yhteensä</b>	<b>3</b>	<b>20 069</b>	<b>1</b>	<b>..</b>	<b>13</b>	<b>169 503</b>	<b>3</b>	<b>3 100</b>	<b>17</b>	<b>192 672</b>
<b>- myönnetty eläke (myös osatk)</b>										
- 34	6	58 786	3	2 597	4	28 610	-	..	14	89 992
35 - 44	48	305 255	15	13 197	21	377 294	4	18 616	90	714 362
45 - 54	65	430 240	23	30 280	9	48 781	3	12 642	105	521 943
55 - 64	3	9 030	1	..	-	..	1	..	5	17 502
<b>Yhteensä</b>	<b>122</b>	<b>803 311</b>	<b>42</b>	<b>46 141</b>	<b>34</b>	<b>454 684</b>	<b>8</b>	<b>39 663</b>	<b>214</b>	<b>1 343 798</b>
<b>- muu</b>										
- 34	-	..	1	..	3	112 404	1	..	5	135 748
35 - 44	5	16 582	9	3 154	7	101 572	1	..	19	121 958
45 - 54	3	5 502	3	-	2	..	-	..	8	48 845
55 - 64	-	..	1	..	-	..	-	..	1	..
<b>Yhteensä</b>	<b>8</b>	<b>22 084</b>	<b>14</b>	<b>4 906</b>	<b>12</b>	<b>257 319</b>	<b>2</b>	<b>..</b>	<b>33</b>	<b>306 551</b>
<b>Kaikki yhteensä</b>	<b>202</b>	<b>1 243 283</b>	<b>186</b>	<b>393 651</b>	<b>190</b>	<b>2 188 880</b>	<b>38</b>	<b>629 504</b>	<b>623</b>	<b>4 455 318</b>

Henkilö voi samanaikaisesti esiintyä kuntoutustaustaltaan sekä eläkettä/kuntoutustukea saavien että ei eläkettä/kuntoutustukea saavien osataulukkoissa. Summariveillä 'Miehet', 'Naiset' tai Kaikki yhteensä' henkilö esiintyy kuitenkin aina vain kerran.

**3b. VUONNA 1996 PÄÄTTYNEET MIESTEN KUNTOUTUSPALVELUOHJELMAT ALKU- JA LOPPUSTATUKSEN MUKAAN ERITELTYNÄ SEKÄ TÄHÄN OHJELMAAN MAKSETUT KUNTOUTUSKUSTANNUKSET**
**KAIKKI LAITOKSET**

	AMMATILLINEN KUNTOUTUS		LÄÄKINNÄLLINEN KUNTOUTUS		KUNTOUTUSRAHA/KOROTUS		KAIKKI YHTEENSÄ	
	Henkilöt	Kuntoutus- palvelukulut	Henkilöt	Kuntoutus- palvelukulut	Henkilöt		Henkilöt	Kaikki kustan- nukset
	lkm	mk	lkm	mk	lkm	mk	lkm	mk
<b>MIEHET</b>								
<b>EI SAANUT ELÄKETTÄ/KUNTOUTUSTUKEA KUNTOUTUSTA HAETTAESSA</b>								
<b>- palasi töihin</b>								
- 34	13	141 546	-	..	11	1 476 784	13	1 618 330
35 - 44	28	278 283	-	..	24	2 229 028	28	2 507 311
45 - 54	34	505 519	1	..	28	2 123 593	35	2 633 112
55 - 64	1	..	-	..	-	..	1	..
Yhteensä	76	926 332	1	..	63	5 829 404	77	6 759 736
<b>- kuntoutui muuten</b>								
- 34	2	..	-	..	1	..	2	..
35 - 44	7	56 882	-	..	5	216 442	7	273 324
45 - 54	13	207 204	-	..	8	277 944	13	485 148
55 - 64	1	..	-	..	-	..	1	..
Yhteensä	23	282 175	-	..	14	954 511	23	1 236 686
<b>- myönnetty eläke (myös ostk)</b>								
- 34	2	..	-	..	1	..	2	..
35 - 44	10	53 803	1	..	6	246 994	10	304 797
45 - 54	19	111 713	-	..	9	212 570	19	324 283
55 - 64	8	12 730	-	..	3	82 013	8	94 743
Yhteensä	39	178 425	1	..	19	556 077	39	738 502
<b>- muu</b>								
- 34	6	15 796	-	..	5	656 388	6	672 184
35 - 44	11	110 770	-	..	8	516 880	11	627 650
45 - 54	10	62 892	-	..	10	962 987	10	1 025 879
55 - 64	1	..	-	..	-	..	1	..
Yhteensä	28	195 303	-	..	23	2 136 255	28	2 331 558
<b>SAI ELÄKETTÄ / KUNTOUTUSTUKEA KUNTOUTUSTA HAETTAESSA</b>								
<b>- palasi töihin</b>								
- 34	7	23 397	-	..	5	598 168	7	621 565
35 - 44	18	285 348	-	..	17	765 558	18	1 050 906
45 - 54	14	63 792	-	..	13	431 823	14	495 615
55 - 64	1	..	-	..	1	..	1	..
Yhteensä	40	372 536	-	..	36	1 808 187	40	2 180 723
<b>- kuntoutui muuten</b>								
- 34	-	..	-	..	-	..	-	..
35 - 44	7	70 428	-	..	4	160 653	7	231 081
45 - 54	8	92 436	-	..	5	226 962	8	319 398
55 - 64	-	..	-	..	-	..	-	..
Yhteensä	15	162 864	-	..	9	387 616	15	550 480
<b>- myönnetty eläke (myös osatk)</b>								
- 34	10	88 767	-	..	4	12 191	10	100 958
35 - 44	66	599 587	-	..	13	141 840	66	741 427
45 - 54	78	402 144	3	28 181	23	418 754	79	849 079
55 - 64	3	12 725	-	..	-	..	3	12 725
Yhteensä	157	1 103 223	3	28 181	40	572 786	158	1 704 190
<b>- muu</b>								
- 34	4	79 071	-	..	4	23 543	4	102 614
35 - 44	10	94 348	1	..	7	125 408	10	224 256
45 - 54	4	42 779	-	..	1	..	4	57 244
55 - 64	1	..	-	..	1	..	1	..
Yhteensä	19	216 198	1	..	13	179 036	19	399 734
<b>Kaikki yhteensä</b>	<b>390</b>	<b>3 437 057</b>	<b>6</b>	<b>40 681</b>	<b>210</b>	<b>11 798 675</b>	<b>392</b>	<b>15 276 413</b>

.. Tietoa ei julkaistu tapausten vähäisyyden takia.

Henkilö voi samanaikaisesti esiintyä kuntoutustaustaltaan sekä eläkettä/kuntoutustukea saavien että ei eläkettä/kuntoutustukea saavien osataulukkoissa. Summariveillä 'Miehet', 'Naiset' tai Kaikki yhteensä' henkilö esiintyy kuitenkin aina vain kerran.

## 3b.1 VUONNA 1996 PÄÄTTYNEET MIESTEN AMMATILLISET KUNTOUTUSPALVELUOHJELMAT ALKU- JA LOPPUSTATUKSEN MUKAAN

## KAIKKI LAITOKSET

	KUNTOUTUSPALVELULAJIT								KAIKKI YHTEENSÄ	
	Tutkimus		Työpaikka-kuntoutus		Koulutus		Työkykyä tukeva muu koulutus		Henkilöt	Kuntoutus-palvelukulut mk
	lkm	mk	lkm	mk	lkm	mk	lkm	mk		
<b>MIHET</b>										
<b>EI SAANUT ELÄKETTÄ/KUNTOUTUSTUKEA KUNTOUTUSTA HAETTAESSA</b>										
<b>- palasi töihin</b>										
- 34	1	..	1	..	8	117 226	1	..	13	141 546
35 - 44	-	..	7	59 482	18	199 793	3	19 008	28	278 283
45 - 54	-	..	14	77 671	16	158 277	5	269 571	34	505 519
55 - 64	1	..	-	..	-	..	-	..	1	..
<b>Yhteensä</b>	<b>2</b>	<b>..</b>	<b>22</b>	<b>137 153</b>	<b>42</b>	<b>475 295</b>	<b>9</b>	<b>300 179</b>	<b>76</b>	<b>926 332</b>
<b>- kuntoutui muuten</b>										
- 34	-	..	-	..	2	..	-	..	2	..
35 - 44	4	16 928	1	..	3	39 954	1	..	7	56 882
45 - 54	3	61 605	5	5 561	8	140 038	1	..	13	207 204
55 - 64	1	..	-	..	-	..	-	..	1	..
<b>Yhteensä</b>	<b>8</b>	<b>87 018</b>	<b>6</b>	<b>5 561</b>	<b>13</b>	<b>189 596</b>	<b>2</b>	<b>..</b>	<b>23</b>	<b>282 175</b>
<b>- myönnetty eläke (myös ostk)</b>										
- 34	1	..	1	..	-	..	-	..	2	..
35 - 44	5	22 289	7	31 514	-	..	-	..	10	53 803
45 - 54	12	40 322	5	9 397	1	..	-	..	19	111 713
55 - 64	5	12 223	3	507	-	..	-	..	8	12 730
<b>Yhteensä</b>	<b>23</b>	<b>74 834</b>	<b>16</b>	<b>41 597</b>	<b>1</b>	<b>..</b>	<b>-</b>	<b>..</b>	<b>39</b>	<b>178 425</b>
<b>- muu</b>										
- 34	2	..	-	..	3	12 925	-	..	6	15 796
35 - 44	1	..	4	21 151	5	89 620	-	..	11	110 770
45 - 54	2	..	3	12 493	4	28 817	-	..	10	62 892
55 - 64	1	..	-	..	-	..	-	..	1	..
<b>Yhteensä</b>	<b>6</b>	<b>30 297</b>	<b>7</b>	<b>33 644</b>	<b>12</b>	<b>131 362</b>	<b>-</b>	<b>..</b>	<b>28</b>	<b>195 303</b>
<b>SAI ELÄKETTÄ / KUNTOUTUSTUKEA KUNTOUTUSTA HAETTAESSA</b>										
<b>- palasi töihin</b>										
- 34	2	..	1	..	4	22 715	-	..	7	23 397
35 - 44	2	..	7	3 899	6	46 826	2	..	18	285 348
45 - 54	1	..	6	14 794	3	48 277	-	..	14	63 792
55 - 64	-	..	-	..	-	..	-	..	1	..
<b>Yhteensä</b>	<b>5</b>	<b>36 026</b>	<b>14</b>	<b>18 693</b>	<b>13</b>	<b>117 818</b>	<b>2</b>	<b>..</b>	<b>40</b>	<b>372 536</b>
<b>- kuntoutui muuten</b>										
- 34	-	..	-	..	-	..	-	..	-	..
35 - 44	1	..	-	..	6	63 674	1	..	7	70 428
45 - 54	1	..	-	..	5	76 546	2	..	8	92 436
55 - 64	-	..	-	..	-	..	-	..	-	..
<b>Yhteensä</b>	<b>2</b>	<b>..</b>	<b>-</b>	<b>..</b>	<b>11</b>	<b>140 220</b>	<b>3</b>	<b>3 100</b>	<b>15</b>	<b>162 864</b>
<b>- myönnetty eläke (myös osatk)</b>										
- 34	6	58 786	2	..	2	..	-	..	10	88 767
35 - 44	43	269 904	6	6 572	15	312 357	3	10 755	66	599 587
45 - 54	50	313 527	13	27 556	9	48 781	2	..	78	402 144
55 - 64	2	..	-	..	-	..	1	..	3	12 725
<b>Yhteensä</b>	<b>101</b>	<b>646 537</b>	<b>21</b>	<b>35 499</b>	<b>26</b>	<b>389 747</b>	<b>6</b>	<b>31 440</b>	<b>157</b>	<b>1 103 223</b>
<b>- muu</b>										
- 34	-	..	1	..	2	..	1	..	4	79 071
35 - 44	2	..	4	1 108	6	92 465	1	..	10	94 348
45 - 54	1	..	1	..	1	..	-	..	4	42 779
55 - 64	-	..	1	..	-	..	-	..	1	..
<b>Yhteensä</b>	<b>3</b>	<b>3 362</b>	<b>7</b>	<b>2 860</b>	<b>9</b>	<b>187 734</b>	<b>2</b>	<b>..</b>	<b>19</b>	<b>216 198</b>
<b>Kaikki yhteensä</b>	<b>150</b>	<b>911 323</b>	<b>92</b>	<b>275 007</b>	<b>126</b>	<b>1 693 767</b>	<b>24</b>	<b>556 961</b>	<b>390</b>	<b>3 437 057</b>

.. Tietoa ei julkaistu tapausten vähäisyyden takia.

Henkilö voi samanaikaisesti esiintyä kuntoutustaustaltaan sekä eläkettä/kuntoutustukea saavien että ei eläkettä/kuntoutustukea saavien osataulukkoissa. Summariveillä 'Miehet', 'Naiset' tai Kaikki yhteensä' henkilö esiintyy kuitenkin aina vain kerran.

**3c. VUONNA 1996 PÄÄTTYNEET NAISTEN KUNTOUTUSPALVELUOHJELMAT ALKU- JA LOPPUSTATUKSEN MUKAAN ERITELTYNÄ SEKÄ TÄHÄN OHJELMAAN MAKSETUT KUNTOUTUSKUSTANNUKSET**
**KAIKKI LAITOKSET**

AMMATILLINEN KUNTOUTUS		LÄÄKINNÄLLINEN KUNTOUTUS		KUNTOUTUSRAHA-KOROTUS		KAIKKI YHTEENSÄ	
Henkilöt	Kuntoutus- palvelukulut	Henkilöt	Kuntoutus- palvelukulut	Henkilöt		Henkilöt	Kaikki kustan- nukset
lkm	mk	lkm	mk	lkm	mk	lkm	mk

**NAISET**
**EI SAANUT ELÄKETTÄ/KUNTOUTUSTUKEA KUNTOUTUSTA HAETTAESSA**
**- palasi töihin**

- 34	4	38 729	-	..	5	792 632	4	831 361
35 - 44	31	177 121	-	..	32	2 302 891	31	2 480 012
45 - 54	34	111 716	-	..	38	2 292 360	34	2 404 076
55 - 64	6	36 268	-	..	5	89 110	6	125 378
<b>Yhteensä</b>	<b>75</b>	<b>363 835</b>	<b>-</b>	<b>..</b>	<b>80</b>	<b>5 476 993</b>	<b>75</b>	<b>5 840 828</b>

**- kuntoutui muuten**

- 34	1	..	-	..	1	..	1	..
35 - 44	6	15 376	-	..	3	107 231	6	122 607
45 - 54	2	..	-	..	2	..	2	..
55 - 64	-	..	-	..	-	..	-	..
<b>Yhteensä</b>	<b>9</b>	<b>35 978</b>	<b>-</b>	<b>..</b>	<b>6</b>	<b>175 374</b>	<b>9</b>	<b>211 352</b>

**- myönnetty eläke  
(myös ostk)**

- 34	-	..	-	..	-	..	-	..
35 - 44	13	48 987	1	..	10	166 803	13	227 246
45 - 54	12	10 824	-	..	15	432 887	12	443 711
55 - 64	7	6 332	-	..	6	148 993	7	155 325
<b>Yhteensä</b>	<b>32</b>	<b>66 143</b>	<b>1</b>	<b>..</b>	<b>31</b>	<b>748 684</b>	<b>32</b>	<b>826 283</b>

**- muu**

- 34	1	..	-	..	1	..	1	..
35 - 44	11	56 091	-	..	7	292 462	11	348 553
45 - 54	12	76 209	-	..	15	284 556	12	360 765
55 - 64	3	11 460	-	..	4	75 458	3	86 918
<b>Yhteensä</b>	<b>27</b>	<b>146 041</b>	<b>-</b>	<b>..</b>	<b>27</b>	<b>849 803</b>	<b>27</b>	<b>995 844</b>

**SAI ELÄKETTÄ / KUNTOUTUSTUKEA KUNTOUTUSTA HAETTAESSA**
**- palasi töihin**

- 34	3	6 880	-	..	4	23 304	3	30 184
35 - 44	11	27 665	-	..	10	81 632	11	109 297
45 - 54	4	10 983	-	..	5	93 074	4	104 057
55 - 64	-	..	-	..	-	..	-	..
<b>Yhteensä</b>	<b>18</b>	<b>45 529</b>	<b>-</b>	<b>..</b>	<b>19</b>	<b>198 010</b>	<b>18</b>	<b>243 539</b>

**- kuntoutui muuten**

- 34	-	..	-	..	-	..	-	..
35 - 44	-	..	-	..	-	..	-	..
45 - 54	2	..	-	..	1	..	2	..
55 - 64	-	..	-	..	-	..	-	..
<b>Yhteensä</b>	<b>2</b>	<b>..</b>	<b>-</b>	<b>..</b>	<b>1</b>	<b>..</b>	<b>2</b>	<b>..</b>

**- myönnetty eläke  
(myös osatk)**

- 34	4	1 225	-	..	5	25 113	4	26 338
35 - 44	24	114 774	-	..	21	150 667	24	265 441
45 - 54	27	119 800	-	..	11	98 701	27	218 501
55 - 64	2	..	-	..	-	..	2	..
<b>Yhteensä</b>	<b>57</b>	<b>240 575</b>	<b>-</b>	<b>..</b>	<b>37</b>	<b>274 481</b>	<b>57</b>	<b>515 056</b>

**- muu**

- 34	1	..	-	..	-	..	1	..
35 - 44	9	27 609	-	..	7	43 487	9	71 096
45 - 54	4	6 066	-	..	5	16 947	4	23 013
55 - 64	-	..	-	..	1	..	-	..
<b>Yhteensä</b>	<b>14</b>	<b>90 353</b>	<b>-</b>	<b>..</b>	<b>13</b>	<b>64 376</b>	<b>14</b>	<b>154 729</b>

<b>Kaikki yhteensä</b>	<b>233</b>	<b>1 018 261</b>	<b>1</b>	<b>..</b>	<b>211</b>	<b>7 790 474</b>	<b>233</b>	<b>8 820 191</b>
------------------------	------------	------------------	----------	-----------	------------	------------------	------------	------------------

.. Tietoa ei julkaistu tapausten vähäisyyden takia.

Henkilö voi samanaikaisesti esiintyä kuntoutustalustaan sekä eläkettä/kuntoutustukea saavien että ei eläkettä/kuntoutustukea saavien osataulukois-  
sa. Summariveillä 'Miehet', 'Naiset' tai Kaikki yhteensä' henkilö esiintyy kuitenkin aina vain kerran.

## 3c.1 VUONNA 1996 PÄÄTTYNEET NAISTEN AMMATILLISET KUNTOUTUSPALVELUOHJELMAT ALKU- JA LOPPUSTATUKSEN MUKAAN

## KAIKKI LAITOKSET

KUNTOUTUSPALVELULAJIT								KAIKKI YHTEENSÄ	
Tutkimus		Työpaikka-kuntoutus		Koulutus		Työkykyä tukeva muu koulutus		Henkilöt	Kuntoutus-palvelukulut
lkm	mk	lkm	mk	lkm	mk	lkm	mk	lkm	mk

## NAISET

## EI SAANUT ELÄKETTÄ/KUNTOUTUSTUKEA KUNTOUTUSTA HAETTAESSA

## - palasi töihin

- 34	-	..	-	..	3	38 729	-	..	4	38 729
35 - 44	2	..	8	22 277	17	114 241	2	..	31	177 121
45 - 54	2	..	13	42 844	11	41 843	4	12 995	34	111 716
55 - 64	-	..	3	20 513	1	..	2	..	6	36 268
<b>Yhteensä</b>	<b>4</b>	<b>33 217</b>	<b>24</b>	<b>85 635</b>	<b>32</b>	<b>201 924</b>	<b>8</b>	<b>43 060</b>	<b>75</b>	<b>363 835</b>

## - kuntoutui muuten

- 34	-	..	-	..	1	..	-	..	1	..
35 - 44	1	..	2	..	4	6 942	1	..	6	15 376
45 - 54	1	..	-	..	1	..	-	..	2	..
55 - 64	-	..	-	..	-	..	-	..	-	..
<b>Yhteensä</b>	<b>2</b>	<b>..</b>	<b>2</b>	<b>..</b>	<b>6</b>	<b>25 114</b>	<b>1</b>	<b>..</b>	<b>9</b>	<b>35 978</b>

## - myönnetty eläke (myös ostk)

- 34	-	..	-	..	-	..	-	..	-	..
35 - 44	3	45 687	8	3 222	1	..	-	..	13	48 987
45 - 54	3	2 498	8	2 130	1	..	-	..	12	10 824
55 - 64	3	3 950	4	2 382	-	..	-	..	7	6 332
<b>Yhteensä</b>	<b>9</b>	<b>52 135</b>	<b>20</b>	<b>7 734</b>	<b>2</b>	<b>..</b>	<b>-</b>	<b>..</b>	<b>32</b>	<b>66 143</b>

## - muu

- 34	-	..	-	..	1	..	-	..	1	..
35 - 44	6	8 543	3	2 006	3	45 542	-	..	11	56 091
45 - 54	2	..	6	4 466	2	..	1	..	12	76 209
55 - 64	-	..	2	..	-	..	1	..	3	11 460
<b>Yhteensä</b>	<b>8</b>	<b>42 253</b>	<b>11</b>	<b>6 472</b>	<b>6</b>	<b>76 233</b>	<b>2</b>	<b>..</b>	<b>27</b>	<b>146 041</b>

## SAI ELÄKETTÄ / KUNTOUTUSTUKEA KUNTOUTUSTA HAETTAESSA

## - palasi töihin

- 34	-	..	2	..	1	..	1	..	3	6 880
35 - 44	1	..	5	1 742	4	15 244	-	..	11	27 665
45 - 54	1	..	1	..	-	..	-	..	4	10 983
55 - 64	-	..	-	..	-	..	-	..	-	..
<b>Yhteensä</b>	<b>2</b>	<b>..</b>	<b>8</b>	<b>5 867</b>	<b>5</b>	<b>21 764</b>	<b>1</b>	<b>..</b>	<b>18</b>	<b>45 529</b>

## - kuntoutui muuten

- 34	-	..	-	..	-	..	-	..	-	..
35 - 44	-	..	-	..	-	..	-	..	-	..
45 - 54	1	..	1	..	2	..	-	..	2	..
55 - 64	-	..	-	..	-	..	-	..	-	..
<b>Yhteensä</b>	<b>1</b>	<b>..</b>	<b>1</b>	<b>..</b>	<b>2</b>	<b>..</b>	<b>-</b>	<b>..</b>	<b>2</b>	<b>..</b>

## - myönnetty eläke (myös osatk)

- 34	-	..	1	..	2	..	-	..	4	1 225
35 - 44	5	35 351	9	6 626	6	64 937	1	..	24	114 774
45 - 54	15	116 713	10	2 725	-	..	1	..	27	119 800
55 - 64	1	..	1	..	-	..	-	..	2	..
<b>Yhteensä</b>	<b>21</b>	<b>156 774</b>	<b>21</b>	<b>10 642</b>	<b>8</b>	<b>64 937</b>	<b>2</b>	<b>..</b>	<b>57</b>	<b>240 575</b>

## - muu

- 34	-	..	-	..	1	..	-	..	1	..
35 - 44	3	16 456	5	2 046	1	..	-	..	9	27 609
45 - 54	2	..	2	..	1	..	-	..	4	6 066
55 - 64	-	..	-	..	-	..	-	..	-	..
<b>Yhteensä</b>	<b>5</b>	<b>18 722</b>	<b>7</b>	<b>2 046</b>	<b>3</b>	<b>69 585</b>	<b>-</b>	<b>..</b>	<b>14</b>	<b>90 353</b>

<b>Kaikki yhteensä</b>	<b>52</b>	<b>331 960</b>	<b>94</b>	<b>118 644</b>	<b>64</b>	<b>495 113</b>	<b>14</b>	<b>72 543</b>	<b>233</b>	<b>1 018 261</b>
------------------------	-----------	----------------	-----------	----------------	-----------	----------------	-----------	---------------	------------	------------------

.. Tietoa ei julkaistu tapausten vähäisyyden takia.

Henkilö voi samanaikaisesti esiintyä kuntoutustaustaltaan sekä eläkettä/kuntoutustukea saavien että ei eläkettä/kuntoutustukea saavien osataulukoisissa. Summariveillä 'Miehet', 'Naiset' tai Kaikki yhteensä' henkilö esiintyy kuitenkin aina vain kerran.

1. VUONNA 1996 KUNTOUTUSRAHAA/-KOROTUSTA SAANEET JA KESKIMÄÄRÄINEN KUNTOUTUSRAHA/ -KOROTUS MK/KK, IÄN JA SUKUPUOLEN MUKAAN

Ikä	Lukumäärä			Keskimääräinen kuntoutusraha/ kuntoutuskorotus mk/kk		
	Kaikki	Miehet	Naiset	Kaikki	Miehet	Naiset
<b>YKSITYINEN JA JULKINEN SEKTORI</b>						
<b>Ei saanut eläkettä/kuntoutustukea</b>						
- 34	196	114	82	6 582	7 086	5 880
35 - 44	371	201	170	7 347	7 942	6 644
45 - 54	329	160	169	7 278	8 404	6 212
55 - 64	35	12	23	6 689	7 215	6 415
<b>Yhteensä</b>	<b>931</b>	<b>487</b>	<b>444</b>	<b>7 137</b>	<b>7 875</b>	<b>6 326</b>
<b>Sai eläkettä/kuntoutustukea</b>						
- 34	116	77	39	1 312	1 256	1 423
35 - 44	239	143	96	1 554	1 558	1 548
45 - 54	146	86	60	1 631	1 772	1 430
55 - 64	5	3	2	2 319	2 988	..
<b>Yhteensä</b>	<b>506</b>	<b>309</b>	<b>197</b>	<b>1 528</b>	<b>1 556</b>	<b>1 485</b>
<b>Kaikki yhteensä</b>	<b>1 408</b>	<b>775</b>	<b>633</b>	<b>5 268</b>	<b>5 569</b>	<b>4 900</b>
<b>YKSITYINEN SEKTORI</b>						
<b>Ei saanut eläkettä/kuntoutustukea</b>						
- 34	131	90	41	6 395	7 027	5 009
35 - 44	212	152	60	7 293	7 818	5 961
45 - 54	180	118	62	6 995	8 089	4 913
55 - 64	20	10	10	5 754	6 719	4 790
<b>Yhteensä</b>	<b>543</b>	<b>370</b>	<b>173</b>	<b>6 921</b>	<b>7 682</b>	<b>5 292</b>
<b>Sai eläkettä/kuntoutustukea</b>						
- 34	97	73	24	1 231	1 219	1 267
35 - 44	186	124	62	1 324	1 496	980
45 - 54	118	80	38	1 341	1 568	863
55 - 64	2	1	1	..	..	..
<b>Yhteensä</b>	<b>403</b>	<b>278</b>	<b>125</b>	<b>1 310</b>	<b>1 452</b>	<b>992</b>
<b>Kaikki yhteensä</b>	<b>927</b>	<b>631</b>	<b>296</b>	<b>4 623</b>	<b>5 145</b>	<b>3 512</b>
<b>JULKINEN SEKTORI</b>						
<b>Ei saanut eläkettä/kuntoutustukea</b>						
- 34	65	24	41	6 957	7 307	6 752
35 - 44	159	49	110	7 419	8 325	7 016
45 - 54	149	42	107	7 620	9 291	6 965
55 - 64	15	2	13	7 936	..	7 664
<b>Yhteensä</b>	<b>388</b>	<b>117</b>	<b>271</b>	<b>7 439</b>	<b>8 486</b>	<b>6 987</b>
<b>Sai eläkettä/kuntoutustukea</b>						
- 34	28	10	18	1 172	772	1 394
35 - 44	87	32	55	1 438	1 165	1 597
45 - 54	53	17	36	1 508	1 585	1 471
55 - 64	4	2	2	1 906	..	..
<b>Yhteensä</b>	<b>172</b>	<b>61</b>	<b>111</b>	<b>1 427</b>	<b>1 262</b>	<b>1 518</b>
<b>Kaikki yhteensä</b>	<b>550</b>	<b>174</b>	<b>376</b>	<b>5 694</b>	<b>6 149</b>	<b>5 484</b>

Henkilö voi samanaikaisesti esiintyä kuntoutustaustaltaan sekä eläkettä/kuntoutustukea saavien että ei eläkettä/kuntoutustukea saavien osataulukoissa. Summariveillä 'Miehet', 'Naiset' tai Kaikki yhteensä henkilö esiintyy kuitenkin aina vain kerran.

**2. VUONNA 1996 KUNTOUTUSRAHAA-KOROTUSTA SAANEET JA KESKIMÄÄRÄINEN KUNTOUTUSRAHA-KOROTUS MK/KK, DIAGNOOSIN JA SUKUPUOLEN MUKAAN**

Diagnoosi	Lukumäärä			Keskimääräinen kuntoutusraha/ kuntoutuskorotus mk/kk		
	Kaikki	Miehet	Naiset	Kaikki	Miehet	Naiset
<b>YKSITYINEN JA JULKINEN SEKTORI</b>						
<b>Ei saanut eläkettä/kuntoutustukea</b>						
Mielenterveyden ja käyttäytymisen häiriöt	103	37	66	8 361	9 535	7 704
Verenkiertoelinten sairaudet	31	24	7	8 442	9 439	5 023
Tuki- ja liikuntaelinten/sidekudosten sair.	545	296	249	7 025	7 755	6 158
Muut sairaudet	252	130	122	6 716	7 389	6 000
Diagnoositieto puuttuu	-	-	-	-	-	-
<b>Yhteensä</b>	<b>931</b>	<b>487</b>	<b>444</b>	<b>7 137</b>	<b>7 875</b>	<b>6 326</b>
<b>Sai eläkettä/kuntoutustukea</b>						
Mielenterveyden ja käyttäytymisen häiriöt	100	54	46	1 825	1 878	1 762
Verenkiertoelinten sairaudet	32	17	15	1 711	1 474	1 979
Tuki- ja liikuntaelinten/sidekudosten sair.	202	127	75	1 504	1 631	1 288
Muut sairaudet	169	109	60	1 338	1 300	1 408
Diagnoositieto puuttuu	3	2	1	2 055	-	-
<b>Yhteensä</b>	<b>506</b>	<b>309</b>	<b>197</b>	<b>1 528</b>	<b>1 556</b>	<b>1 485</b>
<b>Kaikki yhteensä</b>	<b>1 408</b>	<b>775</b>	<b>633</b>	<b>5 268</b>	<b>5 569</b>	<b>4 900</b>
<b>YKSITYINEN SEKTORI</b>						
<b>Ei saanut eläkettä/kuntoutustukea</b>						
Mielenterveyden ja käyttäytymisen häiriöt	45	24	21	7 549	9 091	5 787
Verenkiertoelinten sairaudet	23	18	5	8 537	9 944	3 472
Tuki- ja liikuntaelinten/sidekudosten sair.	317	226	91	6 968	7 635	5 311
Muut sairaudet	158	102	56	6 412	7 057	5 238
Diagnoositieto puuttuu	-	-	-	-	-	-
<b>Yhteensä</b>	<b>543</b>	<b>370</b>	<b>173</b>	<b>6 921</b>	<b>7 682</b>	<b>5 292</b>
<b>Sai eläkettä/kuntoutustukea</b>						
Mielenterveyden ja käyttäytymisen häiriöt	73	46	27	1 361	1 636	892
Verenkiertoelinten sairaudet	23	13	10	1 177	1 279	1 045
Tuki- ja liikuntaelinten/sidekudosten sair.	168	120	48	1 357	1 531	920
Muut sairaudet	137	97	40	1 244	1 289	1 133
Diagnoositieto puuttuu	2	2	-	-	-	-
<b>Yhteensä</b>	<b>403</b>	<b>278</b>	<b>125</b>	<b>1 310</b>	<b>1 452</b>	<b>992</b>
<b>Kaikki yhteensä</b>	<b>927</b>	<b>631</b>	<b>296</b>	<b>4 623</b>	<b>5 145</b>	<b>3 512</b>
<b>JULKINEN SEKTORI</b>						
<b>Ei saanut eläkettä/kuntoutustukea</b>						
Mielenterveyden ja käyttäytymisen häiriöt	58	13	45	8 992	10 355	8 598
Verenkiertoelinten sairaudet	8	6	2	8 170	7 926	-
Tuki- ja liikuntaelinten/sidekudosten sair.	228	70	158	7 106	8 144	6 646
Muut sairaudet	94	28	66	7 228	8 595	6 647
Diagnoositieto puuttuu	-	-	-	-	-	-
<b>Yhteensä</b>	<b>388</b>	<b>117</b>	<b>271</b>	<b>7 439</b>	<b>8 486</b>	<b>6 987</b>
<b>Sai eläkettä/kuntoutustukea</b>						
Mielenterveyden ja käyttäytymisen häiriöt	47	17	30	1 769	1 539	1 899
Verenkiertoelinten sairaudet	15	6	9	1 844	1 405	2 136
Tuki- ja liikuntaelinten/sidekudosten sair.	57	20	37	1 329	1 167	1 417
Muut sairaudet	51	17	34	1 094	980	1 152
Diagnoositieto puuttuu	2	1	1	-	-	-
<b>Yhteensä</b>	<b>172</b>	<b>61</b>	<b>111</b>	<b>1 427</b>	<b>1 262</b>	<b>1 518</b>
<b>Kaikki yhteensä</b>	<b>550</b>	<b>174</b>	<b>376</b>	<b>5 694</b>	<b>6 149</b>	<b>5 484</b>

Kaikki yhteensä-sarakkeessa on henkilöiden kokonaislukumäärä, joka ei ole yhteenlaskettavissa luokitetuista henkilöistä.



3. VUONNA 1996 KUNTOUTUSRAHAA/-KOROTUSTA SAANEET JA KESKIMÄÄRÄINEN KUNTOUTUSRAHA/-KOROTUS MK/KK, ELÄKE-LAIN JA SUKUPUOLEN MUKAAN

L a k i	L u k u m ä ä r ä			K e s k i m ä ä r ä i n e n k u n t o u t u s r a h a k u n t o u t u s k o r t u s m k / k k		
	Kaikki	Miehet	Naiset	Kaikki	Miehet	Naiset
<b>KAIKKI</b>						
<b>Kaikki</b>	<b>1 408</b>	<b>775</b>	<b>633</b>	<b>5 268</b>	<b>5 569</b>	<b>4 900</b>
TEL	598	390	208	5 036	5 533	4 104
LEL	134	130	4	4 406	4 478	2 058
YEL	77	49	28	3 714	3 945	3 309
MYEL	31	17	14	2 814	2 877	2 739
MEL	16	13	3	2 777	2 739	2 943
TaEL	2	2	-	..	..	..
VEL	148	77	71	6 317	6 467	6 153
KVTEL	402	97	305	5 174	5 361	5 114
<b>Ei saanut eläkettä/kuntoutustukea</b>						
<b>Kaikki</b>	<b>931</b>	<b>487</b>	<b>444</b>	<b>7 137</b>	<b>7 875</b>	<b>6 326</b>
TEL	385	246	139	6 978	7 792	5 537
LEL	73	71	2	7 276	7 376	..
YEL	42	23	19	5 806	6 821	4 577
MYEL	18	8	10	3 885	4 677	3 251
MEL	4	3	1	7 700	7 896	..
TaEL	2	2	-	..	..	..
VEL	104	50	54	8 466	9 284	7 709
KVTEL	274	63	211	6 980	7 694	6 766
<b>Sai eläkettä/kuntoutustukea</b>						
<b>Kaikki</b>	<b>506</b>	<b>309</b>	<b>197</b>	<b>1 528</b>	<b>1 556</b>	<b>1 485</b>
TEL	213	144	69	1 526	1 673	1 219
LEL	61	59	2	972	991	..
YEL	35	26	9	1 203	1 401	633
MYEL	13	9	4	1 332	1 276	1 457
MEL	12	10	2	1 137	1 192	..
TaEL	-	-	-	..	..	..
VEL	44	27	17	1 235	1 250	1 212
KVTEL	128	34	94	1 308	1 037	1 407

## 4.VUODEN 1996 KUNTOUTUSRAHA- JA KUNTOUTUSKOROTUSKUSTANNUKSET KUNTOUTUJAN IÄN JA SUKUPUOLEN MUKAAN

KUNTOUTUSRAHA - / KUNTOUTUSKOROTUSKUSTANNUKSET, 1 000 mk					
	Kaikki	- 34	35 - 44	45 - 54	55 - 64
<b>YKSITYINEN JA JULKINEN SEKTORI</b>					
<b>Kaikki</b>	<b>43 071,80</b>	<b>10 125,98</b>	<b>19 382,20</b>	<b>12 830,77</b>	<b>732,85</b>
- ei saanut eläkettä/kuntoutustukea	39 693,31	9 408,03	17 645,01	11 947,39	692,88
- sai eläkettä/kuntoutustukea	3 378,49	717,95	1 737,19	883,38	39,97
<b>Miehet</b>	<b>26 478,74</b>	<b>6 443,46</b>	<b>11 922,58</b>	<b>7 793,39</b>	<b>319,30</b>
- ei saanut eläkettä/kuntoutustukea	24 170,42	5 937,61	10 767,72	7 180,48	284,61
- sai eläkettä/kuntoutustukea	2 308,32	505,85	1 154,86	612,92	34,69
<b>Naiset</b>	<b>16 593,06</b>	<b>3 682,52</b>	<b>7 459,62</b>	<b>5 037,37</b>	<b>413,55</b>
- ei saanut eläkettä/kuntoutustukea	15 522,89	3 470,42	6 877,29	4 766,91	408,27
- sai eläkettä/kuntoutustukea	1 070,17	212,10	582,33	270,46	5,28
<b>YKSITYINEN SEKTORI</b>					
<b>Kaikki</b>	<b>25 489,67</b>	<b>6 406,71</b>	<b>11 472,86</b>	<b>7 343,13</b>	<b>266,97</b>
- ei saanut eläkettä/kuntoutustukea	23 073,76	5 817,44	10 289,73	6 707,56	259,03
- sai eläkettä/kuntoutustukea	2 415,91	589,27	1 183,13	635,57	7,94
<b>Miehet</b>	<b>19 779,04</b>	<b>4 861,90</b>	<b>8 955,23</b>	<b>5 832,27</b>	<b>129,63</b>
- ei saanut eläkettä/kuntoutustukea	17 852,41	4 382,66	8 039,98	5 307,98	121,79
- sai eläkettä/kuntoutustukea	1 926,62	479,24	915,25	524,29	7,84
<b>Naiset</b>	<b>5 710,63</b>	<b>1 544,81</b>	<b>2 517,63</b>	<b>1 510,86</b>	<b>137,34</b>
- ei saanut eläkettä/kuntoutustukea	5 221,35	1 434,78	2 249,75	1 399,58	137,24
- sai eläkettä/kuntoutustukea	489,28	110,03	267,88	111,28	0,10
<b>JULKINEN SEKTORI</b>					
<b>Kaikki</b>	<b>17 582,13</b>	<b>3 719,26</b>	<b>7 909,34</b>	<b>5 487,64</b>	<b>465,89</b>
- ei saanut eläkettä/kuntoutustukea	16 619,54	3 590,58	7 355,28	5 239,83	433,85
- sai eläkettä/kuntoutustukea	962,58	128,68	554,06	247,81	32,03
<b>Miehet</b>	<b>6 699,70</b>	<b>1 581,56</b>	<b>2 967,35</b>	<b>1 961,12</b>	<b>189,67</b>
- ei saanut eläkettä/kuntoutustukea	6 318,00	1 554,95	2 727,74	1 872,49	162,82
- sai eläkettä/kuntoutustukea	381,70	26,61	239,61	88,63	26,85
<b>Naiset</b>	<b>10 882,43</b>	<b>2 137,71</b>	<b>4 941,99</b>	<b>3 526,52</b>	<b>276,21</b>
- ei saanut eläkettä/kuntoutustukea	10 301,54	2 035,63	4 627,54	3 367,33	271,03
- sai eläkettä/kuntoutustukea	580,89	102,07	314,45	159,18	5,18

## 5. VUODEN 1996 KUNTOUTUSRAHA- JA KUNTOUTUSKOROTUSKUSTANNUKSET DIAGNOOSIN JA SUKUPUOLEN MUKAAN

## KUNTOUTUSRAHA - / KUNTOUTUSKOROTUSKUSTANNUKSET, 1 000 mk

	Kaikki	Mielent. häiriöt	Veren- kiert.	Tuki/liik. el.sairaudet	Muut sairaudet	Diag .tieto puuttuu
<b>YKSITYINEN JA JULKINEN SEKTORI</b>						
<b>Kaikki</b>	<b>43 071,80</b>	<b>4 594,22</b>	<b>1 500,64</b>	<b>24 948,05</b>	<b>12 020,31</b>	<b>8,58</b>
- ei saanut eläkettä/kuntoutustukea	39 693,31	3 949,12	1 266,58	23 515,18	10 962,43	-
- sai eläkettä/kuntoutustukea	3 378,49	645,10	234,06	1 432,87	1 057,88	8,58
<b>Miehet</b>	<b>26 478,74</b>	<b>2 208,21</b>	<b>1 232,95</b>	<b>15 882,55</b>	<b>7 147,86</b>	<b>7,16</b>
- ei saanut eläkettä/kuntoutustukea	24 170,42	1 813,17	1 093,78	14 790,39	6 473,08	-
- sai eläkettä/kuntoutustukea	2 308,32	395,05	139,17	1 092,16	674,78	7,16
<b>Naiset</b>	<b>16 593,06</b>	<b>2 386,00</b>	<b>267,69</b>	<b>9 065,50</b>	<b>4 872,45</b>	<b>1,42</b>
- ei saanut eläkettä/kuntoutustukea	15 522,89	2 135,95	172,80	8 724,79	4 489,35	-
- sai eläkettä/kuntoutustukea	1 070,17	250,05	94,89	340,71	383,10	1,42
<b>YKSITYINEN SEKTORI</b>						
<b>Kaikki</b>	<b>25 489,67</b>	<b>2 157,61</b>	<b>1 076,11</b>	<b>15 151,19</b>	<b>7 099,34</b>	<b>5,42</b>
- ei saanut eläkettä/kuntoutustukea	23 073,76	1 783,06	947,83	14 040,58	6 302,29	-
- sai eläkettä/kuntoutustukea	2 415,91	374,55	128,28	1 110,61	797,05	5,42
<b>Miehet</b>	<b>19 779,04</b>	<b>1 408,64</b>	<b>963,24</b>	<b>12 186,17</b>	<b>5 215,56</b>	<b>5,42</b>
- ei saanut eläkettä/kuntoutustukea	17 852,41	1 104,77	867,71	11 260,95	4 618,99	-
- sai eläkettä/kuntoutustukea	1 926,62	303,88	95,53	925,22	596,57	5,42
<b>Naiset</b>	<b>5 710,63</b>	<b>748,97</b>	<b>112,87</b>	<b>2 965,02</b>	<b>1 883,77</b>	<b>-</b>
- ei saanut eläkettä/kuntoutustukea	5 221,35	678,30	80,13	2 779,63	1 683,30	-
- sai eläkettä/kuntoutustukea	489,28	70,67	32,75	185,39	200,48	-
<b>JULKINEN SEKTORI</b>						
<b>Kaikki</b>	<b>17 582,13</b>	<b>2 436,60</b>	<b>424,53</b>	<b>9 796,86</b>	<b>4 920,97</b>	<b>3,16</b>
- ei saanut eläkettä/kuntoutustukea	16 619,54	2 166,05	318,75	9 474,60	4 660,14	-
- sai eläkettä/kuntoutustukea	962,58	270,55	105,78	322,26	260,83	3,16
<b>Miehet</b>	<b>6 699,70</b>	<b>799,57</b>	<b>269,72</b>	<b>3 696,38</b>	<b>1 932,29</b>	<b>1,74</b>
- ei saanut eläkettä/kuntoutustukea	6 318,00	708,40	226,07	3 529,44	1 854,09	-
- sai eläkettä/kuntoutustukea	381,70	91,17	43,64	166,94	78,20	1,74
<b>Naiset</b>	<b>10 882,43</b>	<b>1 637,03</b>	<b>154,82</b>	<b>6 100,48</b>	<b>2 988,68</b>	<b>1,42</b>
- ei saanut eläkettä/kuntoutustukea	10 301,54	1 457,65	92,68	5 945,16	2 806,06	-
- sai eläkettä/kuntoutustukea	580,89	179,38	62,14	155,32	182,62	1,42

## 6. VUODEN 1996 KUNTOUTUSRAHA- JA KUNTOUTUSKOROTUSKUSTANNUKSET ELÄKELAIN JA SUKUPUOLEN MUKAAN

KUNTOUTUSRAHA - / KUNTOUTUSKOROTUSKUSTANNUKSET, 1 000 mk			
	Kaikki	Miehet	Naiset
<b>KAIKKI</b>			
<b>Kaikki</b>	<b>43 071,80</b>	<b>26 478,74</b>	<b>16 593,06</b>
TEL	17 905,36	13 217,40	4 687,96
LEL	4 753,50	4 729,18	24,32
YEL	1 840,47	1 213,05	627,42
MYEL	489,71	201,40	288,31
MEL	427,72	335,74	91,98
TaEL	91,59	91,59	-
VEL	5 199,98	3 383,95	1 816,03
KVTEL	12 363,46	3 306,42	9 057,04
<b>Ei saanut eläkettä/kuntoutustukea</b>			
<b>Kaikki</b>	<b>39 693,31</b>	<b>24 170,42</b>	<b>15 522,89</b>
TEL	16 307,49	12 047,64	4 259,84
LEL	4 345,38	4 328,52	16,86
YEL	1 592,58	1 003,77	588,81
MYEL	414,77	144,70	270,07
MEL	321,94	236,18	85,76
TaEL	91,59	91,59	-
VEL	4 830,30	3 133,45	1 696,85
KVTEL	11 789,24	3 184,55	8 604,69
<b>Sai eläkettä/kuntoutustukea</b>			
<b>Kaikki</b>	<b>3 378,49</b>	<b>2 308,32</b>	<b>1 070,17</b>
TEL	1 597,87	1 169,75	428,12
LEL	408,12	400,66	7,47
YEL	247,88	209,28	38,60
MYEL	74,94	56,70	18,24
MEL	105,78	99,56	6,22
TaEL	-	-	-
VEL	369,67	250,50	119,17
KVTEL	574,22	121,87	452,35