



STATISTIK FRÅN  
PENSIONSSKYDDSCENTRALEN



## Arbetspensionstagare i Finland 2019

Pensionsskyddscentralen  
Finlands officiella statistik  
Socialskydd 2020

Uppgifterna i publikationen Arbetspensionstagare i Finland omfattar förmåner enligt det lagstadgade arbetspensionsskyddet inom den privata och den offentliga sektorn, som i EU:s pelarindelning räknas med i den s.k. första pelaren. Arbetspensionssystemet omfattar alla som arbetat som anställda eller bedrivit företagverksamhet och vilkas förvärvsverksamhet uppfyller de minimivillkor som anges i lagen.

Statistiken Arbetspensionstagare i Finland har publicerats sedan år 1996. Den har utkommit som en del av Finlands officiella statistik sedan år 2005.



[www.etk.fi/statistik](http://www.etk.fi/statistik) | [Pensionsskyddscentralens statistikdatabas](#)

Redaktör för publikationen är Heidi Nyman.

ISSN 1796-0479 Finlands officiella statistik

ISSN 2343-3558 Statistik från Pensionsskyddscentralen

ISSN 2670-3890 Arbetspensionstagare i Finland

Foto: Gettyimages

## Arbetspensionstagare i Finland 2019

---

### Innehåll

<b>Arbetspensionstagare</b> .....	3
<b>Nypensionerade med arbetspension</b> .....	11
<b>Arbetspensionens storlek</b> .....	18
<b>Arbetspensionstagare bosatta utomlands</b> ..	21
<b>Arbetspensionsutgiften</b> .....	23

# Arbetspensions- tagare

## Samtliga arbetspensionstagare

### Arbetspensionstagarnas antal 1,5 miljoner

Vid utgången av år 2019 betalades arbetspension till 1 512 000 personer, varav 35 000 var bosatta utomlands. Av samtliga arbetspensionstagare var 831 000 (55 %) kvinnor och 681 000 (45 %) män.

Allt som allt var arbets- och folkpensionstagarnas antal 1 612 000 år 2019. Av dem fick 94 procent arbetspension. Arbetspensionstagarna inkluderar alla som får pension från den privata och den offentliga sektorn.




**1 512 000**

ARBETSPENSIONS-  
TAGARE

**94 %**

AV SAMTLIGA  
PENSIONSTAGARE FÅR  
ARBETSPENSION



Av arbetspensionstagarna fick 1 474 000 personer egen pension och 261 000 personer familjepension. Pensionstagare med egen pension omfattar alla som får ålderspension, sjukpension, deltidspension och specialpension för lantbruksföretagare. Av familjepensionstagarna var 248 000 efterlevande makar och 12 000 barn. Av efterlevandepensionstagarna fick 222 000 personer samtidigt egen pension.

### Statistikdata om arbetspensionstagarna redan från och med år 1981

Uppgifter om arbetspensionstagarna och samtliga pensionstagare har publicerats från och med år 1981. År 1981 betalades arbetspension till 712 000 personer och allt som allt var pensionstagarna 1 017 000. Andelen som fick arbetspension av samtliga pensionstagare var då 70 procent.

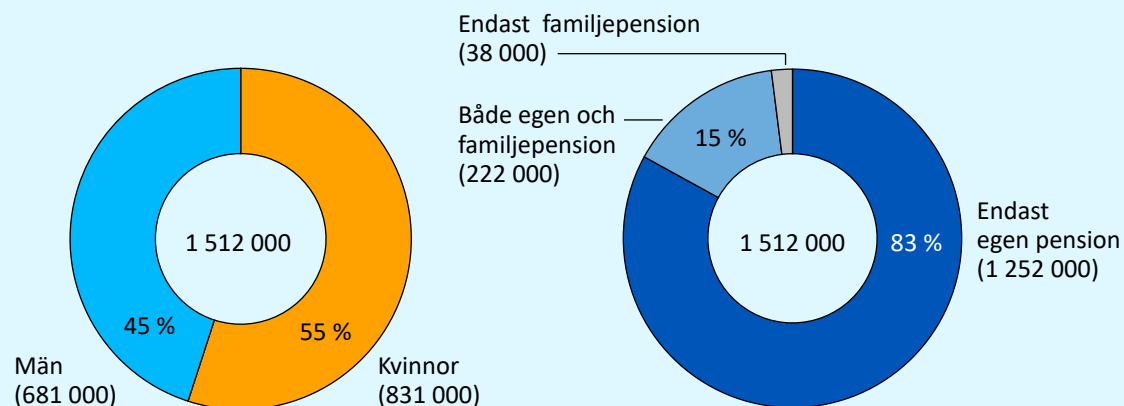
De samtliga pensionstagarnas antal har på 40 år ökat med 600 000 och arbetspensionstagarnas antal med ännu fler, med 800 000, eftersom allt fler pensionstagare har fått rätt till arbetspension i och med att arbetspensionssystemet mognat och den grupp som endast får folkpension har minskat.



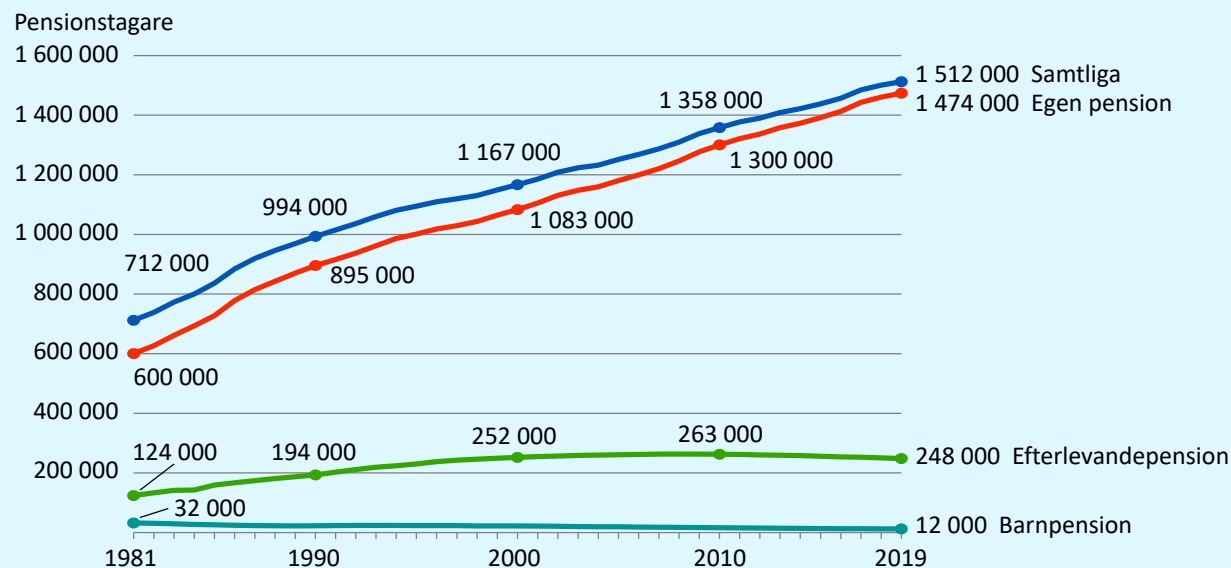
Uppgifter om pensionstagarna har publicerats ända sedan år 1981.

1 [Statistik över pensionstagarna i Finland](#)

Samtliga arbetspensionstagare 31.12.2019



Samtliga arbetspensionstagare åren 1981–2019



[Figurens data i databasen](#)

[Ändringarna i pensionssystemet år för år](#)

## Ökningen av arbetspensionstagarna har skett bland egenpensionstagarna

År 1981 var antalet som fick egen pension som arbetspension 600 000. Slagen av egen pension var ålderspension, sjukpension, arbetslöshetspension och specialpension för lantbruksföretagare.

År 1986 trädde flexibla pensionslag i kraft inom den privata sektorn: individuell förtidspension och förtida ålderspension samt deltidspension år 1987. Inom den offentliga sektorn trädde dessa pensionslag i kraft år 1989.

De nya pensionslagen ökade klart på pensioneringarna före den egentliga pensionsåldern. Arbetslöshetspensioner som beviljats från och med år 1971 var vanliga på 1980- och 1990-talen. År 2005 blev det möjligt att gå i ålderspension mellan 63 och 68 års ålder. Före det hade den allmänna pensionsåldern varit 65 år.

Beviljandet av arbetslöshetspensioner och de flexibla pensionslagen upphörde gradvis i början av 2000-talet och år 2019 var endast deltidspensionerna i kraft. Av dem upphörde de sista år 2023.

Man har kunnat gå i arbetspension under olika år via flera pensionslag. I och med att befolkningen blivit äldre och livslängden ökat har antalet ålderspensioner och deras andel av egenpensionerna ökat kraftigt. År 1981 fick 389 000 personer ålderspension som arbetspension, vilket är 65 procent av samtliga egenpensionstagare. År 2019 fick



1 338 000 personer ålderspension och deras andel av egenpensionstagarna var 91 procent.

### Antalet familjepensioner som betalas som arbetspension håller på att minska

Under tidsperioden 1981–2019 har antalet barnpensionstagare minskat nästan årligen. När barn-

pensionstagarna år 1981 var 32 000, så var de deras antal 20 000 färre år 2019, dvs. 12 000. Efterlevandepensionstagarnas antal ökade från år 1981 ända till år 2009, men har efter det minskat, dock långsamt. År 2019 fick 248 000 personer efterlevandepension.

## Samtliga egenpensionstagare

Vid utgången av år 2019 fick 1 474 000 personer arbetspension som egen pension. Av dem var 804 000 (55 %) kvinnor och 670 000 (45 %) män.

### Kvinnornas andel större i alla pensionsslag

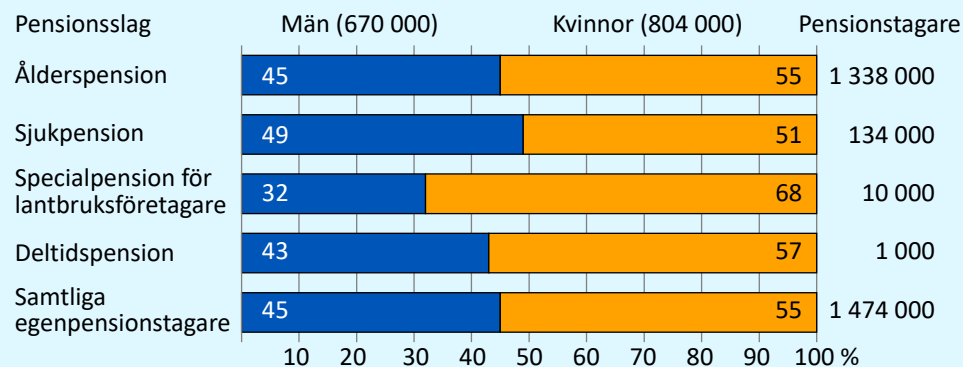
Vid utgången av år 2019 betalades ålderspension till 1 338 000 arbetspensionstagare, varav 55 procent var kvinnor. Sjukpension betalades till 134 000 personer, varav lite över hälften var kvinnor (51 %). Specialpension för lantbruksföretagare, dvs. avträdelsepension eller avträdelsestöd, betalades till 10 000 pensionstagare, varav två tredjedelar var kvinnor. Av deltidspensionstagarna (1 000) var 57 procent kvinnor.

### Drygt fyra femtedelar av egenpensionstagarna var över 65 år

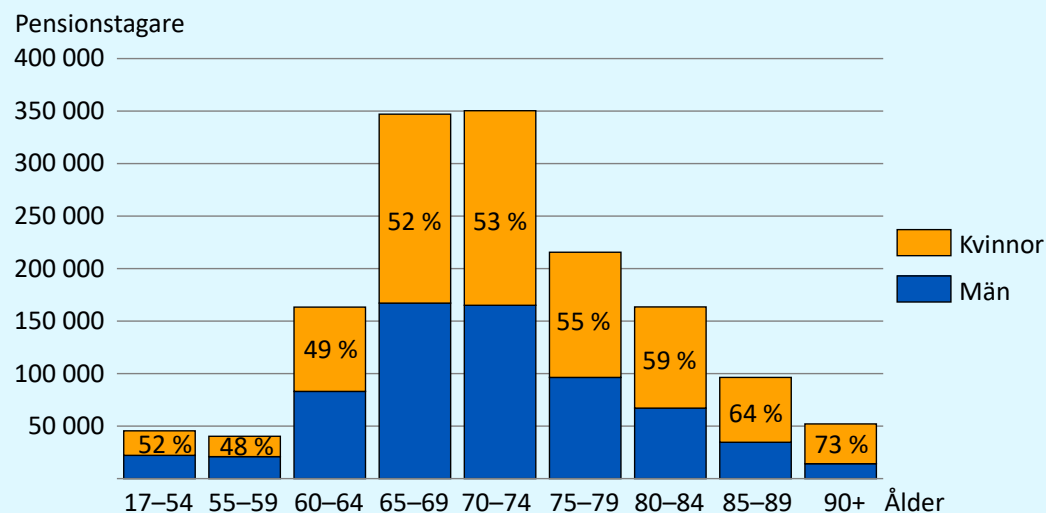
Av alla egenpensionstagare hade över fyra femtedelar (83 %) fyllt 65 år. De största åldersgrupperna med ett fem års intervall var 65–69- och 70–74-åringarna, vilka båda hade ca 350 000 arbetspensionstagare. Tredje flest pensionärer fanns i 75–79-åringarnas åldersgrupp (216 000). Antalet pensionärer som fyllt 90 år var ca 52 000, vilket är 4 procent av alla egenpensionstagare.

Männens andel av egenpensionstagarna var större endast i åldersgruppen 55–64 år, i vilken deras antal var dryga hälften. När man närmar sig de äldre åldersgrupperna ökar kvinnornas andel. Av de 85–89-åriga pensionstagarna var redan nästan två tredjedelar (64 %) kvinnor och av dem som fyllt 90 år nästan fyra femtedelar (73 %).

Egenpensionstagare med arbetspension efter pensionsslag och kön 31.12.2019



Egenpensionstagare med arbetspension efter ålder och kön 31.12.2019



[Figurernas data i databasen](#)



1 474 000 personer fick egen pension som arbetspension.

## Ålderspensionstagare

Vid utgången av år 2019 fick 1 314 000 personer ålderspension som arbetspension (exkl. partiell ålderspension), 590 000 män och 724 000 kvinnor. Medelåldern bland ålderspensionstagarna var 74,5 år. Männens medelålder var 73,6 år och kvinnornas 75,2 år.

### Av ålderspensionstagarna var 60 procent yngre än 75 år

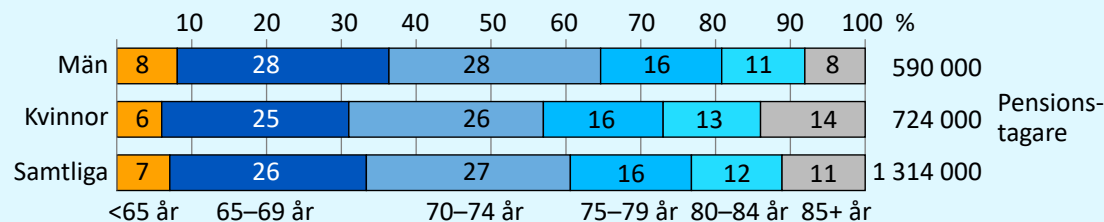
Av ålderspensionstagarna år 2019 var 7 procent yngre än 65 år. 65–74-åringarnas andel var över hälften (53 %). Tre femtedelar av ålderspensionstagarna (60 %) var således yngre än 75 år, vilket betyder att de är relativt unga. Andelen yngre än 75 år var bland män 63 procent och bland kvinnor 57 procent.

75–84-åringarnas andel av ålderspensionstagarna var 28 procent. Den här andelen var nästan lika stor bland män och kvinnor. Av ålderspensionstagarna var ca var tionde (11 %) äldre än 85 år. Bland kvinnorna var andelen större (14 %) än för män (8 %).



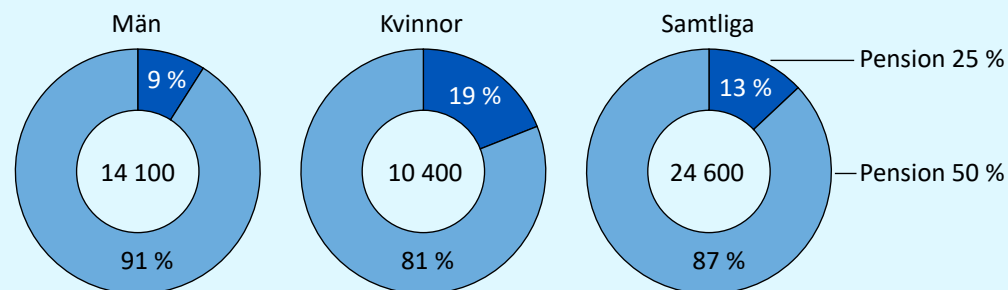
Medelåldern bland ålderspensionstagarna var 74,5 år.

Ålderspensionstagare med arbetspension efter ålder och kön 31.12.2019



I figuren ingår inte de som får partiell ålderspension.

Personer som fick partiell ålderspension 31.12.2019



[Figurernas data i databasen](#)

### De som tar ut partiell ålderspension tar oftast ut 50 procent av pensionen

Från och med början av år 2017 har det varit möjligt att [ta ut ålderspensionen som partiell](#). Pensionen är enligt personens eget val 25 eller 50 procent av den arbetspension som tjänats in till och med det. Vid utgången av år 2019 fick 24 600 arbetspensionstagare partiell ålderspension. Av dem

var 14 100 (58 %) män och 10 400 (42 %) kvinnor. Majoriteten av dem som fick partiell ålderspension hade valt att ta ut pensionen till 50 procent. Bland män var deras andel 91 procent och bland kvinnor 81 procent.



## Sjukpensionstagare

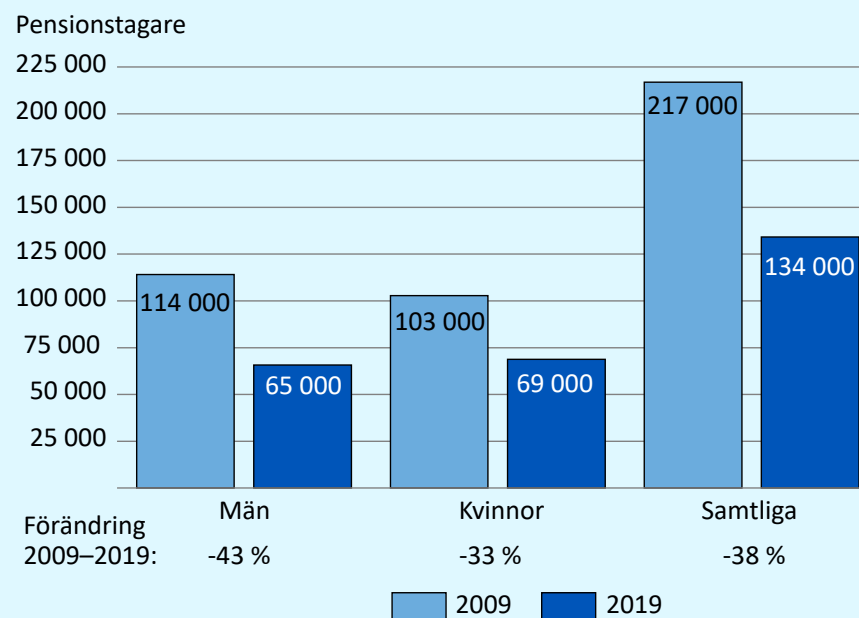
### Sjukpensionstagarnas antal har minskat med 83 000 på tio år

Vid utgången av år 2019 fick ca 134 000 personer sjukpension. Antalet har på tio år minskat med 83 000 pensionstagare, dvs. med 38 procent. Bland män har antalet minskat med 43 procent och bland kvinnor med 33 procent.

Förändring har skett också i männens och kvinnornas andelar. År 2009 fick fler män än kvinnor sjukpension, men år 2019 var situationen den motsatta. Då betalades sjukpension till 69 000 kvinnor och 65 000 män.



Sjukpensionstagare med arbetspension åren 2009 och 2019 efter kön



[Figurens data i databasen](#)



## Sjukpensionens former

Sjukpensionen kan vara en tills vidare beviljad pension eller ett rehabiliteringsstöd på viss tid. Båda kan beviljas till fullt belopp eller som partiell. Från och med år 2018 har arbetslivspension beviljats, men mottagarna har hittills varit få.

Av de sjukpensioner som var gällande år 2019 var 112 000 (83 %) pensioner som beviljats tills vidare och 22 000 (17 %) var rehabiliteringsstöd. Av sjukpensionerna betalades 111 000 (82 %) till fullt belopp och 23 000 (18 %) som partiella.

## Av sjukpensionstagarna var två tredjedelar över 55 år

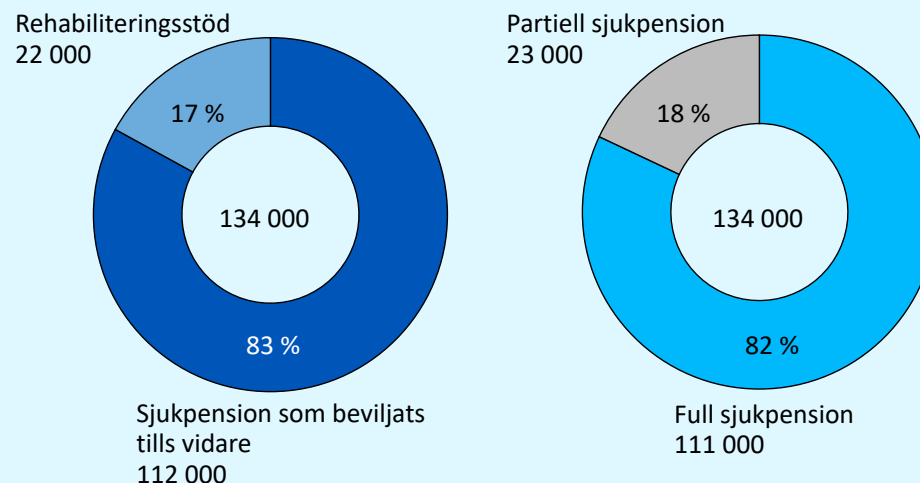
År 2019 var två tredjedelar av alla sjukpensionstagare äldre än 55 år. 28 procent var 55–59-åringar och 39 procent hade fyllt 60 år. Av sjukpensionstagarna var 3 procent unga, yngre än 35 år.

## Av sjukpensionerna beviljades över 40 procent p.g.a. psykisk ohälsa

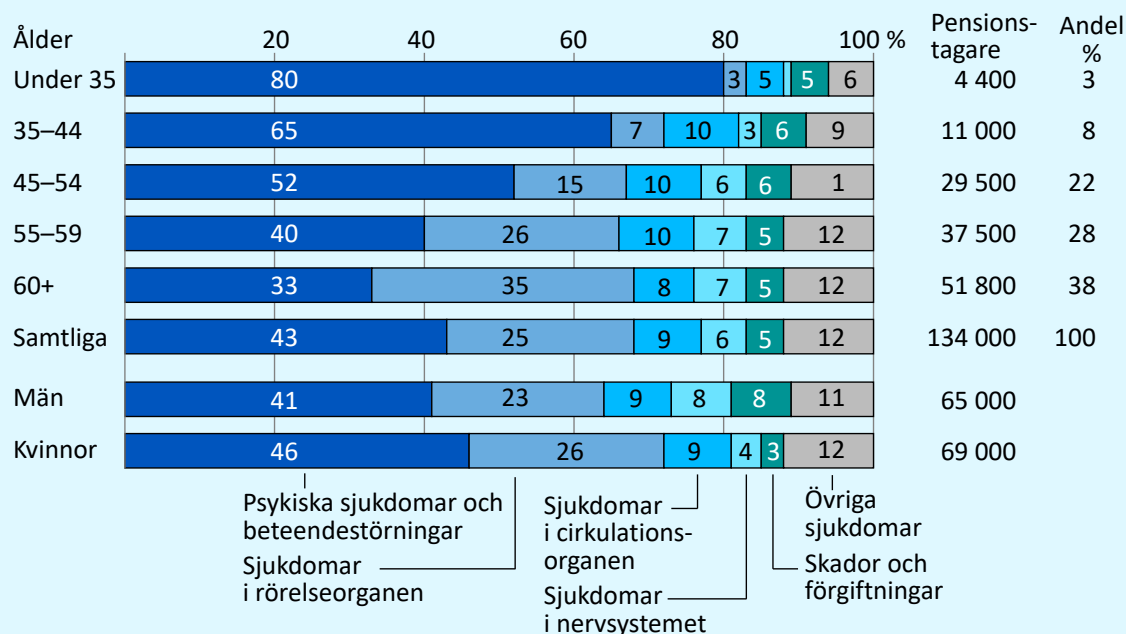
Vid utgången av år 2019 var 58 000 personer pensionerade på grund av psykiska sjukdomar och beteendestörningar. Det här var 43 procent av samtliga sjukpensionstagare. Bland kvinnor var andelen 46 procent och bland män 41 procent. Psykiska sjukdomar var den klart allmännaste orsaken till sjukpension.

En annan stor grupp var sjukdomar i rörelseorganen (33 000), som var grunden för en fjärdedel av sjukpensionerna. Alla andra sjukdomshuvudgruppers andelar stannade under 10 procent.

Sjukpensionstagare med arbetspension 31.12.2019



Sjukpensionstagare med arbetspension efter ålder, kön och sjukdomshuvudgrupp 31.12.2019



[Figurernas data i databasen](#)

### Av dem yngre än 35 år fick fyra femtedelar sjukpension på grund av psykisk ohälsa

Ju yngre sjukpensionstagarna är desto större andel av sjukpensionerna beror på psykisk ohälsa. År 2019 var psykisk ohälsa orsaken till sjukpension för majoriteten (80 %) av dem under 35 års ålder.

Bland 35–44-åringarna var andelen 65 procent och bland 45–55-åringarna 52 procent. Även hos 55–59-åringarna var andelen för psykisk ohälsa störst (40 %), men även sjukdomar i rörelseorganen var grund för många pensioneringar (26 %). Bland dem som fyllt 60 år var dessa båda sjukdomshuvudgruppers andel ca en tredjedel.

### Över 25 000 personer pensionerade på grund av depression

År 2019 fick 25 400 personer sjukpension på grund av depression. Andelen för depression av alla som pensionerats gå grund av psykisk ohälsa var 44 procent. Depression som orsak för arbetsoförmåga var betydligt allmännare hos kvinnor (15 800) än hos män (9 500).

### Familjepensionstagare

År 2019 betalades familjepension som arbetspension till 248 000 efterlevande makar och till 12 000 barn. Av efterlevandepensionstagarna var 208 000 (84 %) kvinnor och 41 000 (16 %) män.

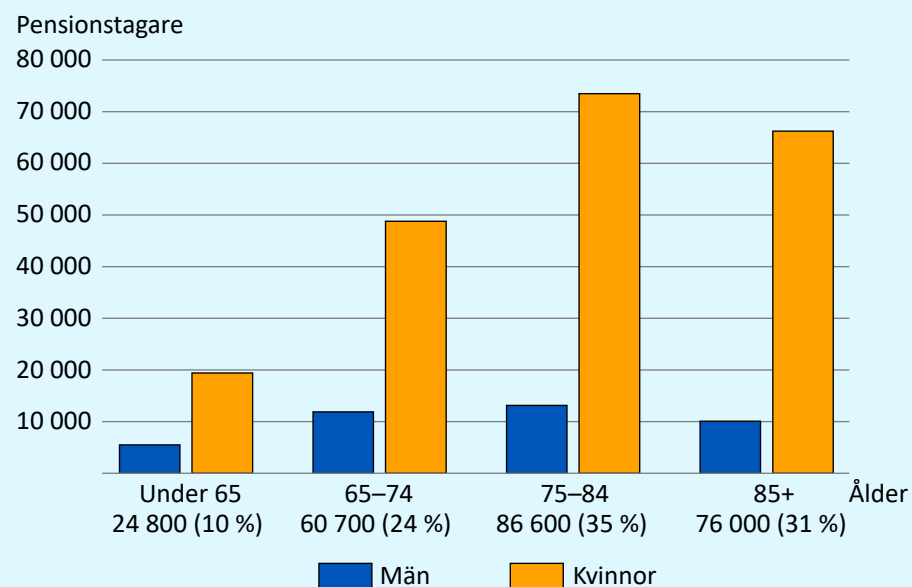
### Efterlevandepensionstagarna har uppnått hög ålder

Av efterlevandepensionstagarna hade två tredjedelar uppnått 75 års ålder. Efterlevande makar i åldern 75–84 år utgjorde 35 procent och de som var äldre än det 31 procent. Var tionde efterlevandepensionstagare var yngre än 65 år.

Efterlevandepensionstagarnas antal har sakta sjunkit sedan år 2006. Det beror på att antalet kvinnor som får efterlevandepension har minskat. Antalet män som får efterlevandepension har däremot ökat varje år, men takten har varit långsam.

Män fick rätt till efterlevandepension i 1990 års familjepensionsreform. Då ställdes också efterlevandepensionen i proportion till den ekonomiska förlust som förmånslåtarens död medför genom att den efterlevande makens inkomst beaktas när pensionsbeloppet fastställs vid en s.k. pensionsjämkning.

Personer som fick efterlevandepension som arbetspension efter ålder och kön 31.21.2019



[Figurens data i databasen](#)

# Nypensionerade med arbetspension

## Nypensionerade med arbetspension åren 2004–2019

Före 2005 års arbetspensionsreform gick knappt 60 000 personer årligen i arbetspension. I pensionsreformen fastställdes 63–68 år som pensionsålder i stället för tidigare 65 års ålder. År 2005 gick 67 000 personer i pension, och det större antalet berodde just på att antalet nya ålderspensionstagare ökade.

År 2006 minskade antalet nypensionerade en aning, men ökade sedan igen till och med år 2009 i och med att de stora åldersklasserna gick i pension. Då gick ca 80 000 personer i arbetspension, vilket är mer än någonsin tidigare. Under de följande åren var antalet nära 70 000 ända till och med år 2017.



**80 000**

**ETT REKORDANTAL  
PERSONER  
GICK I PENSION  
ÅR 2009**



Under de två senaste åren har antalet nya arbetspensionstagare minskat. Det beror på att antalet nya ålderspensionstagare minskat, vilket till stor del är en följd av att pensionsåldern höjts.

Antalet nya sjukpensionstagare har däremot samtidigt ökat en aning. Åren 2014–2017 sjukpensionerades i genomsnitt 18 700 personer årligen, men åren 2018 och 2019 var antalet ca 20 000. Allt som allt gick 65 000 personer i pension år 2019.

### I början av 2000-talet gick endast var tredje i ålderspension

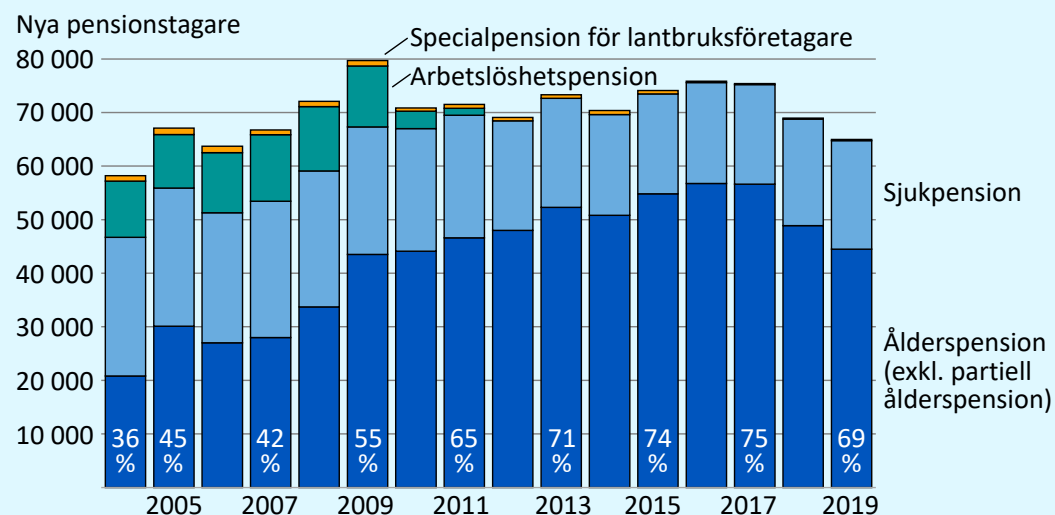
I början av 2000-talet gick man oftast i sjukpension. Då var det ännu också möjligt att gå i arbetslöshetspension.

År 2004 gick 26 000 personer i sjukpension, 10 000 i arbetslöshetspension och 20 000 i ålderspension. Av dem som gick i arbetspension gick på så sätt endast bara ca var tredje i ålderspension.

Sänkningen av pensionsåldern till 63 år som gjordes år 2005 ökade antalet och andelen ålderspensionärer. Andelen ökade också av att arbetslöshetspensionerna gradvis slopades och av att antalet som gick i sjukpension minskade.

Andelen nya ålderspensionstagare var som störst åren 2016 och 2017 då tre fjärdedelar av dem som började få arbetspension gick i ålderspension. År 2019 var den här andelen 69 procent.

Personer som börjat få arbetspension åren 2004–2019 efter pensionslag



[Figurens data i databasen](#)



I början av 2000-talet var det vanligast att bli sjukpensionerad. Endast ungefär var tredje gick direkt i ålderspension.

**69 %**

**AV DE NYPENSIONERADE  
GICK I ÅLDERSPENSION  
ÅR 2019**

## Nypensionerade med ålderspension

År 2019 gick allt som allt 44 500 personer i ålderspension. Av dem var 23 000 (52 %) kvinnor och 21 500 (48 %) män. De som börjat ta ut partiell ålderspension ingår inte i dem som gått i ålderspension, utan de inkluderas i siffrorna över nypensionerade först det år då de helt och hållet går i ålderspension eller de börjar få sjukpension.

### Hälften gick i ålderspension vid 63 års ålder

Ca hälften (49 %) av dem som gick i ålderspension år 2019 gick i pension vid 63 års ålder. Andelen 63-åringar var bland män 52 procent och bland kvinnor 46 procent.

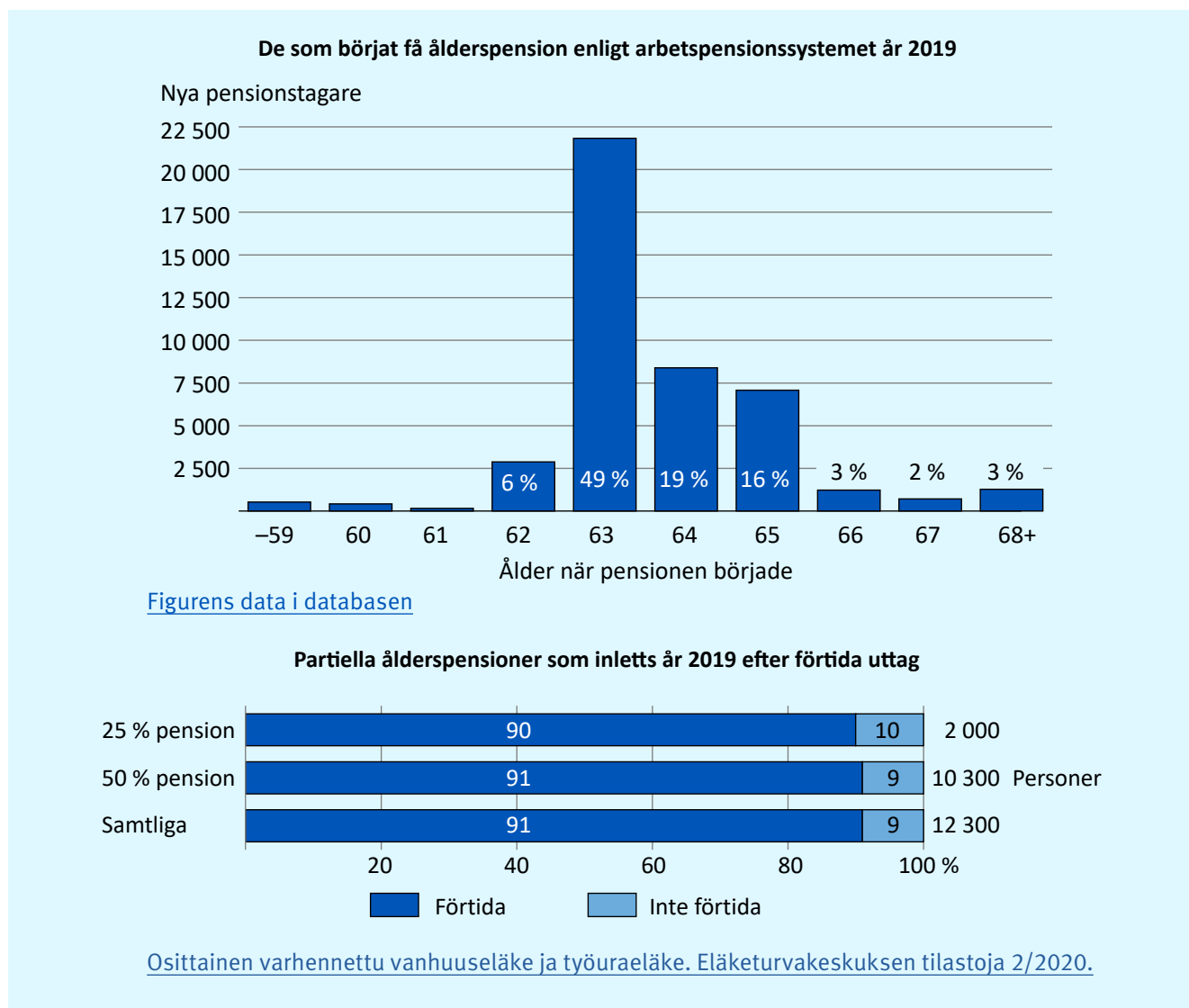
Näst vanligaste pensioneringsåldrar var 64 år (19 %) och 65 år (16 %). Av samtliga ålderspensionstagare gick 3 procent i pension vid 68 års ålder eller senare. Genomsnittsåldern bland dem som gick i ålderspension var 64 år under år 2019.

### 12 300 personer tog ut partiell ålderspension

År 2019 tog 12 300 personer ut partiell ålderspension, 7 000 män (57 %) och 5 300 kvinnor (43 %).

Av de inledda partiella ålderspensionerna var 10 300 (84 %) till sin storlek 50 procent av beloppet av den arbetspension som dittills tjänats in. Bland män var deras andel 89 procent och bland kvinnor 77 procent.

Den som tar ut den partiella ålderspensionen före pensionsåldern för sin egen åldersklass får en förtidsminskad pension. Av de partiella pensioner



som inleddes år 2019 var 90 procent förtida. Det här gäller både för pensioner som tagits ut till 25 procent och dem som tagits ut till 50 procent.



## Nypensionerade med sjukpension

År 2019 blev 20 300 personer sjukpensionerade. Av pensionerna var över hälften (57 %) rehabiliteringsstöd på viss tid.

Rehabiliteringsstödens andel av de nya sjukpensionerna har ökat tydligt under de senaste tio åren. År 2009 var rehabiliteringsstödens andel av de nya sjukpensionerna 44 procent.

### Kvinnor gick oftare i sjukpension

År 2019 gick 10 900 (54 %) kvinnor och 9 400 (46 %) män i sjukpension. Kvinnornas andel har

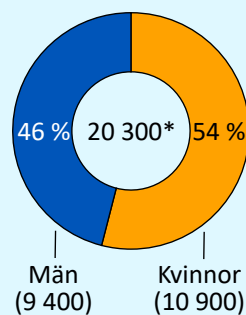
ändå inte alltid varit större. På 1990-talet och ännu på 2000-talet gick fler män än kvinnor i sjukpension.

Åren 2011 och 2012 var andelarna lika stora bland män och kvinnor. Efter det har kvinnornas andel varit större och till och med ökat lite årligen.

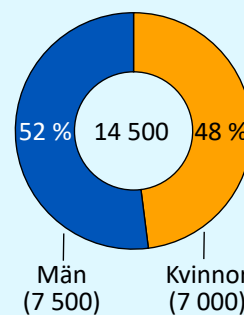
Partiell sjukpension började år 2019 betalas till 5 700 personer. Av dem var dryga två tredjedelar kvinnor (68 %). Full sjukpension började betalas till 14 500 personer, varav lite över hälften (52 %) var män.

### Nypensionerade med sjukpension enligt arbetspensionssystemet efter kön år 2019

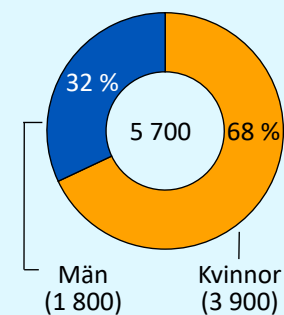
Samtliga nya sjukpensionstagare



Full sjukpension



Partiell sjukpension



\*Inkluderar dem som börjat få arbetslivspension (27 personer).

[Figurens data i databasen](#)

### Allt fler sjukpensioneras med delinvalidpension

År 2009 var andelen som började få delinvalidpension av de nya sjukpensionstagarna en knapp femtedel (18 %), och år 2019 var den 28 procent. På tio år har andelen ökat med tio procentenheter.

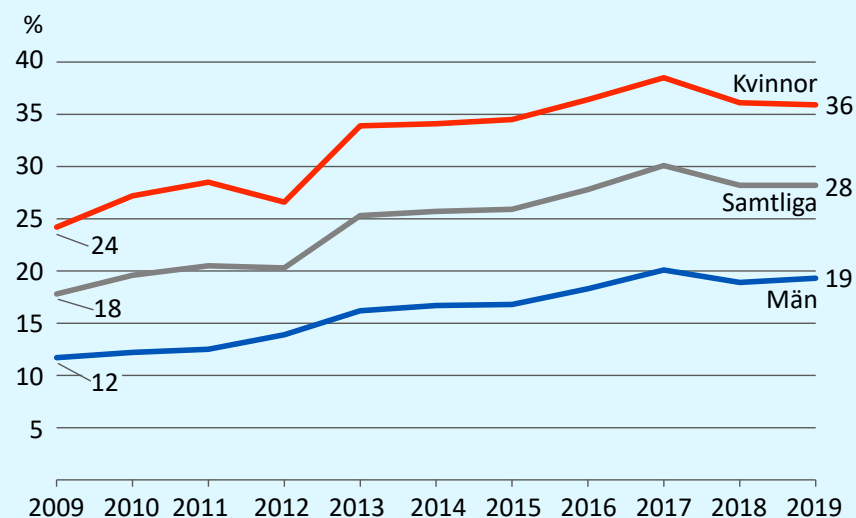
Bland kvinnor har den här andelen ökat mer än bland män. När en fjärdedel (24 %) av kvinnorna började få delinvalidpension år 2009, så fick var tredje (36 %) det år 2019. Bland män har andelen som får delinvalidpensionen under samma tidsperiod ökat från 12 procent till 19 procent.

### Att få partiell sjukpension är vanligare bland de äldre

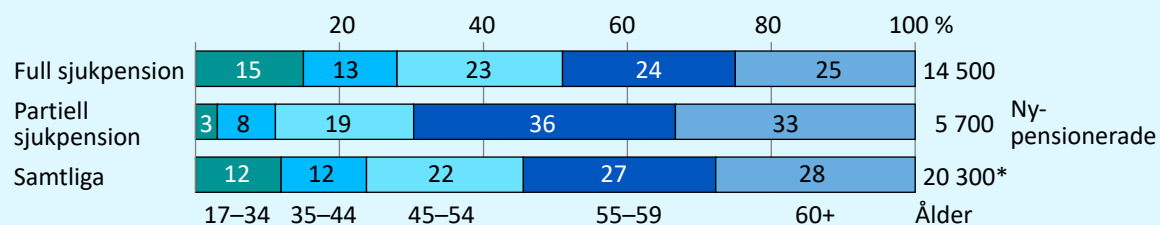
År 2019 var medelåldern bland samtliga nypensionerade med sjukpension 52 år. Bland dem som började få full pension var den 50 år och bland dem som började få partiell sjukpension var den 55 år.

Av dem som sjukpensionerades partiellt var över två tredjedelar (69 %) över 55 år. 36 procent var 55–59-åringar och 33 procent hade fyllt 60 år. Av dem som började få full pension utgjorde 55–59-åringarna och de 60 år fyllda båda en fjärdedel, dvs. tillsammans hälften. Unga, yngre än 35 år, utgjorde 15 procent av de som började få full sjukpension, men bara 3 procent av dem som började få partiell ension.

Andelen partiella sjukpensioner som betalas till de nya sjukpensionstagarna inom arbetspensionssystemet åren 2009–2019 efter kön



Nypensionerade med sjukpension enligt arbetspensionssystemet år 2019 efter ålder



\*Inkluderar dem som börjat få arbetslivspension (27 personer).

[Figurens data i databasen](#)

## Psykisk ohälsa första gången den allmännaste orsaken till sjukpensionering

Det har förts statistik över dem som sjukpensionerats inom arbetspensionssystemet sedan år 1996. År 2019 var psykiska sjukdomar och beteendestörningar för första gången de allmännaste orsakerna till sjukpensionering. Tidigare år har sjukdomar i rörelseorganen varit den allmännaste orsaken till pensionering.

På grund av psykisk ohälsa pensionerades 6 700 personer (33 %) och på grund av sjukdomar i rörelseorganen pensionerades 6 300 personer (31 %). De andra sjukdomshuvudgruppernas andelar var under 10 procent.

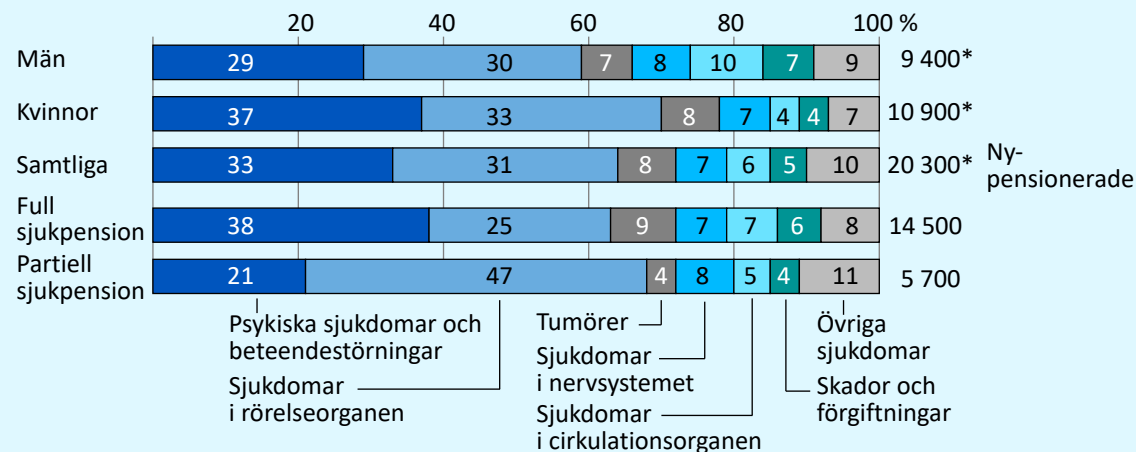
Andelen för psykisk ohälsa var betydligt större bland kvinnor (37 %) än bland män (29 %). Andelen för sjukdomar i rörelseorganen var 33 procent bland kvinnor och 30 procent bland män.

## Den allmännaste orsaken till full sjukpension var psykisk ohälsa, medan den allmännaste orsaken till partiell sjukpension var sjukdomar i rörelseorganen (30 %)

Bland dem som började få full sjukpension var psykisk ohälsa orsaken hos 38 procent och sjukdomar i rörelseorganen hos en fjärdedel.

Bland dem som började få partiell sjukpension var orsaken till arbetsoförmåga sjukdomar i rörelseorganen hos nästan hälften (47 %) och psykiska sjukdomar hos ca en femtedel (21 %).

Nypensionerade med sjukpension enligt arbetspensionssystemet år 2019 efter sjukdomshuvudgrupp



\*Inkluderar dem som börjat få arbetslivspension (27 personer).

[Figurens data i databasen](#)



År 2019 var psykiska sjukdomar och beteendestörningar för första gången den allmännaste orsaken till sjukpensionering.

**6 700**

**BLEV SJUKPENSIONERADE  
P.G.A. PSYKISK OHÄLSA**



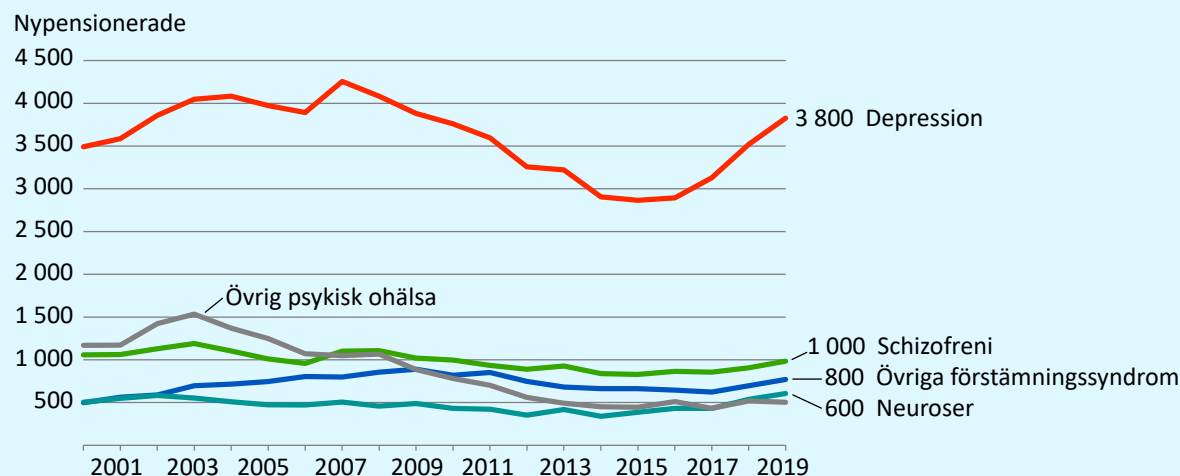
## Depression en stor orsak till pensionering

År 2019 var depression orsak till arbetsförmåga hos 3 800 nya sjukpensionstagare, dvs. hos ca var femte (19 %). Av kvinnorna gick nästan var fjärde (23 %) och av männen 14 procent i pension på grund av depression.

I början av 2000-talet ökade antalet som gick i sjukpension på grund av depression. Störst var antalet år 2007, då depression var orsaken till arbetsförmåga hos 4 300 nypensionerade.

Efter år 2007 började antalet pensioner som beviljades på grund av depression att minska, vilket fortsatte till och med åren 2014–2016, då ca 2 900 personer årligen gick i pension av den orsaken. Efter det har depression som orsak för arbetsförmåga igen ökat, och vi närmar oss de höga siffrorna från år 2007.

Nypensionerade med sjukpension p.g.a. psykisk ohälsa åren 2000–2019



**3 800**

**BLEV PENSIONERADE  
P.G.A. DEPRESSION**



Av kvinnorna blev nästan var fjärde (23 %) pensionerad på grund av depression, av männen 14 procent.



# Arbetspensionens storlek

## Medelpensionen och medianpensionen för dem med arbetspension som egen pension

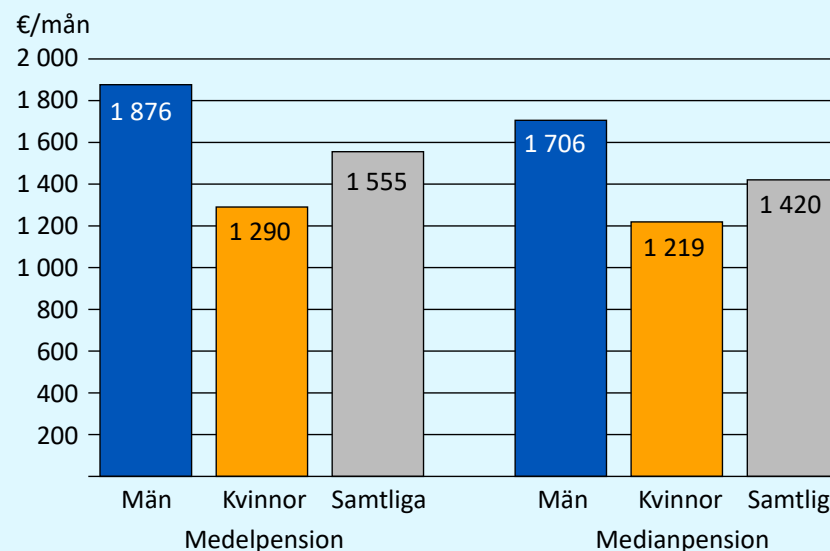
Här studeras arbetspensionen för dem som fått ålderspension, sjukpension eller specialpension för lantbruksföretagare som egen arbetspension. De

som fått partiell ålderspension är inte inkluderade i ålderspensionstagarna. Pensionerna är bruttopensioner.

### Tydlig skillnad mellan kvinnors och mäns arbetspensioner

Den genomsnittliga arbetspensionen var 1 555 euro i månaden bland dem som fick arbetspension som egen pension år 2019. Männen genomsnittliga månadspension var 1 876 euro och kvinnornas 1 290 euro. Skillnaden mellan mäns och kvinnors genomsnittliga arbetspension var således nära 600 euro.

Medelpensionen och medianpensionen bland dem som får arbetspension som egen pension 31.12.2019



[Figurens data i databasen \(medelpension\)](#)

[Figurens data i databasen \(medianpension\)](#)

## Skillnaderna i medianpensionerna var lite mindre än i medelpensionerna

Medianen för arbetspensionen var 1 420 euro i månaden. Medianen för mäns arbetspensioner var 1 706 euro och för kvinnorna var den 1 219 euro. Medianen för mäns arbetspensioner var ca 500 euro större än kvinnornas.

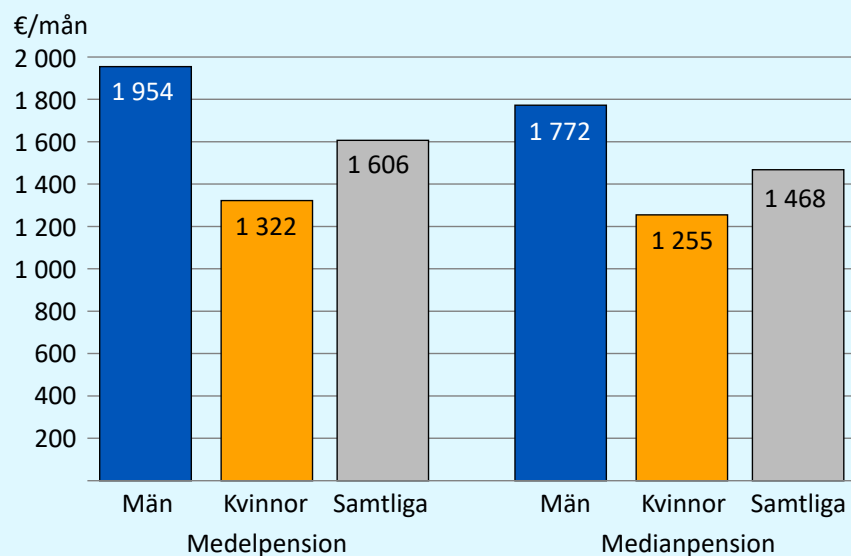
Skillnaderna mellan kvinnors och mäns medel- och medianpensioner är förhållandevis stora. Att kvinnornas pensioner är lägre beror till stor del på att kvinnornas lönenivå i genomsnitt är lägre än männens, på kortare tid i arbetslivet och på åldersstrukturen. Av kvinnorna som får egen pension är 13 procent äldre än 85 år, av männen 7 procent. Ju äldre pensionstagarna är, desto mindre är arbetspensionen i genomsnitt. Äldre pensionstagare har inte hunnit tjäna in pension under en så lång tid efter att arbetspensionslagarna trätt i kraft.

## Kvinnors genomsnittliga ålderspension 68 procent av männens pension

Den genomsnittliga arbetspensionen bland dem som fick arbetspension som ålderspension var 1 606 euro i månaden år 2019. Kvinnornas månads pension var i genomsnitt 1 322 euro och männens 1 954 euro. Skillnaden mellan mäns och kvinnors medelpension var således 630 euro, och kvinnornas pension var 68 procent av männens pension.

Medianen för arbetspensionen bland ålderspensionstagarna var 1 468 euro i månaden. Medianen för kvinnors månads pension var 1 255 euro och männens 1 772 euro. Skillnaden mellan mäns och kvinnors medianpension var 520 euro.

Medelpensionen och medianpensionen för dem med arbetspension som ålderspension 31.21.2019



[Figurerna data i databasen \(medelpension\)](#)


[Figurerna data i databasen \(medianpension\)](#)

## Skillnaderna mellan kvinnors och mäns pensioner mindre hos sjukpensionstagare

Den genomsnittliga arbetspensionen bland dem som fick sjukpension som arbetspension var 1 068 euro och medianpensionen 977 euro i månaden år 2019.

Skillnaden mellan kvinnors och mäns medel- och medianpensioner var betydligt mindre bland sjukpensionstagarna än ålderspensionstagarna. Kvinnornas medelpension var 963 euro och männens 1 179 euro i månaden. Skillnaden mellan kvinnors och mäns medelpension var 220 euro, och kvinnornas pension var således 82 procent av männens

pension. För medianpensionen var skillnaden lika stor. Kvinnornas medianpension var 888 euro och männens 1 107 euro i månaden.



## Medelpensionen för nypensionerade med arbetspension

År 2019 var den genomsnittliga arbetspensionen 1 820 euro i månaden bland nypensionerade med ålderspension inom arbetspensionssystemet. Kvinnornas medelpension var 1 567 euro och männens 2 091 euro. Kvinnornas medelpension var 520 euro lägre än männens pension, vilket innebär att den var tre fjärdedelar av männens pension.

Den genomsnittliga månadspensionen bland dem som sjukpensionerades var 1 057 euro. Kvinnornas genomsnittliga arbetspension var 942 euro och männens 1 190 euro. Kvinnornas medelpension var 250 euro lägre än männens pension och 79 procent av den.

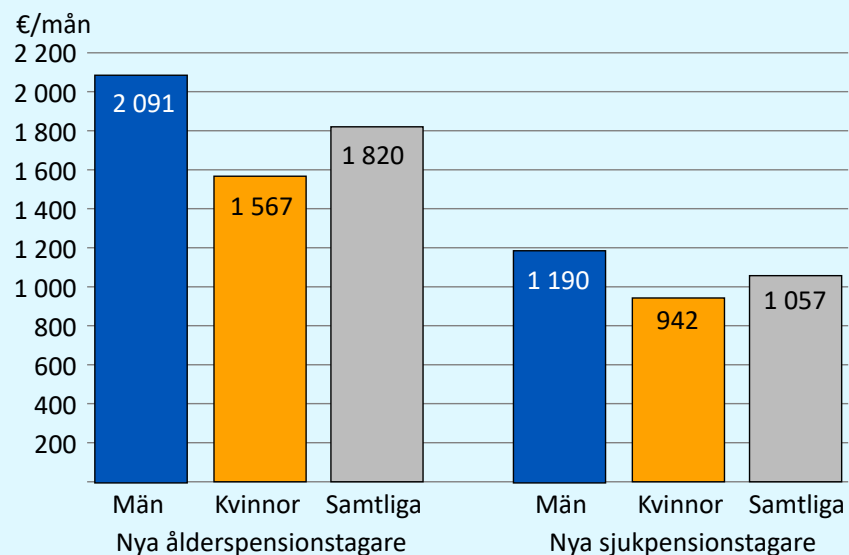
## Familjepension

### Kvinnornas genomsnittliga efterlevandepension nära tredubbel jämfört med männens

År 2019 var den genomsnittliga familjepensionen 581 euro i månaden bland alla efterlevande makar som fick familjepension som arbetspension. Kvinnornas familjepension var i genomsnitt 649 euro och männens 230 euro. Kvinnornas genomsnittliga familjepension var således nära tredubbel jämfört med männens.

Den genomsnittliga pensionen för barn som fick familjepension enligt arbetspensionssystemet var 513 euro i månaden.

Medelpensionen för dem som ålders- eller sjukpensionerades med arbetspension år 2019



[Figurens data i databasen](#)



**1 820 €/mån**

MEDELPENSION FÖR NYA  
ÅLDERSPENSIONSTAGARE



**1 057 €/mån**

MEDELPENSION FÖR NYA  
SJUKPENSIONSTAGARE

# Arbetspensions- tagare bosatta utomlands

## Två procent av arbetspensionstagarna är bosatta utomlands

Från Finland betalades arbetspension utomlands till 35 100 pensionstagare vid utgången av år 2019. Det här är ca två procent av samtliga arbetspensionstagare. År 2009 var de utomlands bosatta arbetspensionstagarna 30 700, således har antalet ökat med 15 procent på tio år.

### Majoriteten av pensionerna är ålderspensioner

År 2019 fick 90 procent (31 000) av de utomlands bosatta arbetspensionstagarna ålderspension. 13 procent (4 700) fick familjepension och 3 procent (1 200) sjukpension. Av de utomlands bosatta arbetspensionstagarna var 55 procent kvinnor.



År 2019 bodde 35 100 arbetspensionstagare utomlands.

Antalet har ökat med 15 procent på tio år.



## Hälften av pensionerna betalades till Sverige

Antalet länder i vilka minst 300 personer fick arbetspension från Finland var 14 år 2019. Hälften av pensionerna (17 400) betalades till Sverige. Näst mest pensioner betalades till Estland (2 500), Spanien (2 400) och Tyskland (2 000).

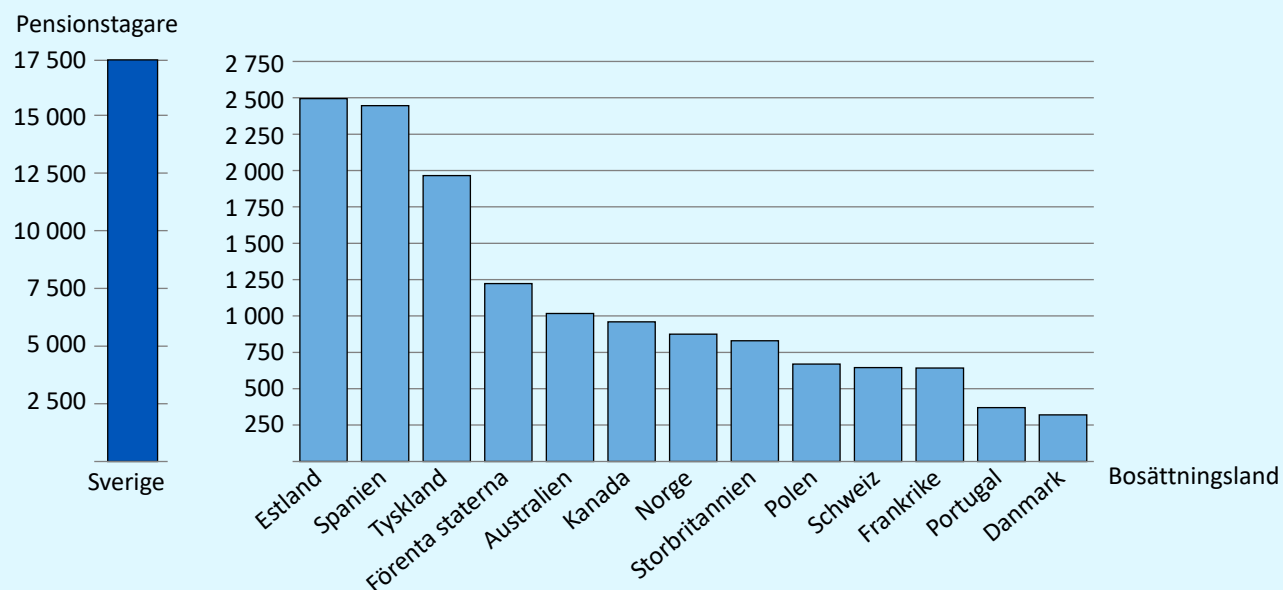
Antalet pensioner som betalas till Sverige håller på att minska. Åren 2005–2013 betalades arbetspension till ca 19 000 personer till Sverige. Efter det har antalet minskat varje år.

Däremot har antalet arbetspensioner som betalas exempelvis till Tyskland, Polen, Storbritannien och Estland ökat. Speciellt kraftig har ökningen varit i Estland, där antalet arbetspensioner som betalas från Finland har nära fördubblats under de senaste fem åren.

Den genomsnittliga arbetspensionen som betalades utomlands var 563 euro i månaden. Om man granskar de länder till vilka pensioner betalades till minst 300 personer, var medelpensionen störst för arbetspensionstagare bosatta i Portugal, 3 127 euro i månaden. Därefter följde Spanien (1 679 €/mån) och Frankrike (1 526 €/mån).

De i Sverige bosatta arbetspensionstagarnas medelpension var 290 euro i månaden. De därpå följande minsta medelpensionerna fanns hos arbetspensionstagare bosatta i Polen (303 €/mån) och Australien (325 €/mån).

Länder till vilka det betalades arbetspension från Finland till minst 300 personer 31.12.2019



[Figurens data i databasen](#)

**17 400**

**HÄLFTEN AV PENSIONERNA  
BETALADES TILL SVERIGE**

**3 127 €/mån**

**HÖGSTA MEDELPENSIONEN  
HAR DE SOM BOR  
I PORTUGAL**

# Arbetspensions- utgiften

## Arbetspensionernas andel av den totala pensionsutgiften

År 2019 betalades sammanlagt 32,2 miljarder euro i pensioner. Av detta var arbetspensionernas andel 28,9 miljarder euro (90 %) och FPA-pensionernas andel 2,3 miljarder euro (7 %). Fritt formade pensioner och pensioner enligt tryggheten med tanke på särskilda risker betalades totalt för ca en miljard euro.

Arbetspensionsutgiften har ökat årligen, och också dess andel av den totala pensionsutgiften har ökat. År 2009 var arbetspensionsutgiftens andel av den totala pensionsutgiften 85 procent och år 1999 var den 75 procent.



År 2019 var arbetspensions-  
utgiftens andel 90 procent av  
den totala pensionsutgiften.

**32,2 md €**

TOTAL PENSIONSUTGIFT  
ÅR 2019

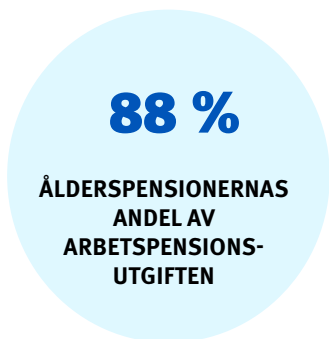
**28,9 md €**

ARBETSPENSIONSUTGIFT  
ÅR 2019

Av arbetspensionsutgiften var den privata sektorns andel 18,2 miljarder euro (63 %) och den offentliga sektorns 10,6 miljarder euro (37 %). Utomlands betalades 242 miljoner euro i arbetspensioner, vilket är strax under en procent av hela arbetspensionsutgiften.

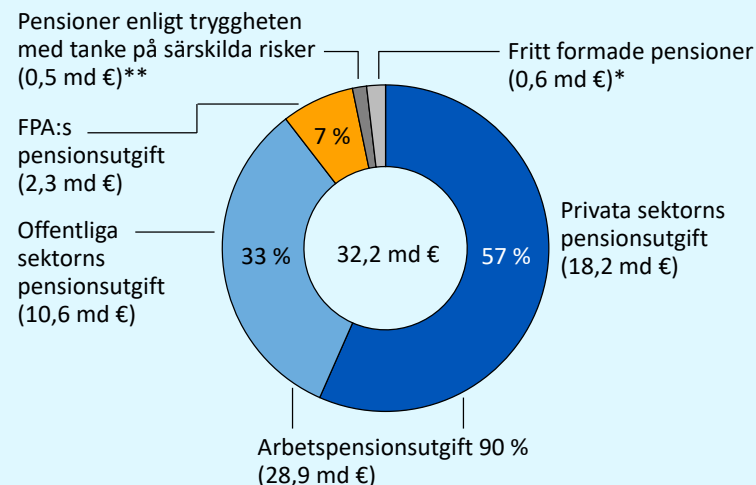
## Arbetspensionsutgiften efter pensionslag

År 2019 var ålderspensionernas andel av arbetspensionsutgiften över 25 miljarder euro (88 %). Sjukpensioner betalades till ett belopp av 1,8 miljarder euro (6 %) och familjepensioner till ett belopp av 1,7 miljarder euro (6 %). Specialpensioner för lantbruksföretagare betalades för 46 miljoner euro och deltidspensioner för 18 miljoner euro.



Till utlandet betalades 242 miljoner euro i arbetspensioner, en knapp procent av hela arbetspensionsutgiften.

## Den totala pensionsutgiften år 2019

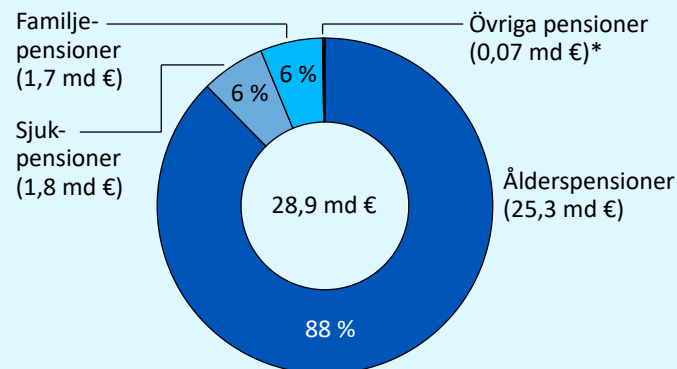


\* Oregistrerade tilläggs-pensioner som arbetsgivarna ordnat.

\*\*Lagen om olycksfall i arbetet och om yrkessjukdomar, trafikförsäkringslagen samt militärskadelagar och militärolycksfallslagen.

[Figurens data i databasen](#)

## Arbetspensionsutgiften efter pensionslag år 2019



\*Lantbrukets specialpensioner 46 milj. € och deltidspensioner 18 milj. €.

[Figurens data i databasen](#)



## STATISTIK FRÅN PENSIONSSKYDDSCENTRALEN

Pensionsskyddscentralen är ett lagstadgat expertorgan som utvecklar arbetspensionsskyddet och producerar gemensamma tjänster för det. I serien Statistik publiceras statistik om olika områden inom pensionsskyddet. Statistiken bygger på pensions-systemets registeruppgifter.



**Pensionsskyddscentralen**  
ELÄKETURVAKESKUS