

STATISTIK FRÅN
PENSIONSSKYDDSCENTRALEN

09
2020

Statistik över pensionstagarna i Finland 2019

Pensionsskyddscentralen
Folkpensionsanstalten
Finlands officiella statistik
Socialskydd 2020

Det lagstadgade pensionsskyddet i Finland består av arbetspensionen, folkpensionen och garantipensionen. Utöver dessa betalas pensioner enligt trafikförsäkringslagen, lagen om olycksfall i arbetet och om yrkessjukdomar, samt lagarna om ersättning för olycksfall i militärtjänst och tjänstgöringsrelaterad sjukdom.

Denna publikation innehåller statistik över samtliga personer som får pension från folkpensions- eller arbetspensionssystemet. Folkpensionssystemet omfattar alla som är fast bosatta i Finland. Arbetspensionssystemet omfattar alla som arbetat som anställda, företagare eller lantbruksföretagare och vilkas förvärvsverksamhet uppfyller de minimivillkor som anges i lagen. Beskrivning av pensionssystemet.



Pensionsskyddscentralen
ELÄKETURVAKESKUS

Kela|Fpa[®]

Statistik över pensionstagarna i Finland 2019

Innehåll

Samtliga pensionstagare	3
I Finland bosatta pensionstagare	7
Pensionstagare bosatta utomlands	17
Samtliga nypensionerade	20
I Finland bosatta nypensionerade	23
Pensionsutgiften	29

www.etk.fi/statistik | www.kela.fi/statistik

Redaktör för publikationen är Heidi Nyman på Pensionsskyddscentralen.

ISSN 1796-0479 Finlands officiella statistik
ISSN 2343-3558 Statistik från Pensionsskyddscentralen
ISSN 2670-0301 Statistik över pensionstagarna i Finland

Foto: Gettyimages



Samtliga pensionstagare

Pensionstagarna 1,6 miljoner år 2019

Vid utgången av år 2019 betalades i Finland pension till 1 612 000 personer. Av dem var 886 000 (55 %) kvinnor och 726 000 (45 %) män.

Av samtliga pensionstagare var 1 556 000 bosatta i Finland. Av Finlands befolkning fick 28 procent således någon form av pension, antingen egen pension eller familjepension eller båda. Antalet pensionstagare bosatta utomlands var 57 000.



1 612 000

PENSIONSTAGARE

1 556 000

PENSIONSTAGARE
BOSATTA
I FINLAND

28 %

AV BEFOLKNINGEN
FÅR PENSION

Över en miljon fick endast arbetspension

År 2019 översteg antalet som fick pension endast från arbetspensionssystemet för första gången gränsen på en miljon (1 006 000). Deras andel av samtliga pensionstagare var 62 procent. Av männen fick 70 procent endast arbetspension och av kvinnorna 56 procent.

Av samtliga pensionstagare fick 32 procent folkpension vid sidan av arbetspension. Hos män var den här andelen 24 procent och hos kvinnor 38 procent. Av både männen och kvinnorna fick 6 procent endast folkpension.

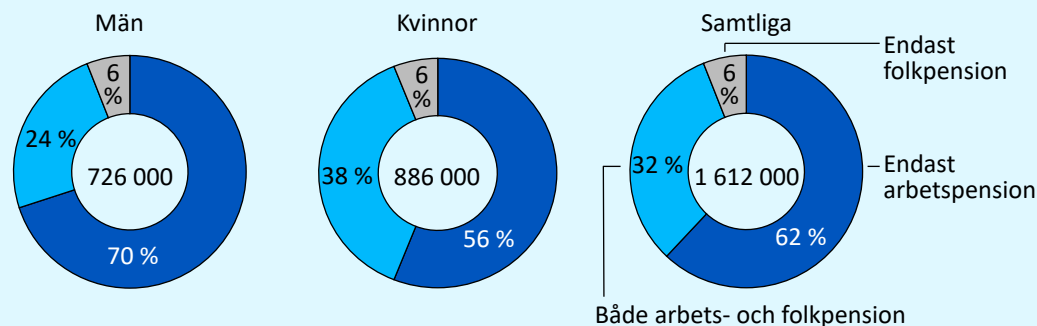
Många av de yngsta pensionstagarna får endast folkpension

Vid utgången av år 2019 fick nära 90 procent av pensionstagarna i åldern 20–29 år endast folkpension och av 30–39-åringarna så mycket som tre femtedelar (62 %). Även i 40–49-åringarnas åldersgrupp var andelen som fick endast folkpension störst med 38 procent. I den här åldersgruppen fick 35 procent både arbets- och folkpension och 27 procent endast arbetspension.



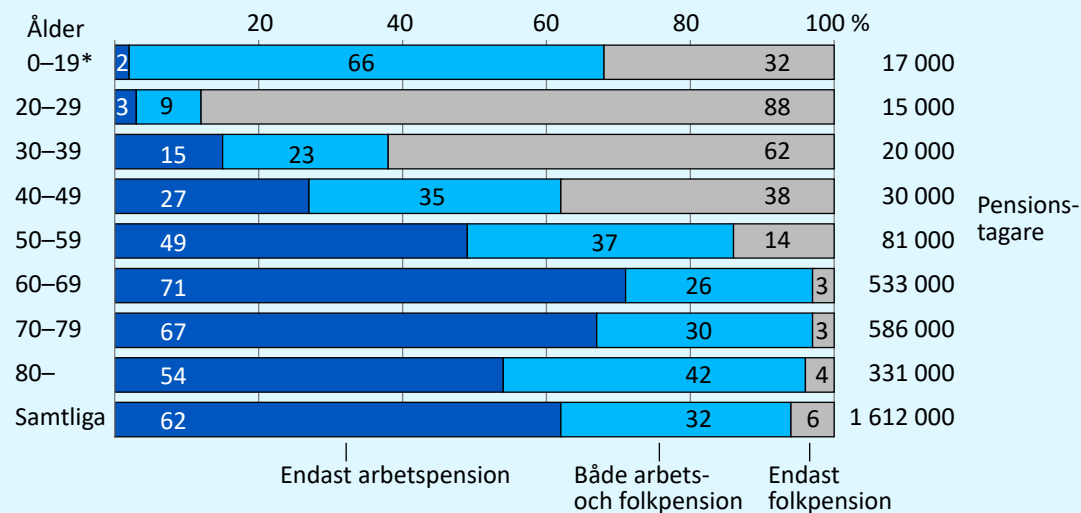
År 2019 översteg antalet som fick pension endast från arbetspensionssystemet för första gången gränsen på en miljon.

Samtliga pensionstagare efter pensionssystem och kön 31.12.2019*



*Garantipension vid sidan av arbets- och folkpension betalades till 107 000 personer. 3 000 personer fick enbart garantipension. De som fått endast garantipension ingår inte i siffrorna för den här publikationen.

Samtliga pensionstagare efter pensionssystem och ålder 31.12.2019



*Majoriteten i den här åldersgruppen är barnpensionstagare.

[Figurens data i databasen](#)

I åldersgrupperna för dem som fyllt 50 år minskar andelen som fick endast folkpension kraftigt för att vara endast ca 3 procent bland dem över 60 år. Andelen som får endast arbetspension ökar däremot. Hos 50–59-åringarna pensionstagare var det ca hälften, hos 60–69-åringarna över två tredjedelar (71 %) och hos 70–79-åringarna två tredjedelar (67 %). I åldersgruppen för dem över 80 år minskar andelen som får endast arbetspension, men var ändå drygt hälften (54 %).

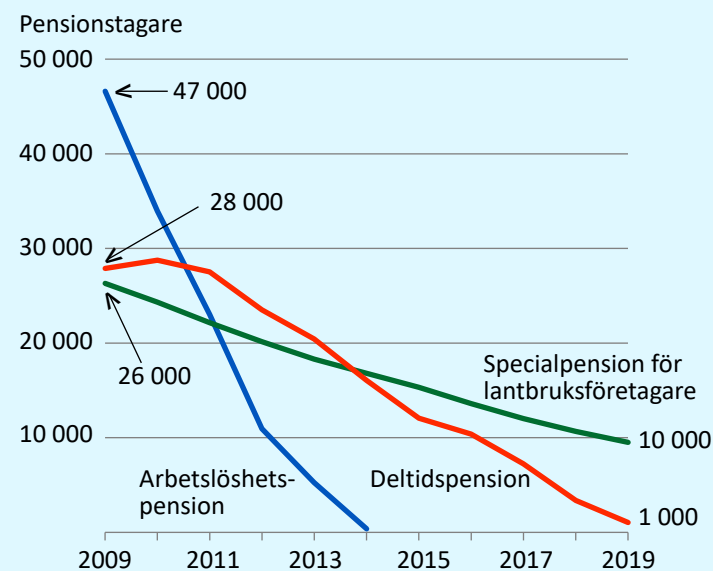
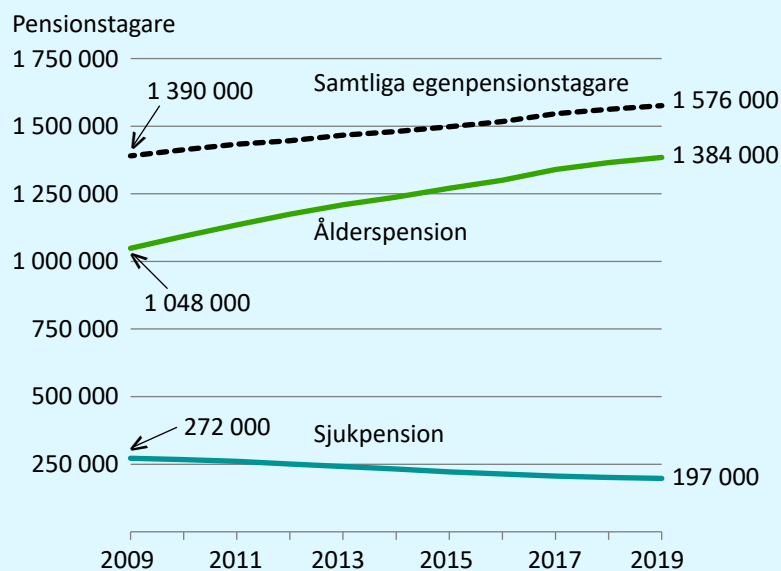
Egenpensionstagarnas antal har växt med 190 000 på tio år

Vid utgången av år 2019 var egenpensionstagarnas antal 1 576 000. Den här siffran inkluderar alla som får ålderspension, sjukpension, deltidspension och specialpension för lantbruksföretagare. År 2009 var antalet som fick egen pension 1 390 000, vilket betyder att på 10 år har antalet ökat med 13 procent (186 000). Ökningen beror på att antalet som får ålderspension har ökat, eftersom antalet som får någon annan egen pension har minskat.

Ålderspensionstagarna 1 384 000

Ålderspensionstagarnas antal har på 10 år ökat med en tredjedel (336 000). Vid utgången av år 2019 fick 1 384 000 personer ålderspension, vilket är nästan 90 procent av samtliga egenpensionstagare. Antalet som fick sjukpension var 197 000, antalet som fick specialpension för lantbruksföretagare var 10 000 och deltidspensionstagarna var 1 000.

Egenpensionstagare efter pensionslag åren 2009–2019



[Figurens data i databasen](#)

Under de tio senaste åren har antalet sjukpensioner minskat med 75 000, deltidspensionerna med 27 000 och specialpensionerna för lantbruksföretagare med 17 000. År 2009 fick ännu ca 47 000 personer arbetslöshetspension. Arbetslöshetspensionen som pensionsform har ändå upphört och de sista arbetslöshetspensionerna betalades år 2014. Även utbetalningen av deltidspensioner upphör om några år.

I [pensionsreformen år 2017](#) ersattes deltidspensionen med partiell ålderspension. Partiell ålderspension betalades vid utgången av år 2019 till 25 000 personer.

Familjepension betalades år 2019 till 249 000 efterlevande makar och 16 000 barn. Antalet efterlevandepensionstagare har på tio år minskat med 15 000 och barnpensionstagarna med 7 000.

Vid utgången av år 2019 fick allt som allt 1 612 000 personer pension. År 2009 fick 1 443 000 personer pension, vilket innebär att de samtliga pensionstagarnas antal på tio år har ökat med 169 000 (12 %).



Vid utgången av år 2019 fick allt som allt 1 612 000 personer pension.

De samtliga pensionstagarnas antal har på tio år ökat med 169 000 (12 %).



I Finland bosatta pensionstagare

I slutet av år 2019 uppgick antalet pensionstagare bosatta i Finland till 1 556 000, vilket är 96 procent. Av dem var 852 000 (55 %) kvinnor och 703 000 (45 %) män.

Av de i Finland bosatta pensionstagarna fick 1 521 000 egen pension och 260 000 personer fick familjepension. Antalet som samtidigt fick egen pension och familjepension var 225 000.



1 521 000

EGENPENSIONSTAGARE
BOSATT
I FINLAND

260 000

FAMILJEPENSIONSTAGARE
BOSATT
I FINLAND

Egenpensionstagarna

Kvinnornas andel större i alla andra pensionslag förutom i sjukpensionerna

Vid en granskning enligt pensionslag var kvinnornas andel större i alla andra pensionslag förutom i sjukpensionerna år 2019. Av sjukpensionstagarna var kvinnornas och männens andelar lika stora.

Kvinnornas andel av ålderspensionstagarna var 55 procent, av dem med specialpension för lantbruksföretagare var kvinnornas andel två tredjedelar (68 %) och av deltidspensionstagarna nära tre femtedelar (57 %).

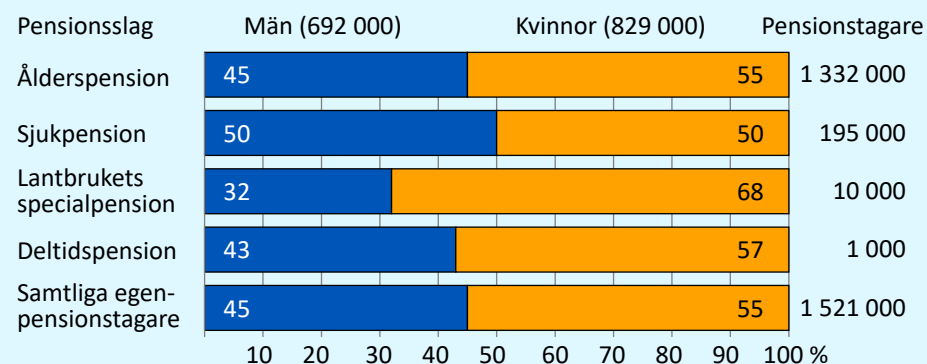
Fyra femtedelar av pensionärerna över 65 år

Av samtliga egenpensionstagare hade fyra femtedelar (1 219 000) fyllt 65 år och en femtedel var yngre än 65 år (302 000). Flest pensionstagare fanns i 65–69- och 70–74-åringarnas åldersgrupper, i båda ca 350 000.

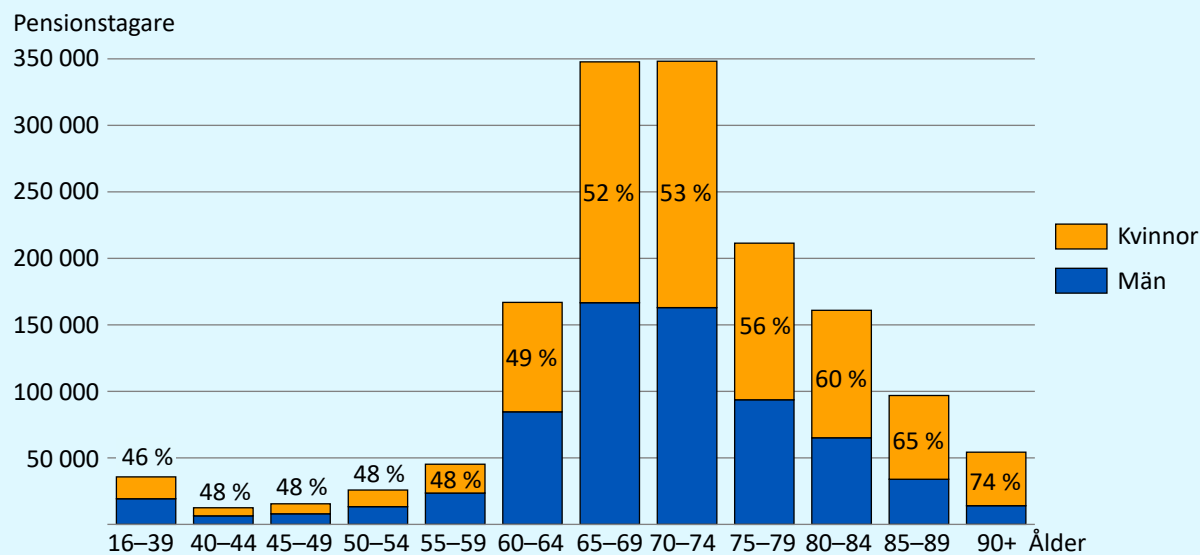
Männens andel av egenpensionstagarna var större i alla åldersgrupper med personer yngre än 65 år. Av pensionstagarna yngre än 40 år var 54 procent män. I åldersgrupperna för 40–59-åringarna var männens andel ca 52 procent.

I åldersgrupperna för pensionstagare över 65 år var kvinnornas andel större än männens och ökade ju äldre åldersgrupp det var fråga om. Av pensionstagarna i åldern 65–79 år var dryga hälften kvinnor. I 80–89-åringarnas åldersgrupp var kvinnornas andel över tre femtedelar (62 %) och av pensionstagarna äldre än det utgjorde kvinnorna tre fjärdedelar (74 %).

Egenpensionstagare efter pensionslag och kön 31.12.2019



Egenpensionstagare efter ålder och kön 31.12.2019



[Figurernas data i databasen](#)

Egenpensionstagarnas befolkningsandel

Egenpensionstagarnas andel av den 16 år fyllda befolkningen var 33 procent år 2019. Andelen har ökat jämnt i takt med att befolkningen blivit äldre. År 2009 var motsvarande andel 30 procent.

I åldersgrupperna som består av dem yngre än 65 år har pensionstagarnas befolkningsandel minskat

Det att befolkningsandelen för egenpensionstagarna ökat beror på att antalet pensionstagare som fyllt 65 år ökat. På tio år har den ökat med 320 000. I åldersgrupperna som består av egenpensionstagare yngre än 65 år, har antalen minskat (se sid 5).

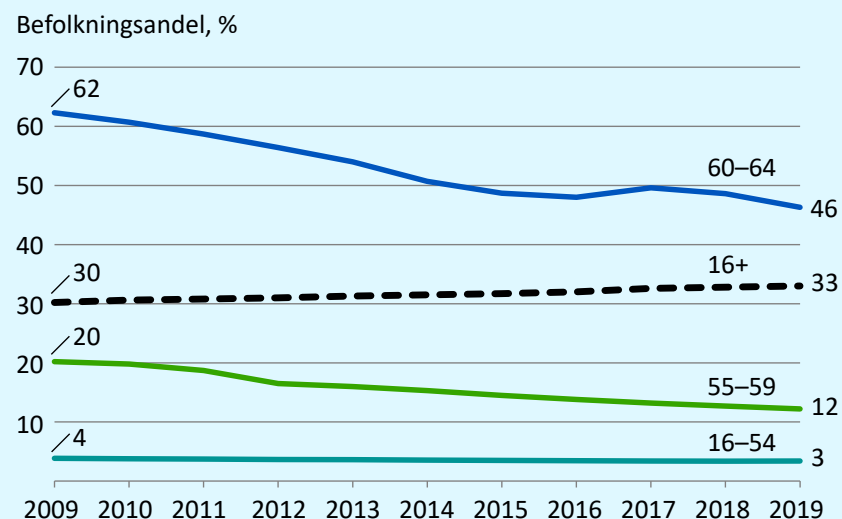
I 60–64-åringarnas åldersgrupp har befolkningsandelen för egenpensionstagarna på tio år minskat från 62 procent till 46 procent, och bland 55–59-åringarna har den minskat från 20 procent till 12 procent. Bland 16–54-åringarna har befolkningsandelen minskat endast litet och är 3 procent år 2019.

Befolkningsandelen minst i Nyland och störst i Södra Savolax år 2019

Granskat landskapsvis var andelen med egen pension bland befolkningen som fyllt 16 år minst i Nyland år 2019, där den var 26 procent. Näst minst var den på Åland (31 %), i Birkaland (32 %) och Norra Österbotten (32 %).

Störst var pensionstagarnas befolkningsandel i Södra Savolax, 44 %. Den var över 40 procent också i Kajanaland (43 %) och Kymmenedalen (41 %).

Egenpensionstagarnas andel av befolkningen som fyllt 16 år efter åldersgrupp åren 2009–2019



Egenpensionstagarnas andel av befolkningen som fyllt 16 år efter landskap 31.12.2019

Landskap	Pensions-tagare	Befolknings-andel, %	Landskap	Pensions-tagare	Befolknings-andel, %
Nyland	362 000	26	Norra Karelen	53 000	39
Egentliga Finland	137 000	34	Mellersta Finland	80 000	35
Satakunta	72 000	39	Södra Österbotten	60 000	38
Egentliga Tavastland	53 000	37	Österbotten	50 000	34
Birkaland	138 000	32	Mellersta Österbotten	20 000	36
Päijänne-Tavastland	64 000	38	Norra Österbotten	106 000	32
Kymmenedalen	59 000	41	Kajanaland	26 000	43
Södra Karelen	43 000	39	Lappland	57 000	39
Södra Savolax	79 000	44	Åland	8 000	31
Norra Savolax	79 000	38	Hela Finland	1 521 000	33

[Tabellens data i databasen](#)

Ålderspensionstagare

I Finland fanns 1 332 000 ålderspensionstagare vid utgången av år 2019. Av dem var 736 000 (55 %) kvinnor och 596 000 (45 %) män. Av samtliga ålderspensionstagare fick 24 000 personer partiell ålderspension.

Av ålderspensionstagarna är hälften yngre än 73 år

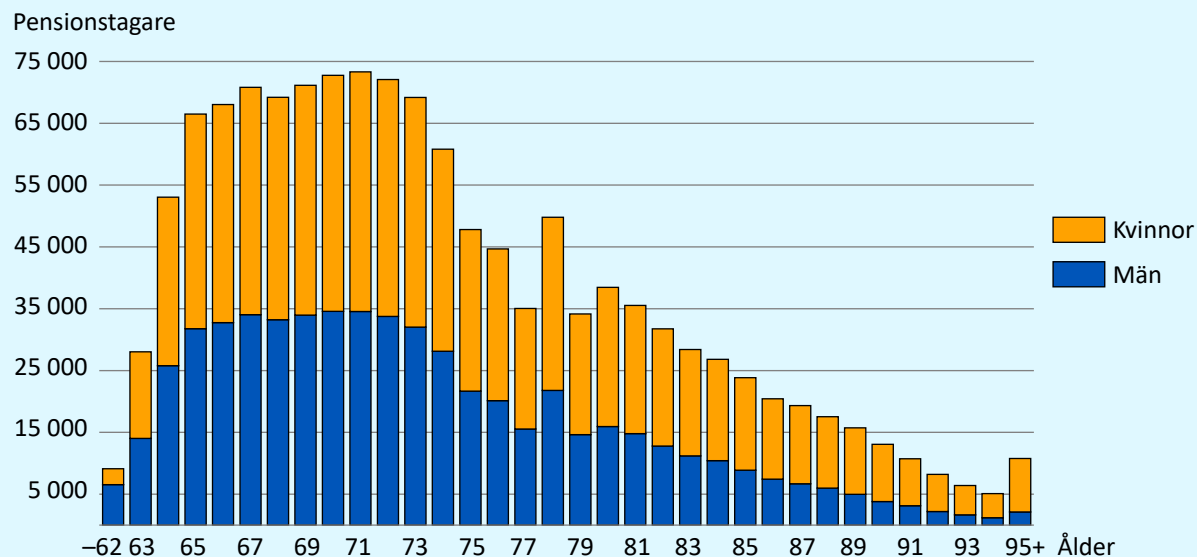
Antalet ålderspensionstagare yngre än 73 år (exkl. partiell ålderspension) var 654 000, dvs. hälften av samtliga. De största ettårsåldersgrupperna var 67-, 69-, 70-, 71- och 72-åringarna, i vilka alla det fanns över 70 000 ålderspensionstagare. Ca en fjärdedel (26 %) av ålderspensionstagarna var 73–79-åringar. Således var tre fjärdedelar av ålderspensionstagarna år 2019 yngre än 80 år. Av ålderspensionstagarna utgjorde 80–89-åringarna en femtedel och de över 90 år 4 procent.

Av dem som tagit ut partiell ålderspension har en majoritet en 50-procentig pension

Från och med början av år 2017 har det varit möjligt att ta ut ålderspension från arbetspensionssystemet som [partiell ålderspension](#). Pensionen är enligt personens eget val 25 eller 50 procent av den arbetspension som tjänats in till och med det.

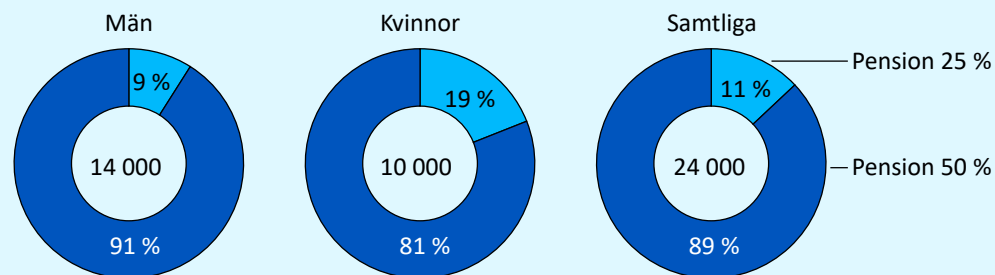
Vid utgången av år 2019 fick 14 000 män och 10 000 kvinnor partiell ålderspension. Av männen hade 91 procent tagit ut 50 procent av pensionen och av kvinnorna 81 procent.

Ålderspensionstagarna efter ålder och kön 31.12.2019



Figuren inkluderar inte partiella ålderspensioner.

Antalet som tagit ut partiell ålderspension efter kön 31.12.2019



[Figurernas data i databasen](#)

Sjukpensionstagare

Sjukpensionstagarnas antal har minskat med över 25 procent på tio år

År 2019 fanns det 195 000 sjukpensionstagare bosatta i Finland. Det här var 68 000 färre än år 2009, då sjukpensionstagarnas antal var 263 000 personer. Sjukpensionstagarnas antal har minskat med 26 procent på tio år.

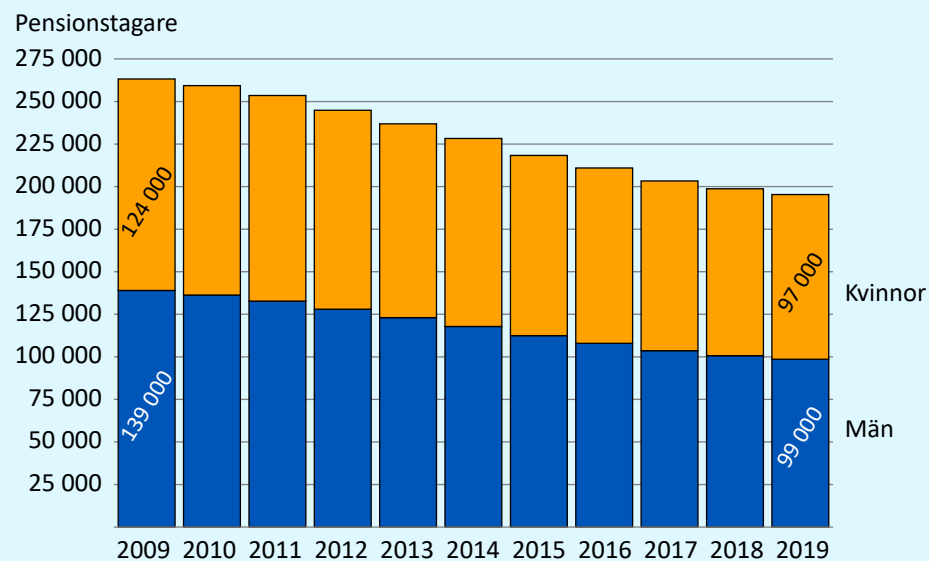
Antalet sjukpensionstagare har minskat hos både män och kvinnor. Hos män har antalet ändå minskat mer, dvs. med 40 000 (29 %), då kvinnornas antal minskat med 28 000 (22 %). Vid utgången av år 2019 fick 99 000 män och 97 000 kvinnor sjukpension.

Av sjukpensionstagarna hade en tredjedel fyllt 60 år

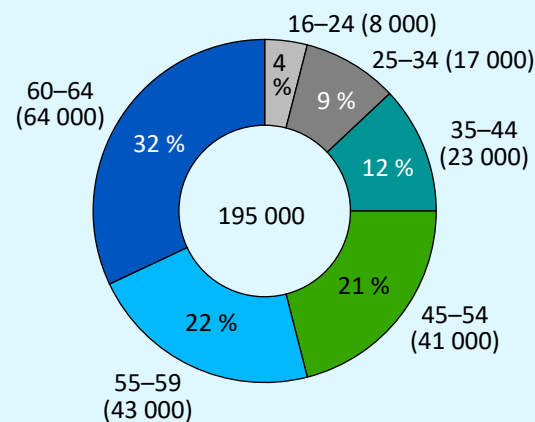
Över hälften av samtliga sjukpensionstagare var år 2019 i åldern 55–64 år. En tredjedel var 60–64 år och 22 procent var 55–59 år. Av sjukpensionstagarna var 13 procent unga, yngre än 35 år.



Sjukpensionstagarna efter kön åren 2009–2019



Sjukpensionstagarna efter ålder 31.12.2019



[Figurernas data i databasen](#)

Psykiska syndrom och beteendestörningar orsaken till pension för över hälften av sjukpensionstagarna

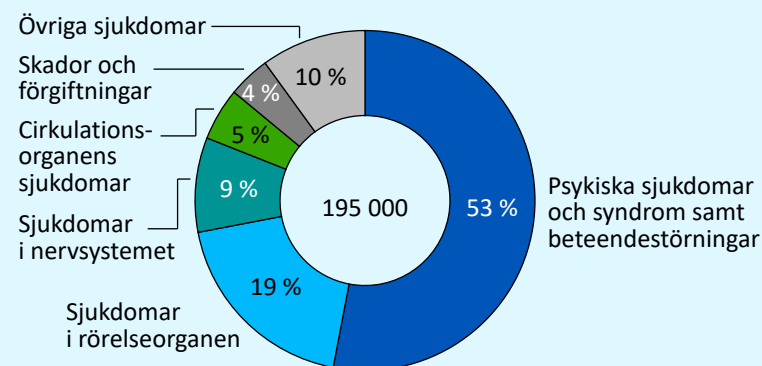
År 2019 var 103 000 personer sjukpensionerade på grund av psykisk ohälsa, vilket var över hälften (53 %) av samtliga sjukpensionstagare. Andelen var lika stor hos både män och kvinnor. Näst allmännaste orsak till arbetsförmåga var sjukdomar i rörelseorganen, för vilket 37 000 (19 %) personer fick pension. För kvinnor var andelen för sjukdomar i rörelseorganen (21 %) lite större än för män (16 %). Andelarna för alla andra sjukdomshuvudgrupper var under 10 procent.

Depression är vanligaste orsaken till pensionering bland personer med psykisk ohälsa

Vid utgången av år 2019 fick 103 000 personer sjukpension på grund av psykisk ohälsa. För nära en tredjedel (30 %) av dem var orsaken till arbetsförmåga depression och för en fjärdedel schizofreni. Hos kvinnor var den här andelen 38 procent och hos män 22 procent. Hos män var andelen för schizofreni på 30 procent störst av samtliga orsaker till psykisk ohälsa.

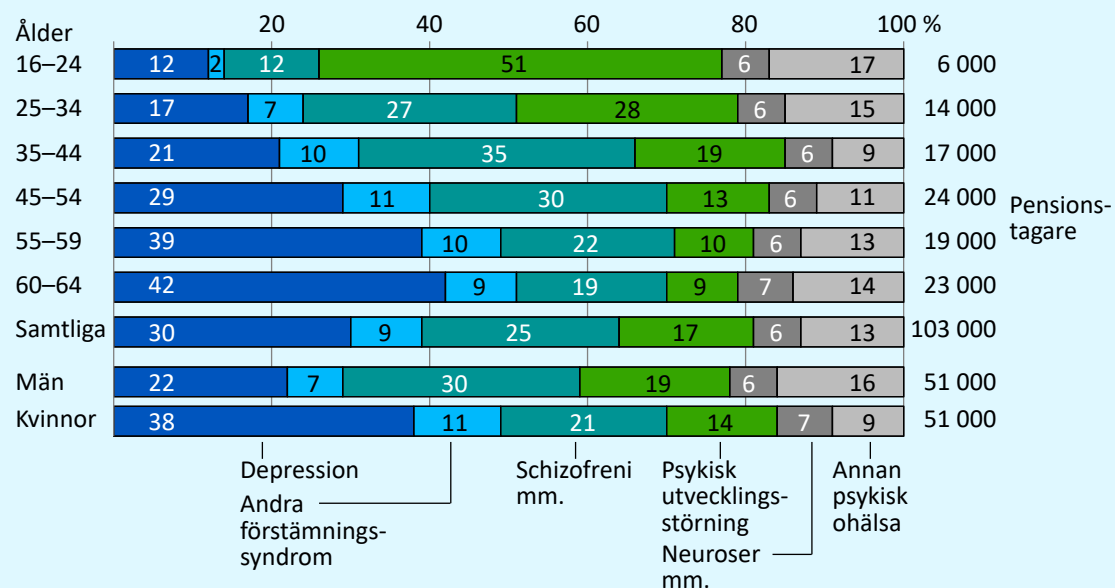
Depression som orsak till arbetsförmåga var desto vanligare ju äldre pensionstagarna var. Dess andel av samtliga orsaker till psykisk ohälsa var ca två femtedelar bland 55–64-åringarna. Bland 45–64-åringarna var andelen för depression 29 procent och andelen för schizofreni 30 procent. I yngre åldersgrupper än det här minskade andelen för depression medan andelarna för schizofreni och psykisk utvecklingsstörning ökade.

Sjukpensionstagarna efter sjukdomshuvudgrupp 31.12.2019



[Figurens data i databasen](#)

Antalet som fick sjukpension för psykiska sjukdomar och beteendestörningar efter ålder och orsak till psykisk ohälsa 31.12.2019





Familjepensionstagare

Familjepension betalades i Finland till 244 000 efterlevande makar och till 16 000 barn i slutet av år 2019. Av efterlevandepensionstagarna var 204 000 kvinnor och 40 000 män.

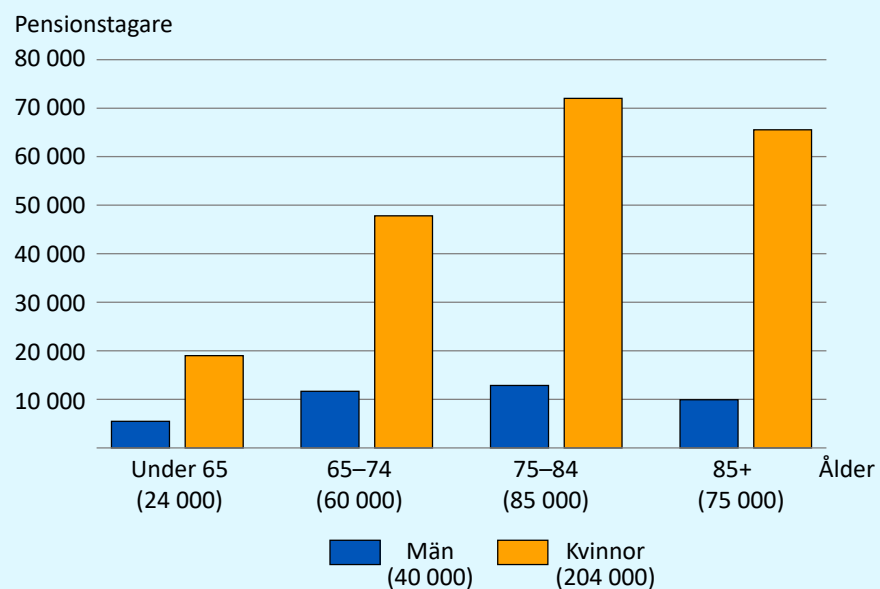
Efterlevandepensionstagarna har uppnått hög ålder

En stor del av efterlevandepensionstagarna är redan ålderstigna. Två tredjedelar av dem hade fyllt

75 år. Andelen av efterlevande makar i åldern 75–84 år var 35 procent och andelen äldre än det var 31 procent. Ca var tionde efterlevandepensionstagare var yngre än 65 år.

Antalet kvinnor som fick efterlevandepension var som störst år 2005, då de var 225 000. Efter det har antalet minskat årligen. Antalet män som får efterlevandepension har däremot ökat varje år, men takten har varit långsam.

Efterlevandepensionstagare efter ålder och kön 31.12.2019



[Figurens data i databasen](#)

Totalpension

Totalpensionen består av personens egen pension och av eventuell familjepension, garantipension, fronttillägg och barntillägg. Totalpensionen är bruttopensionen.

Totalpensionen för egenpensionstagarna år 2019

Egenpensionstagarnas genomsnittliga totalpension år 2019 var 1 716 euro i månaden och medianpensionen var 1 497 euro. I granskningen ingår inte de som får partiell ålderspension eller deltidspension.

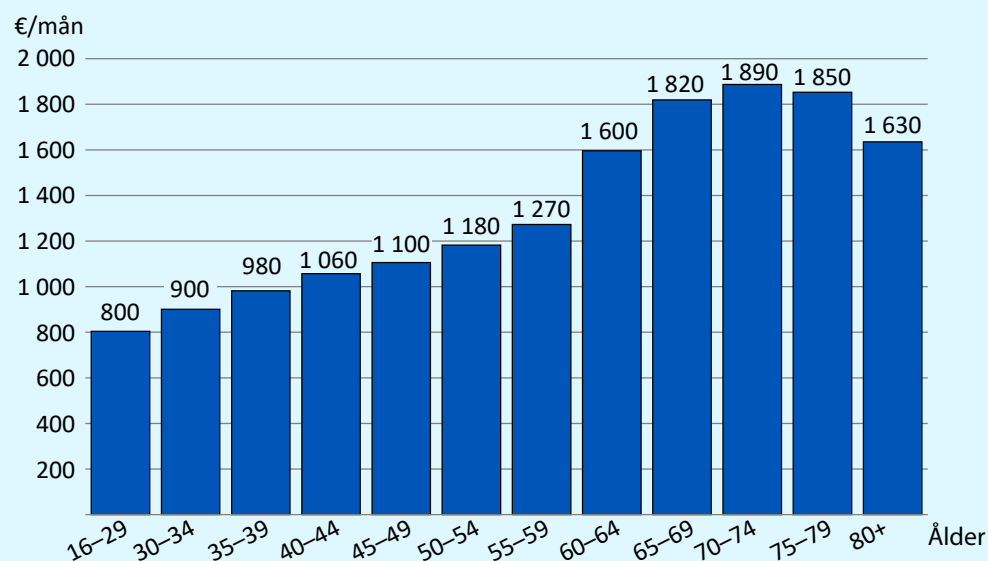
I åldersgruppen för dem yngre än 55 år var den genomsnittliga totalpensionen 800–1 200 euro i månaden

Den genomsnittliga totalpensionen för egenpensionstagarna ökar vanligtvis i och med åldern, eftersom personer som kunnat tjäna in arbetspension under en längre tid än de som sjukpensionerats som unga börjar inkluderas.

År 2019 var den genomsnittliga totalpensionen för egenpensionstagare yngre än 30 år ca 800 euro i månaden. I följande femårsåldersgrupper ökar medelpensionen alltid med nära 100 euro och är hos 50–54-åringarna nära 1 200 euro i månaden.

Hos 55–59-åringarna var medelpensionen ca 1 300 euro. Bland de 60–64-åriga egenpensionstagarna finns redan många ålderspensionstagare och medelpensionen, 1 600 euro i månaden, var också klart högre i den här åldersgruppen än i den föregående åldersgruppen.

Egenpensionstagarnas genomsnittliga totalpension efter åldersgrupp 31.12.2019



Siffrorna i figuren inkluderar inte dem som fått partiell ålderspension eller deltidspension.

[Figurens data i databasen](#)

Högst medelpension bland 70–74-åringarna

Den genomsnittliga medelpensionen var över 1 800 euro i tre åldersgrupper. Högst var den bland 70–74-åringarna, nära 1 900 euro i månaden. 75–79-åringarnas medelpension var ca 1 850 euro i månaden och 65–69-åringarnas 1 820 euro i månaden. Hos åldersgrupperna för dem äldre än 80 år var den genomsnittliga månadspensionen 1 640 euro.



Egenpensionstagarnas genomsnittliga totalpension år 2019 var 1 716 euro i månaden och medianpensionen var 1 497 euro.

Kvinnornas genomsnittliga ålderspension 77 procent av männens pension

År 2019 var ålderspensionstagarnas genomsnittliga totalpension 1 801 euro i månaden. I granskningen ingår inte de som fick partiell ålderspension. Den genomsnittliga ålderspensionen per månad var 2 058 euro för män och 1 594 euro för kvinnor. Skillnaden mellan mäns och kvinnors medelpension var således 460 euro, och kvinnornas pension var 77 procent av männens pension.

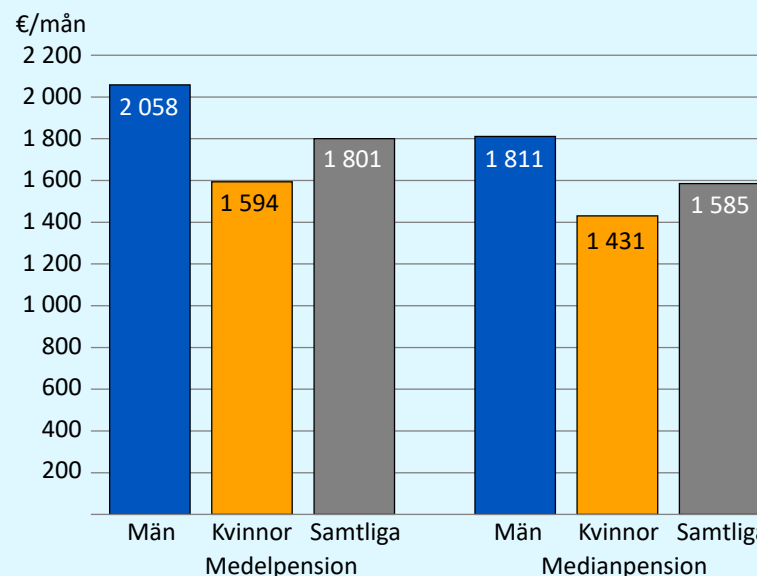
Medianen för totalpensionen bland ålderspensionstagarna var 1 585 euro i månaden år 2019. Medianen för månadspensionen var för män 1 811 euro och för kvinnor 1 431. Männens medianpension var 380 euro större än kvinnornas pension.

Skillnaden mellan kvinnors och mäns pensioner mindre i sjukpensioner än i ålderspensioner

Sjukpensionstagarnas genomsnittliga totalpension år 2019 var 1 127 euro och medianpensionen var 919 euro i månaden år 2019.

Skillnaden mellan mäns och kvinnors medel- och medianpensioner var hos sjukpensionstagarna tydligt mindre än hos ålderspensionstagarna. Männens medelpension var 1 196 euro och kvinnornas 1 056 euro. Skillnaden mellan mäns och kvinnors medelpension var 140 euro, vilket innebär att kvinnornas pension var 88 procent av männens pension. Männens medianpension var 946 euro och kvinnornas 895 euro i månaden. Skillnaden mellan mäns och kvinnors medianpension var 50 euro.

Ålderspensionstagarnas totalpension 31.12.2019



Siffrorna i figuren inkluderar inte dem som fått partiell ålderspension.

[Figurens data i databasen \(medelpensionen\)](#)

[Figurens data i databasen \(medianen\)](#)



1 801 €/mån

ÅLDERSPENSIONSTAGARNAS
GENOMSnittLIGA
TOTALPENSION



460 €/mån

SKILLNADEN MELLAN
MÄNS OCH KVINNORS
MEDELPENSIONER HOS
ÅLDERSPENSIONSTAGARNA

Hos ålderspensionstagarna var fördelningen av totalpensionens storlek jämnare hos män än hos kvinnor

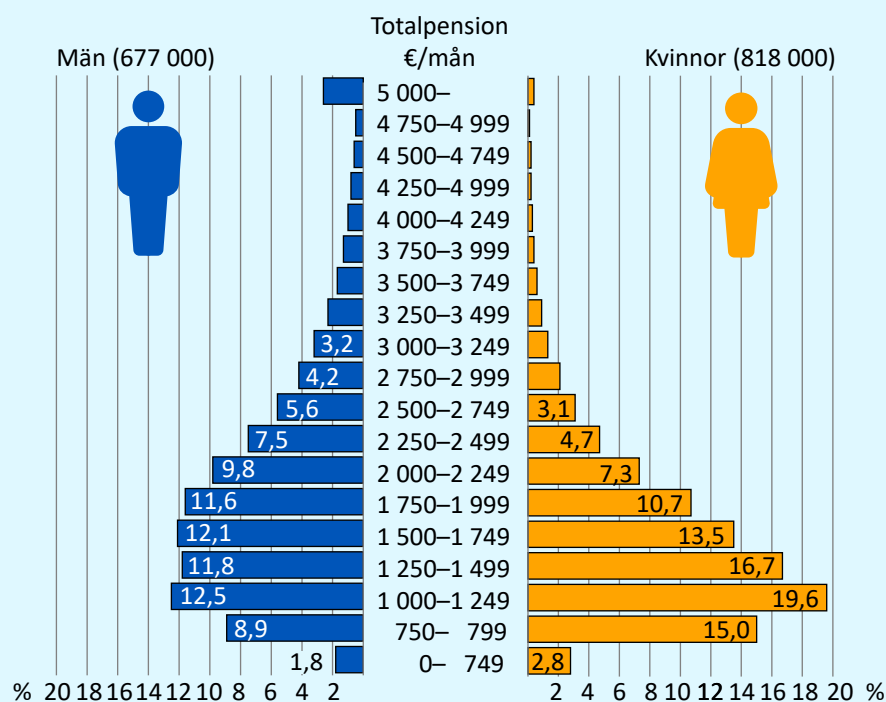
För män med ålderspension var storleksfördelningen av totalpensionen jämnare än för kvinnor. Kvinnornas totalpensioner koncentreras sig mera till början av fördelningen än männens.

År 2019 fick drygt hälften (55 %) av kvinnorna med ålderspension och ca en tredjedel (35 %) av männen med ålderspension en totalpension som var mindre än 1 500 euro. Av kvinnorna fick över tre fjärdedelar (78 %) och av männen 60 procent en pension som var mindre än 2 000 euro. Tre fjärdedelar (76 %) av männen och nio av tio av kvinnorna hade en pension som var mindre än 2 500 euro.

En fjärdedel av männen och en tiondedel av kvinnorna med ålderspension fick en månadspension på över 2 500 euro. 15 000 (2,6 %) män och 2 900 (0,4 %) kvinnor fick över 5 000 euro i pension per månad.

En liten del av ålderspensionstagarna fick en totalpension som var mindre än 750 euro i månaden. I den här gruppen finns pensionstagare som får pension också från utlandet. Dessa pensioner ingår inte i totalpensionen, utan endast de pensioner som utbetalas i Finland. En annan orsak till att pensionen blir liten är att ålderspensionen tas ut i förtid, vilket minskar pensionen permanent.

Fördelningen av ålderspensionstagarnas totalpension efter kön 31.12.2019



Siffrorna i figuren inkluderar inte dem som fått partiell ålderspension.

[Figurens data i databasen](#)

Familjepension

Männens genomsnittliga efterlevandepension är ca en tredjedel av kvinnornas pension

År 2018 var den genomsnittliga familjepensionen bland samtliga efterlevande makar som fick familjepension 585 euro i månaden. Kvinnornas efterlevandepension var i genomsnitt 654 euro och

männens 231 euro i månaden. Männens genomsnittliga efterlevandepension var således ca en tredjedel (35 %) av kvinnornas pension.

Den genomsnittliga barnpensionen för de barn som fick familjepension var 420 euro i månaden år 2019.



Pensionstagare bosatta utomlands

Fyra procent av pensionstagarna är bosatta utomlands

Utomlands fick 57 000 personer pension från Finland vid utgången av år 2019. Det här är ca 4 procent av samtliga pensionstagare som får pension från Finland. Av de utomlands bosatta pensionstagarna var drygt hälften (54 %) finska medborgare.

Majoriteten av pensionerna är ålderspensioner

År 2019 fick över 90 procent (52 400) av de utomlands bosatta pensionstagarna ålderspension. Sjukpension betalades till 4 procent (2 200) och familjepension till 8 procent (4 800). Tre femtedelar av de utomlands bosatta pensionstagarna var kvinnor.

Granskat efter pensionssystem fick 24 000 (43 %) av de utomlands bosatta pensionstagarna endast arbetspension. Endast folkpension fick 22 000 (38 %) pensionstagare och pension från båda systemen fick 11 000 (19 %) pensionstagare.

Nära två tredjedelar av pensionstagarna är bosatta i Sverige

Antalet länder i vilka i över 400 personer fick pension från Finland var 13 stycken år 2019. Nära två tredjedelar (35 800) av pensionerna betalades till Sverige. Näst mest pensioner betalades till Tyskland (3 300), Estland (2 600), Spanien (2 600) och Australien (1 800).

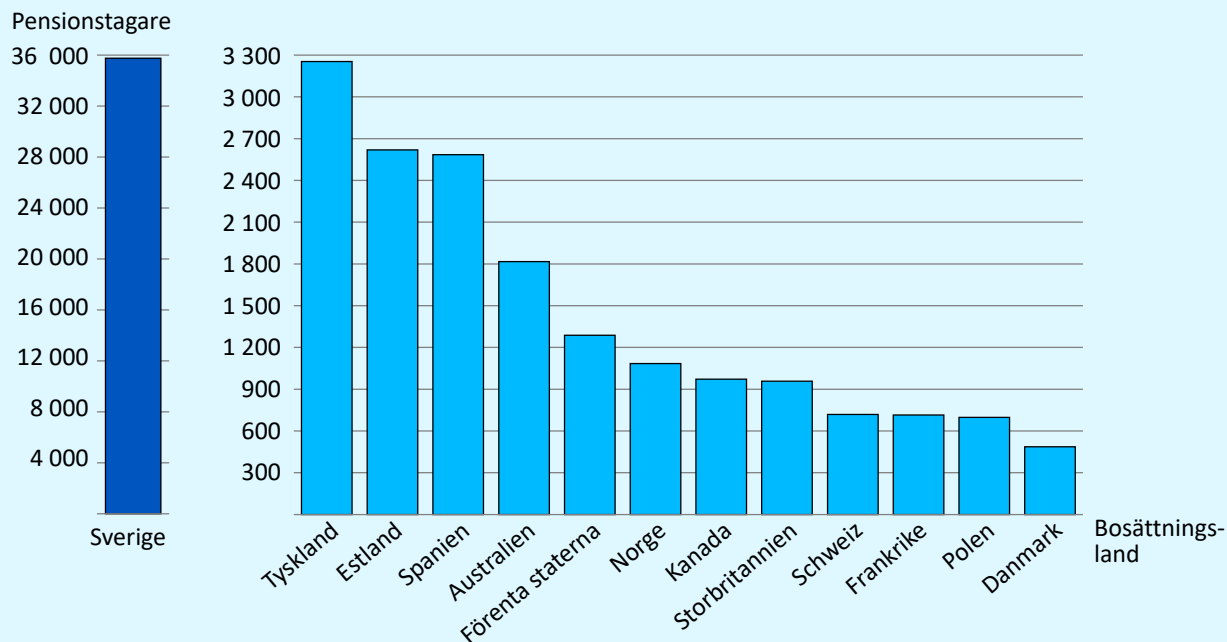
Stora variationer i medelpensionernas storlekar länderna emellan

Den genomsnittliga totalpensionen som betalades från Finland till utlandet var 422 euro i månaden år 2019. Det fanns ändå stora variationer i medelpensionens storlek länderna emellan.

Om man granskar länder till vilka pension betalas till minst 400 personer, så var den genomsnittliga totalpensionen störst hos pensionstagarna bosatta i Spanien, 1 732 euro i månaden. Näst största medelpension fanns hos pensionstagarna i Frankrike, 1 432 euro i månaden.

Medelpensionen bland pensionstagarna bosatta i Sverige var däremot lägst, 223 euro i månaden. Därefter följande lägsta medelpensioner fanns hos pensionstagarna i Australien (300 €) och Polen (303 €).

Länder i vilka mer än 400 personer fick pension från Finland 31.12.2019



[Figurens data i databasen](#)



57 000

**PENSIONSTAGARE
BODDE UTOMLANDS**



422 €/mån

**GENOMSnittlig PENSION
SOM BETALADES
UTOMLANDS**

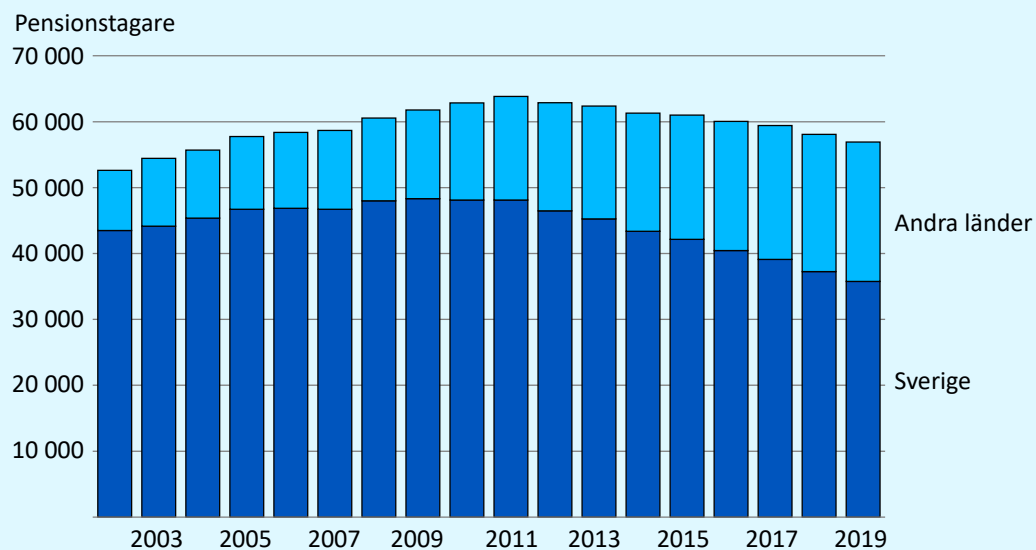
De utomlands bosatta pensionstagarnas antal har minskat under de senaste åren

Det största antalet pensioner från Finland till utlandet betalades år 2011. Då fanns det 64 000 pensionstagare bosatta utomlands. Efter det här har antalet sjunkit en aning årligen. Det beror på att pensionerna som betalats till Sverige har blivit färre.

Under de senaste fem åren har antalet pensioner som betalas till Sverige minskat med 7 600. Samtidigt har antalet pensioner som betalas till andra länder ökat med 3 200. Ökning har skett till exempel i antalen av pensioner som betalas till Tyskland, Norge, Polen och Estland.

Den kraftigaste ökningen har skett i Estland, där antalet pensioner som betalas från Finland har över fördubblats på fem år.

Pensioner som betalats från Finland till utlandet åren 2002–2019



[Figurens data i databasen](#)

54 %

AV PENSIONSTAGARNA
BOSATTI UTOMLANDS
VAR FINSKA
MEDBORGARE

”

Det största antalet pensioner från Finland till utlandet betalades år 2011. Då fanns det 64 000 pensionstagare bosatta utomlands.



Samtliga nypensionerade

En person anses pensionerad när hen börjar få ålderspension, sjukpension eller specialpension för lantbruksföretagare. När arbetslöshetspensionen var i kraft omfattades också de som började få den i siffrorna för nypensionerade. Däremot kommer de som tagit ut partiell ålderspension med i siffrorna över de nypensionerade först när de helt och hållet går i ålderspension. Även de deltidspensionerade anses ha gått i pension först när de börjar få ålders- eller sjukpension.

Siffrorna för samtliga nypensionerade inkluderar de i Finland och i utlandet bosatta nypensionerade. Under tidsperioden 2009–2019 har andelen utomlands bosatta nypensionerade varit 3–5 procent av samtliga nypensionerade.



Under tidsperioden 2009–2019 har andelen utomlands bosatta nypensionerade varit 3–5 procent av samtliga nypensionerade.

Nypensionerade åren 2009–2019

År 2009 gick mer personer i pension än någonsin tidigare, över 83 000. Av dem gick drygt hälften i ålderspension, ca en tredjedel sjukpensionerades och 14 procent gick i arbetslöshetspension. Åren 2010–2017 gick i genomsnitt 75 000 personer i pension årligen.

Under de två senaste åren har de nypensionerades antal minskat. År 2018 nypensionerades 72 000 personer och år 2019 var antalet 68 000.

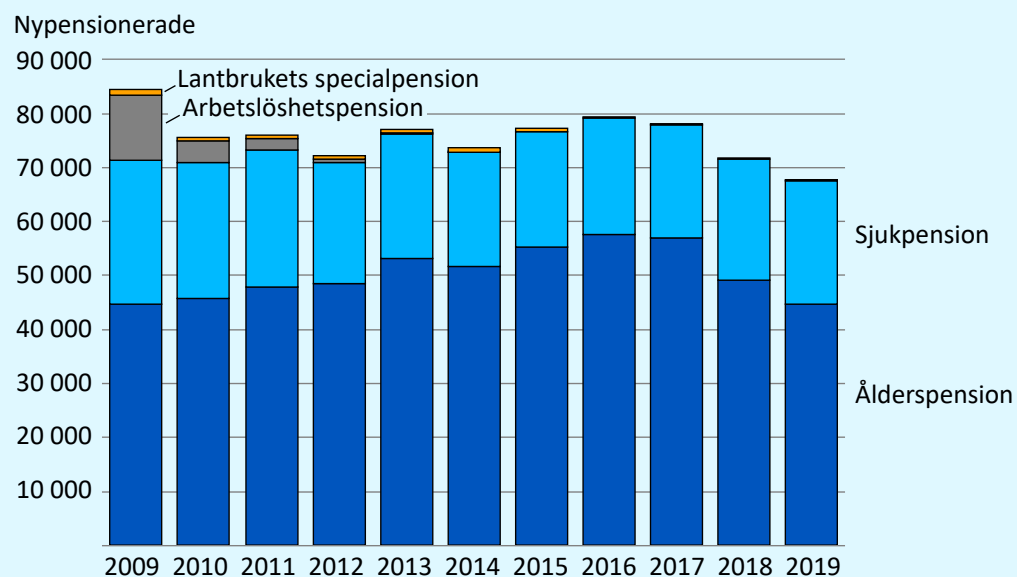
Antalet nypensionerade har minskat eftersom antalet nya ålderspensioner minskat. Antalet nypensionerade med sjukpension har däremot ökat något under de två senaste åren.

I åldersgrupperna för dem yngre än 60 år har antalet nypensionerade minskat

Under de senaste tio åren har antalet som gått i pension före 60 års ålder minskat. I 55–59-åringarnas åldersgrupp har antalet som årligen pensionerats sjunkit från 9 500 till 6 000 och hos 45–54-åringarna från 7 500 till ca 5 000.

Ett undantag utgörs ändå av den yngsta åldersgruppen, 16–44-åringarna. I den här åldersgruppen har de nypensionerades antal årligen stannat runt 6 000. Under de två senaste åren har antalet till och med stigit en del och var år 2019 ca 7 000.

De nypensionerade åren 2009–2019 efter pensionslag



[Figurens data i databasen](#)



83 000

ETT REKORDANTAL
GICK I PENSION
ÅR 2009

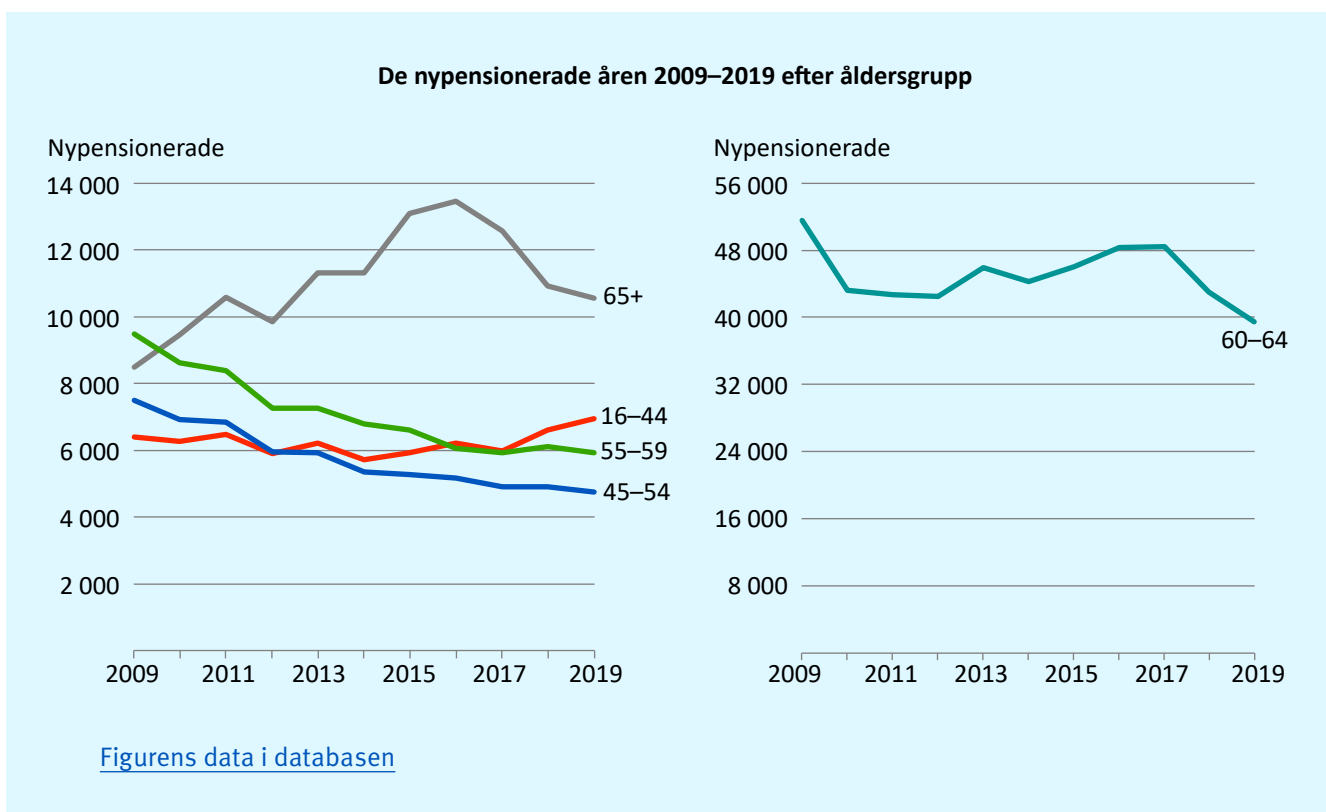


Under de två senaste åren har de nypensionerades antal minskat.

Antalet nypensionerade har minskat eftersom antalet nya ålderspensioner minskat.

Bland de nypensionerade är åldersgruppen för 60–64-åringar klart störst. Under toppåret 2009 var de nypensionerade i den här åldern 52 000 till antalet. Nästa år minskade antalet med över 10 000, efter vilket det igen ökade till och med år 2017 (48 000). Under de två senaste åren har antalet minskat och år 2019 gick 39 000 personer i åldern 60–64 år i pension.

I åldersgruppen för dem som fyllt 65 år ökade antalet nypensionerade från år 2009 (8 000) till och med år 2016 (13 000), efter vilket antalet minskade. År 2019 var antalet nypensionerade i den här åldern 11 000.



Under de senaste tio åren har antalet som gått i pension före 60 års ålder minskat.



Bland de nypensionerade är åldersgruppen för 60–64-åringar klart störst.



I Finland bosatta nypensionerade

Nypensionerade år 2019

År 2019 gick drygt 66 000 personer bosatta i Finland i pension, 31 000 män och 34 000 kvinnor. 43 000 personer gick i ålderspension, 23 000 i sjukpension och 200 i specialpension för lantbruksföretagare.

År 2019 pensionerades 3 800 personer färre än föregående år. Minskningen hänförde sig till ålderspensionerna, eftersom sjukpensioneringarna ökade en aning jämfört med år 2018. De nya ålderspensionärernas antal minskade med 4 200 och de nya sjukpensionärernas antal ökade med 500 år 2019.

De nya ålderspensionstagarnas färre antal förklaras av att den nedre gränsen för pensionsåldern höjts

De nya ålderspensionstagarnas antal har minskat åren 2018 och 2019. Antalet har minskat till största del som följd av att pensionsåldern höjts inom arbetspensionsystemet. Höjningen av den nedre gränsen beslutades om i [2017 års arbetspensionsreform](#).

Vanligast att ålderspensioneras vid 63 års ålder

Hälften (49 %) av dem som gick i ålderspension år 2019 pensionerades vid 63 års ålder. Hos männen var andelen större (53 %) än hos kvinnor (46 %). Av männen gick 30 procent i ålderspension vid 64 eller 65 års ålder och av kvinnorna nära 40 procent. Av både männen och kvinnorna gick 7 procent i pension efter 65 års ålder och av dem som gick i pension före 63 års ålder var andelen för män 10 procent och för kvinnor 8 procent.

Fler kvinnor än män gick i sjukpension

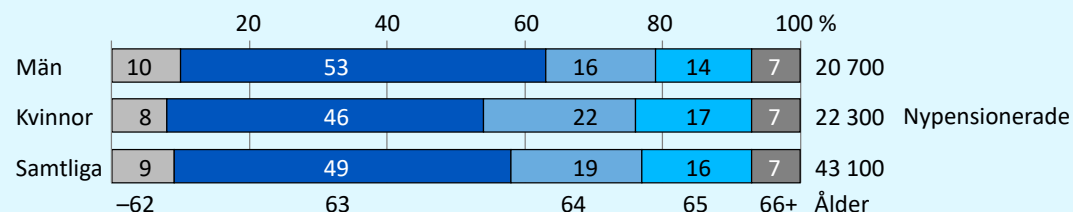
År 2019 gick 12 000 kvinnor och 11 000 män i sjukpension. Från och med år 2011 har fler kvinnor än män årligen gått i sjukpension. Tidigare gick fler män än kvinnor årligen i sjukpension. Vid utgången av år 2019 var fortfarande en aning fler män än kvinnor sjukpensionerade, men procentuellt sett var andelarna redan lika stora.

Psykisk ohälsa och sjukdomar i rörelseorganen orsaken för arbetsoförmåga för två tredjedelar

De allmännaste orsakerna till sjukpension var psykisk ohälsa (38 %) och sjukdomar i rörelseorganen (28 %). Dessa två sjukdomshuvudgrupper omfattade således två tredjedelar av samtliga orsaker till arbetsoförmåga. Hos kvinnorna var andelen större (70 %) än hos män (62 %).

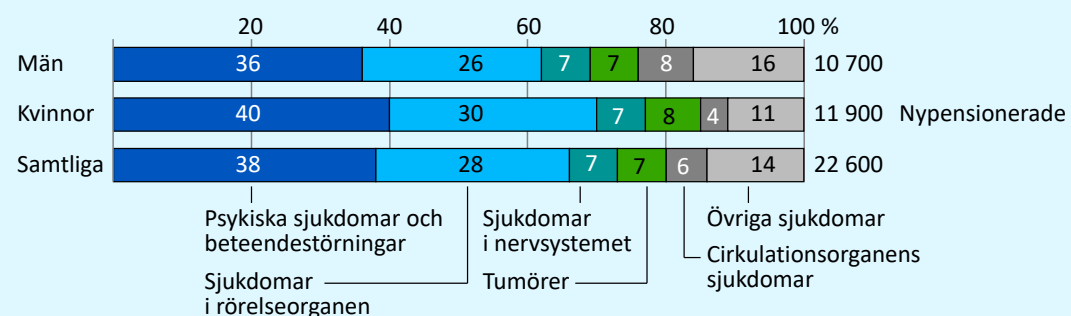
De näst allmännaste sjukdomshuvudgrupperna var för män sjukdomar i cirkulationsorganen (8 %) och sjukdomar i nervsystemet (7 %) och för kvinnor tumörer (8 %) och sjukdomar i nervsystemet (7 %).

Nypensionerade med ålderspension år 2019 efter ålder och kön



[Figurens data i databasen](#)

Nypensionerade med sjukpension år 2019 efter sjukdomshuvudgrupp och kön



[Figurens data i databasen](#)



Hälften av dem som gick i ålderspension år 2019 pensionerades vid 63 års ålder.

38 %

**GICK I SJUKPENSION
PÅ GRUND AV
PSYKISK OHÄLSA**

Depression och andra orsaker till psykisk ohälsa

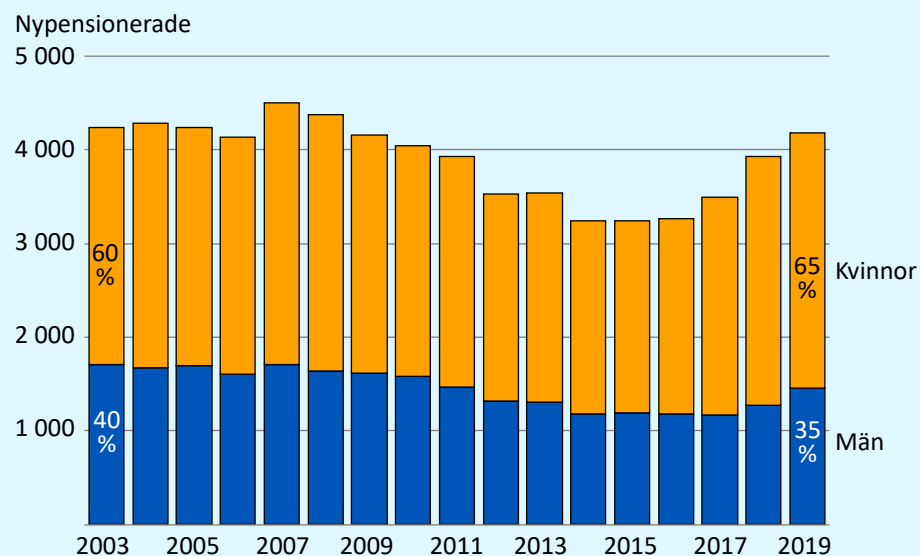
År 2019 började 8 600 personer få sjukpension på grund av psykisk ohälsa. Den allra vanligaste orsaken var depression, och anledningen till att 4 200 personer började få sjukpension. Antalet som gick i pension på grund av annan psykisk ohälsa var 900. Andra stora sjukdomsgrupper för psykisk ohälsa var schizofreni mm. (1 200), psykisk utvecklingsstörning (800) och neuroser (800).

Antalet som nypensionerades på grund av depression började öka år 2017

Antalet som nypensionerades med sjukpension på grund av depression var som störst år 2007, då det var orsak till arbetsförmåga för 4 500 personer. Efter det här sjönk antalet som gick i pension på grund av depression till och med år 2014.

Åren 2014–2016 förblev de nypensionerades antal oförändrat, men började år 2017 att öka. Ökningen har skett särskilt i kvinnornas siffror. År 2019 gick 2 700 kvinnor och 1 500 män i sjukpension på grund av depression.

Nypensionerade med sjukpension på grund av depression åren 2003–2019 efter kön



4 200

GICK I PENSION
PÅ GRUND AV
DEPRESSION



Antalet som nypensionerades på grund av depression började öka år 2017.

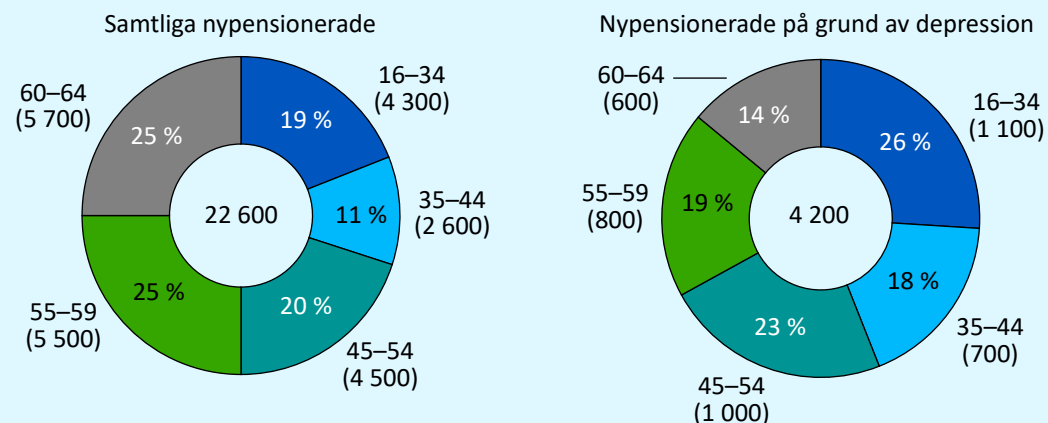
Hälften av de nya sjukpensionstagarna fyllt 55 år

Hälften av de nya sjukpensionstagarna år 2019 hade fyllt 55 år. Andelarna för 55–59-åringarna och de över 60 år var lika stora, 25 procent. Andelen för nya sjukpensionstagare yngre än 35 år var ca en femtedel (19 %).

Av andelen som pensionerades på grund av depression var en fjärdedel yngre än 35 år (26 %) eller i åldern 45–54 år (23 %). Över 55-åringarnas andel av dem som nypensionerades på grund av depression var ca en tredjedel.



Nypensionerade med sjukpension år 2019 efter ålder



[Figurens data i databasen \(samtliga nypensionerade\)](#)



Hälften av de nya sjukpensionstagarna hade fyllt 55 år.



Andelen för nya sjukpensionstagare yngre än 35 år var ca en femtedel (19 %).

Egenpensionen för dem som pensionerats med ålders- och sjukpension

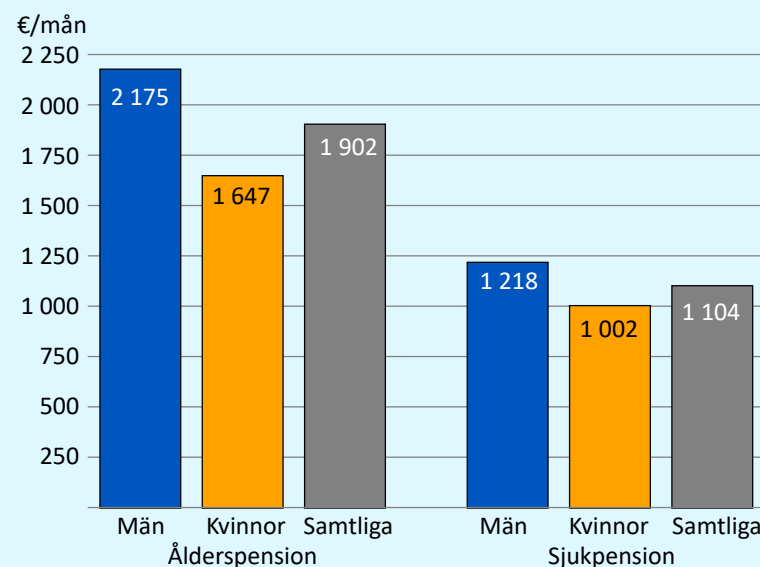
De nypensionerades egenpension består av personens egen arbets- och folkpension. Den innehåller inte eventuella familjepensioner, garantipensioner, fronttillägg och barntillägg. Egenpensionen är bruttopension.

Kvinnornas genomsnittliga ålderspension tre fjärdedelar av männens pension

År 2019 var den genomsnittliga egenpensionen för nya ålderspensionstagare 1 902 euro i månaden. Männens medelpension var 2 175 euro och kvinnornas 1 647 euro. Skillnaden mellan mäns och kvinnors medelpension var 530 euro, vilket innebär att kvinnornas pension var 76 procent av männens pension.

Den genomsnittliga egenpensionen var 1 104 euro i månaden bland dem som började få sjukpension. Skillnaden mellan mäns och kvinnors medelpensioner var inte lika stor som bland dem som nypensionerades med ålderspension. Männens medelpension var 1 218 euro och kvinnornas 1 002 euro. Skillnaden var således 215 euro, och kvinnornas pension var 82 procent av männens pension.

Genomsnittlig egenpension för dem som börjat få ålders- och sjukpension år 2019 efter kön



[Figurens data i databasen](#)



År 2019 var den genomsnittliga egenpensionen för nya ålderspensionstagare 1 902 euro i månaden.



Den genomsnittliga egenpensionen var 1 104 euro i månaden bland dem som började få sjukpension år 2019.

Den genomsnittliga egenpensionen bland dem som gått i ålderspension i landskapen

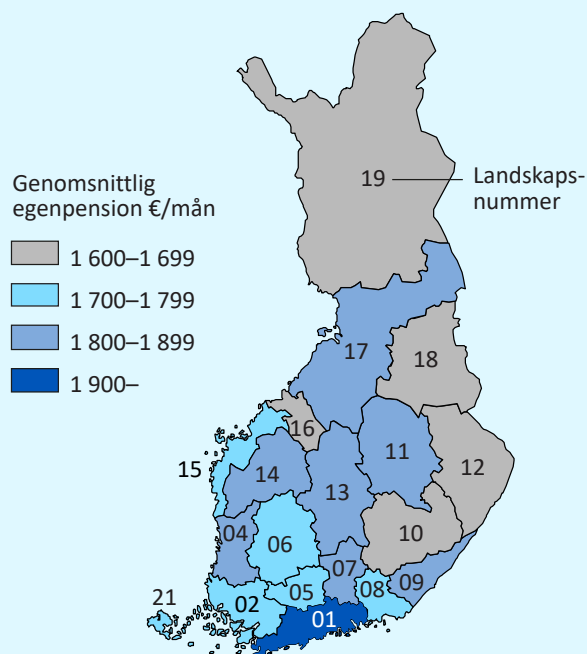
Den genomsnittliga egenpensionen bland dem som ålderspensionerades i Nyland år 2019 var tydligt högre än hos dem bosatta i andra landskap. I Nyland var medelpensionen på 2 208 euro i månaden ca 300 euro högre än den var i hela landet i genomsnitt. Eftersom över en fjärdedel (28 %) av de nya ålderspensionstagarna bodde i Nyland, inverkade det här betydligt på hela landets medelpension.

I alla andra landskap var medelpensionen bland de nya ålderspensionstagarna mindre än i hela landet i genomsnitt (1 902 €/mån). Den genomsnittliga egenpensionen var 1 800–1 899 euro i månaden i 6 landskap: Åland, Egentliga Finland, Österbotten, Birkaland, Egentliga Tavastland och Kymmenedalen.

I sju landskap var den genomsnittliga egenpensionen för nya ålderspensionstagare 1 700–1 799 euro i månaden: Norra Österbotten, Norra Savolax, Päijänne-Tavastland, Satakunta, Mellersta Finland, Södra Karelen och Södra Österbotten.

Minst, 1 600–1 699 euro i månaden, var medelpensionen i 5 landskap: Lappland, Kajanaland, Mellersta Österbotten, Södra Savolax och Norra Karelen. I Norra Karelen var den genomsnittliga egenpensionen för nya ålderspensionstagare år 2019 den lägsta av alla landskap, 1 638 euro i månaden.

Den genomsnittliga egenpensionen bland de nya ålderspensionstagarna år 2019 efter landskap



Landskap	Genomsnittlig egenpension €/mån	Nya ålderspensionstagare
01 Nyland	2 208	11 900
02 Egentliga Finland	1 882	3 800
04 Satakunta	1 751	1 800
05 Egentliga Tavastland	1 848	1 500
06 Birkaland	1 878	3 700
07 Päijänne-Tavastland	1 758	1 700
08 Kymmenedalen	1 838	1 600
09 Södra Karelen	1 735	1 300
10 Södra Savolax	1 644	1 400
11 Norra Savolax	1 795	1 900
12 Norra Karelen	1 638	1 400
13 Mellersta Finland	1 736	2 200
14 Södra Österbotten	1 704	1 600
15 Österbotten	1 881	1 300
16 Mellersta Österbotten	1 663	600
17 Norra Österbotten	1 798	2 800
18 Kajanaland	1 676	700
19 Lappland	1 679	1 600
21 Åland	1 897	300
Hela Finland	1 902	43 000

[Figurens och tabellens data i databasen](#)

**2 208
€/mån**

**STÖRST MEDELPENSION
I NYLAND**

**1 638
€/mån**

**MINST MEDELPENSION
I NORRA KARELEN**



32,2 md €

TOTAL PENSIONSUTGIFT
ÅR 2019

Pensionsutgiften

Total pensionsutgift

År 2019 betalades sammanlagt 32,2 miljarder euro i pensioner. Den totala pensionsutgiften innehåller de under ett år utbetalda arbetspensionerna (28,9 miljarder euro), FPA-pensionerna (2,3 miljarder euro), pensionsutgifterna enligt tryggheten med tanke på särskilda risker (0,5 miljarder euro)¹ och de fritt formade pensionerna (0,6 miljarder euro)².

Den totala pensionsutgiften utgjorde 45 procent av socialutgifterna och 13 procent i förhållande till bruttonationalprodukten år 2019. År 2009 utgjorde den totala pensionsutgiften 42 procent av socialutgifterna och var 12 procent i förhållande till bruttonationalprodukten. På tio år har den totala pensionsutgiftens andel av socialutgifterna ökat med tre procentenheter och med en procentenhet i förhållande till bruttonationalprodukten.



Den totala pensionsutgiften utgjorde 45 procent av socialutgifterna år 2019.

-
- ¹ Förmåner som klassas som pensioner och som betalas enligt lagen om olycksfall i arbetet och om yrkessjukdomar, trafikförsäkringslagen, militärskadelagen och lagen om ersättning för olycksfall i militärtjänst och tjänstgöringsrelaterad sjukdom.
² Oregistrerade tilläggs pensioner ordnade av arbetsgivarna.

Arbetspensionsutgift och FPA-pensionsutgift

År 2019 betalades sammanlagt 31,2 miljarder euro i arbetspensioner och FPA-pensioner. Av pensionsutgiften var ålderspensionernas andel 86 procent (26,6 miljarder euro), sjukpensionernas andel var 8 procent (2,4 miljarder euro) och familjepensionernas andel var 6 procent (1,8 miljarder euro).

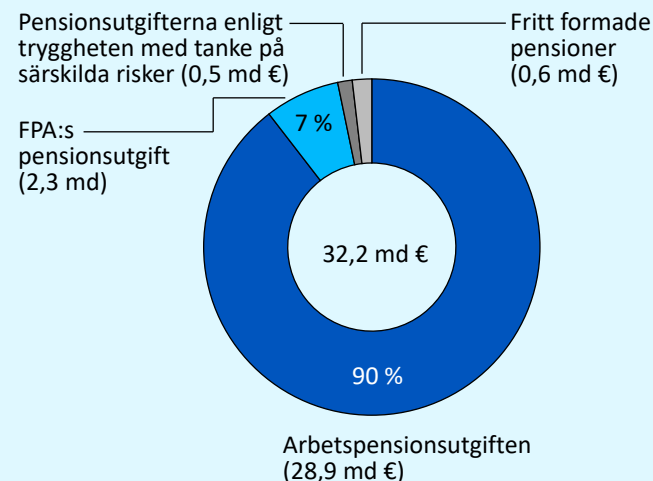
Eftersom den största delen av arbetspensions- och FPA-pensionsutgiften består av betalda arbetspensioner fördelar sig de olika pensionslagens andelar av arbetspensionsutgiften på nära samma sätt som av hela pensionsutgiften. Andelen för ålderspensioner var lite större, dvs. 88 procent, och andelen för sjukpensioner lite mindre, 6 procent.

Av de pensioner som FPA betalar var andelen för ålderspensioner däremot bara tre femtedelar och andelen för sjukpensioner å sin sida nästan en tredjedel (29 %). Garantipensionernas andel av FPA:s pensionsutgift var 10 procent.



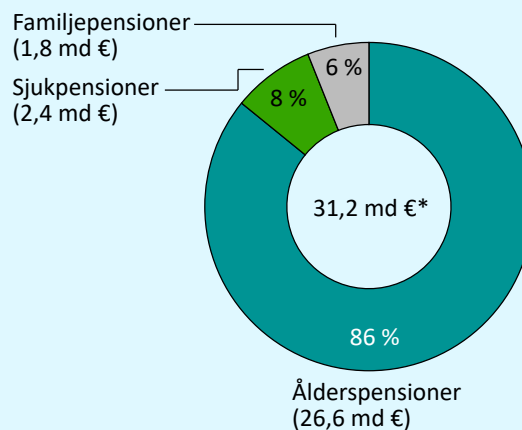
Av pensionsutgiften var ålderspensionernas andel 86 procent (26,6 md euro).

Den totala pensionsutgiften år 2019



[Figurens data i databasen](#)

Arbetspensionsutgiften och FPA-pensionsutgiften efter pensionslag år 2019



Pensionslag	Arbetspensioner mn €**	Andel %	FPA-pensioner mn €	Andel %
Ålderspensioner	25 268	88	1 380	59
Sjukpensioner	1 775	6	674	29
Lanbrukets specialpensioner	46	0	.	.
Deltidspensioner	18	0	.	.
Familjepensioner	1 734	6	25	1
Garantipensioner	.	.	231	10
Fronttillägg och barntillägg	.	.	14	1
Samtliga	28 842	100	2 342	100

*Inkluderar specialpensioner för lantbruksföretagare och deltidspensioner som betalas från arbetspensionsystemet och garantipensioner, fronttillägg och barntillägg som betalas av FPA.

**Inkluderar inte pensioner enligt kommunernas och kyrkans gamla pensionsstadgor.

[Figurens och tabellens data i databasen](#)

STATISTIK FRÅN PENSIONSSKYDDSCENTRALEN

Pensionsskyddscentralen är ett lagstadgat expertorgan som utvecklar arbetspensionsskyddet och producerar gemensamma tjänster för det. I serien Statistik publiceras statistik om olika områden inom pensionskyddet. Statistiken bygger på pensionssystemets registeruppgifter.



Pensionsskyddscentralen
ELÄKETURVAKESKUS