



Statistik från
Pensionsskyddscentralen



Arbetspensionstagare i Finland 2021

Pensionsskyddscentralen
Finlands officiella statistik

Uppgifterna i publikationen Arbetspensionstagare i Finland omfattar förmåner enligt det lagstadgade arbetspensionsskyddet inom den privata och den offentliga sektorn. Arbetspensionssystemet omfattar alla som arbetat som anställda eller bedrivit företagarverksamhet och vilkas förvärvsverksamhet uppfyller de minimivillkor som anges i lagen. Förmånerna enligt det lagstadgade pensionsskyddet inom den privata och den offentliga sektorn räknas i EU:s pelarindelning med i den första pelaren.

Statistiken Arbetspensionstagare i Finland har publicerats sedan år 1996. Den har utkommit som en del av Finlands officiella statistik sedan år 2005.



www.etk.fi/statistik | [Pensionsskyddscentralens statistikdatabas](#)

ISSN 1796-0479 Finlands officiella statistik
ISSN 2343-3558 Statistik från Pensionsskyddscentralen
ISSN 2343-1342 Arbetspensionstagare i Finland

Foto: Gettyimages, Markus Pentikäinen (pärm)

Arbetspensionstagare i Finland 2021

Innehåll

Arbetspensionstagare	3
Nypensionerade med arbetspension	11
Arbetspensionens storlek	17
Arbetspensionstagare bosatta utomlands	20
Arbetspensionsutgift	22



Arbetspensions- tagare

Samtliga arbetspensionstagare

Arbetspensionstagarnas antal 1,5 miljoner

Vid utgången av år 2021 betalades arbetspension till 1 522 000 personer, varav 35 000 var bosatta utomlands. Av samtliga arbetspensionstagare var 837 000 (55 %) kvinnor och 686 000 (45 %) män.

Allt som allt var arbets- och folkpensionstagarnas antal 1 621 000 år 2021. Av dem fick 94 procent arbetspension. Arbetspensionstagarna inkluderar alla som får pension från den privata och den offentliga sektorn.



1 522 000

arbetspensions-
tagare

94 %

av samtliga
pensionstagare fick
arbetspension

Av arbetspensionstagarna fick 1 489 000 personer egen pension och 229 000 personer familjepension. Personer som får egen pension, dvs. pension på grundval av egen yrkesbana, är de som får ålderspension, sjukpension, deltidspension och specialpension för lantbruksföretagare. Av familjepensionstagarna var 217 000 efterlevande makar och 12 000 barn. Av efterlevandepensionstagarna fick 195 000 personer samtidigt egen pension.

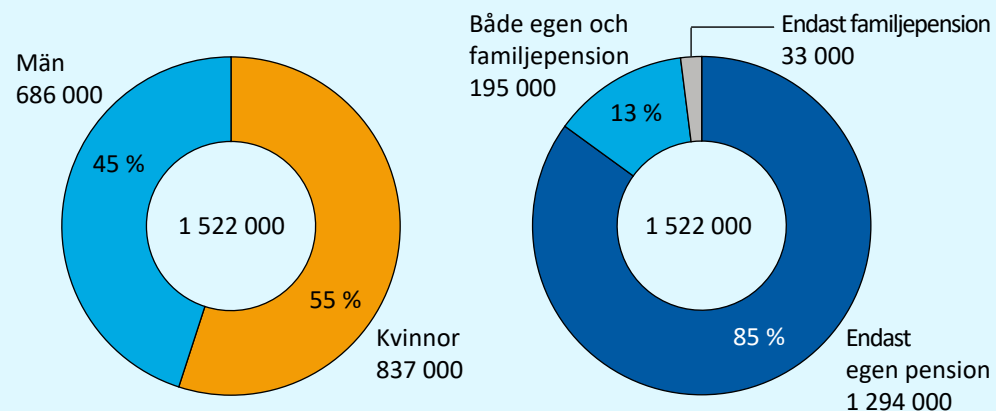
Samtliga egenpensionstagare

Vid utgången av år 2021 fick 1 489 000 personer arbetspension som egen pension, varav 812 000 (55 %) var kvinnor och 677 000 (45 %) var män.

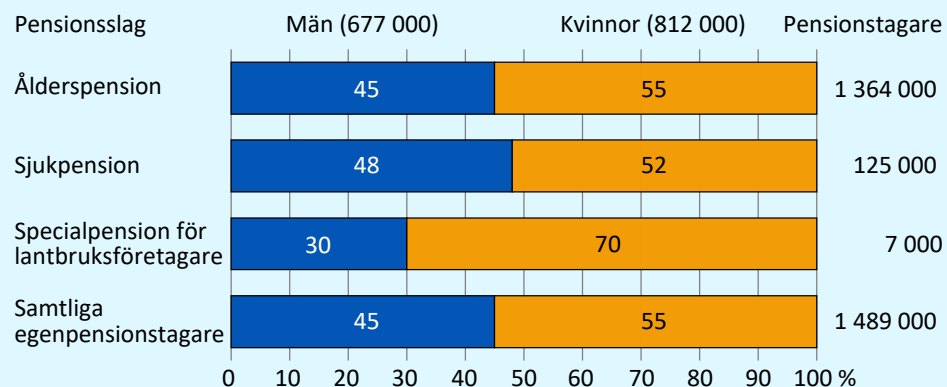
Ålderspension är det allmännaste pensionslaget. Ålderspensionstagarnas andel var 92 procent eller 1 364 000 personer, varav 747 000 var kvinnor och 617 000 män. Sjukpensionstagarnas antal var 125 000. Av dem var något fler kvinnor än män. Specialpension för lantbruksföretagare betalades till 7 000 personer, varav 70 procent var kvinnor. Deltidspension betalades till cirka 100 personer.

År 2021 ökade egenpensionstagarnas totalantal en aning jämfört med året innan. Granskat efter pensionslag ökade ålderspensionstagarnas antal, men i de andra pensionslagen minskade antalen från året innan.

Samtliga arbetspensionstagare 31.12.2021



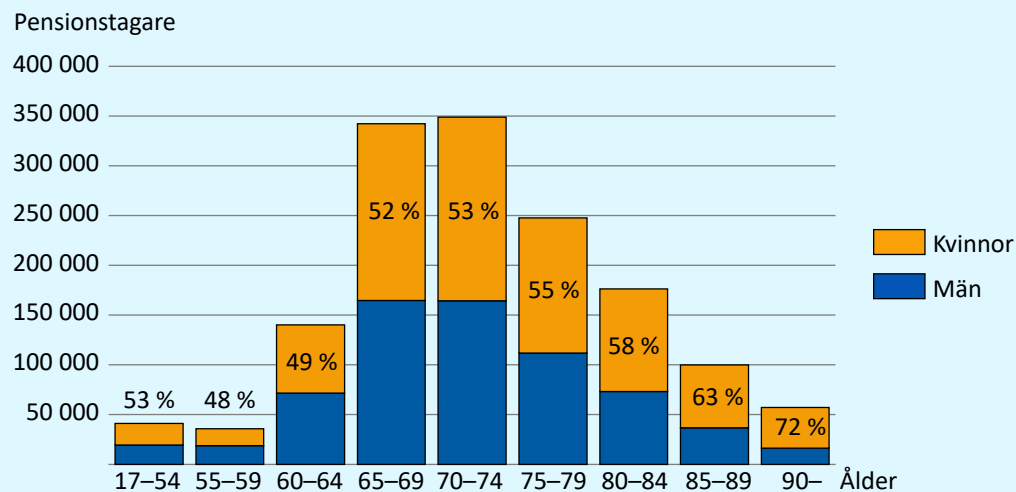
Egenpensionstagare med arbetspension efter pensionslag och kön 31.12.2021



[Figurernas data i databasen](#)

[Ändringarna i pensionssystemet år för år](#)

Egenpensionstagare med arbetspension efter ålder och kön 31.12.2021



[Figurens data i databasen](#)

Största delen med egen pension har fyllt 65 år

Av samtliga egenpensionstagare hade 85 procent (1 272 000) fyllt 65 år vid utgången av år 2021. Granskat enligt 5-årsåldersgrupper var de största åldersgrupperna 65-69- samt 70-74-åringarna, i vilka det sammanlagt fanns nära 700 000 arbetspensionstagare. Av samtliga pensionstagare var ungefär var femte 80 år eller äldre än det.

Männens andel av egenpensionstagarna var större endast i åldersgruppen 55-64 år, i vilken deras antal var dryga hälften. I åldersgrupperna äldre än det här var kvinnornas andel större. Av de 85-89-åriga pensionstagarna var redan 63 procent kvinnor och av dem som fyllt 90 år lite över 70 procent.



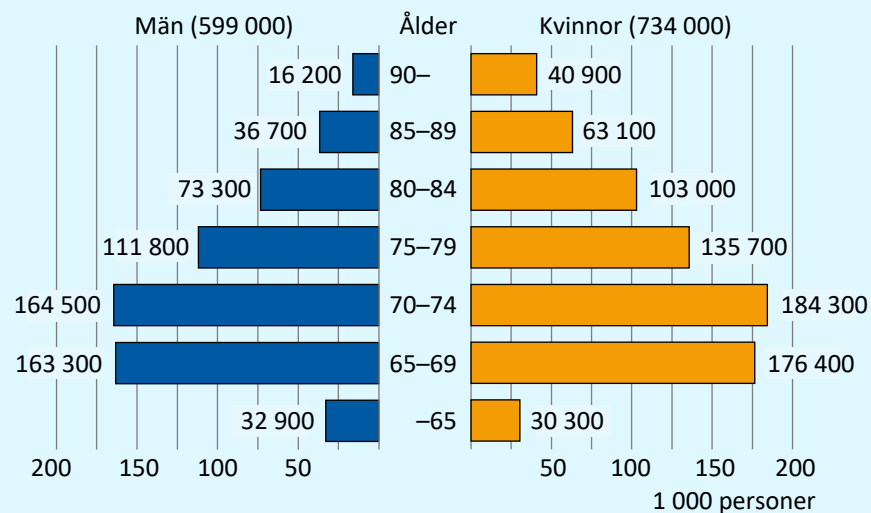
Ålderspensionstagarna

Vid utgången av år 2021 fick 1 332 000 personer ålderspension som arbetspension (exkl. partiell ålderspension), 599 000 män och 734 000 kvinnor. Medelåldern bland ålderspensionstagarna var 74,9 år. Männens medelålder var 74,1 år och kvinnornas 75,6 år.

En tredjedel av ålderspensionstagarna yngre än 70 år

Av ålderspensionstagarna var 5 procent yngre än 65 år. 65–69-åringarna utgjorde 25 procent. Sammanlagt var 30 procent yngre än 70 år av samtliga ålderspensionstagare. Bland män var den här andelen 33 procent och bland kvinnor 28 procent. Antalet pensionstagare i åldern 70–74 år var nära 350 000 (26 %). De äldre än 85 år utgjorde för sin del 12 procent av ålderspensionstagarna, hos kvinnorna var andelen 14 procent och hos männen 9 procent.

Ålderspensionstagare med arbetspension efter ålder och kön 31.12.2021

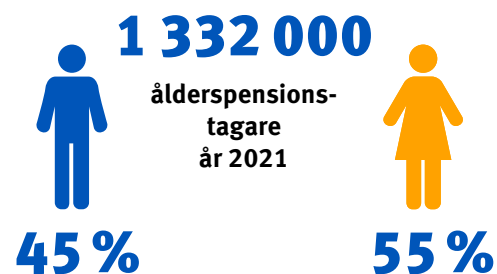


I figuren ingår inte de som får partiell ålderspension.

[Figurens data i databasen](#)

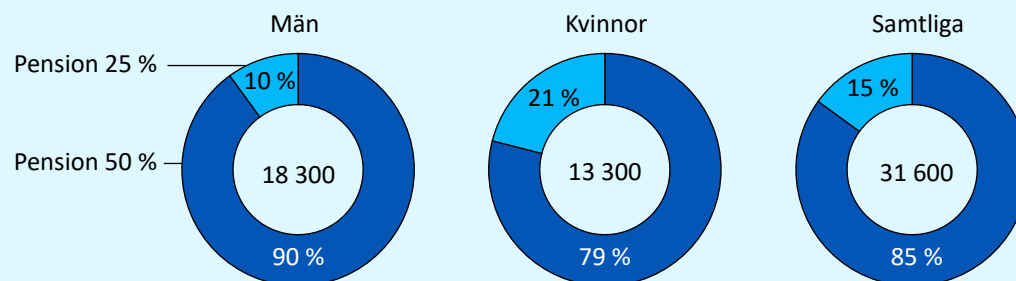


Medelåldern
bland ålderspensionstagarna
var 74,9 år





Personer som fick partiell ålderspension 31.12.2021



[Figurens data i databasen](#)

De som tar ut partiell ålderspension tar oftast ut 50 procent av pensionen

Från och med början av år 2017 har det varit möjligt att ta ut ålderspensionen som partiell. Pensionen är enligt personens eget val 25 eller 50 procent av den arbetspension som tjänats in till och med det. Vid utgången av år 2021 fick 31 600 personer partiell ålderspension, varav 58 procent var män. Från året innan har antalet ökat med 2 500 personer.

Av alternativen för den partiella förtida ålderspensionen har den på 50 procent varit den klart mer allmännare. Vid utgången av år 2021 hade 85 procent av pensionstagarna en pension på den här nivån. Männerna väljer oftare 50 procent av pensionen. Den hade valts av 90 procent av männen och av 79 procent av kvinnorna.



Sjukpensionstagarna

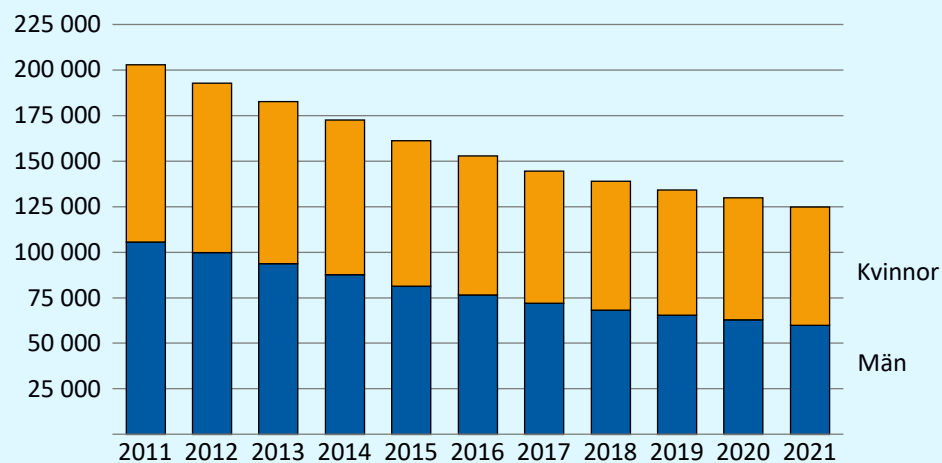
I slutet av år 2021 fick 125 000 personer sjukpension från arbetspensionssystemet. Det är nära 80 000 färre än år 2011, då sjukpensionstagarnas antal var 203 000 personer. Siffrorna har gått ner årligen för både män och kvinnor. År 2021 var 52 procent av sjukpensionstagarna kvinnor och 48 procent män. Däremot var situationen den motsatta år 2011.

Sjukpensionens former

Sjukpensionen kan vara en tills vidare beviljad pension eller ett rehabiliteringsstöd på viss tid. I arbetspensionssystemet kan bägge beviljas antingen som full pension eller delpension.

Av de sjukpensioner som var gällande år 2021 var 103 000 (82 %) pensioner som beviljats tills vidare och 22 000 (18 %) var rehabiliteringsstöd. Av sjukpensionerna betalades 102 000 (82 %) till fullt belopp och 23 000 (18 %) var delpensioner.

Sjukpensionstagare med arbetspension åren 2011–2021 efter kön



[Figurens data i databasen](#)

Från och med år 2017 har också arbetslivspensionen varit ett alternativ. Den är avsedd för 63-åringar som har ett långt och ansträngande arbetsliv bakom sig och den kan tas ut före den egentliga ålderspensionen. Arbetslivspensionstagarna har varit få. Vid utgången av år 2021 fanns 75 löpande arbetslivspensioner.

Av sjukpensionstagarna var två tredjedelar över 55 år

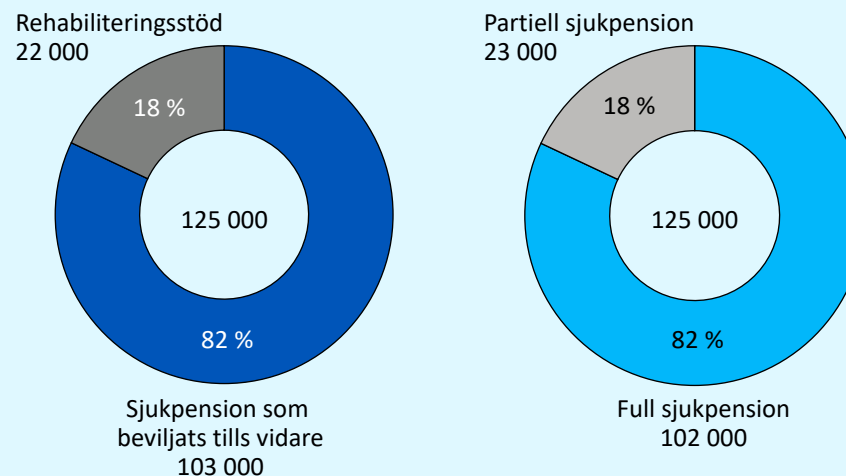
År 2021 var två tredjedelar av alla sjukpensionstagare äldre än 55 år. 27 procent var 55–59-åringar och 41 procent hade fyllt 60 år. Av sjukpensionstagarna var 3 procent unga, yngre än 35 år.

För över 40 procent av sjukpensionstagarna är psykisk ohälsa grund för pensionen

Vid utgången av år 2021 var 55 000 personer pensionerade på grund av psykiska sjukdomar och beteendestörningar. Det här var 44 procent av samtliga sjukpensionstagare. Bland kvinnor var andelen 46 procent och bland män 42 procent. Psykiska sjukdomar var den klart allmännaste orsaken till sjukpension.

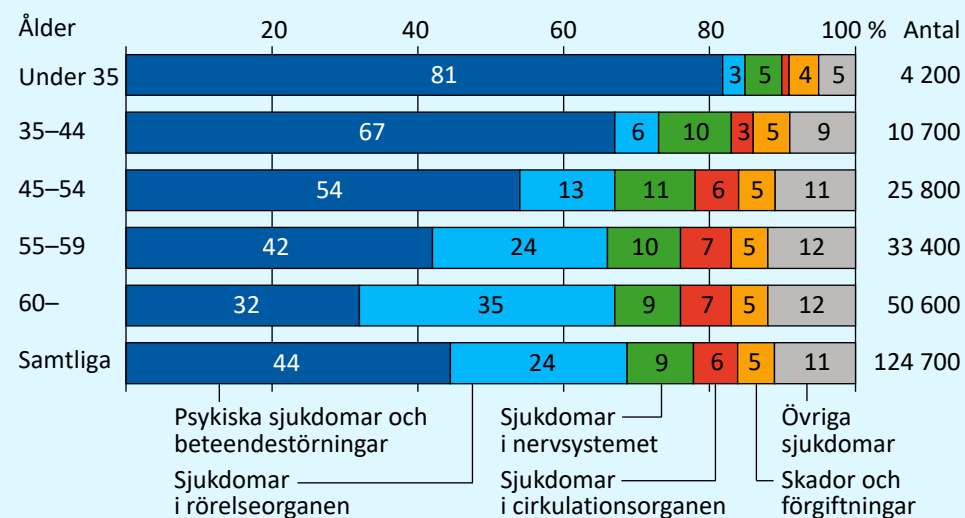
En annan stor grupp var sjukdomar i rörelseorganen, som var grunden för ca en fjärdedel (30 000) av sjukpensionerna. Alla andra sjukdomshuvudgruppers andelar stannade under 10 procent.

Sjukpensionstagare med arbetspension efter sjukpensionsslag 31.12.2021



Figurens data i databasen

Sjukpensionstagare med arbetspension efter ålder och sjukdomshuvudgrupp 31.12.2021



Figurens data i databasen

Hos dem under 35 år är orsaken oftast psykisk ohälsa

Ju yngre sjukpensionstagarna är desto större andel av diagnoserna beror på psykisk ohälsa. År 2021 var psykisk ohälsa orsaken till sjukpension för majoriteten (81 %) av dem under 35 års ålder.

Bland 35–44-åringarna var andelen för psykisk ohälsa av alla sjukpensioner 67 procent och bland 45–54-åringarna 54 procent. Även hos 55–59-åringarna var andelen för psykisk ohälsa fortfarande störst (42 %), men även sjukdomar i rörelseorganen var grund för många pensioneringar (24 %). Bland dem som fyllt 60 år var dessa båda sjukdomshuvudgruppers andelar ca en tredjedel.

Nära 24 000 personer pensionerade på grund av depression

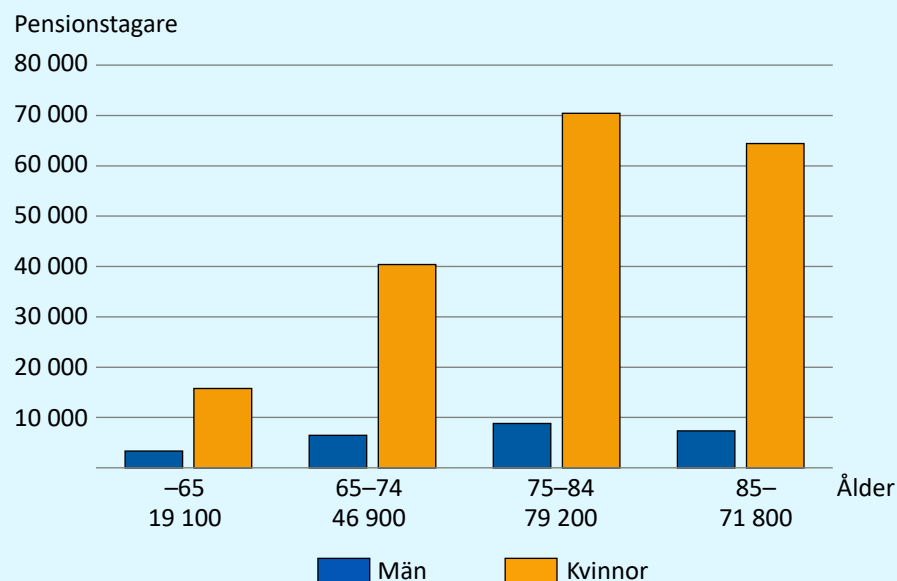
År 2021 fick 23 800 personer sjukpension på grund av depression. Andelen för depression av alla som pensionerats gå grund av psykisk ohälsa var 43 procent. Depression som orsak för arbetsoförmåga var betydligt allmännare hos kvinnor (15 000) än hos män (8 800).

Familjepensionstagare

År 2021 betalades familjepension från arbetspensionssystemet till 217 000 efterlevande makar och till 12 000 barn. Av efterlevandepensionstagarna var 191 000 (88 %) kvinnor och 26 000 (12 %) män.

Nästan 70 procent av efterlevandepensionstagarna hade fyllt 75 år. Andelen av efterlevande makar i åldern 75–84 år var 36 procent och andelen äldre än det var 33 procent. Nära var tionde efterlevandepensionstagare var yngre än 65 år.

Personer som fick efterlevandepension som arbetspension efter ålder och kön 31.12.2021



[Figurens data i databasen](#)

Nypensionerade med arbetspension

Nypensionerade med arbetspension år 2021

År 2021 gick 61 500 personer i arbetspension enligt arbetspensionslagarna. Av dem var 52 procent kvinnor och 48 procent män. Flest personer gick i ålderspension, sammanlagt 44 000. 17 500 personer gick i sjukpension.

Under år 2021 gick lika många personer i arbetspension som år 2020. Det fanns fler som gick i ålderspension än året innan, men färre som gick i sjukpension.

72%

av de nypensionerade gick i ålderspension

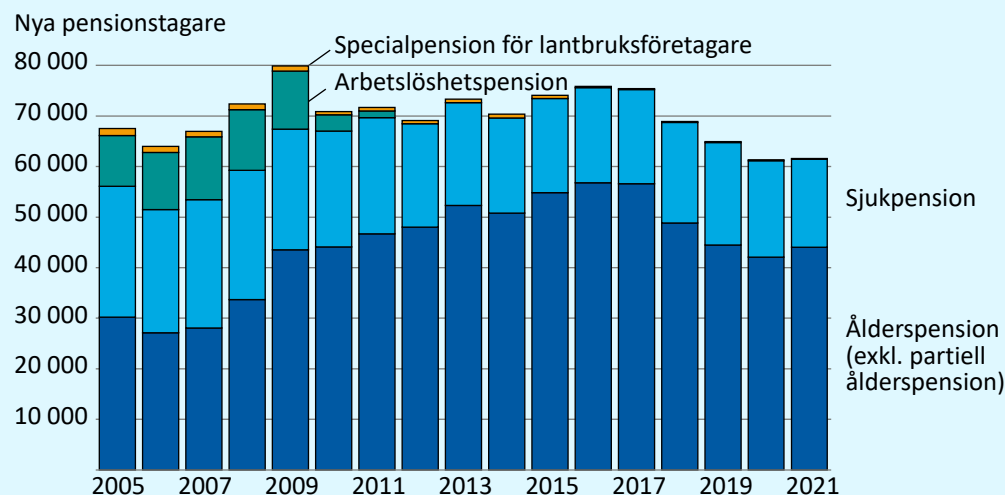


De nypensionerades antal hölls på nära samma nivå

År 2005 gick 67 000 personer i pension. År 2006 sjönk antalet nypensionerade en aning, men ökade sen igen till och med år 2009 i och med att de stora åldersklasserna gick i pension. Då gick ca 80 000 personer i arbetspension, vilket är mer än någonsin tidigare. Under de följande åren var antalet nära 70 000 ända till och med år 2017. Efter det har antalet nypensionerade med arbetspension minskat. Det beror på att antalet nya ålderspensionstagare minskat, vilket till stor del är en följd av att pensionsåldern höjts. Antalet nypensionerade år 2021 hölls på samma nivå som året innan.

Antalet nya sjukpensionstagare har däremot samtidigt ökat en aning. Då det åren 2014–2017 gick drygt 18 500 personer i sjukpension årligen, var antalet ca 20 000 åren 2018 och 2019. År 2020 vände antalet igen nedåt och fortsatte att minska år 2021, när ca 17 500 personer sjukpensionerades.

Personer som börjat få arbetspension åren 2005–2021 efter pensionslag



[Figurens data i databasen](#)



44 000

gick i ålderspension



17 500

gick i sjukpension

Nypensionerade med ålderspension

År 2021 gick allt som allt 44 000 personer i ålderspension. Av dem var 22 600 (51 %) kvinnor och 21 400 (49 %) män. De som gått i partiell ålderspension ingår inte i dem som gått i ålderspension, utan de inkluderas i siffrorna över nypensionerade först det år då de helt och hållet går i ålderspension eller de börjar få sjukpension.

Oftast i ålderspension som 63-åring

Ca hälften (47 %) av dem som gick i ålderspension år 2021 gick i pension vid 63 års ålder. Av männen pensionerades 49 procent vid den här åldern och av kvinnorna 45 procent.

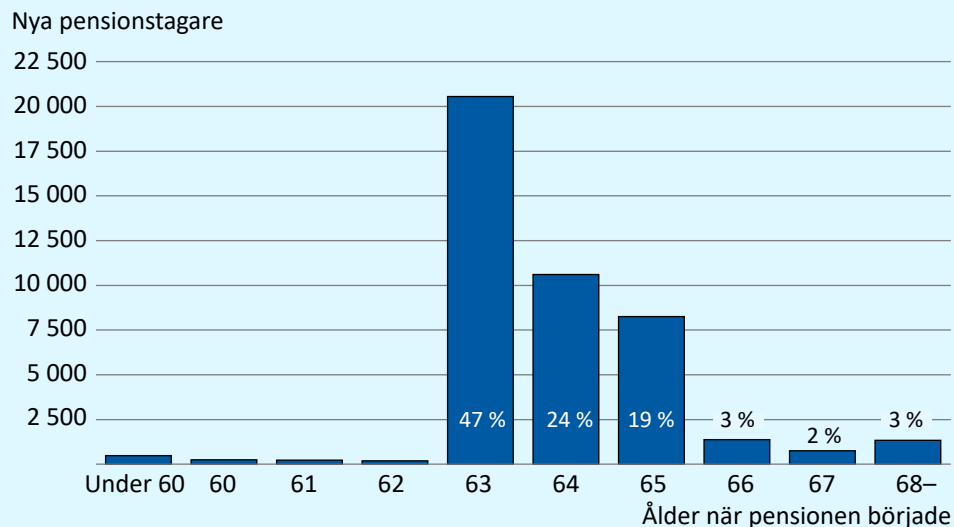
De därpå följande vanligaste pensioneringsåldrarna var 64 år (24 %) och 65 år (19 %). Av samtliga nypensionerade med ålderspension gick 3 procent i pension vid 68 års ålder eller senare. Genomsnittsåldern bland dem som gick i ålderspension var 64,4 år under år 2021.

Partiell ålderspension valdes av 13 000 personer

År 2021 tog 13 000 personer ut partiell ålderspension, 7 300 män (56 %) och 5 700 kvinnor (44 %).

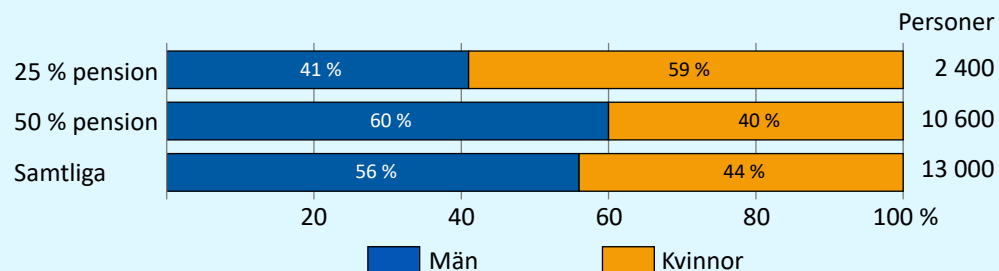
Av de inledda partiella ålderspensionerna var 82 procent (10 600) till sin storlek 50 procent av beloppet av den arbetspension som tjänats in. Av männen valde 87 procent och av kvinnorna 75 procent en pension med nivån 50 procent.

De som börjat få ålderspension enligt arbetspensionssystemet år 2021



[Figurens data i databasen](#)

Partiella ålderspensioner som inlets år 2021 efter förtida uttag



[Osittainen varhennettu vanhuuseläke ja työuraeläke. Eläketurvakeskuksen tilastoja 01/2022](#)
[\[Partiell förtida ålderspension och arbetslivspension. Statistik från Pensionskyddscentralen 01/2022\]](#)



Nypensionerade med sjukpension

År 2021 sjukpensionerade 17 500 personer, varav 54 procent var kvinnor (9 500) och 46 procent män (8 000).

Av samtliga sjukpensionerade började 58 procent få rehabiliteringsstöd, dvs. sjukpension på viss tid, och 42 procent beviljades pension tills vidare.

Majoriteten pensionerades med full sjukpension

Av samtliga som gick i sjukpension började ca 70 procent få full sjukpension och ca 30 procent partiell sjukpension år 2021. Full sjukpension började betalas till sammanlagt 12 100 personer, varav 6 300 (52 %) var män. Partiell sjukpension började betalas till 5 300 personer, varav 1 600 (31 %) var män.

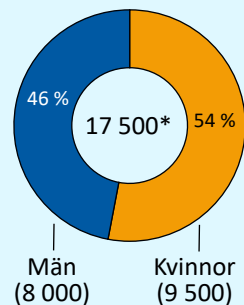
Vanligare att äldre börjar få partiell sjukpension

År 2021 var genomsnittsåldern bland samtliga nypensionerade med sjukpension 52 år. Bland dem som började få full pension var den 51 år och bland dem som började få partiell pension var den 56 år.

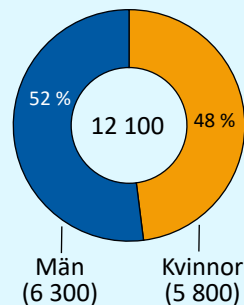
Av de partiella sjukpensionstagarna var lite över 70 procent minst 55 år. Av dem som började få full sjukpension var däremot 51 procent 55 år eller äldre än det. Unga, yngre än 35 år, utgjorde 15 procent av dem som började få full sjukpension, men bara 3 procent av dem som började få partiell pension.

Nypensionerade med sjukpension enligt arbetspensionssystemet efter kön år 2021

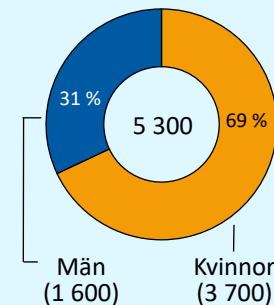
Samtliga nya sjukpensionstagare



Full sjukpension



Partiell sjukpension



*Inkluderar dem som börjat få arbetslivspension (84 personer).

[Figurens data i databasen](#)

Psykisk ohälsa den allmänaste orsaken till sjukpensionering

År 2021 var psykiska sjukdomar och beteendestörningar den allmänaste orsaken till sjukpensionering. På grund av psykisk ohälsa pensionerades 5 800 personer (33 %) och på grund av sjukdomar i rörelseorganen pensionerades 5 500 personer (32 %). De andra sjukdomshuvudgruppernas andelar var under 10 procent.

År 2019 var psykiska sjukdomar och beteendestörningar för första gången den allmänaste orsaken till sjukpensionering. Tidigare år hade sjukdomar i rörelseorganen varit den allmänaste orsaken till pensionering.

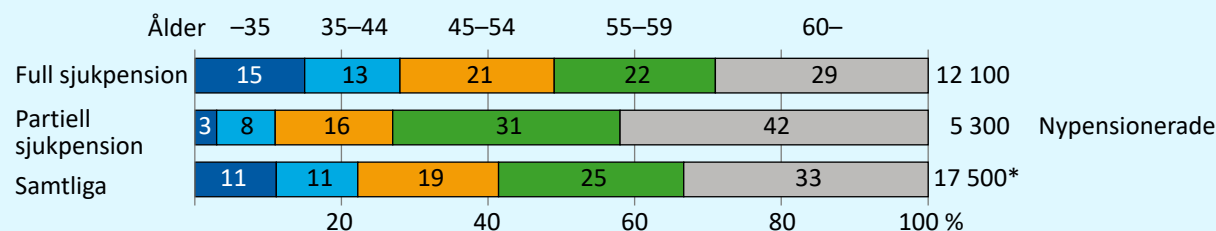
Andelen för psykisk ohälsa var betydligt större hos kvinnor (37 %) än hos män (28 %). Andelen för sjukdomar i rörelseorganen var bland kvinnor 33 procent och bland män 30 procent.

Den allmänaste orsaken till full sjukpension var psykisk ohälsa, för partiell sjukpensionen var den sjukdomar i rörelseorganen

Bland dem som gick i full sjukpension utgjorde andelen för psykiska sjukdomar 37 procent och sjukdomar i rörelseorganen 25 procent.

För nästan hälften (47 %) av dem som började få partiell sjukpension var sjukdomar i rörelseorganen orsaken till arbetsoförmågan. Andelen för psykiska sjukdomar var ca en fjärdedel (24 %).

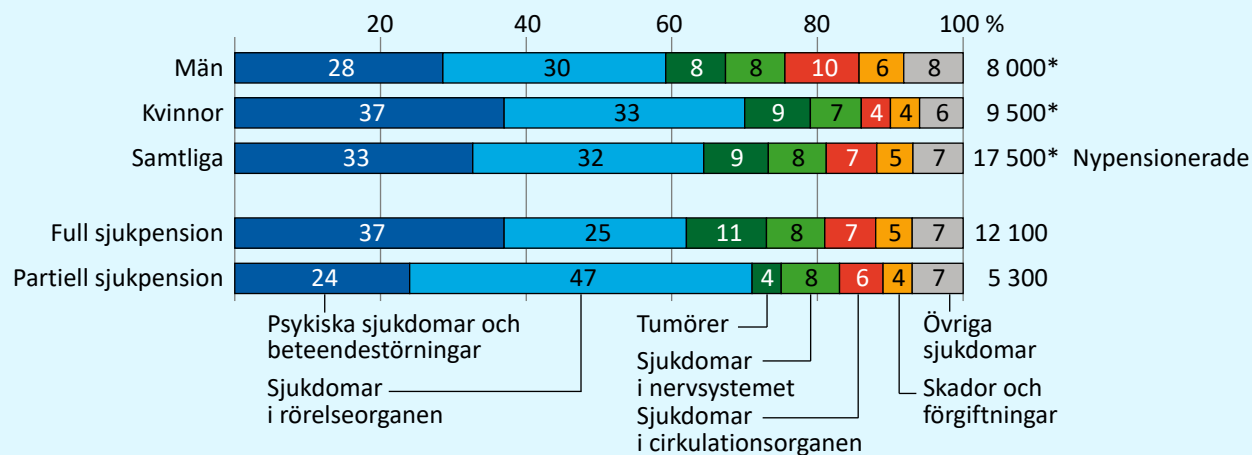
Nypensionerade med sjukpension enligt arbetspensionssystemet år 2021 efter ålder



*Inkluderar dem som börjat få arbetslivspension (84 personer).

[Figurens data i databasen](#)

Nypensionerade med sjukpension enligt arbetspensionssystemet år 2021 efter sjukdomshuvudgrupp



*Inkluderar dem som börjat få arbetslivspension (84 personer).

[Figurens data i databasen](#)

Depression en allmän orsak till sjukpensionering

År 2021 var depression orsak till arbetsförmåga för 3 300 nypensionerade med sjukpension, dvs. för ca var femte nypensionerad med sjukpension. Av kvinnorna blev 23 procent pensionerade på grund av depression, av männen 14 procent.

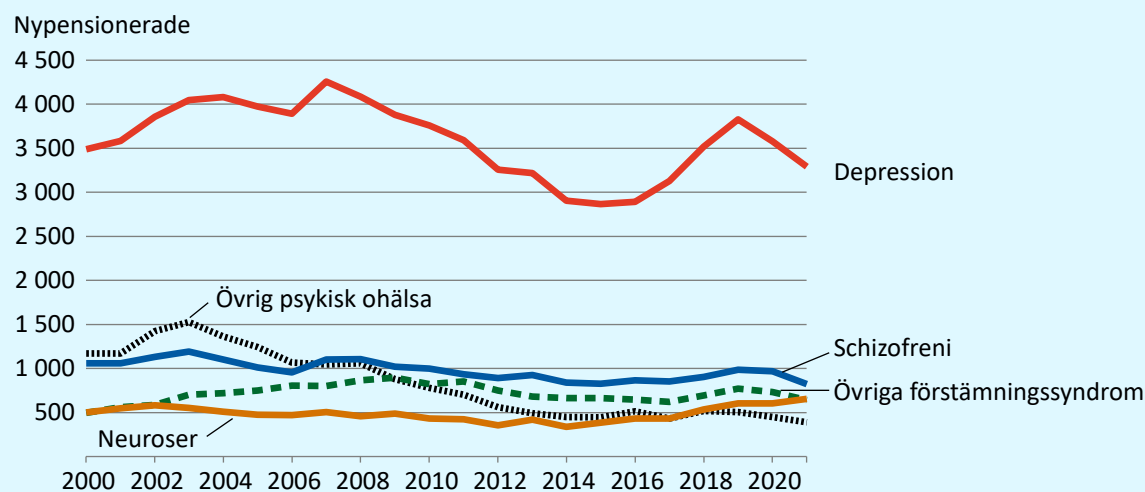
I början av 2000-talet ökade antalet som gick i sjukpension på grund av depression. Störst var antalet år 2007, då depression var orsaken till arbetsförmåga för 4 300 nypensionerade.

Efter år 2007 började antalet pensioner som beviljades på grund av depression att minska, och antalet fortsatte att minska till och med år 2015, då 2 900 personer gick i pension av den orsaken. Efter det här ökade depression som orsak till arbetsförmåga igen till och med år 2019, tills ökningen upphörde år 2020.



Depression orsak till var femte ny sjukpension

Nypensionerade med sjukpension p.g.a. psykisk ohälsa åren 2000–2021



3 300

blev pensionerade
p.g.a.
depression

Få nya arbetslivspensionstagare

Arbetslivspensionen trädde i kraft som ny förmån i början av år 2017. Syftet med den är att möjliggöra pensionering för dem vilkas möjligheter att fortsätta arbeta har försvagats men som inte har rätt till full sjukpension.

Från det att arbetslivspension började beviljas har nypensionering med den skett måttligt. År 2021 nypensionerades flest hittills. Antalet var 84 personer.

Arbetspensionens storlek

Medelpensionen och medianpensionen för dem med arbetspension som egen pension

Här studeras arbetspensionen för dem som fått ålderspension, sjukpension eller lantbrukets specialpension som egen arbetspension, dvs. arbetspension på basis av egen yrkesbana. De som fått partiell ålderspension är inte inkluderade i ålderspensionstagarna. Pensionerna är bruttopensioner.

Tydlig skillnad mellan kvinnors och mäns arbetspensioner

Den genomsnittliga arbetspensionen bland dem som fick arbetspension som egen pension var 1 621 euro i månaden år 2021. Männens genomsnittliga månadspension var 1 944 euro och kvinnornas 1 354 euro. Skillnaden mellan mäns och kvinnors genomsnittliga arbetspension var således nära 600 euro.

Skillnaderna i medianpensionen var en aning mindre än i medelpensionerna

Medianen för arbetspensionen var 1 482 euro i månaden. Medianpensionen är den mittersta observationen i en grupp och innebär att hälften får mindre pension än det och hälften större. Medianen för mäns arbetspension var 1 768 euro och för kvinnorna var den 1 285 euro. Medianen för mäns arbetspension var således nästan 500 euro större än för kvinnorna.



Skillnaderna mellan kvinnors och mäns medel- och medianpensioner är förhållandevis stora. Att kvinnornas pensioner är lägre beror till stor del på att kvinnornas lönenivå i genomsnitt är lägre än männens, på kortare tid i arbetslivet och på åldersstrukturen. Ju äldre pensionstagarna är, desto mindre är arbetspensionen i genomsnitt. Äldre pensionstagare har inte hunnit tjäna in pension under en så lång tid efter att arbetspensionslagarna trätt i kraft.

Den genomsnittliga ålderspensionen 1 668 euro i månaden

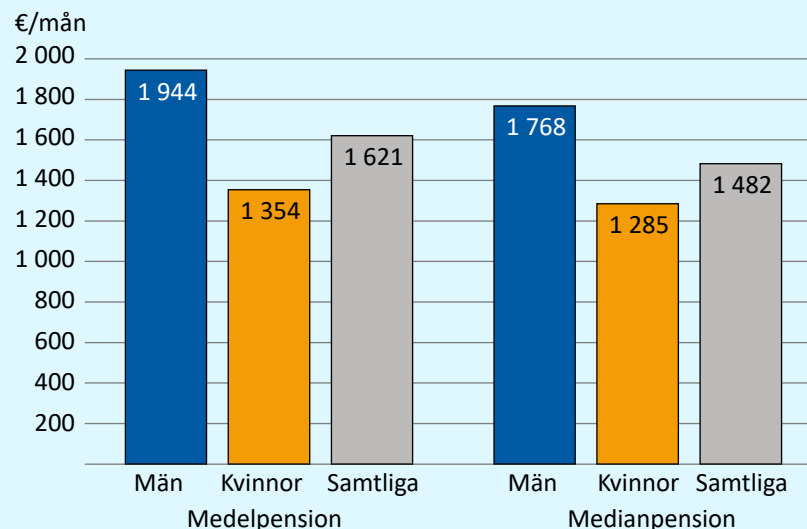
Den genomsnittliga arbetspensionen bland dem som fick arbetspension som ålderspension var 1 668 euro i månaden år 2021. Kvinnornas månads- pension var i genomsnitt 1 385 euro och männens 2 016 euro. Skillnaden mellan mäns och kvinnors medelpension var drygt 600 euro.

Medianen för arbetspensionen bland ålderspensionstagarna var 1 527 euro i månaden. Medianen för kvinnornas månads- pension var 1 320 euro och för män 1 829 euro.

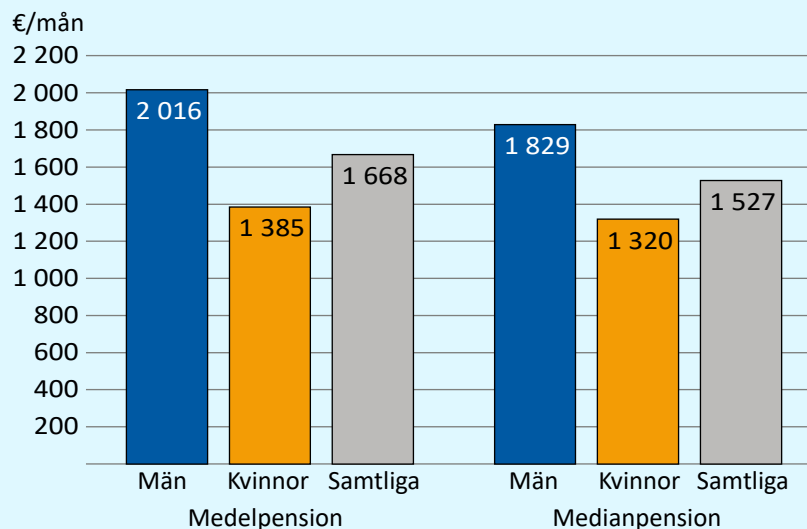
Skillnaderna mellan kvinnors och mäns pensioner mindre hos sjukpensionstagare

Den genomsnittliga arbetspensionen bland dem som fick arbetspension som sjukpension var 1 180 euro och medianpensionen 1 154 euro i månaden år 2021. Det är fråga om dem som fått full sjukpension.

Medelpensionen och medianpensionen bland dem med arbetspension som egen pension 31.12.2021



Medelpensionen och medianpensionen bland dem med arbetspension som ålderspension 31.12.2021



[Figurernas data i databasen \(medelpension\)](#)

[Figurernas data i databasen \(medianpension\)](#)

Skillnaden mellan kvinnors och mäns medel- och medianpensioner var hos sjukpensionstagarna betydligt mindre än hos ålderspensionstagarna. Kvinnornas medelpension var 1 085 euro och männens 1 269 euro i månaden. Skillnaden mellan mäns och kvinnors medelpension var drygt 180 euro.

För medianpensionen var skillnaden nära lika stor. Kvinnornas medianpension var 1 090 euro och männens 1 240 euro i månaden.

Medelpensionen för nypensionerade med arbetspension

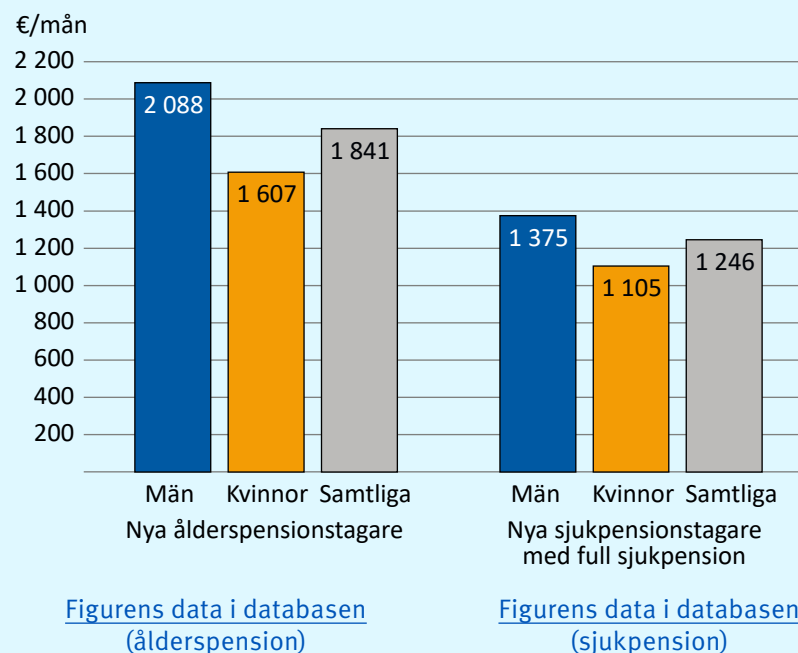
År 2021 var den genomsnittliga arbetspensionen 1 841 euro i månaden bland dem som nypensionerades med ålderspension inom arbetspensionssystemet. Kvinnornas medelpension var 1 607 euro och männens 2 088 euro. Kvinnornas medelpension var lite under 500 euro mindre än männens.

Den genomsnittliga månadspensionen bland dem som nypensionerades med full sjukpension var 1 246 euro. Kvinnornas genomsnittliga arbetspension var 1 105 euro och männens 1 375 euro. Kvinnornas medelpension var 270 euro mindre än männens pension.



Den genomsnittliga arbetspensionen för dem som gick i ålderspension var 1 841 €/mån

Medelpensionen bland dem som började få ålderspension eller full sjukpension inom arbetspensionssystemet år 2021



Familjepension

Den genomsnittliga efterlevandepensionen var 654 euro i månaden

År 2021 var den genomsnittliga familjepensionen 654 euro i månaden bland alla efterlevande makar som fick familjepension som arbetspension. Kvinnornas familjepension var i genomsnitt 693 euro och männens 365 euro.

Den genomsnittliga pensionen för barn som fick familjepension från arbetspensionssystemet var 522 euro i månaden.

Arbetspensions- tagare bosatta utomlands

Två procent av arbetspensionstagarna är bosatta utomlands

Från Finland betalades arbetspension utomlands till 34 600 pensionstagare vid utgången av år 2021. Det här är ca två procent av samtliga arbetspensionstagare.

Majoriteten av pensionerna är ålderspensioner

Nära 90 procent (30 000) av de utomlands bosatta arbetspensionstagarna fick ålderspension. 12 procent (4 200) fick familjepension och 3 procent (1 100) sjukpension. Av de utomlands bosatta arbetspensionstagarna var 54 procent kvinnor.



Av arbetspensionstagarna var 2 % bosatta utomlands



Flest pensioner betalades till Sverige

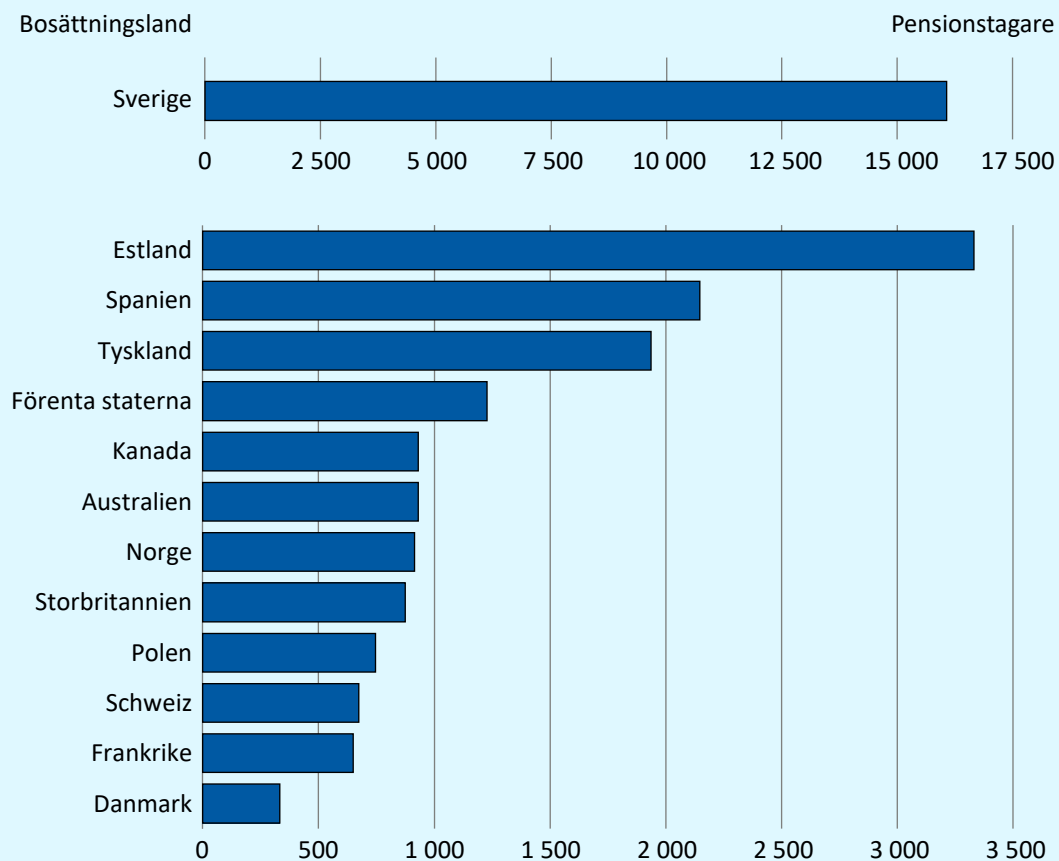
Antalet länder i vilka minst 300 personer fick arbetspension från Finland var 13 år 2021. Nära hälften av pensionerna (16 100) betalades till Sverige. Näst mest pensioner betalades till Estland (3 300), Spanien (2 100) och Tyskland (1 900).

Den genomsnittliga arbetspensionen som betalades utomlands var 569 euro i månaden. Av länderna till vilka pension betalades till åtminstone 300 personer, fanns den största medelpensionen hos dem bosatta i Spanien (1 618 €/mån). Näst största medelpension fanns hos dem bosatta i Frankrike (1 573 €/mån). Pensionerna som betalades till Sverige var i genomsnitt 312 euro i månaden.



Hälften av pensionerna som betalades utomlands betalades till Sverige

Länder till vilka det betalades arbetspension från Finland till minst 300 personer 31.12.2021



[Figurens data i databasen](#)



Arbetspensions- utgift

Arbetspensionernas andel av den totala pensionsutgiften

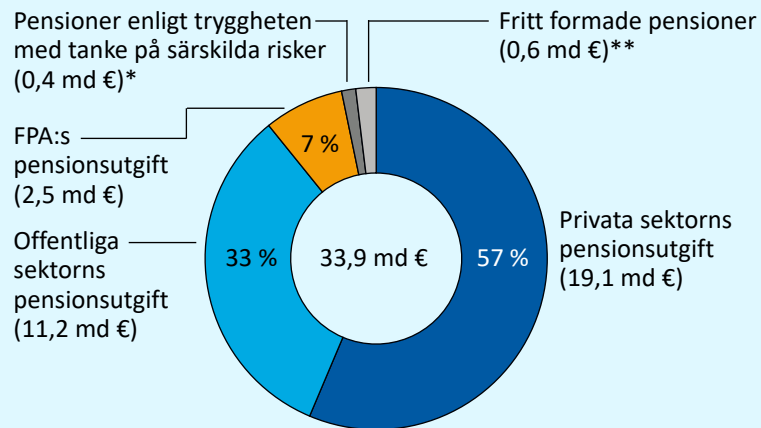
År 2021 betalades sammanlagt 33,9 miljarder euro i pensioner. Av detta var arbetspensionernas andel 30,3 miljarder euro (90 %) och FPA-pensionernas andel 2,5 miljarder euro (7 %). Fritt formade pensioner och pensioner enligt tryggheten med tanke på särskilda risker betalades totalt för ca en miljard euro.

Av arbetspensionsutgiften var den privata sektorns andel 19,1 miljarder euro (63 %) och den offentliga sektorns 11,2 miljarder euro (37 %). Till utlandet betalades 242 miljoner euro i arbetspensioner, en procent av hela arbetspensionsutgiften.

30,3 md €

arbetspensionsutgift
år 2021

Den totala pensionsutgiften år 2021



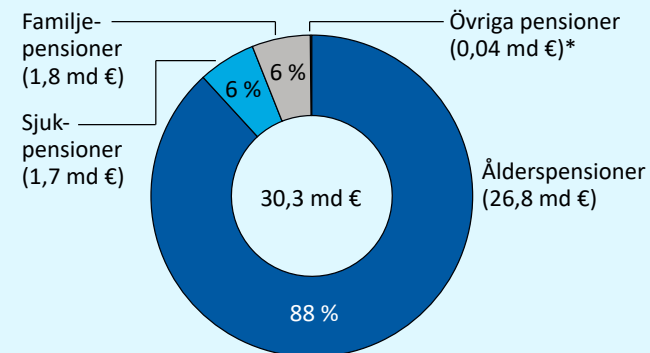
* Lagen om olycksfall i arbetet och om yrkessjukdomar, trafikförsäkringslagen samt militärskadelagar och militärolycksfallslagen.

**Oregistrerade tilläggspensioner som arbetsgivarna ordnat.

[Figurens data i databasen \(totala pensionsutgifter\)](#)

[Figurens data i databasen \(arbetspensionsutgifter och FPA:s pensionsutgifter\)](#)

Arbetspensionsutgiften efter pensionslag år 2021



*Lantbrukets specialpensioner 33 mn € och deltidspensioner 2 mn €.

[Figurens data i databasen](#)

Arbetspensionsutgiften efter pensionslag

År 2021 var ålderspensionernas andel av arbetspensionsutgiften 26,8 miljarder euro (88 %). Sjukpensioner betalades till ett belopp av 1,7 miljarder euro (6 %) och familjepensioner till ett belopp av 1,8 miljarder euro (6 %). Specialpensioner för lantbruksföretagare betalades för 33 miljoner euro och deltidspensioner för 2 miljoner euro.



Sjukpensioner betalades för 1,7 miljarder euro

Statistik från Pensionskyddscentralen

Pensionskyddscentralen är ett lagstadgat expertorgan som utvecklar arbetspensionsskyddet och producerar gemensamma tjänster för det. I serien Statistik publiceras statistik om olika områden inom pensionsskyddet. Statistiken bygger på pensions-systemets registeruppgifter.



Pensionskyddscentralen
ELÄKETURVAKESKUS