



Statistik från  
Pensionsskyddscentralen



## Statistik över pensionstagarna i Finland 2021

Pensionsskyddscentralen  
Folkpensionsanstalten  
Finlands officiella statistik

Det lagstadgade pensionsskyddet i Finland består av arbetspension, folkpension och garantipension. Utöver det betalas pensioner enligt trafikförsäkringslagen, lagen om olycksfall i arbetet och om yrkessjukdomar, militärskadelagen samt lagarna om ersättning för olycksfall i militärtjänst och tjänstgöringsrelaterad sjukdom.

Den här publikationen innehåller statistik över samtliga personer som får pension från arbetspensions- eller folkpensionssystemet. Folkpensionssystemet omfattar alla som är fast bosatta i Finland. Arbetspensionssystemet omfattar alla som arbetat som anställda eller bedrivit företagverksamhet och vilkas förvärvsverksamhet uppfyller de minimivillkor som anges i lagen.

[Beskrivning av pensionssystemet i Finland](#)



**Pensionsskyddscentralen**  
ELÄKETURVAKESKUS

**Kela|Fpa**<sup>i</sup>

## Statistik över pensionstagarna i Finland 2021

---

### Innehåll

<b>Samtliga pensionstagare</b> .....	3
<b>Pensionstagare bosatta i Finland</b> .....	5
<b>Pensionstagare bosatta utomlands</b> .....	15
<b>Samtliga nypensionerade</b> .....	17
<b>Nypensionerade bosatta i Finland</b> .....	19
<b>Pensionsutgiften</b> .....	24

[www.etk.fi/statistik](http://www.etk.fi/statistik) | [Pensionsskyddscentralens statistikdatabas](#)

ISSN 1796-0479 Finlands officiella statistik

ISSN 2343-3558 Statistik från Pensionsskyddscentralen

ISSN 2670-0301 Statistik över pensionstagarna i Finland

Foto: Gettyimages, Katri Lehtola och Markus Pentikäinen

# Samtliga pensionstagare

## 1,6 miljoner pensionstagare

I slutet av år 2021 betalades i Finland pension till 1 621 000 personer. Av dem var 890 000 (55 %) kvinnor och 731 000 (45 %) män.

Av samtliga pensionstagare var 1 568 000 bosatta i Finland. Av Finlands befolkning fick således 28 procent någon form av pension, antingen egen pension eller familjepension eller båda. Av männen fick 71 procent endast arbetspension och av kvinnorna 58 procent.

### Över en miljon fick endast arbetspension

Man kan få pension från arbets- eller folkpensionssystemet eller från båda. Av samtliga pensionstagare år 2021 fick 64 procent (1 033 000) endast arbetspension. Av männen fick 71 procent endast arbetspension av kvinnorna 58 procent.

Av samtliga pensionstagare fick 30 procent folkpension vid sidan av arbetspension. Bland män var den här andelen 23 procent och bland kvinnor 36 procent. Av både männen och kvinnorna fick 6 procent endast folkpension.



## Många av de yngsta pensionstagarna får endast folkpension

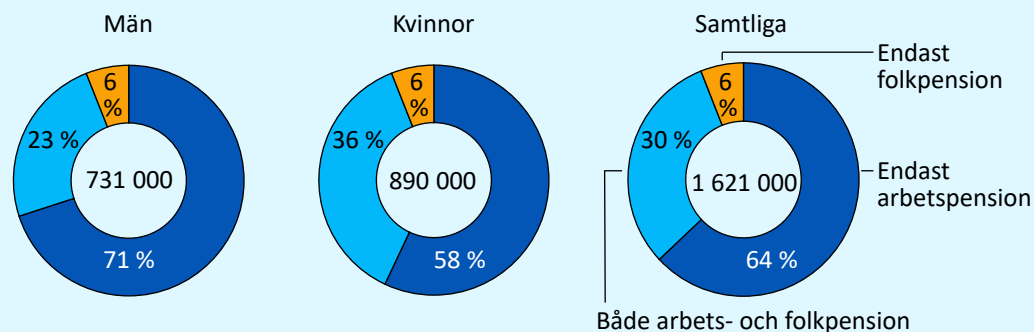
De yngsta pensionstagarna får som pension oftast endast folkpension. Hos den äldre befolkningen i förvärvsaktiv ålder var arbetspensionens andel däremot större.

Vid utgången av år 2021 fick nära 90 procent av pensionstagarna i åldern 20–29 år endast folkpension och av 30–39-åringarna över 60 procent. I 40–49-åringarnas åldersgrupp var andelen som fick endast folkpension 40 procent. I den här åldersgruppen fick 33 procent både arbets- och folkpension och 27 procent endast arbetspension.

Hos dem som fyllt 50 år minskar andelen som får endast folkpension kraftigt för att vara endast ca 3 procent bland dem över 60 år. Andelen som får endast arbetspension ökar däremot. Hos 50–59-åriga pensionstagare var det ca hälften, hos 60–69-åringarna 72 procent och hos 70–79-åringarna 68 procent. I åldersgruppen för dem över 80 år minskar andelen som får endast arbetspension, men var ändå drygt hälften (59 %).

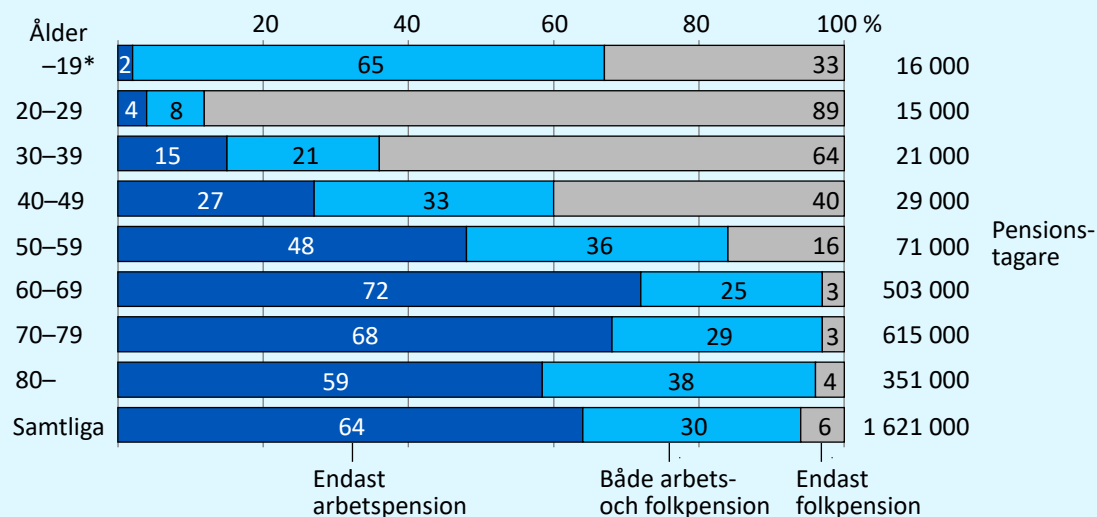
**28 %**  
av befolkningen  
får pension

Samtliga pensionstagare efter pensionssystem och kön 31.12.2021\*



\*Garantipension vid sidan av arbets- och folkpension betalades till 114 000 personer. 2 700 personer fick enbart garantipension. De som fått endast garantipension ingår inte i siffrorna för den här publikationen.

Samtliga pensionstagare efter pensionssystem och ålder 31.12.2021



\*Majoriteten i den här åldersgruppen är bampensionstagare.

[Figurernas data i databasen](#)

# Pensionstagare bosatta i Finland

Av alla som vid utgången av år 2021 fick pension var 1 568 000, 97 procent, bosatta i Finland. Av dem var 858 000 (55 %) kvinnor och 710 000 (45 %) män.

Av de i Finland bosatta pensionstagarna fick 1 538 000 egen pension och 229 000 fick familjepension. De som fick egen pension och familjepension samtidigt var 198 000 till antalet. Personer som får egen pension, dvs. pension på grundval av egen yrkesbana, är de som får ålderspension, sjukpension, deltidspension och specialpension för lantbruksföretagare.



**1 538 000**

egenpensionstagare  
bosatta i Finland

**229 000**

familjepensionstagare  
bosatta i Finland



## Egenpensionstagarna

### Kvinnornas andel är större i alla andra pensionsslag förutom i sjukpensionerna

Av alla som fick egen pension var 54 procent kvinnor och 46 procent män år 2021. Granskat efter pensionsslag var kvinnornas andel större i alla andra pensionsslag förutom i sjukpensionerna. Av sjukpensionstagarna var kvinnornas och männens andelar lika stora. Av ålderspensionstagarna var 55 procent kvinnor och av dem som fick specialpension för lantbruksföretagare var 70 procent kvinnor.

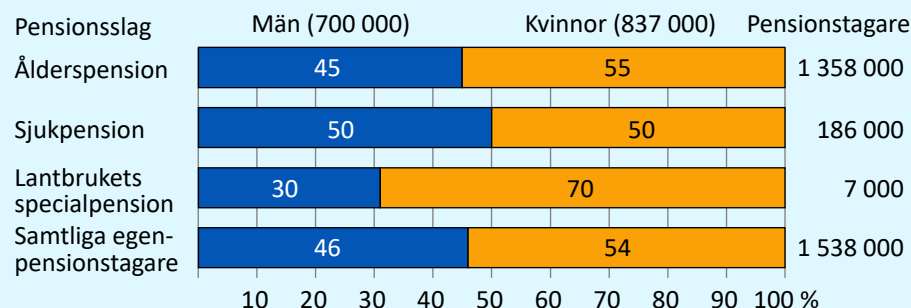
### Merparten av pensionstagarna var äldre än 65 år

Av samtliga egenpensionstagare hade 82 procent (1 267 000) fyllt 65 år. Flest pensionstagare fanns i 65–69- och 70–74-åringarnas åldersgrupper, i båda ca 350 000.

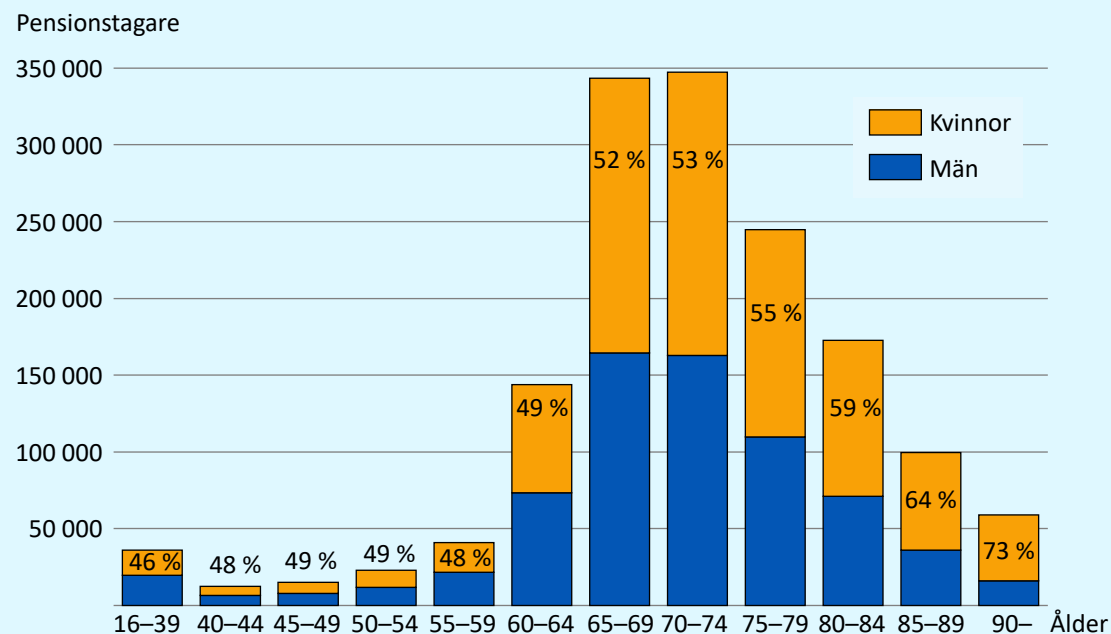
Männens andel av egenpensionstagarna var större i alla åldersgrupper för dem yngre än 65 år. Skillnaderna mellan män och kvinnor var ändå små.

I åldersgrupperna för pensionstagare över 65 år var kvinnornas andel större än männens. Kvinnornas andel ökade närmare de äldre åldersgrupperna. Av 65–69-åringarna var kvinnornas andel 52 procent, av 80–84-åringarna utgjorde de 59 procent och av dem som fyllt 90 år utgjorde de 73 procent.

Egenpensionstagare efter pensionsslag och kön 31.12.2021



Egenpensionstagare efter ålder och kön 31.12.2021



[Figurernas data i databasen](#)

## Befolkningsandelen som får egen pension

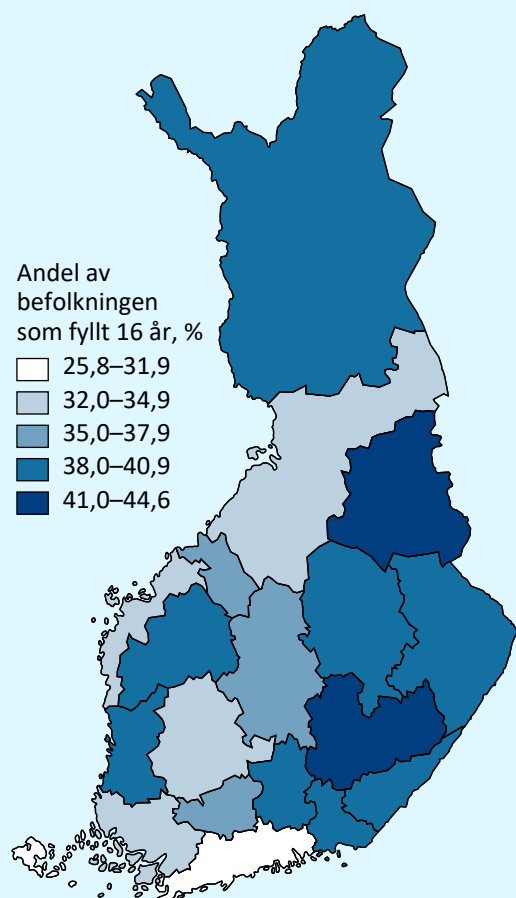
Egenpensionstagarnas andel av befolkningen över 16 års ålder var 33 procent år 2021. Andelen har ökat jämnt i takt med att befolkningen blivit äldre. År 2010 var motsvarande andel 31 procent.

## Stora skillnader i befolkningsandelarna som får pension mellan landskapen

Granskat landskapsvis var andelen med egen pension bland befolkningen som fyllt 16 år minst i Nyland med 26 procent år 2021. Näst minst var den på Åland (31 %) och i Birkaland (32 %).

Störst var denna befolkningsandel i Södra Savolax, 45 procent. Den översteg 40 procent också i Kajana-land (43 %) och i Kymmenedalen (41 %).

Egenpensionstagarnas andel av befolkningen som fyllt 16 år efter landskap 31.12.2021



Landskap	Pensionstagare	Befolkningsandel, %
Nyland	367 000	26
Egentliga Finland	139 000	34
Satakunta	72 000	40
Egentliga Tavastland	54 000	37
Birkaland	141 000	32
Päijänne-Tavastland	67 000	39
Kymmenedalen	57 000	41
Södra Karelen	43 000	39
Södra Savolax	51 000	45
Norra Savolax	82 000	39
Norra Karelen	55 000	39
Mellersta Finland	80 000	35
Södra Österbotten	62 000	39
Österbotten	48 000	33
Mellersta Österbotten	20 000	36
Norra Österbotten	108 000	33
Kajana-land	26 000	43
Lappland	58 000	39
Åland	8 000	31
Hela Finland	1 538 000	33

[Figurens och tabellens data i databasen](#)

## Ålderspensionstagarna

I Finland fanns 1 358 000 ålderspensionstagare vid utgången av år 2021. Av dem var 748 000 (55 %) kvinnor och 610 000 (45 %) män. Av samtliga ålderspensionstagare fick 31 000 personer partiell ålderspension.

### Av ålderspensionstagarna hade över 40 procent fyllt 75 år

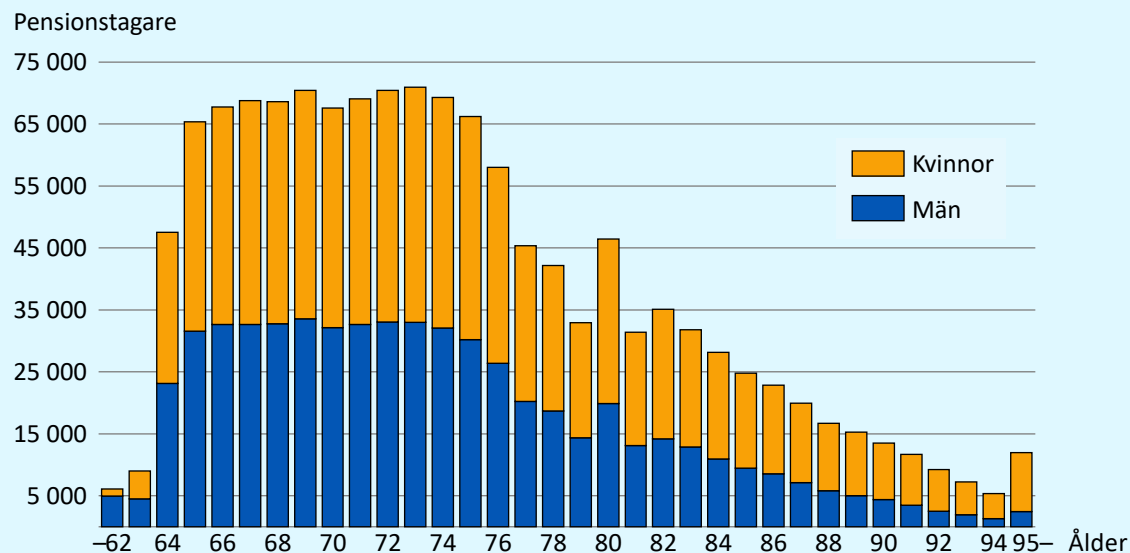
Av ålderspensionstagarna (exkl. partiell ålderspension) var 5 procent (63 000) yngre än 65 år. Av dem var dryga hälften (52 %) män. De 65–74-åriga ålderspensionstagarnas antal var sammanlagt nära 700 000 (52 % av samtliga). Av dem var kvinnorna (53 %) fler än männen (47 %). Av ålderspensionstagarna hade 43 procent fyllt 75 år. Av dem var majoriteten (60 %) kvinnor.

### De som tar ut partiell ålderspension tar oftast ut 50 procent av pensionen

Från och med början av år 2017 har det varit möjligt att ta ut ålderspension i arbetspensionssystemet som partiell ålderspension. Pensionen är enligt personens eget val 25 eller 50 procent av den arbetspension som tjänats in till och med det.

Vid utgången av år 2021 fick 18 200 män och 13 200 kvinnor partiell ålderspension. Av männen hade 90 procent och av kvinnorna 79 procent tagit ut 50 procent av pensionen.

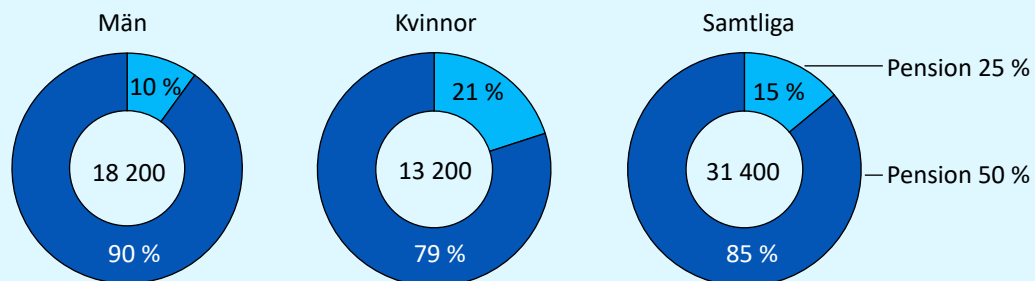
Ålderspensionstagarna efter ålder och kön 31.12.2021



Figuren inkluderar inte partiella ålderspensioner.

[Figurens data i databasen](#)

Antalet som tagit ut partiell ålderspension efter kön 31.12.2021



[Figurens data i databasen](#)



## Sjukpensionstagarna

### Sjukpensionstagarnas antal har sjunkit över 25 procent på tio år

År 2021 fanns det 186 000 sjukpensionstagare bosatta i Finland. Det är över 67 000 färre än år 2011, då sjukpensionstagarnas antal var 253 000 personer.

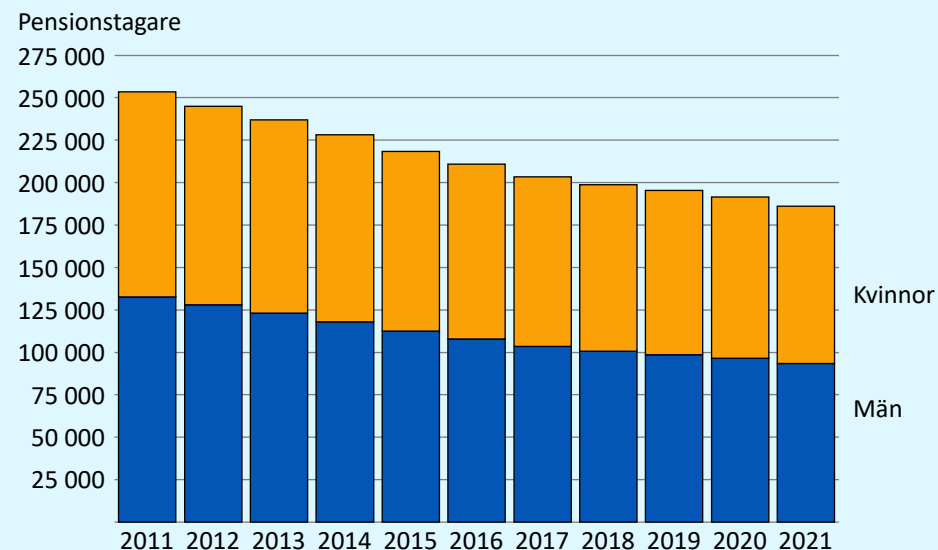
Antalet sjukpensionstagare har minskat hos både män och kvinnor. Vid utgången av år 2011 fick 133 000 män och 121 000 kvinnor sjukpension, jämfört med utgången av år 2021 då 93 000 av både männen och kvinnorna fick sjukpension.



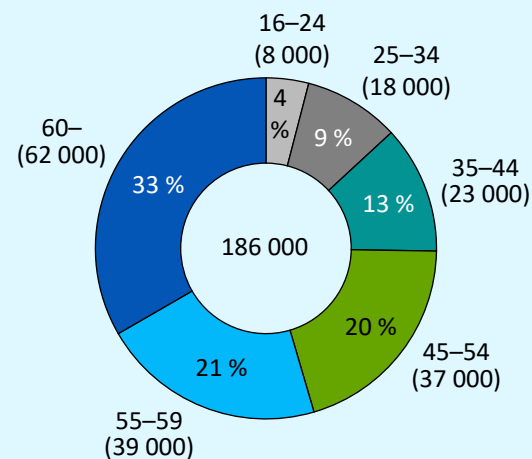
### Av sjukpensionstagarna hade en tredjedel fyllt 60 år

År 2021 var en tredjedel av dem med sjukpension över 60 år. Andelen för 55–59-åringar var 21 procent och 45–54-åringarnas andel var 20 procent. Andelen sjukpensionstagare yngre än 35 år var 13 procent.

Sjukpensionstagarna efter kön åren 2011–2021



Sjukpensionstagarna efter ålder 31.12.2021



[Figurernas data i databasen](#)

## Psykiska syndrom och beteendestörningar grunden till pension för över hälften av sjukpensionstagarna

År 2021 var 54 procent av samtliga sjukpensionstagare (101 000 personer) sjukpensionerade på grund av psykisk ohälsa. Andelen för psykisk ohälsa var lika stor hos både män och kvinnor.

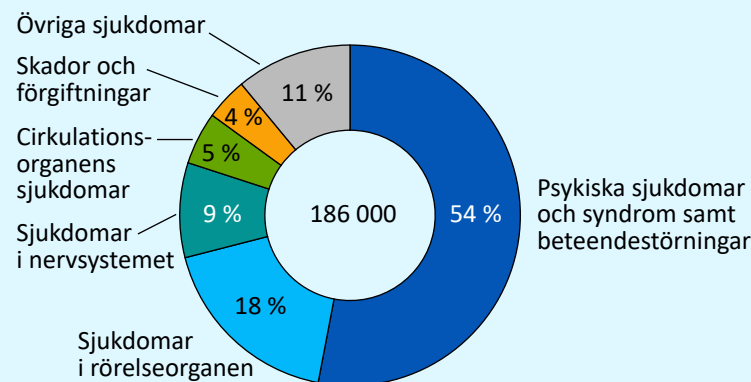
Sjukdomar i rörelseorganen var den näst allmänaste orsaken till arbetsoförmåga. Det var orsak till att 18 procent, dvs. 33 000 personer, fick pension. Hos kvinnor var andelen för sjukdomar i rörelseorganen 20 procent och hos män 15 procent. Alla andra sjukdomshuvudgruppers andelar var under 10 procent.

## Depression vanligaste orsaken till pensionering bland personer med psykisk ohälsa

År 2021 fick 101 000 personer sjukpension på grund av psykisk ohälsa. Hos 29 procent var orsaken till arbetsoförmåga depression och hos 25 procent schizofreni. Bland kvinnor var andelen för depression 37 procent och bland män 22 procent.

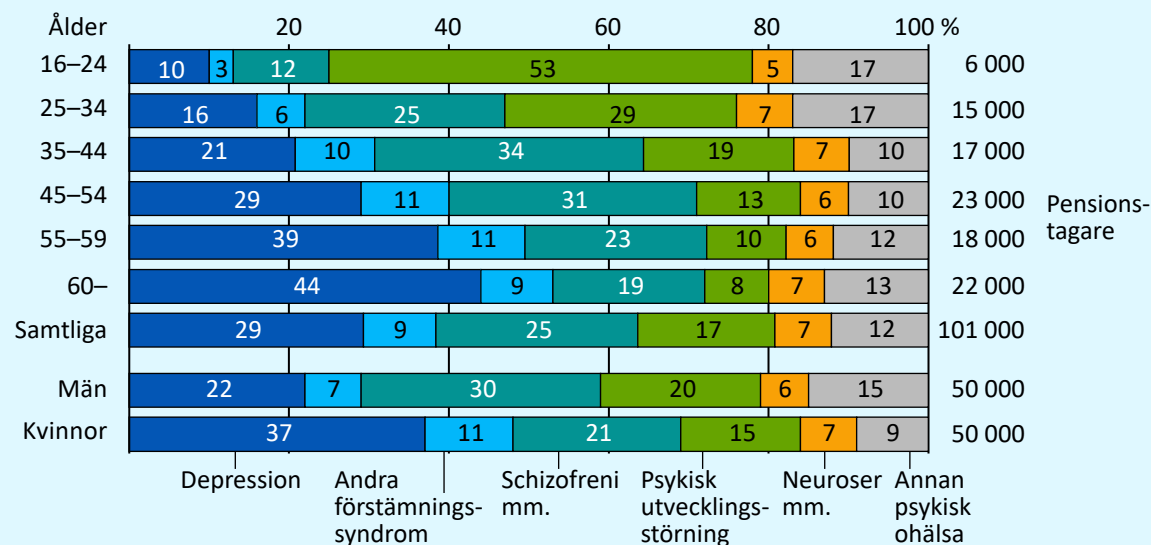
Vid en granskning av psykiska sjukdomar och beteendestörningar var depression desto vanligare ju äldre pensionstagare det var fråga om. Dess andel av samtlig psykisk ohälsa var hos dem över 55 år ca 40 procent, hos 45–55-åringarna 29 procent och hos 25–44-åringarna ca 20 procent. För dem yngre än 25 år var psykisk utvecklingsstörning vanligaste orsaken till psykisk sjukdom eller beteendestörning. Andelen för schizofreni hos 35–54-åringarna var ca en tredjedel.

Sjukpensionstagarna efter sjukdomshuvudgrupp 31.12.2021



[Figurens data i databasen](#)

Antalet som fick sjukpension för psykiska sjukdomar och beteendestörningar efter ålder och orsak till psykisk ohälsa 31.12.2021



## Familjepensionstagarna

År 2021 betalades familjepension som arbetspen-  
sion till 214 000 efterlevande makar och till 15 000  
barn. Av efterlevandepensionstagarna var 188 000  
kvinnor och 26 000 män.

### Majoriteten av efterlevandepensionstagarna var över 75 år

En stor del av efterlevandepensionstagarna är  
ålderstigna. Två tredjedelar av dem hade fyllt  
75 år. Efterlevande makar i åldern 75–84 år ut-  
gjorde 36 procent och de äldre än det 33 procent.  
Av efterlevandepensionstagarna var 9 procent  
yngre än 65 år.



**214 000**

efterlevandepensionstagare

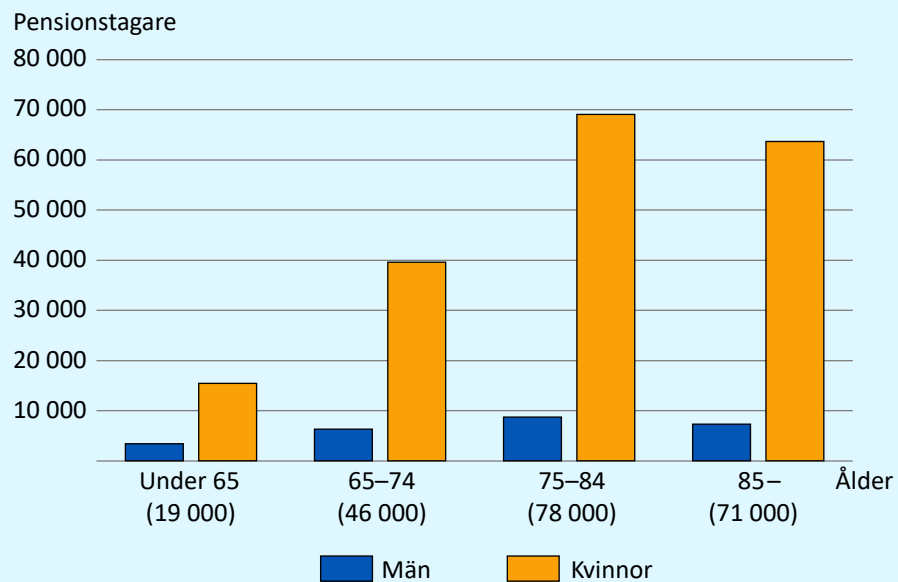
**88 %**

kvinnor

**12 %**

män

Efterlevandepensionstagare efter ålder och kön 31.12.2021



[Figurens data i databasen](#)



## Totalpension

Totalpensionen består av personens egen pension och eventuell familjepension, garantipension, fronttillägg och barnförhöjning. Eurobeloppen för pensionerna är bruttosummor.

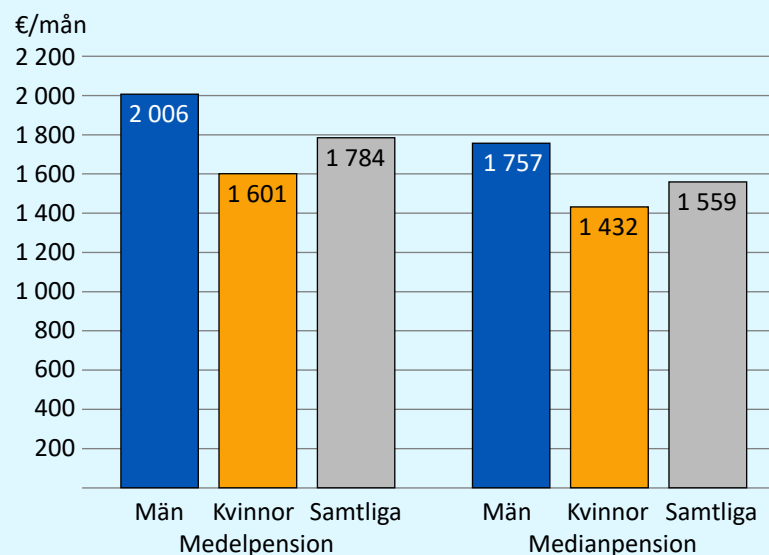
### Totalpensionen för egenpensionstagarna år 2021

För dem som fick egen pension var den genomsnittliga totalpensionen 1 784 euro i månaden år 2021. Männens genomsnittliga pension var 2 006 euro och kvinnornas 1 601 euro. I granskningen ingår inte de som fått partiell ålderspension eller deltidspension.

För dem som fick egen pension var medianpensionen 1 559 euro i månaden år 2021. Männens medianpension var 1 757 euro och kvinnornas 1 432 euro. Medianpensionen är den mittersta observationen i en grupp och innebär att hälften får lägre pension än det och hälften högre.

Skillnaderna mellan kvinnors och mäns medel- och medianpensioner är förhållandevis stora. Att kvinnornas pensioner är lägre beror till stor del på en lönenivå som i genomsnitt är lägre än männens och på en kortare tid i arbetslivet.

Totalpensionen för egenpensionstagare efter kön 31.12.2021



[Figurerna i databasen \(medelpension\)](#)

[Figurerna i databasen \(medianpension\)](#)



Den genomsnittliga totalpensionen år 2021 var 1 784 €/mån.



Skillnaden mellan mäns och kvinnors medelpension var 405 €/mån.



## Männens totalpensionsfördelning jämnare än kvinnornas

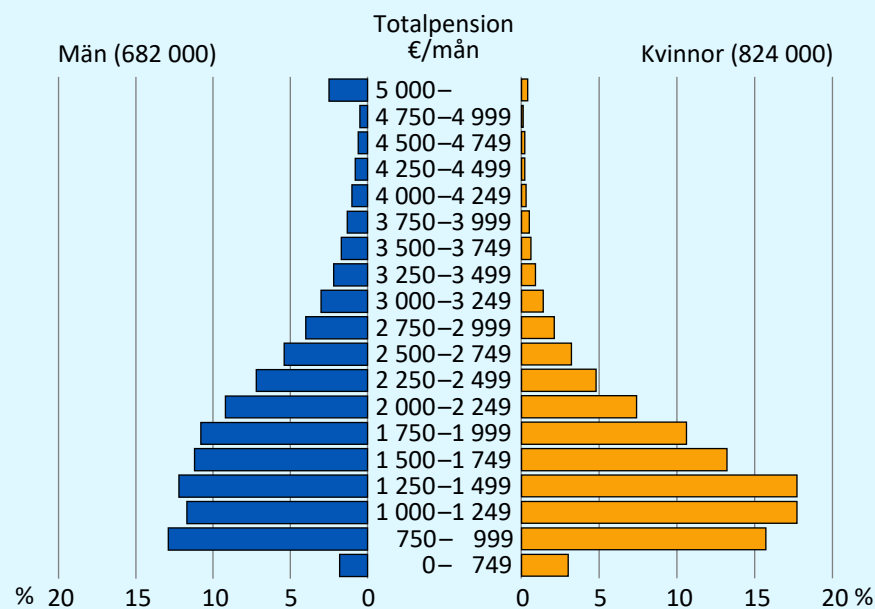
Storleksfördelningen av totalpensionen för män som fick egen pension är jämnare än för kvinnor. Kvinnors totalpensioner koncentrerar sig mer till början av fördelningen än männens.

Av de i Finland bosatta egenpensionstagarna år 2021 hade 47 procent en totalpension som var under 1 500 euro i månaden. Av kvinnorna fick

54 procent en pension på under 1 500 euro i månaden och av männen 39 procent. En månadspension på över 3 000 euro betalades till 9 procent av pensionstagarna. Av männen fick 14 procent och av kvinnorna 5 procent en månadspension på över 3 000 euro.

Mer än 5 000 euro i månadspension fick en dryg procent av pensionstagarna i Finland.

Fördelningen av totalpensionen för egenpensionstagare bosatta i Finland 31.12.2021



Figuren inkluderar inte personer som får partiell ålderspension eller deltidspension.

## Kvinnors genomsnittliga ålderspension 78 procent av männens pension

År 2021 var den genomsnittliga totalpensionen för ålderspensionstagare 1 867 euro i månaden. I granskningen ingår inte de som får partiell ålderspension. Ålderspensionstagarnas genomsnittliga månadspension var 2 123 euro för män och 1 662 för kvinnor. Skillnaden mellan mäns och kvinnors medelpension var således 461 euro.

Medianen för totalpensionen för dem som fick ålderspension var 1 644 euro i månaden år 2021. Medianen för månadspensionen var för män 1 866 euro och för kvinnor 1 494 euro. Männens medianpension var 372 euro större än kvinnornas pension.

## Pensionsskillnaden mellan kvinnor och män är mindre i sjukpensionerna än i ålderspensionerna

Den genomsnittliga totalpensionen för sjukpensionstagare var 1 169 euro och medianpensionen var 935 euro i månaden år 2021.

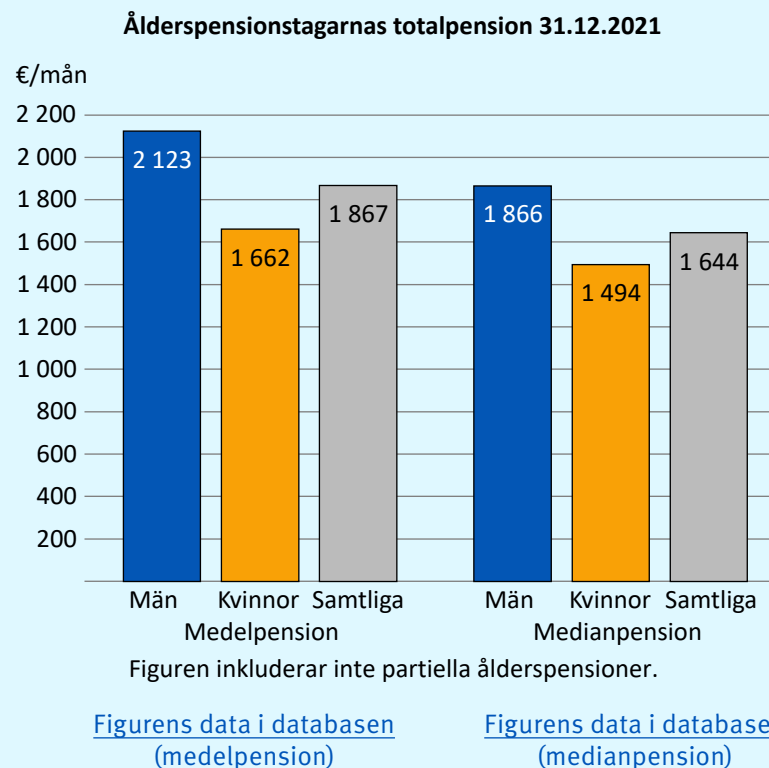
Skillnaden mellan mäns och kvinnors medel- och medianpensioner var för sjukpensionstagarna betydligt mindre än för ålderspensionstagarna. Männens medelpension var 1 237 euro i månaden och kvinnornas 1 101 euro i månaden. Skillnaden mellan mäns och kvinnors medelpension var således 136 euro. Männens medianpension var 954 euro i månaden och kvinnornas 920 euro i månaden.

## Familjepension

### Kvinnors genomsnittliga efterlevandepension större än männens efterlevandepension

År 2021 var samtliga efterlevandepensionstagares genomsnittliga familjepension 658 euro i månaden. Kvinnornas genomsnittliga efterlevandepension var 698 euro och männens 366 euro i månaden.

Den genomsnittliga familjepension för barn som fick familjepension var 435 euro i månaden år 2021.





# Pensionstagare bosatta utomlands

## Tre procent av pensionstagarna bor utomlands

Utomlands fick 53 800 personer pension från Finland vid utgången av år 2021. Det här är 3 procent av alla pensionstagare som får pension från Finland. Av de utomlands bosatta pensionstagarna var drygt hälften (54 %) finländska medborgare.

## Huvuddelen av pensionerna är ålderspensioner

År 2021 fick nära 92 procent (49 600) av de utomlands bosatta pensionstagarna ålderspension. Sjukpension betalades till 4 procent (1 900) och familjepension till 8 procent (4 300). Majoriteten (60 %) av pensionstagarna bosatta utomlands var kvinnor.

Granskat efter pensionssystem fick 24 700 (46 %) av de utomlands bosatta pensionstagarna endast arbetspension. Endast folkpension fick 19 200 (36 %) pensionstagare och pension från båda systemen fick 9 900 (18 %) pensionstagare.

## Nästan två tredjedelar av pensionerna betalades till Sverige

Från Finland betalades pension till 100 länder år 2021. Antalet länder i vilka över 400 personer fick pension från Finland var 13 stycken. Av pensionerna betalades 60 procent (32 000) till Sverige. Därefter betalades mest pensioner till Estland (3 500), Tyskland (3 200), Spanien (2 300) och Australien (1 600).

## Stora variationer i medelpensionen länderna emellan

Den genomsnittliga totalpensionen som betalades från Finland till utlandet var 438 euro i månaden år 2021. Storleken på medelpensionen varierade ändå stort länderna emellan.

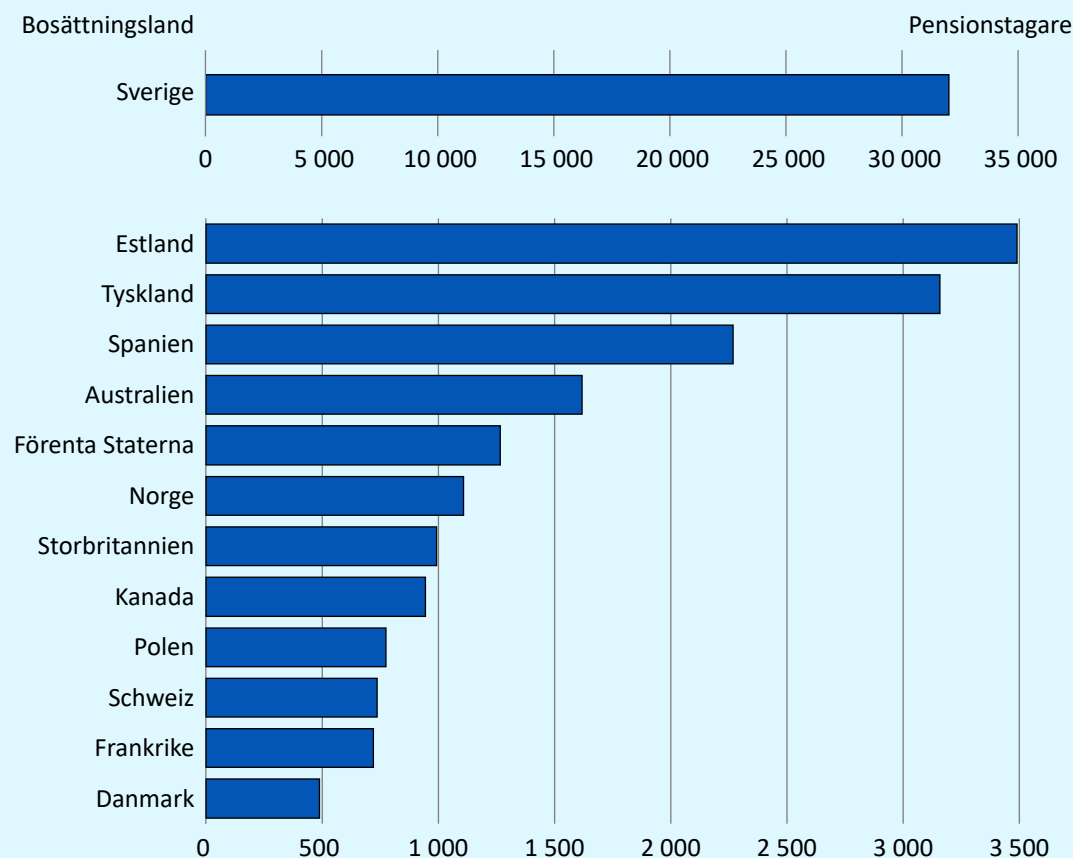
Om man granskar de länder till vilka pensioner betalades till minst 400 personer, betalades de största genomsnittliga totalpensionerna till pensionstagare bosatta i Spanien, 1 671 euro i månaden. Näst störst medelpension hade pensionstagarna i Frankrike, 1 472 euro i månaden.

Medelpensionen hos pensionstagarna bosatta i Sverige var däremot den lägsta, 237 euro i månaden. De därefter följande minsta medelpensionerna fanns hos pensionstagarna bosatta i Polen (290 €) och Australien (317 €).

## Antalet utomlands bosatta pensionstagare har under de senaste åren minskat

Det största antalet pensioner från Finland till utlandet betalades år 2011. Då var antalet pensionstagare bosatta utomlands 64 000 till antalet. Efter

Länder i vilka minst 400 personer fick pension från Finland 31.12.2021



[Figurens data i databasen](#)

det här har antalet minskat en aning årligen. Det beror på att pensionerna som betalats till Sverige har minskat.

Trots att det totala antalet utomlands bosatta pensionstagare har minskat har dock även ökning skett landsvis. Den största ökningen har skett i Estland, där antalet pensioner som betalas från Finland har nära fördubblats på fem år.





## Samtliga nypensionerade

En person anses pensionerad när hen börjar få ålderspension, sjukpension eller specialpension för lantbruksföretagare. Däremot anses de som tagit ut partiell ålderspension som nypensionerade först när de börjar få full ålderspension.

Siffrorna för samtliga nypensionerade inkluderar de i Finland och i utlandet bosatta nypensionerade. Av dem som går i pension är 2–3 procent bosatta utomlands.



**64 000**

gick i pension

**44 000**

gick i ålderspension

**19 000**

gick i sjukpension



## Nypensionerade åren 2011–2021

Antalet som nypensionerades åren 2011–2017 hölls jämnt eftersom i genomsnitt 75 000 personer gick i pension årligen. Efter det har antalet nypensionerade minskat. Åren 2020 och 2021 var de nypensionerade 64 000.

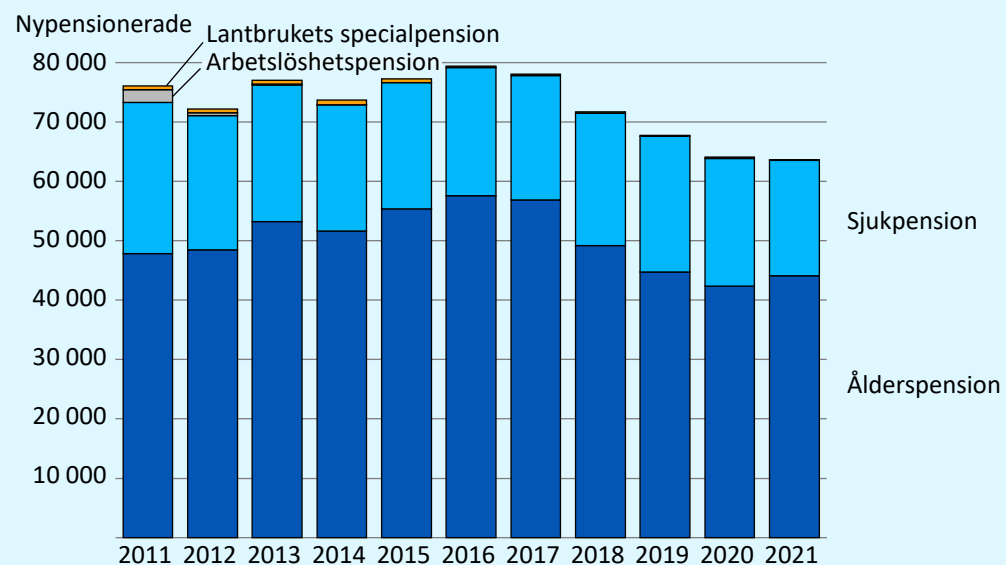
Det att antalet nypensionerade minskat beror till största del på att antalet som pensioneras med ålderspension har minskat. Det är till största del en följd av att pensionsåldern höjts inom arbetspen-

sionssystemet. Höjningen av den nedre gränsen beslutades om i 2017 års arbetspensionsreform.

År 2021 ålderspensionerades 1 700 fler än år 2020.

Antalet nya sjukpensionstagare har under de senaste åren hållits på en jämn nivå. År 2021 gick 2 000 personer färre i sjukpension än året innan.

De nypensionerade åren 2011–2021 efter pensionsslag



[Figurens data i databasen](#)

# Nypensionerade bosatta i Finland


## Nypensionerade år 2021

År 2021 gick drygt 62 000 i Finland bosatta personer i pension, 30 000 män och 32 000 kvinnor. Ålderspension började betalas till 43 000 personer, sjukpension till 19 000 och specialpension för lantbruksföretagare till 70 personer.

År 2021 nypensionerades ca 400 personer färre än året innan. Minskningen hänförde sig till sjukpensioner och lantbrukets specialpensioner. Antalet som sjukpensionerades minskade med 2 100 personer och antalet som pensionerades med specialpension för lantbruksföretagare med 130 personer. Antalet som pensionerades med ålderspension ökade däremot med 1 700 personer.



Antalet som pensionerades med ålderspension ökade från året innan.



### Vanligast att ålderspensioneras vid 63 års ålder

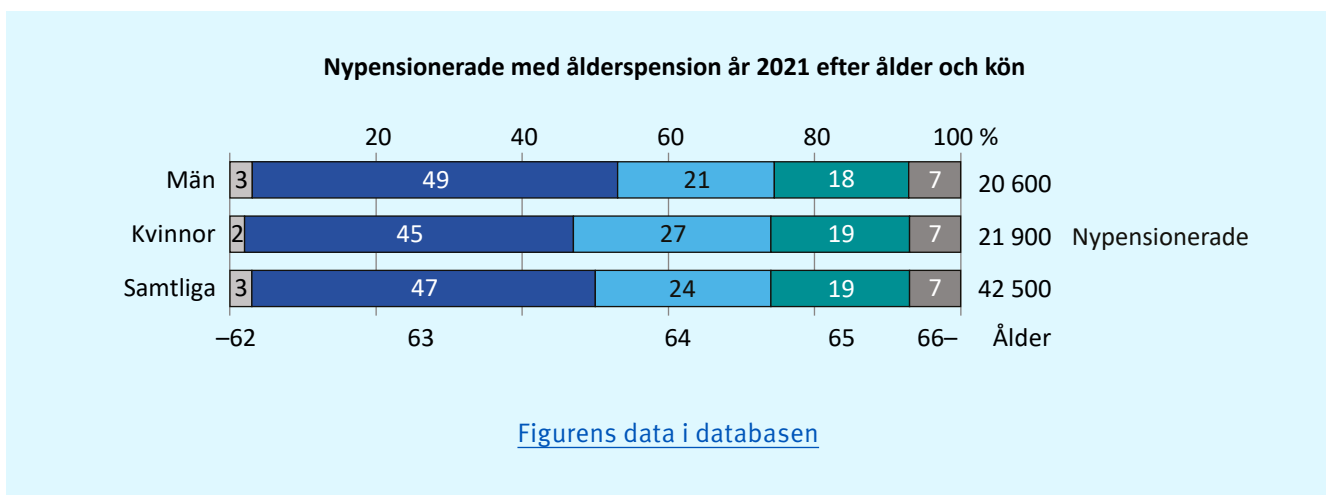
Nära hälften (47 %) av dem som gick i ålderspension år 2021 gick i pension vid 63 års ålder. Hos män var andelen större (49 %) än hos kvinnor (45 %). Av männen gick 40 procent i ålderspension vid 64 eller 65 års ålder och av kvinnorna 46 procent. Andelen som pensionerades vid en ålder äldre än 65 år var hos både män och kvinnor 7 procent. Av samtliga nypensionerade med ålderspension var totalt tre procent yngre än 63 år.

### Fler kvinnor än män gick i sjukpension

År 2021 gick 10 200 kvinnor och 9 000 män i sjukpension. Från och med år 2011 har fler kvinnor än män årligen gått i sjukpension. Före det här var situationen den motsatta. Vid utgången av år 2021 var fortfarande en aning fler män än kvinnor sjukpensionerade, men andelarna var nästan lika stora.

### Psykisk ohälsa och sjukdomar i rörelseorganen orsaken till arbetsförmåga hos två tredjedelar

Nypensionering med sjukpension berodde oftast på psykiska sjukdomar och beteendestörningar (38 %) och sjukdomar i rörelseorganen (29 %). Dessa två sjukdomshuvudgrupper omfattade således två tredjedelar av samtliga orsaker till arbetsförmåga. Hos kvinnor var deras andel (71 %) större än hos män (62 %).



Nära hälften gick i ålderspension vid 63 års ålder



7 procent gick i ålderspension efter 65 års ålder

Hos män var de näst allmännaste sjukdomshuvudgrupperna sjukdomar i cirkulationsorganen (9 %) och sjukdomar i nervsystemet (8 %) och hos kvinnor tumörer (9 %) och sjukdomar i nervsystemet (7 %).

### Depression och andra orsaker till psykisk ohälsa

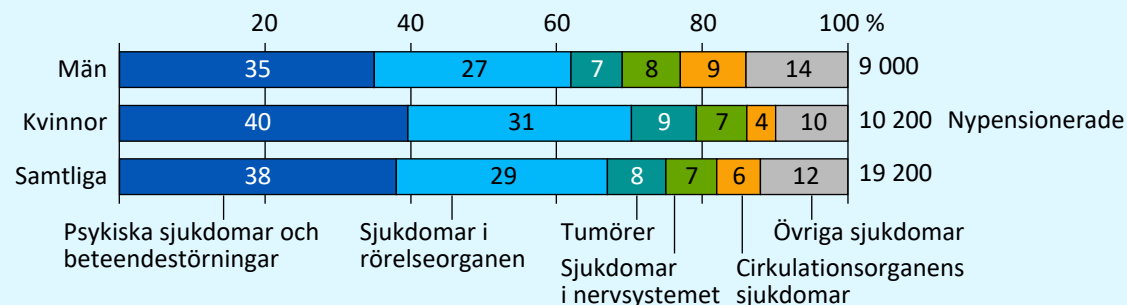
År 2021 gick 7 300 personer i sjukpension på grund av psykisk ohälsa. Den allra vanligaste orsaken var depression, och anledningen till att 3 500 personer började få sjukpension. Antalet pensionerade på grund av annan psykisk ohälsa var 700. Andra stora sjukdomsgrupper för psykisk ohälsa var schizofreni mm. (1 000), psykisk utvecklingsstörning (700) och neuroser (700).

### Antalet nya sjukpensionerade på grund av depression vände nedåt under år 2020

Antalet som nypensionerades med sjukpension på grund av depression var som störst år 2007, då det var orsak till arbetsförmåga för 4 500 personer. Efter det här sjönk antalet som nypensionerades på grund av depression till och med år 2014.

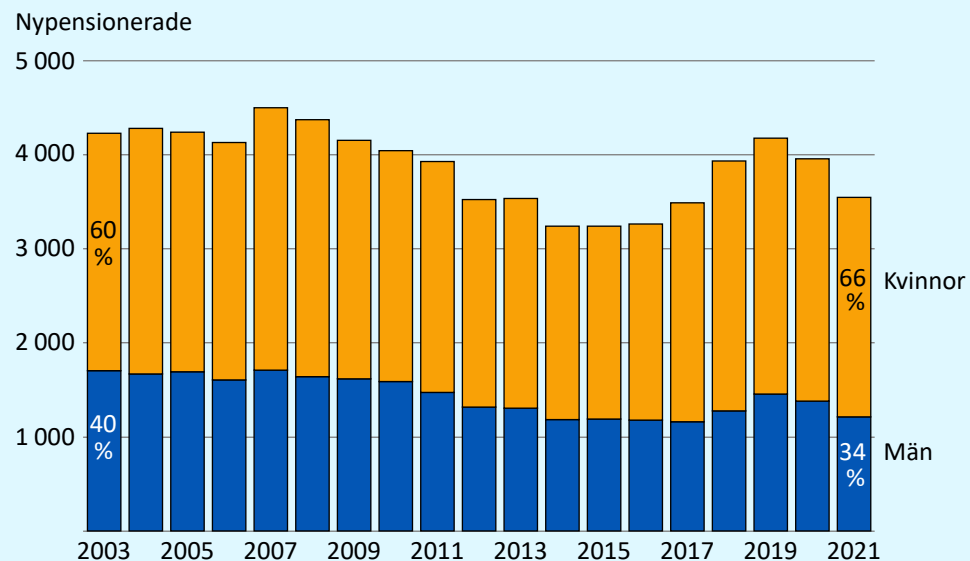
Åren 2014–2016 förblev antalet som nypensionerades på grund av depression oförändrat, men började år 2017 att öka. Antalet fortsatte öka till och med år 2019. År 2020 vände antalet nedåt och fortsatte under år 2021 då 2 300 kvinnor och 1 200 män nypensionerades med sjukpension på grund av depression.

Nypensionerade med sjukpension år 2021 efter sjukdomshuvudgrupp och kön



[Figurens data i databasen](#)

Nypensionerade med sjukpension på grund av depression åren 2003–2021 efter kön



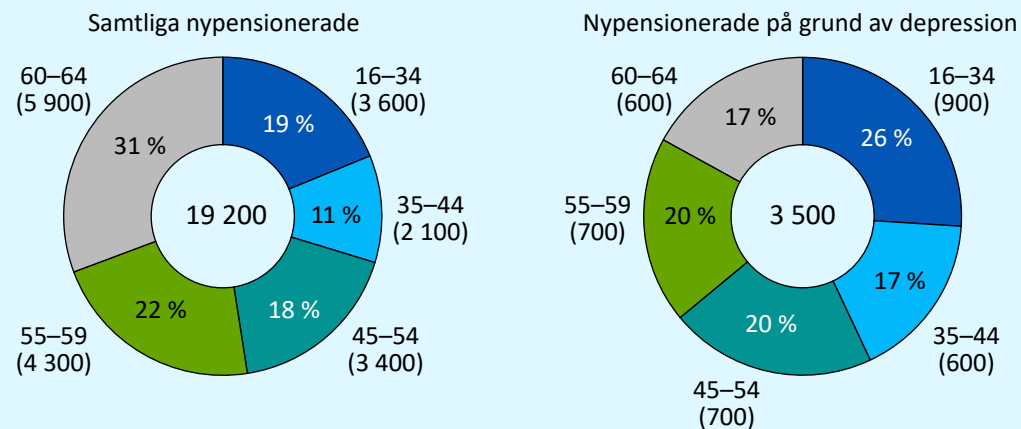
[Figurens data i databasen](#)

## Hälften av de nya sjukpensionstagarna hade fyllt 55 år

År 2021 hade lite över hälften av dem som började få sjukpension fyllt 55 år. Andelen för 50–59-åringarna var 22 procent och andelen för dem över 60 år var 31 procent. De under 35 år som började få sjukpension utgjorde ca en femtedel (19 %).

Av dem som nypensionerades på grund av depression var 26 procent yngre än 35 år, 17 procent var 35–44-åringar och 20 procent var i åldern 45–54 år. Ca en tredjedel (37 %) av dem som nypensionerades på grund av depression var äldre än 55 år.

### Nypensionerade med sjukpension år 2021 efter ålder



[Figurens data i databasen](#)



Nypensionering med sjukpension berodde oftast på psykiska sjukdomar och beteendestörningar och sjukdomar i rörelseorganen.



Av de nya sjukpensionstagarna hade hälften fyllt 55 år.



Av dem som sjukpensionerades på grund av depression var en tredjedel äldre än 55 år.

## Egenpensionen för dem som pensionerats med ålders- och sjukpension

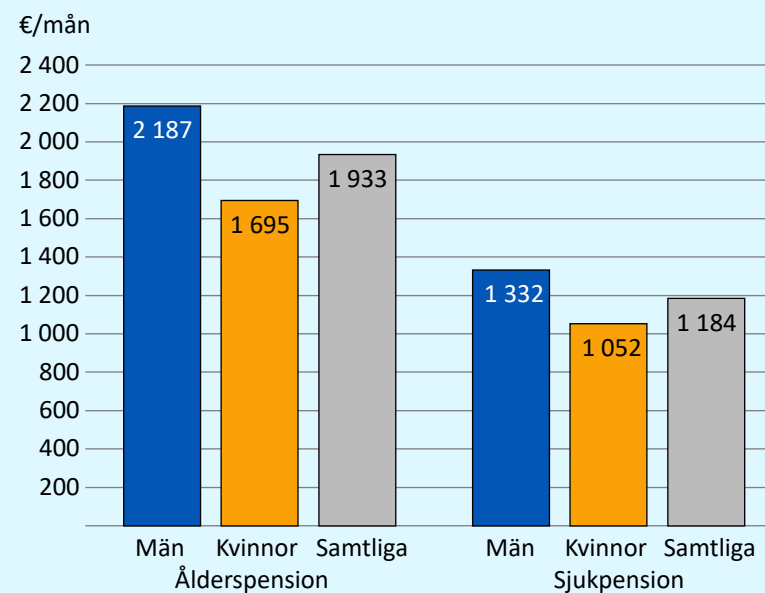
De nypensionerades egenpension inkluderar personens egen arbets- och folkpension. Den innehåller inte eventuella familjepensioner, garantipensioner, fronttillägg och barnförhöjningar. Eurobeloppen för pensionerna är bruttosummor.

### Kvinnornas genomsnittliga pensioner mindre än mäns pensioner

År 2021 var den genomsnittliga egenpensionen för nya ålderspensionstagare 1 933 euro i månaden. Mäns medelpension var 2 187 euro och kvinnornas 1 695 euro.

Den genomsnittliga egenpensionen var 1 184 euro i månaden bland dem som nypensionerades med sjukpension. Skillnaden mellan mäns och kvinnors medelpensioner var inte lika stor som bland dem som nypensionerades med ålderspension. Mäns medelpension var 1 332 euro och kvinnornas 1 052 euro.

Genomsnittlig egenpension för dem som börjat få ålders- och sjukpension år 2021 efter kön



[Figurens data i databasen](#)



Skillnaden mellan mäns och kvinnors medelpension var 492 €/mån hos dem som började få ålderspension.



Skillnaden mellan mäns och kvinnors medelpension var 280 €/mån hos dem som började få sjukpension.

# Pensionsutgiften

## Total pensionsutgift

År 2021 betalades sammanlagt 33,9 miljarder euro i pensioner. Den totala pensionsutgiften innehåller de under ett år utbetalda arbetspensioner (30,3 md €), FPA-pensioner (2,5 md €), pensionsutgifter enligt tryggheten med tanke på särskilda risker (0,4 md €)<sup>1</sup> och fritt formade pensioner (0,6 md €)<sup>2</sup>.

Pensionsutgifterna utgör ca 45 procent av socialutgifterna. Andelen har ökat tre procentenheter på tio års tid.

Pensionsutgifterna i proportion till bruttonationalprodukten var 13 procent år 2021. På tio år har förhållandet ökat en procentenhet.

- 1 Förmåner som klassas som pensioner och som betalas enligt lagen om olycksfall i arbetet och om yrkessjukdomar, trafikförsäkringslagen, militärskadelagen och lagarna om ersättning för olycksfall i militärtjänst och tjänstgöringsrelaterad sjukdom.
- 2 Oregistrerade tilläggs-pensioner som arbetsgivarna ordnat.





## Arbetspensionsutgift och FPA-pensionsutgift

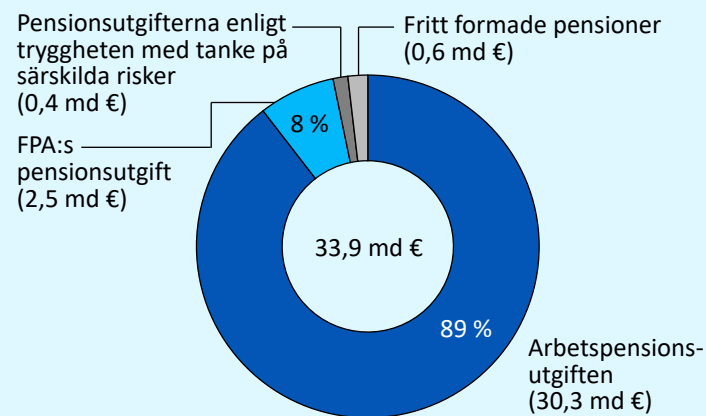
År 2021 betalades sammanlagt 32,8 miljarder euro i arbetspensioner och FPA-pensioner. Av pensionsutgiften var ålderspensionernas andel 86 procent (28,3 md €), sjukpensionernas andel var 7 procent (2,4 md €) och familjepensionernas andel var 5 procent (1,8 md €).

Eftersom största delen av arbets- och FPA-pensionsutgiften består av betalda arbetspensioner fördelar sig de olika pensionsslagens andelar av arbetspensionsutgiften på nära samma sätt som av hela pensionsutgiften. Andelen för ålderspension var lite större, dvs. 88 procent, och andelen för sjukpensioner var lite mindre, 6 procent.



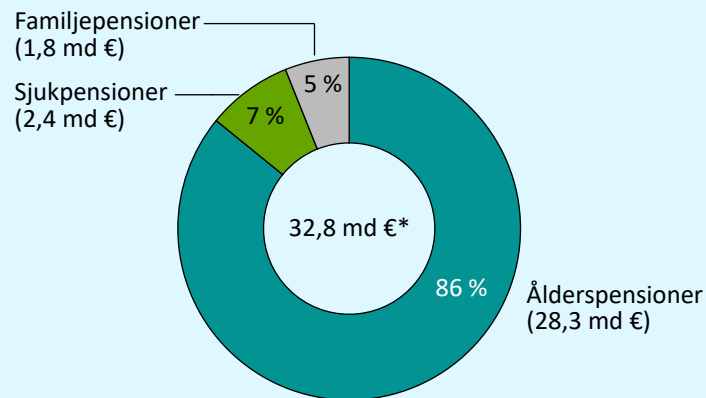
Ålderspensionernas andel av pensionsutgiften var 86 procent.

Den totala pensionsutgiften år 2021



[Figurens data i databasen](#)

Arbetspensionsutgiften och FPA-pensionsutgiften efter pensionsslag år 2021



\*Inkluderar specialpensioner för lantbruksföretagare och deltidspensioner som betalas från arbetspensionssystemet och garantipensioner, fronttillägg och barnförhöjning som betalas av FPA.

[Figurens data i databasen](#)

## Statistik från Pensionsskyddscentralen

Pensionsskyddscentralen är ett lagstadgat expertorgan som utvecklar arbetspensionsskyddet och producerar gemensamma tjänster för det. I serien Statistik publiceras statistik om olika områden inom pensionsskyddet.

Statistiken grundar sig på pensionssystemets registeruppgifter.

