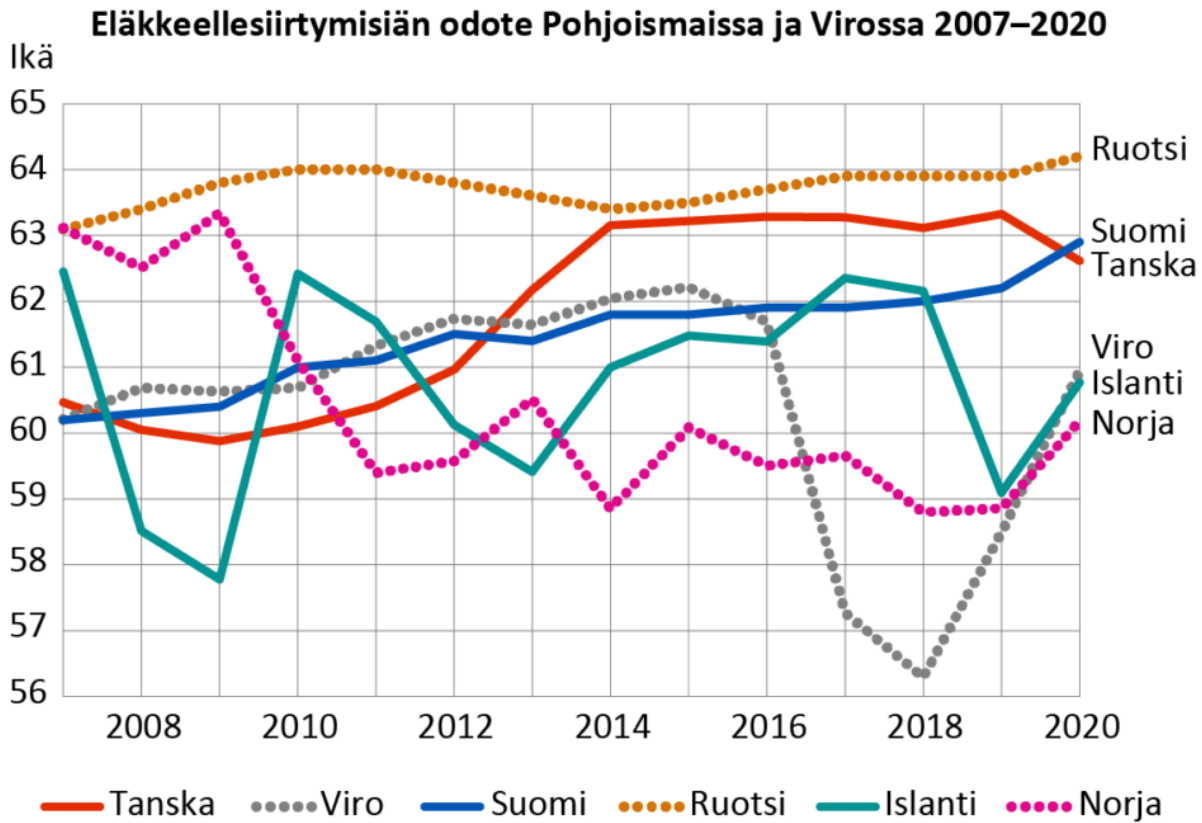


# Eläkkeellesiirtymisikä työeläkejärjestelmässä 2021

## Suomalaiset jäävät eläkkeelle yhä myöhemmin – Pohjoismaisessa vertailussa kakkossija



Eläkkeellesiirtymisiän odote 30-vuotiaalle.

Lähde: Eläketurvakeskus

Eläkkeellesiirtymisikä on noussut Suomessa selvästi 2010-luvun aikana. Nousu oli pitkään hidasta, mutta se kiihtyi vuoden 2017 eläkeuudistuksen seurauksena. Pohjoismaiden ja Viron välisessä vertailussa Suomi on noussut viime vuosikymmenellä Tanskan kanssa häntäpästä jo kärkimaa Ruotsin kannoille.

Eläkkeelle siirtymistä on pyritty myöhentämään eläkepolitiikan keinoin kaikissa vertailun maissa, ja tässä on myös onnistuttu joidenkin indikaattoreiden mukaan.

Vuodesta 2007 eläkkeellesiirtymisiän odote on noussut eniten Suomessa ja Tanskassa. Sen sijaan Norjassa ja Islannissa se on laskenut. Ruotsissa eläkkeellesiirtymisikä on pysytellyt korkeana koko seurantajakson ajan. Islannissa se on puolestaan heilahdellut erityisesti vuoden 2008 finanssikriisin jälkeisenä aikana.

Viime vuosina eläkkeellesiirtymisiän suunta on ollut nouseva kaikissa vertailun maissa. Vuonna 2020 eläkkeellesiirtymisiän odote sijoittui näissä maissa Norjan 60 vuoden ja Ruotsin 64 vuoden välille.

Positiivisesta kehityksestä huolimatta tulos ei ole täysin yksiselitteinen. Esimerkiksi Norjassa vuoden 2011 eläkeuudistus mahdollisti aiempaa varhaisemman eläkkeelle siirtymisen. Tähän mahdollisuuteen on moni tarttunut, mutta on kuitenkin jatkanut samalla työelämässä. Niinpä uudistuksen jälkeen eläkkeellesiirtymisikä laski ja eläkeläisten työnteko lisääntyi, erityisesti miehillä.

Eläkkeellesiirtymisikää koskevat laskelmat perustuvat kunkin maan kansallisiin eläketilastoihin, joita on yhdenmukaistettu vertailtavuuden varmistamiseksi.

(Päivitetty 24.5.2022)

#### **Lue lisää:**

- [Expected effective retirement age and exit age in the Nordic countries and Estonia. Statistics from the Finnish Centre for Pensions 02/2022 \(Julkari\)](#)

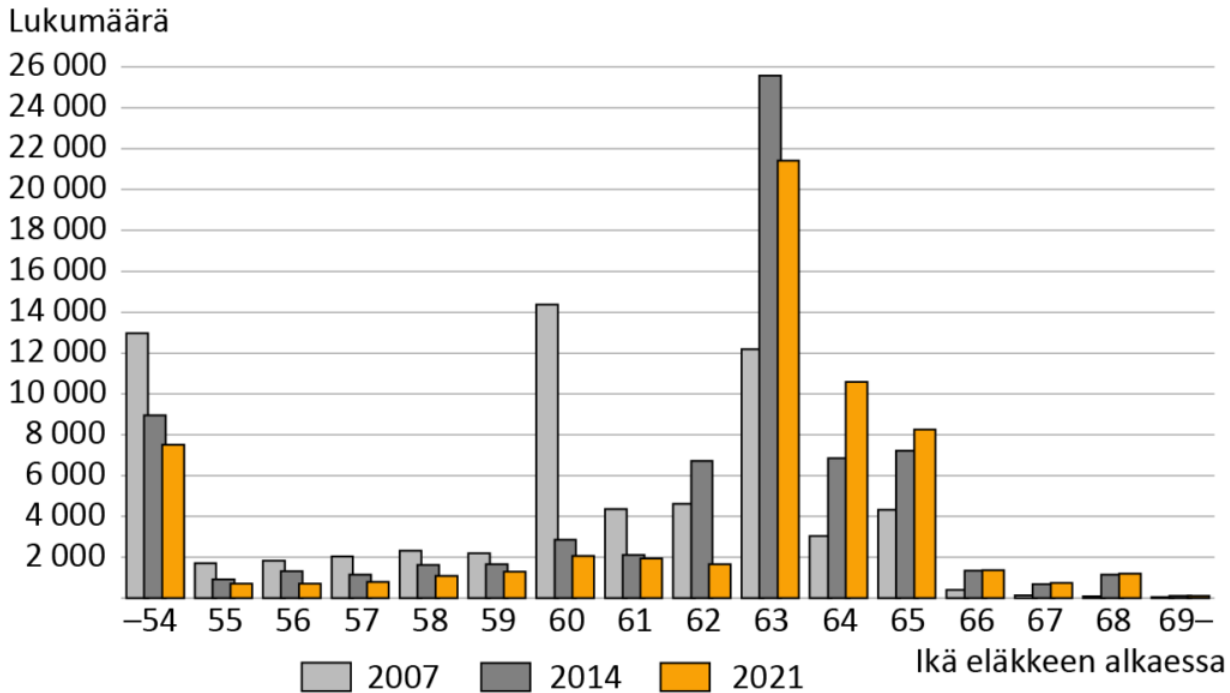
## **Eläkkeellesiirtymisikä nousi myös toisena koronavuonna**

Vuonna 2021 eläkkeellesiirtymisiän odote työeläkejärjestelmässä oli 62,4 vuotta. Nousua oli puoli vuotta edellisestä vuodesta. 50-vuotiaan odote nousi 0,2 vuodella (64,0 vuotta). Eläkkeellesiirtymisiän odotteen nousun taustalla olivat työkyvyttömyyseläkkeelle siirtymisen merkittävä väheneminen sekä vanhuuseläkkeelle siirtymisen myöhentyminen vanhuuseläkeiän alarajan korottamisen seurauksena. Vuonna 2021 vanhuuseläkkeen alaikärajan täyttivät aikavälillä 1.4.1957–31.12.1957 syntyneet.

Työkyvyttömyyseläkkeelle siirtyi poikkeuksellisen vähän suomalaisia vuonna 2021, minkä vuoksi eläkkeellesiirtymisikä nousi odotettua enemmän. Koronapandemian jälkeen uusien työkyvyttömyyseläkkeiden määrä saattaa palautua lähelle 2010-luvun lopun tasoa. Silloin nyt syntynyt ennätys jäisi tilastopoikkeukseksi, minkä seurauksena eläkkeellesiirtymisikä saattaisi myös laskea.

Vuonna 2021 työeläkkeelle siirtyi 61 500 henkilöä, joista vanhuuseläkkeen sai 44 000. Ikärajamuutos on myös vähentänyt vanhuuseläkkeelle siirtyneiden määrää, mutta viime vuonna se nousi lähes 2 000 henkilöllä edellisvuodesta. Vuodesta 2017 vanhuuseläkkeelle siirtyneiden määrä on laskenut lähes 13 000 henkilöllä. Suurin pudotus on kohdistunut 62- ja 63-vuotiaiden vanhuuseläkkeelle siirtymiseen.

## Työeläkkeelle siirtyneiden määrä iän mukaan vuosina 2007, 2014 ja 2021



Lähde: Eläketurvakeskus

Vuonna 2021 25-vuotiaiden miesten eläkkeellesiirtymisiän odote oli 62,7 vuotta ja naisten 62,0 vuotta. Miesten ja naisten välinen ero eläkkeellesiirtymisiässä on ollut pieni, mutta muutamassa vuodessa ero on revennyt 0,7 vuoteen miesten odotteen ollessa korkeampi.

Erytyisesti työuran alussa naisilla on miehiä suurempi riski jäädä työkyvyttömyyseläkkeelle, mikä laskee heillä keskimääräistä eläkkeellesiirtymisikää enemmän kuin miehillä. Muuten miesten ja naisten eläkkeelle siirtyminen on samanlaista. Yksityisen ja julkisen sektorin välillä eläkkeellesiirtymisiässä ei ole merkittävää eroa. Julkisella sektorilla naisten eläkkeellesiirtymisikä on jonkin verran alempi kuin yksityisellä sektorilla.

### Eläkkeellesiirtymisiän odote 25- ja 50-vuotiaille

Vuosi	25-vuotiaalle	50-vuotiaalle
2010	60,4	62,3
2011	60,5	62,4
2012	60,9	62,7
2013	60,9	62,7
2014	61,2	62,8
2015	61,1	62,8
2016	61,1	62,8
2017	61,2	62,8
2018	61,3	63,1
2019	61,5	63,4
2020	61,9	63,8
2021	62,4	64,0

(Päivitetty 9.2.2022)

## Tilaston kuvaus

# Eläkkeellesiirtymisikä työeläkejärjestelmässä

**Tuottaja:** Eläketurvakeskus

**Tilaston kotisivu:** [Eläkkeellesiirtymisikä työeläkejärjestelmässä](#)

**Aihealue:** Sosiaaliturva

**Tilasto kuuluu Suomen viralliseen tilastoon (SVT):** Ei

## Kuvaus

Tilasto kuvaa eläkkeellesiirtymisikää Suomen työeläkejärjestelmässä.

## Tietosisältö

Eläkkeellesiirtymisikää kuvataan kolmella keskiluvulla: eläkkeellesiirtymisiän odote, mediaani ja keskiarvoikä.

## Käytetyt luokitukset

Työskentelysektori, sukupuoli, ikä, eläkelaji

## Tietojenkeruumenetelmät ja tietolähde

Tilasto perustuu työeläkejärjestelmän rekisteritietoihin.

## Päivitystiheys

Kerran vuodessa.

Valmistumis- tai julkistamisaika

Tilaston tiedot ilmestyvät tilastovuotta seuraavan vuoden helmikuussa. Julkistuspäivämäärä ilmoitetaan julkistamiskalenterissa

## Aikasarja

Tilaston aikasarja alkaa vuodesta 1996. Yksityisen sektorin osalta aikasarja ulottuu vuoteen 1983.

## Asiasanat

sosiaalivakuutus, eläke, työeläke, eläkkeelle siirtyminen, eläkkeellesiirtymisikä

## Yhteystiedot

Lisätietoja tilastosta antaa ETK:n tilastopalvelu [tilastot\(at\)etk.fi](mailto:tilastot(at)etk.fi).

# Käsitteet ja määritelmät

## Eläkkeellesiirtymisiän odote

Eläkkeellesiirtymisiän odote on Eläketurvakeskuksessa kehitetty eläkkeellesiirtymisiän mittaamiseen tarkoitettu tunnusluku, johon väestön ikärakenne ei vaikuta. Se kuvaa keskimääräistä eläkkeellesiirtymisikää, joka muodostuu tietynikäisille työeläkevakuutetuille, kun oletetaan, että ikäluokittainen eläkealkavuus ja kuolevuus säilyvät tarkasteluvuoden tasolla.

Odote lasketaan sekä 25- että 50-vuotiaalle. 25-vuotiaan odote kuvaa koko työeläkevakuutetun väestön eläkkeellesiirtymisikää, ja sitä käytetään virallisena mittarina kuvaamaan eläkkeellesiirtymisiässä tapahtuvia muutoksia.

50-vuotiaan odote on laskettu 50 vuotta täyttäneistä työeläkevakuutetuista. Koska laskennassa eivät ole mukana alle 50-vuotiaana eläkkeelle siirtyneet, 50-vuotiaan odote on aina korkeampi kuin 25-vuotiaan odote. Ero kuvaa 25–49-vuotiaana eläkkeelle siirtyneiden vaikutusta eläkkeellesiirtymisikään.

## Keskiarvo

Keskiarvoikä on eläkkeelle siirtyneiden henkilöiden ikien aritmeettinen keskiarvo. Keskiarvoikä laskemisessa käytetään ikää eläkkeen alkaessa.

## Mediaani

Mediaani-ikä on aineiston keskimäinen havainto, ts. puolet eläkkeelle siirtyneistä on tätä nuorempia ja puolet vanhempia. Mediaani-ikä laskemisessa käytetään ikää eläkkeen alkaessa.

## Työeläkkeelle siirtynyt

Työeläkkeelle siirtyneeksi katsotaan henkilö, jonka omaan työuraan perustuva eläke alkoi tilastovuoden aikana tai jonka eläkeoikeus on alkanut aiemmin, mutta eläkepäätös on tehty vasta tilastovuonna. Lisäksi edellytetään, että henkilö ei ole saanut omaan työuraan perustuvaa eläkettä (ei koske osa-aikaeläkettä eikä osittaista varhennettua vanhuuseläkettä) ainakaan kahteen vuoteen.

Eläkelajikohtaisissa luvuissa edellytetään, että henkilö ei ole saanut ko. lajin mukaista eläkettä kahteen vuoteen. Vanhuuseläkkeelle siirtyneiden kohdalla tutkitaan, että henkilö ei ole saanut mitään omaan työuraan perustuvaa eläkettä (ei koske osa-aikaeläkettä eikä osittaista varhennettua vanhuuseläkettä) kahteen vuoteen.

Vuonna 2017 käyttöön otettua osittaista varhennettua vanhuuseläkettä käsitellään tilastossa samalla tavoin kuin osa-aikaeläkettä. Henkilöitä, jotka ovat ottaneet osittaisen varhennetun vanhuuseläkkeen, ei siis katsota eläkkeelle siirtyneiksi.

Perhe-eläkkeet eivät ole mukana eläkkeelle siirtymistä koskevassa tarkastelussa.

Sektorikohtaisesti tarkastelu tehdään aina kyseisen sektorin kannalta, eli eläkkeelle siirtymistä päätettäessä tutkitaan vain kyseisen sektorin eläkkeitä. Koko työeläkejärjestelmän kohdalla edellytetään, että henkilöllä ei ole ollut eläkettä kummaltakaan sektorilta kahteen vuoteen.

## Työeläkevakuutettu

Työeläkevakuutetuilla tarkoitetaan tässä tilastossa eläketurvan piiriin kuuluvia henkilöitä, jotka eivät saa omaan työuraan perustuvaa eläkettä (pois lukien osa-aikaeläke ja osittainen vanhuuseläke). Tarkasteluvuoden työeläkevakuutettu väestö lasketaan edellisen vuoden lopun työeläkevakuutetuista.

Työeläkejärjestelmä koostuu yksityisestä ja julkisesta sektorista. Työeläkevakuutetuista noin kolme neljästä työskentelee yksityisellä sektorilla ja joka kolmas julkisella sektorilla. Vuoden aikana molemmilla sektoreilla työskenteleviä on alle 10 prosenttia kaikista vakuutetuista.

### Yksityiseen sektoriin kuuluvat:

- Työntekijän eläkelaki TyEL
- Merimieseläkelaki MEL
- Yrittäjän eläkelaki YEL
- Maatalousyrittäjän eläkelaki MYEL
- Laki maatalousyrittäjien luopumistuesta LUTUL.

### Julkiseen sektoriin kuuluvat:

- Julkisen alan eläkelaki JuEL sekä
- Suomen Pankin toimihenkilöitä,
- Ahvenanmaan maakunnan hallitusta ja
- Kansanedustajia ja valtioneuvostoa koskevat eläkesäädökset.

1.1.2017 voimaan tullut julkisen alan eläkelaki JuEL yhdisti aiemmin voimassa olleet julkisen sektorin eläkelait KuEL, VaEL ja KiEL sekä Kansaneläkelaitoksen henkilökuntaa koskevan erillislain.

## Laatuseloste: Eläkkeellesiirtymisikä 2021

Eläkkeellesiirtymisikä-tilasto tuotetaan Eläketurvakeskuksessa.

Laissa Eläketurvakeskuksesta (ETKL) todetaan Eläketurvakeskuksen (ETK) yhdeksi tehtäväksi harjoittaa toimialaansa kuuluvaa tilastotoimintaa. ETK:ssa tilastojen tuottamisesta vastaa suunnitteluosasto.

Tilaston tuottamisen kustannuksista vastaa ETK.

### Tilastotietojen relevanssi

Tilasto kuvaa eläkkeellesiirtymisikää Suomen työeläkejärjestelmässä.

Ilmiötä kuvataan kolmella keskiluvulla: eläkkeellesiirtymisiän odote, mediaani ja keskiarvoikä. Käytetyt tunnusluvut kuvaavat eläkkeellesiirtymisikää eri tavoin, ja ne sopivat erilaisiin käyttötarkoituksiin.

## **Eläkkeellesiirtymisiän odote**

Eläkkeellesiirtymisiän odote on Eläketurvakeskuksessa kehitetty eläkkeellesiirtymisiän mittaamiseen tarkoitettu tunnusluku. Se kuvaa keskimääräistä eläkkeellesiirtymisikää, joka muodostuu tietynikäisille työeläkevakuutetuille, kun oletetaan, että ikäluokittainen eläkealkavuus ja kuolevuus säilyvät tarkasteluvuoden tasolla. Tunnusluku reagoi ainoastaan eläkkeiden alkavuuksissa tapahtuviin muutoksiin. Väestön ikärakenne ja muut väestölliset ilmiöt eivät vaikuta eläkkeellesiirtymisiän odotteeseen.

Odote lasketaan sekä 25- että 50-vuotiaille. 25-vuotiaan odote kuvaa koko työeläkevakuutetun väestön eläkkeellesiirtymisikää, ja sitä käytetään virallisena mittarina kuvaamaan eläkkeellesiirtymisiässä tapahtuvia muutoksia.

Tilastossa käytetyistä kolmesta tunnusluvusta odote mittaa parhaiten ajassa tapahtuvaa muutosta eläkkeellesiirtymisiässä.

## **Keskiarvo**

Keskiarvoikä on eläkkeelle siirtyneiden henkilöiden ikien aritmeettinen keskiarvo. Keskiarvoian laskemisessa käytetään henkilön ikää eläkkeen alkaessa.

Eläkkeellesiirtymisikää koskevissa kansainvälisissä vertailuissa tunnuslukuna käytetään yleisimmin keskiarvoa.

## **Mediaani**

Mediaani-ikä on aineiston keskimäinen havainto, eli puolet eläkkeelle siirtyneistä on tätä nuorempia ja puolet vanhempia. Mediaani-ian laskemisessa käytetään henkilön ikää eläkkeen alkaessa.

Mediaani sopii kuvaamaan tyypillistä eläkkeellesiirtymisikää ilmiön vahvasti vinossa jakaumassa.

## **Työeläkkeelle siirtynyt**

Työeläkkeelle siirtyneeksi katsotaan henkilö, jonka omaan työuraan perustuva eläke on alkanut tilastovuoden aikana, tai jonka eläkeoikeus on alkanut aiemmin, mutta eläkepäätös on tehty vasta tilastovuonna.

Osa-aikaeläkkeelle siirtyneitä tai osittaisen vanhuuseläkkeen valinnoita ei katsota eläkkeelle siirtyneiksi.

Tilastossa käytetyt käsitteet ja määritelmät on esitetty tilaston kotisivulla osoitteessa [www.etk.fi/tilastot/elakkeellesiirtymisika/kasitteet-ja-maaritelmat](http://www.etk.fi/tilastot/elakkeellesiirtymisika/kasitteet-ja-maaritelmat).

## **Tietojen tarkkuus ja luotettavuus**

Tilasto perustuu työeläkejärjestelmän rekisteritietoihin.

Eläketurvakeskus vastaa työeläkejärjestelmän keskusrekisterien sisällöstä, ja hoitaa ja kehittää niihin liittyvää toimintaa. ETK:n rekisterinpitotehtävistä on säädetty Eläketurvakeskuksesta annetussa laissa (ETKL).

Rekisteritietojen perusteella päätellään eläkkeelle siirtyneiden, työeläkevakuutettujen ja kuolleiden määrät ikäluokittain. Käytetyt aineistot ovat kokonaisaineistoja. Tilastossa havaitut virheet korjataan verkkopalvelussa välittömästi. Merkittävistä virheistä laaditaan erillinen tiedote.

## **Tietojen ajantasaisuus ja oikea-aikaisuus**

Tilaston tiedot julkaistaan kerran vuodessa tilastovuotta seuraavan vuoden helmikuussa. Julkistamisajankohta on esitetty ETK:n tilastojen julkistamiskalenterissa sivulla [www.etk.fi/tutkimus-tilastot-ennusteet/tilastot/julkistamiskalenteri/](http://www.etk.fi/tutkimus-tilastot-ennusteet/tilastot/julkistamiskalenteri/).

## **Tilastojen yhtenäisyys ja vertailukelpoisuus**

Tilastoa on julkaistu vuodesta 2003 lähtien, ja sen aikasarja on tuotettu takautuvasti tilastovuoteen 1996 asti. Yksityisen sektorin osalta aikasarja ulottuu vuoteen 1983 saakka.

Tilaston luvut ovat yhteneväisiä Suomen työeläkkeensaajat (SVT) ja Suomen työeläkevakuutetut - tilastojen (SVT) kanssa.

Tilaston tulkinnessa tulee ottaa huomioon työeläkelainsäädännössä tapahtuneet muutokset.

## **Tietojen saatavuus ja selkeys**

Tilaston tiedot julkaistaan vuosittain tilaston kotisivulla sekä ETK:n tilastotietokannassa osoitteessa <https://tilastot.etk.fi>.

Tilaston kuvaus on esitetty tilaston kotisivulla osoitteessa [www.etk.fi/tilastot/elakkeellesiirtymisika/kuvaus](http://www.etk.fi/tilastot/elakkeellesiirtymisika/kuvaus).

Lisätietoja tilastosta antaa ETK:n tilastopalvelu [tilastot\(at\)etk.fi](mailto:tilastot(at)etk.fi).

## **Menetelmäseloste**

### **Eläkkeellesiirtymisiän odotteen määritelmä ja laskutapa**

Eläkkeellesiirtymisiän odote kuvaa keskimääräistä eläkkeellesiirtymisikää, joka muodostuu tietynikäisille vakuutetuille, kun oletetaan, että ikäluokittainen eläkealkavuus ja kuolevuus säilyvät tarkasteluvuoden tasolla.

Eläkkeellesiirtymisiän odote saadaan siten, että ensin lasketaan vakuutettujen kuolevuus ja eläkealkavuus jokaiselle ikäluokalle tarkasteluvuoden aikana. Näitä osuuksia käyttäen voidaan laskea, kuinka moni valitun kokoisesta ja ikäisestä vakuutettujen joukosta (vaikkapa 100 000 25-vuotiaasta) siirtyisi vuoden kuluessa eläkkeelle.



Vuotta vanhempana jäljellä olevien vakuutettujen määrä saadaan vähentämällä alkuperäisestä määrästä eläkkeelle siirtyneet ja kuolevuuden avulla laskettu kuolleiden määrä. Jatkamalla näin vuosi kerrallaan vanhuuseläkeikään saakka saadaan laskennalliset eläkkeelle siirtyvien lukumäärät kaikille ikäluokille. Näistä laskennallisista eläkkeelle siirtymisistä laskettu keski-ikä on eläkkeellesiirtymisiän odote.

### Eläkkeellesiirtymisiän odotteen laskentakaava:

Eläkkeelle siirtymisen todennäköisyys iässä  $j$  saadaan kaavasta

$$A_j = e_j \prod_{k=m}^{j-1} (1 - e_k - y_k)$$

ja eläkkeellesiirtymisiän odote on lukujen  $A_j$  ikäkeskiarvo

$$E_m = \left( \sum_{j=m}^{70} j A_j \right) / \sum_{j=m}^{70} A_j$$

$e_j$  = eläkealkavuus iässä  $j$

$y_j$  = kuolemanvaara iässä  $j$

$m$  = valittu lähtöikä

Vuoden 2004 loppuun asti yleinen eläkeikä oli Suomessa 65 vuotta. Tämän vuoksi kaavan pääteikä oli vuonna 2004 ja sitä aiemmin 65 vuotta. Vuoden 2005 alusta yleinen eläkeikäraja muuttui siten, että vanhuuseläkkeelle voi siirtyä joustavasti ikävälillä 63–68 vuotta. Tästä syystä odotteen laskentakaavan yläikäraja nostettiin 70 ikävuoteen vuodesta 2005 lähtien. Pääteikärajan nostamisen 65 vuodesta 70 vuoteen on arvioitu nostaneen odotetta runsaalla 0,1 vuodella.

### Odotteelle asetetut vaatimukset

- Tunnusluku reagoi oikein eläkkeiden alkavuuksissa tapahtuviin muutoksiin. Se laskee, jos eläkkeiden alkavuus nousee jossakin vanhuuseläkeikää nuoremmissa ikäluokassa ja nousee, jos eläkkeiden alkavuus laskee.
- Tunnusluku reagoi vain eläkkeiden alkavuuksissa tapahtuviin muutoksiin. Siihen eivät saa vaikuttaa väestölliset ilmiöt kuten väestön ikärakenne.
- Tunnusluku reagoi välittömästi eläkkeiden alkavuuksissa tapahtuviin muutoksiin, koska laskelmat perustuvat alkaneisiin eläkkeisiin. Jos laskelmat tehtäisiin eläkkeellä olevien pohjalta, muutokset näkyisivät tuloksissa hitaasti.
- Tunnusluvun laskemisessa tarvittava tilastomateriaali on saatavilla. Eläketurvakeskuksessa ylläpidetään keskitettyä rekisteriä kaikista työeläkkeistä ja työeläkevakuutetuista, mikä mahdollistaa alkavuusperusteisen tarkastelun.

Eläkkeellesiirtymisiän odote täyttää hyvin edellä esitetyt neljä perusvaatimusta.

Lisävaatimukseksi voitaisiin vielä asettaa esim. kansainvälinen vertailtavuus. Vertailukelpoisen aineiston saaminen saattaa kuitenkin olla ongelmallista, vaikka Pohjoismaiden osalta tässä onkin onnistuttu.

Odotetta ei myöskään ole mielekästä laskea kovin pienelle perusjoukolle, koska alkaneiden eläkkeiden määrän tulee kuvata eläkkeelle siirtymisen todennäköisyyttä perusjoukon kussakin ikäluokassa. Tämä vaatimus asettaa peruspopulaation jo niin suureksi, että esimerkiksi yksittäisen yrityksen henkilöstöstä odotteen laskeminen ei ole mielekästä.

## **Taustaa: eläkkeellesiirtymisiän myöhentämistavoite**

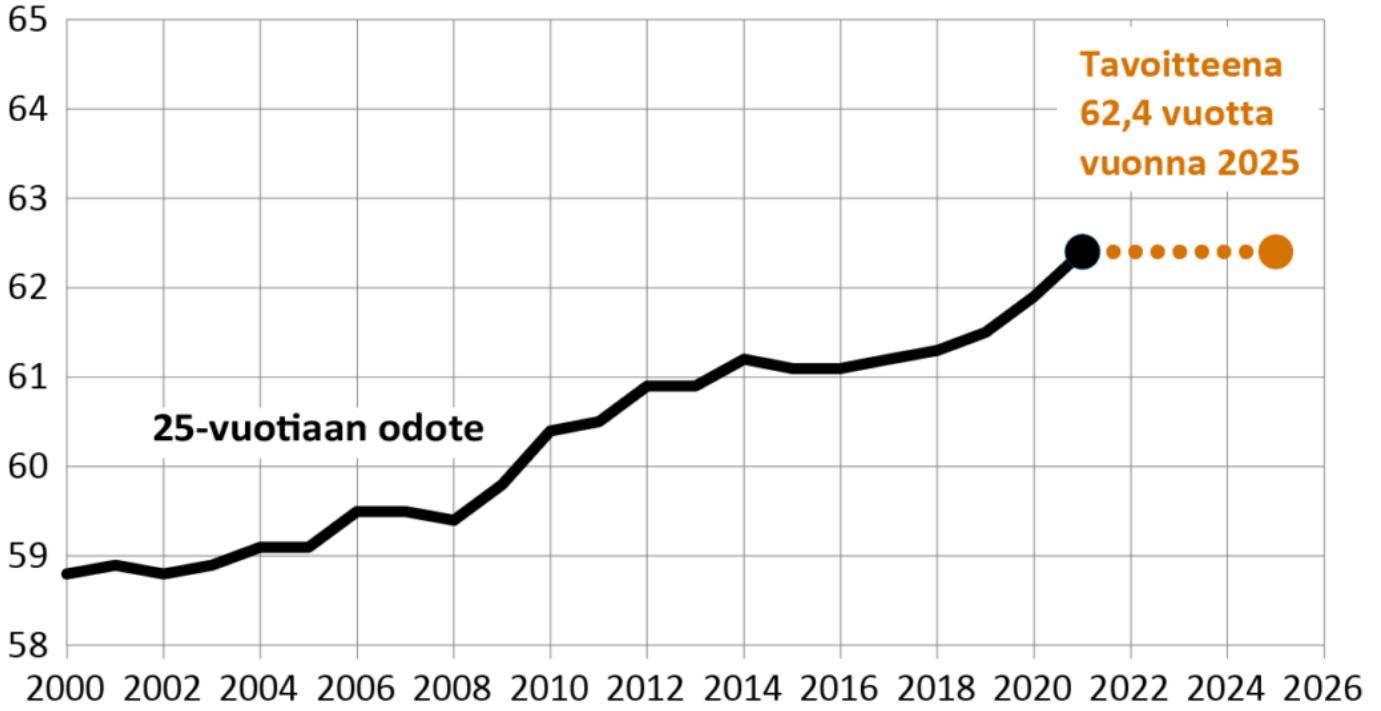
# **Eläkkeellesiirtymisiän myöhentämistavoite**

Eläkemaksujen nousupainetta on pyritty hillitsemään 1990-luvulta lähtien. Keskeisiksi keinoiksi ovat nousseet työurien pidentäminen ja eläkkeellesiirtymisiän nostaminen. Työurien muuttumista seurataan esisijaisesti ikääntyneiden työllisyysasteilla ja eläkkeellesiirtymisikää eläkkeellesiirtymisiän odotteella, joka on kehitetty Eläketurvakeskuksessa.

- Vuoden 2005 eläkeuudistuksessa pitkän aikavälin tavoitteeksi asetettiin eläkkeelle siirtymisen myöhentäminen 2–3 vuodella. Saavuttamisen ajankohtaa ei määritelty tarkasti.
- Keväällä 2009 hallitus ja työmarkkinajärjestöt neuvottelivat tarkemman nousutavoitteen: vuoteen 2025 mennessä eläkkeellesiirtymisiän odotteen tulee nousta vähintään 62,4 vuoteen. Tasaisella vauhdilla odotteen olisi pitänyt nousta vuosittain lähes 0,2 vuodella.
- Vuoden 2011 hallitusohjelmassa toistettiin eläkkeellesiirtymisiän odotteen nousulle asetettu tavoite.
- Myös rakennepoliittisessa ohjelmassa vuonna 2013 vahvistettiin odotteen nousutavoite, vähintään 62,4 vuotta vuoteen 2025 mennessä. Tavoitteen saavuttaminen edellytti tuolloin runsaan 0,1 vuoden vuosinousua.
- Vuoden 2017 eläkeuudistuksen perusteluissa todetaan eläkkeellesiirtymisiän odotteen tavoitteeksi edelleen 62,4 vuotta. Vuonna 2021 tavoite saavutettiin, mutta se voi olla väliaikaista. On hyvin mahdollista, että vuonna 2022 eläkkeellesiirtymisiän odote laskee.

## Eläkkeellesiirtymisiän odote: tavoite ja toteutuma

Odote



Vuonna 2009 asetettu tavoite toteutui vuonna 2021.

Lähde: Eläketurvakeskus