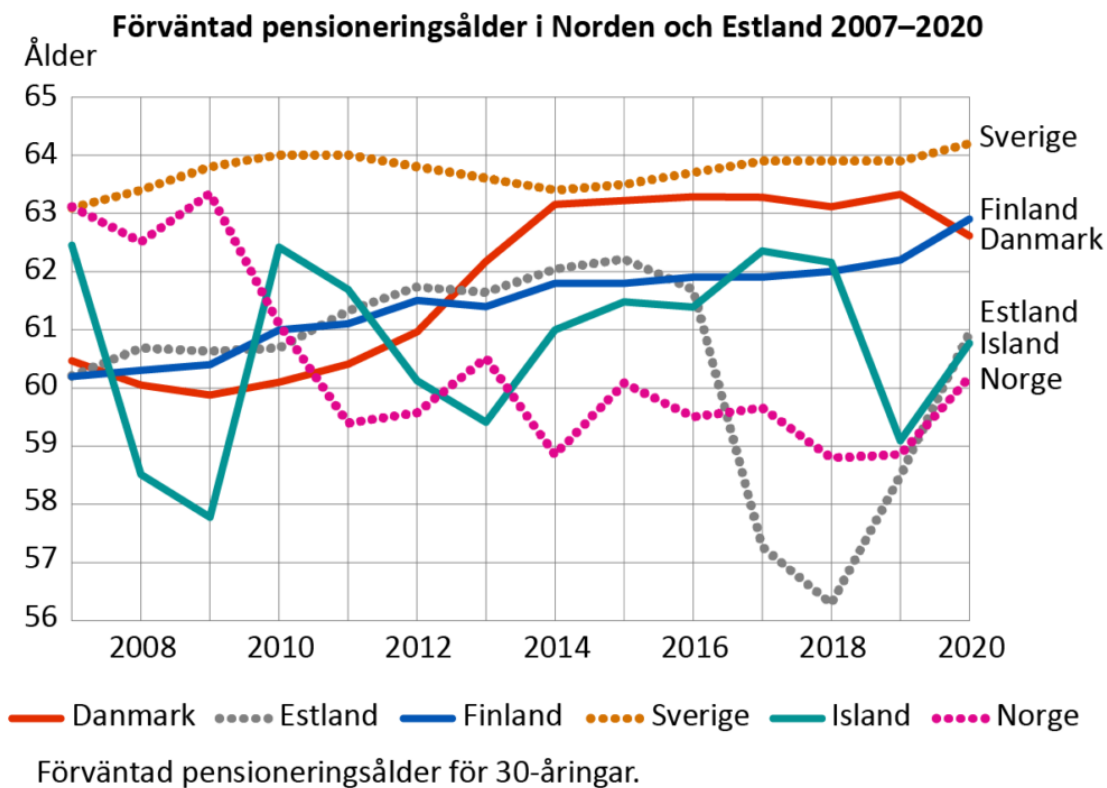


Faktisk pensionsålder 2021

Finländare går allt senare i pension – tvåa i nordisk jämförelse



Källa: Pensionskyddscentralen

Den faktiska pensionsåldern har stigit tydligt i Finland under 2010-talet. Höjningen var länge långsam, men blev snabbare till följd av pensionsreformen år 2017. I jämförelsen mellan de nordiska länderna och Estland har Finland och Danmark under de senaste årtiondena tagit sig upp från de lägsta placeringarna och nästan kommit i kapp Sverige, som toppar listan.

I alla länderna i jämförelsen har det gjorts reformer för att senarelägga pensioneringarna. Indikatorerna visar att det också har lyckats.

Beräkningarna visar att den förväntade pensioneringsåldern för 30-åringar har höjts mest i Finland och Danmark, från 60 till 63 år, under den period som jämförelsen omfattar. I Norge och Island har den förväntade pensionsåldern däremot gått ner. I Sverige har den förväntade pensioneringsåldern hållits hög, medan den i Island har varierat mycket i synnerhet under åren efter finanskrisen år 2008.

Under de allra senaste åren har trenden varit uppåt i alla länderna. År 2020 varierar den förväntade pensioneringsåldern för 30-åringar från 60 år i Norge till 64 år i Sverige.

Trots en allmänt positiv trend är resultaten inte helt entydiga. Som exempel kan nämnas att även om 2011 års pensionsreform i Norge fick många äldre personer att arbeta längre, har Norge också haft en kraftig ökning av äldre personer som tar ut sin pension. Efter 2011 års reform arbetar många fler, i synnerhet män, samtidigt som de får pension.

Data som den förväntade pensioneringsåldern grundar sig på bygger på nationella data om pensionstagarna. Informationen har samordnats för att göra länderna jämförbara sinsemellan.

(Uppdaterad 24.5.2022)

Läs mer:

- [Expected effective retirement age and exit age in the Nordic countries and Estonia. Statistics from the Finnish Centre for Pensions 02/2022 \(Julkari\)](#)

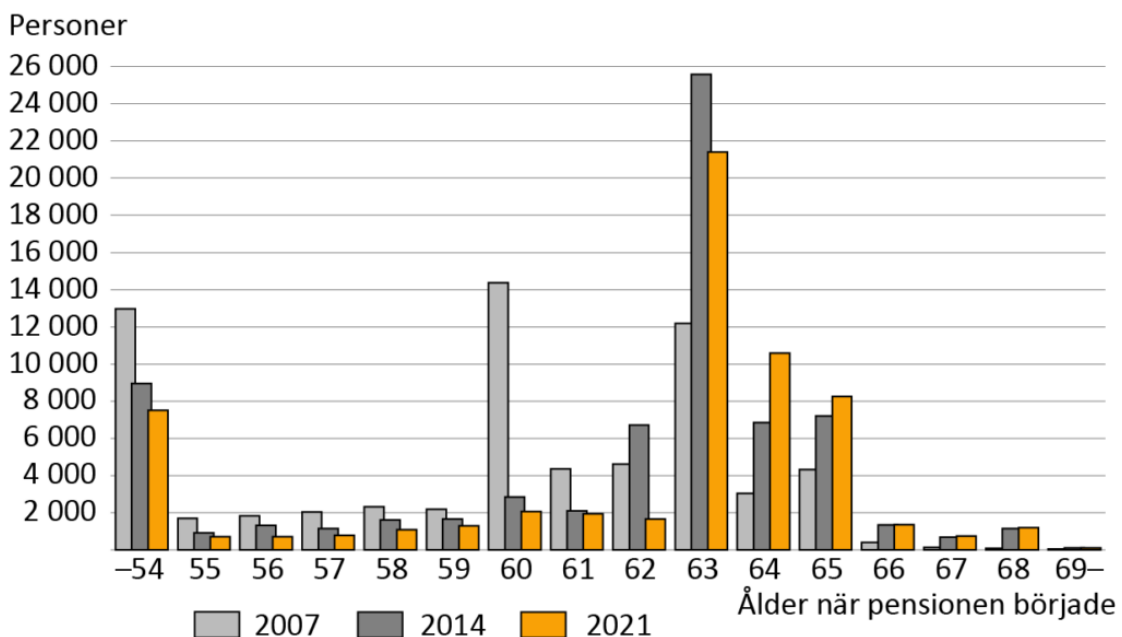
Den faktiska pensionsåldern steg också under det andra coronaåret

År 2021 var den förväntade pensioneringsåldern inom arbetspensionssystemet 62,4 år. Ökningen från året innan var ett halvt år. För 50-åringar steg den förväntade pensioneringsåldern med 0,2 år (64,0 år). Att den förväntade pensioneringsåldern stigit beror bland annat på att sjukpensioneringarna märkbart minskat samt på att ålderspensioneringarna senarelagts som en följd av höjningen av den nedre gränsen för ålderspension. År 2021 uppnåddes den lägsta åldern för ålderspension av dem födda 1.4.1957–31.12.1957.

Ovanligt få finländare nypensionerades med sjukpension år 2021 och pensioneringsåldern steg därför mer än förväntat. Efter coronapandemin kan det hända att de nya sjukpensionernas antal återgår till en nivå nära den i slutet av 2010-talet. Då skulle det rekord som nu uppstått bli ett undantag i statistiken och pensioneringsåldern även eventuellt gå nedåt.

År 2021 gick 61 500 personer i arbetspension, varav 44 000 gick i ålderspension. Ändringen av åldersgränsen har också minskat på antalet som går i ålderspension, men i fjol ökade antalet med nära 2 000 personer från året innan. Från år 2017 har antalet nya ålderspensionstagare minskat med nära 13 000 personer. Den största nedgången har skett bland 62- och 63-åringarnas ålderspensioneringar.

Antalet nypensionerade med arbetspension efter ålder åren 2007, 2014 och 2021



Källa: Pensionsskyddscentralen

År 2021 var den förväntade pensioneringsåldern för 25-åriga män 62,7 år och för 25-åriga kvinnor 62,0 år. Skillnaden mellan mäns och kvinnors pensioneringsålder har varit liten, men nu har skillnaden under några års tid ökat till 0,7 år med högre förväntad pensioneringsålder för män.

Speciellt i början av arbetslivet har kvinnor en större risk att bli sjukpensionerade än män och därför är kvinnors genomsnittliga pensioneringsålder lägre än mäns. I övrigt går män och kvinnor i pension på samma sätt. Det finns ingen betydande skillnad mellan pensioneringsåldern inom den privata och den offentliga sektorn. Inom den offentliga sektorn är kvinnors pensioneringsålder något lägre än inom den privata sektorn.

Förväntad pensioneringsålder för 25- och 50-åringar

År	25-åringar	50-åringar
2010	60,4	62,3
2011	60,5	62,4
2012	60,9	62,7
2013	60,9	62,7
2014	61,2	62,8
2015	61,1	62,8
2016	61,1	62,8
2017	61,2	62,8
2018	61,3	63,1
2019	61,5	63,4
2020	61,9	63,8
2021	62,4	64,0

(Uppdaterad 9.2.2022)

Beskrivning

Arbetspensioneringsålder

Producent: Pensionsskyddscentralen

Statistikens webbsida: [Faktisk pensionsålder](#)

Ämnesområde: Social trygghet

Statistiken ingår i Finlands officiella statistik (FOS): Nej

Beskrivning

Statistiken beskriver pensioneringsåldern inom arbetspensionssystemet i Finland.

Dat innehåll

Pensioneringsåldern beskrivs med tre medeltal: förväntad pensioneringsålder, median och genomsnittsålder.

Klassificeringar

Arbetssektor, kön, ålder, pensionslag

Datainsamlingsmetoder och informationskälla

Statistiken grundar sig på uppgifter i arbetspensionssystemets register.

Uppdateringsintervall

En gång om året.

Tid för färdigställande eller publicering

Uppgifterna i statistiken publiceras i februari året efter statistikåret. Publiceringsdatumet meddelas [i Publiceringskalendern](#).

Tidsserie

Tidsserien börjar med år 1996. För den privata sektorns del sträcker sig tidsserien ända till år 1983.

Ämnesord

socialförsäkring, pension, arbetspension, pensionsövergångar, pensioneringsålder

Begrepp och definitioner

Förväntad pensioneringsålder

Den förväntade pensionsåldern är ett nyckeltal som tagits fram på Pensionsskyddscentralen för att mäta pensioneringsåldern utan att det påverkas av befolkningens åldersstruktur. Den beskriver den genomsnittliga pensioneringsålder som bildas för försäkrade i en viss ålder när man antar att pensionsfrekvensen och dödligheten i åldersklassen hålls på samma nivå som under granskningsåret.

Den förväntade pensioneringsåldern beräknas för både 25- och 50-åringar. Den förväntade pensioneringsåldern för en 25-åring beskriver hela den arbetspensionsförsäkrade befolkningens pensioneringsålder och används som ett officiellt mått för att beskriva de förändringar som sker i pensioneringsåldern.

Beräkningen av den förväntade pensioneringsåldern för 50-åringar baserar sig på arbetspensionsförsäkrade som fyllt 50 år. Eftersom beräkningen inte inkluderar personer som gått i pension före 50, är den förväntade pensioneringsåldern för 50-åringar alltid högre än för 25-åringar. Skillnaden visar hur pensionering vid 25–49 år inverkar på pensioneringsåldern.

Genomsnitt

Genomsnittsåldern är det aritmetiska medeltalet av de nypensionerades ålder. Vid beräkning av genomsnittsåldern används den ålder då pensionen börjar.

Median

Medianåldern är den mittersta observationen i materialet och innebär att hälften av de nypensionerade är yngre och hälften äldre än detta. Vid beräkning av medianåldern används den ålder då pensionen börjar.

Ny arbetspensionstagare

Med nya arbetspensionstagare avses personer vilkas pension på basis av den egna yrkesbanan började under statistikåret eller vilkas pensionsrätt har börjat tidigare, men för vilka beslutet om pension fattats först under statistikåret. Dessutom förutsätts det att personen inte har fått pension på basis av sin egen yrkesbana på åtminstone två år (gäller inte deltidspension eller partiell förtida ålderspension).

I siffrorna för de olika pensionslagen förutsätts det att personen inte har fått pension enligt respektive slag på två år. I fråga om dem som gått i ålderspension försäkras man sig om att de inte har fått pension på grundval av sin egen yrkesbana (gäller inte deltidspension eller partiell förtida ålderspension) på två år.

Partiell förtida ålderspension, som infördes år 2017, behandlas i statistiken på samma sätt som deltidspension. Personer som tar ut partiell förtida ålderspension betraktas alltså inte som pensionerade.

Familjepensionerna ingår inte i studien av pensionsövergångar.

Granskningen görs alltid med hänsyn till respektive sektor, vilket innebär att man i konklusionerna om pensioneringarna endast ger akt på pensionerna från respektive sektor. När det gäller hela arbetspensionssystemet förutsätts det att personen inte har fått pension från någondera sektorn på två år.

Arbetspensionsförsäkrade

Med arbetspensionsförsäkrade avses i denna statistik personer som omfattas av pensionskyddet och som inte får pension som grundar sig på den egna yrkesbanan (undantaget deltidspension och partiell ålderspension). Den arbetspensionsförsäkrade befolkningen under granskningsåret beräknas på basis av de arbetspensionsförsäkrade i slutet av föregående år.

Arbetspensionssystemet omfattar den privata och den offentliga sektorn. Av de arbetspensionsförsäkrade arbetar cirka tre av fyra inom den privata sektorn och var tredje inom den offentliga sektorn. Försäkrade som under året arbetar inom båda sektorerna utgör mindre än 10 procent av alla försäkrade.

Inom den privata sektorn gäller:

- Lagen om pension för arbetstagare, ArPL
- Lagen om sjömanspensioner SjPL
- Lagen om pension för företagare, FöPL
- Lagen om pension för lantbruksföretagare, LFöPL
- Lagen om avträdelsetöd för lantbruksföretagare, AVSTÖL

Inom den offentliga sektorn gäller:

- Pensionslagen för den offentliga sektorn, OffPL samt
- Pensionsbestämmelser för personalen på Finlands Bank,
- Ålands landskapsregering och
- riksdagsledamöterna och medlemmarna i statsrådet.

1.1.2017 I pensionslagen för den offentliga sektorn OffPL förenas den offentliga sektorns pensionslagar KomPL, StaPL och KyPL samt den särskilda lagen för personalen på Folkpensionsanstalten.

Kvalitetsbeskrivning

Kvalitetsbeskrivning: Pensioneringsåldern 2021

Statistiken över pensioneringsåldern produceras på Pensionsskyddscentralen.

I lagen om Pensionsskyddscentralen slås det fast att Pensionsskyddscentralen (PSC) bland annat har som uppgift att föra statistik över sitt verksamhetsområde. Inom PSC är det planeringsavdelningen som gör upp statistiken.

PSC står för kostnaderna för produktionen av statistiken.

Relevans

Statistiken beskriver pensioneringsåldern inom arbetspensionssystemet i Finland.

Fenomenet beskrivs med tre medeltal: förväntad pensioneringsålder, median och genomsnittsålder. Nyckeltalen beskriver pensioneringsåldern på olika sätt och lämpar sig för olika användningsändamål.

Förväntad pensioneringsålder

Den förväntade pensionsåldern är ett nyckeltal som tagits fram på Pensionsskyddscentralen för att mäta pensioneringsåldern. Den beskriver den genomsnittliga pensioneringsålder som bildas för försäkrade i en viss ålder när man antar att pensionsfrekvensen och dödligheten i åldersklassen hålls på samma nivå som under granskningsåret. Nyckeltalet reagerar endast på förändringar i pensioneringsfrekvensen. Befolkningens åldersstruktur och andra demografiska fenomen påverkar inte den förväntade pensioneringsåldern.

Den förväntade pensioneringsåldern beräknas för både 25- och 50-åringar. Den förväntade pensioneringsåldern för en 25-åring beskriver hela den arbetspensionsförsäkrade befolkningens pensioneringsålder och används som ett officiellt mått för att beskriva de förändringar som sker i pensioneringsåldern.

Av de tre nyckeltalen i statistiken är den förväntade pensioneringsåldern det som bäst beskriver pensioneringsålderns förändring över tid.

Genomsnitt

Genomsnittsåldern är det aritmetiska medeltalet av de nypensionerades ålder. Vid beräkning av genomsnittsåldern används den ålder då pensionen börjar. I internationella jämförelser av pensioneringsåldern används oftast genomsnittsåldern som nyckeltal.

Median

Medianåldern är den mittersta observationen i materialet och innebär att hälften av de nypensionerade är yngre och hälften äldre än så. Vid beräkning av medianåldern används den ålder då pensionen börjar. Medianåldern lämpar sig för att beskriva en typisk pensioneringsålder vid en starkt skev fördelning av fenomenet.

Ny arbetspensionstagare

Med nya arbetspensionstagare avses personer vilkas pension på basis av den egna yrkesbanan började under statistikåret eller vilkas pensionsrätt har börjat tidigare, men för vilka beslutet om pension getts först under statistikåret.

De som gått i deltidspension eller partiell förtida ålderspension betraktas inte som pensionerade.

Begreppen och definitionerna i statistiken presenteras på statistikens webbsida på adressen <https://www.etk.fi/sv/forskning-statistik-prognoser/statistik/faktisk-pensionsalder/>.

Noggrannhet och tillförlitlighet

Statistiken grundar sig på uppgifter i arbetspensionssystemets register.

Pensionsskyddscentralen ansvarar för innehållet i arbetspensionssystemets centralregister och sköter och utvecklar den verksamhet som hänför sig till dem. Bestämmelser om PSC:s uppgift att föra register finns i lagen om Pensionsskyddscentralen (PSCL).

Utifrån registeruppgifterna dras det slutsatser om antalen nypensionerade, arbetspensionsförsäkrade och avlidna efter åldersklass. Analyserna utgår från totalmaterial.

Fel som upptäcks i statistiken rättas omgående på webbplatsen. Om betydande fel skrivs ett separat meddelande.

Aktualitet och punktlighet

Statistikuppgifterna publiceras en gång om året, i februari året efter statistikåret. Publiceringstidpunkten meddelas i PSC:s publiceringskalender för statistik på sidan <https://www.etk.fi/sv/forskning-statistik-prognoser/statistik/publiceringskalender/>

Samanvändbarhet och jämförbarhet

Statistiken har getts ut sedan år 2003 och tidsserien har producerats retrospektivt till statistikåret 1996. För den privata sektorns del sträcker sig tidsserien ända till år 1983.

Statistiksiffrorna överensstämmer med statistikerna Arbetspensionstagarna i Finland (FOS) och Arbetspensionsförsäkrade i Finland (FOS).

Statistiken ska tolkas med beaktande av ändringar som gjorts i arbetspensionslagstiftningen.

Tillgänglighet och tydlighet

Statistikuppgifterna publiceras årligen på statistikens webbsida och i PSC:s statistikdatabas på adressen <https://tilastot.etk.fi>;

En beskrivning av statistiken finns på statistikens webbsida <https://www.etk.fi/sv/forskning-statistik-prognoser/statistik/faktisk-pensionsalder/>.

Närmare information om statistiken ges av PSC:s statistiktjänst [tilastot\(at\)etk.fi](mailto:tilastot(at)etk.fi).

Metodbeskrivning

Definition och beräkning av den förväntade pensioneringsåldern

Den förväntade pensioneringsåldern beskriver den genomsnittliga pensioneringsåldern för försäkrade i en viss ålder med antagandet att den åldersklassrelaterade pensioneringsfrekvensen och mortaliteten kvarstår på granskningsårets nivå.

Den förväntade pensioneringsåldern fås genom att man först räknar ut de försäkrades mortalitet och pensioneringsfrekvensen för varje åldersklass under granskningsåret. Med hjälp av dessa andelar kan man räkna hur många som i en till storleken bestämd mängd bestående av försäkrade i en viss ålder (exempelvis 100 000 stycken 25-åringar) skulle pensioneras inom ett år.

Antalet återstående försäkrade som är ett år äldre fås genom att man från det ursprungliga antalet subtraherar de nypensionerade och antalet avlidna som uträknats utifrån mortaliteten. Då man på samma sätt fortsätter ett år i sänder fram till åldern för ålderspension, får man för samtliga åldersklasser fram det kalkylmässiga antalet personer som pensioneras. Medelåldern på basis av dessa kalkylmässiga nypensioneringar utgör den förväntade pensioneringsåldern.

Formel för beräkning av den förväntade pensioneringsåldern:

Pensionerings sannolikheten i åldern j
fås genom följande formel

$$A_j = e_j \prod_{k=m}^{j-1} (1 - e_k - y_k)$$

och den förväntade pensioneringsåldern
är åldersmedeltalet för siffrorna A_j

$$E_m = \left(\sum_{j=m}^{70} j A_j \right) / \sum_{j=m}^{70} A_j$$

e_j = pensioneringsfrekvensen i åldern j

y_j = dödsrisken i åldern j

m = vald utgångsålder

Fram till slutet av år 2004 var den allmänna pensionsåldern 65 år. Därför var slutåldern i formeln år 2004 och före det 65 år. I början av år 2005 ändrades den allmänna pensionsåldersgränsen så att man kan gå i ålderspension flexibelt i åldern 63–68 år. Därför höjdes den övre åldersgränsen i formeln för beräkning av den förväntade pensioneringsåldern till 70 år från och med år 2005. Höjningen av slutåldern från 65 till 70 år har uppskattats ha höjt den förväntade pensioneringsåldern med ca 0,1 år.

Krav på den förväntade pensioneringsåldern

- Det beskrivande måttet reagerar på rätt sätt på förändringar i pensioneringsfrekvensen. Det sjunker, om pensioneringsfrekvensen stiger i någon åldersgrupp som är yngre än pensionsåldern, och stiger, om pensioneringsfrekvensen sjunker.
- Det beskrivande måttet reagerar endast på förändringar i pensioneringsfrekvensen. Det får inte påverkas av befolkningsrelaterade fenomen, såsom befolkningens åldersstruktur.
- Måttet reagerar omedelbart på förändringar i pensioneringsfrekvensen, eftersom kalkylerna baserar sig på nya pensioner. Om kalkylerna gjordes utifrån dem som redan är pensionerade, skulle förändringarna synas långsamt i resultatet.
- Det statistiska material som behövs i kalkylerna finns tillgängligt. Pensionsskyddscentralen upprätthåller ett centralregister över alla arbetspensioner och arbetspensionsförsäkrade, vilket möjliggör en studie som grundar sig på pensioneringsfrekvensen.

Den förväntade pensioneringsåldern uppfyller mycket väl de fyra ovan nämnda grundkraven.

Ett krav som ytterligare kunde tilläggas vore till exempel internationell jämförbarhet. Det kan dock vara problematiskt att få jämförbart material, även om det har lyckats i fråga om Norden.

Det är inte heller ändamålsenligt att beräkna den förväntade pensioneringsåldern för en liten population, eftersom antalet löpande pensioner i varje åldersklass inom populationen bör beskriva ensioneringssannolikheten. Redan detta krav resulterar i en så stor population, att det inte är ändamålsenligt att beräkna den förväntade pensioneringsåldern för personalen i ett enskilt företag.

Bakgrund: målet att senarelägga pensioneringar

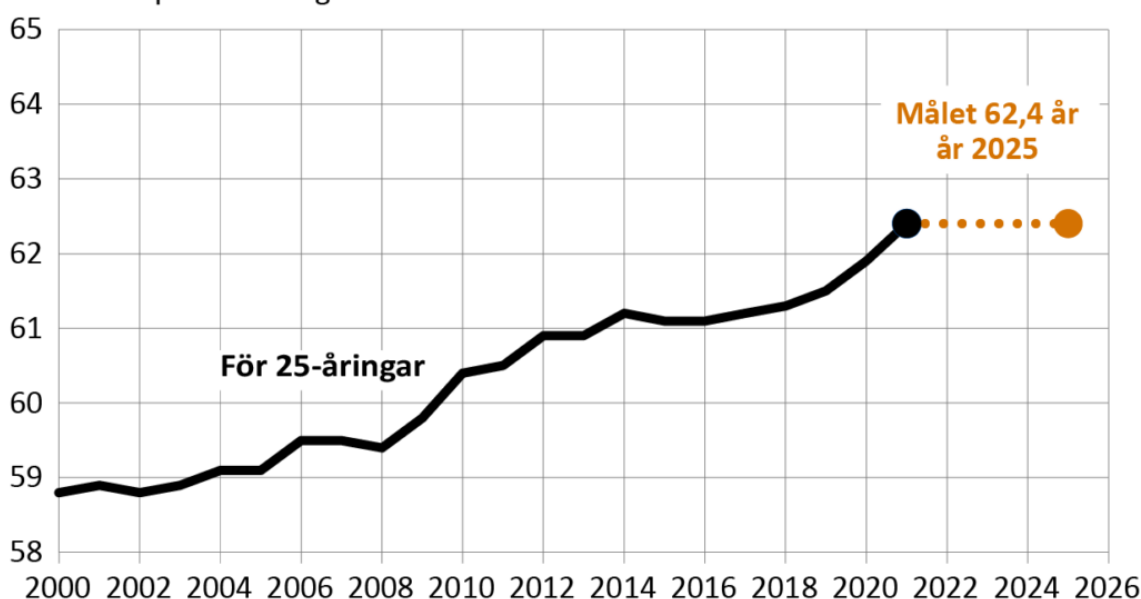
Målet att senarelägga pensioneringar

Sedan början av 1990-talet har strävan varit att dämpa trycket att höja pensionsavgifterna. Centrala metoder har varit förlängning av arbetslivens längd och höjning av pensioneringsåldern. Ändringen av arbetslivet följs främst med hjälp av de äldres sysselsättningsgrad och pensioneringsåldern med den förväntade pensioneringsåldern, som har utvecklats hos Pensionsskyddscentralen.

- Det långsiktiga målet i samband med 2005 års pensionsreform var att senarelägga pensioneringarna med 2–3 år. Tidpunkten för målet fastställdes inte exakt.
- Under våren 2009 förhandlade regeringen och arbetsmarknadsorganisationerna noggrannare om höjningsmålet: till och med år 2025 ska den förväntade pensioneringsåldern stiga till minst 62,4 år. Med en jämn takt borde den förväntade pensioneringsåldern ha stigit årligen med nära 0,2 år.
- I regeringsprogrammet år 2011 upprepades målet som fastställdes om ökningen av den förväntade pensioneringsåldern.
- Också i det strukturpolitiska programmet år 2013 fastställdes målet för den förväntade pensioneringsålderns ökning till minst 62,4 år till och med 2025. För att nå målet då krävdes en ökning på drygt 0,1 per år.
- I motiveringen till 2017 års pensionsreform konstateras att målet för den förväntade pensioneringsåldern fortfarande är 62,4 år. År 2021 uppnåddes målet, men det kan vara tillfälligt. Det är mycket möjligt att den förväntade pensioneringsåldern sjunker år 2022.

Den förväntade pensioneringsåldern: mål och utfall

Förväntad pensioneringsålder



Målet som sattes år 2009 uppnåddes år 2021.

Källa: Pensionsskyddscentralen

