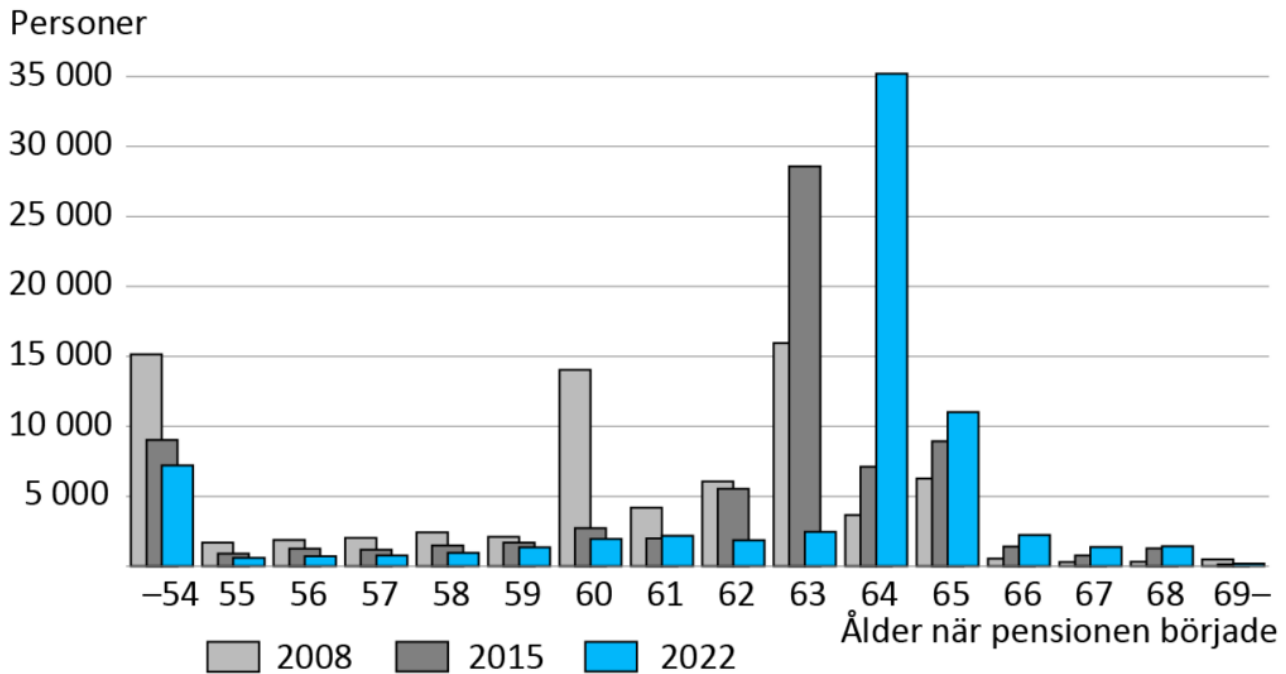


Faktisk pensionsålder 2022

Pensioneringsåldern gick nedåt efter en stark ökning

Antalet nypensionerade med arbetspension efter ålder åren 2008, 2015 och 2022



Källa: Pensionsmyndigheten

År 2022 var den förväntade pensioneringsåldern inom arbetspensionssystemet 62,2 år. Den sjönk från året innan med 0,2 år. Den förväntade pensioneringsåldern gick nedåt på grund av att antalet som ålderspensionerades var stort jämfört med året innan. År 2022 uppnåddes den lägsta åldern för ålderspension av dem födda år 1958. Även för 50-åringar sjönk den förväntade pensioneringsåldern med 0,2 år (63,8 år).

Antalet nya sjukpensionerade ökade en aning från året innan, men var fortfarande exceptionellt litet jämfört med tidigare år. Under coronatiden har de nya sjukpensionernas antal varit färre än tidigare.

År 2022 gick 71 500 personer i arbetspension, varav 54 000 gick i ålderspension. Från året innan ökade de nypensionerades antal med 10 000 försäkrade. Nästan hela den här gruppen med 10 000 personer gick i egentlig ålderspension. Den största nedgången har skett bland 62- och 63-åringarnas ålderspensioneringar.

År 2022 var den förväntade pensioneringsåldern för 25-åriga män 62,6 år och för 25-åriga kvinnor 61,9 år. Skillnaden mellan mäns och kvinnors pensioneringsålder har varit liten, men nu har skillnaden under några års tid ökat till 0,7 år med högre förväntad pensioneringsålder för män.

Speciellt i början av arbetslivet har kvinnor en större risk att bli sjukpensionerade än män och därför är kvinnors genomsnittliga pensioneringsålder lägre än mäns. I övrigt går män och kvinnor i pension på samma sätt. Inom den offentliga sektorn är kvinnors pensioneringsålder något lägre än inom den privata sektorn.

Förväntad pensioneringsålder för 25- och 50-åringar

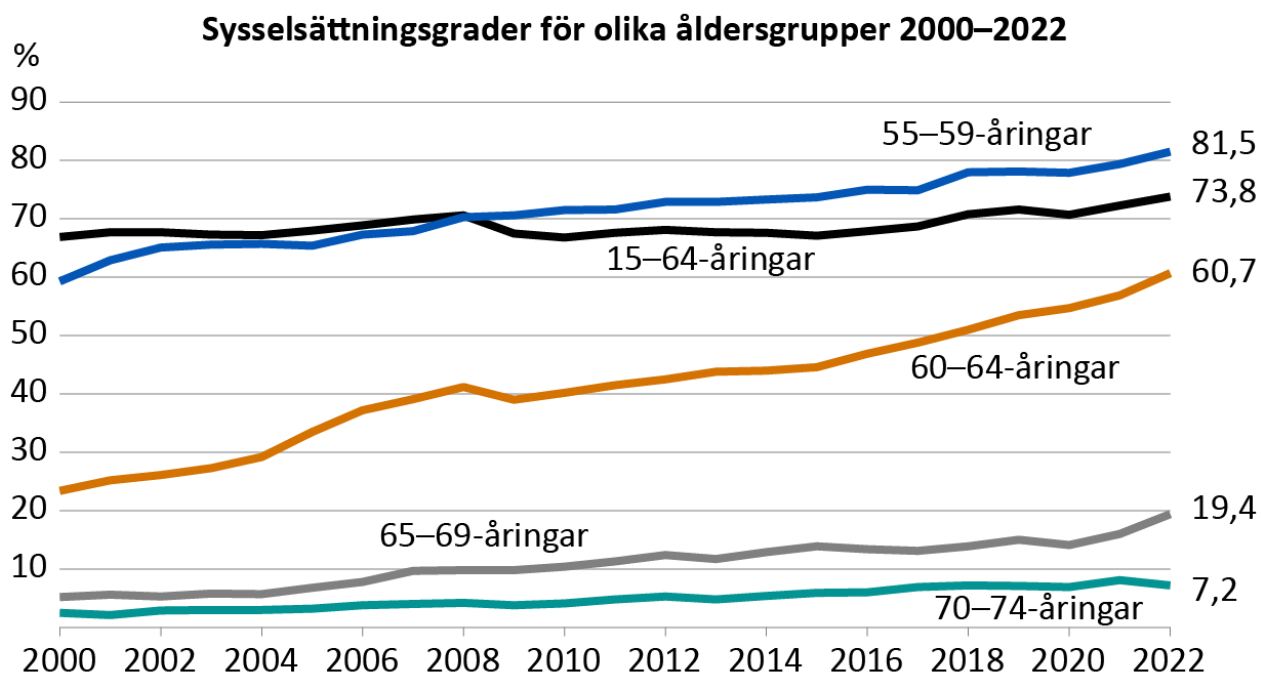
År	25-åringar	50-åringar
2016	61,1	62,8
2017	61,2	62,8
2018	61,3	63,1
2019	61,5	63,4
2020	61,9	63,8
2021	62,4	64,0
2022	62,2	63,8

Sysselsättning

Sysselsättningsutvecklingen bland äldre (55–64-åringar) har varit stark

År 2022 fortsatte trenden med ökande sysselsättning

- Sysselsättningsgraden för befolkningen i förvärsaktiv ålder var 73,8 % (en ökning med 1,5 procentenheter från året innan),
- Sysselsättningsutvecklingen bland äldre personer har varit god på 2000-talet
- Sysselsättningsgraden bland 55–59-åringar var 81,5 procent, vilket är det högsta under statistikhistorien – en ökning med 2,1 %-enheter från året innan,
- 60–64-åringarnas sysselsättningsgrad nådde ett nytt rekord 60,7 % – en ökning med 3,8 %-enheter från året innan

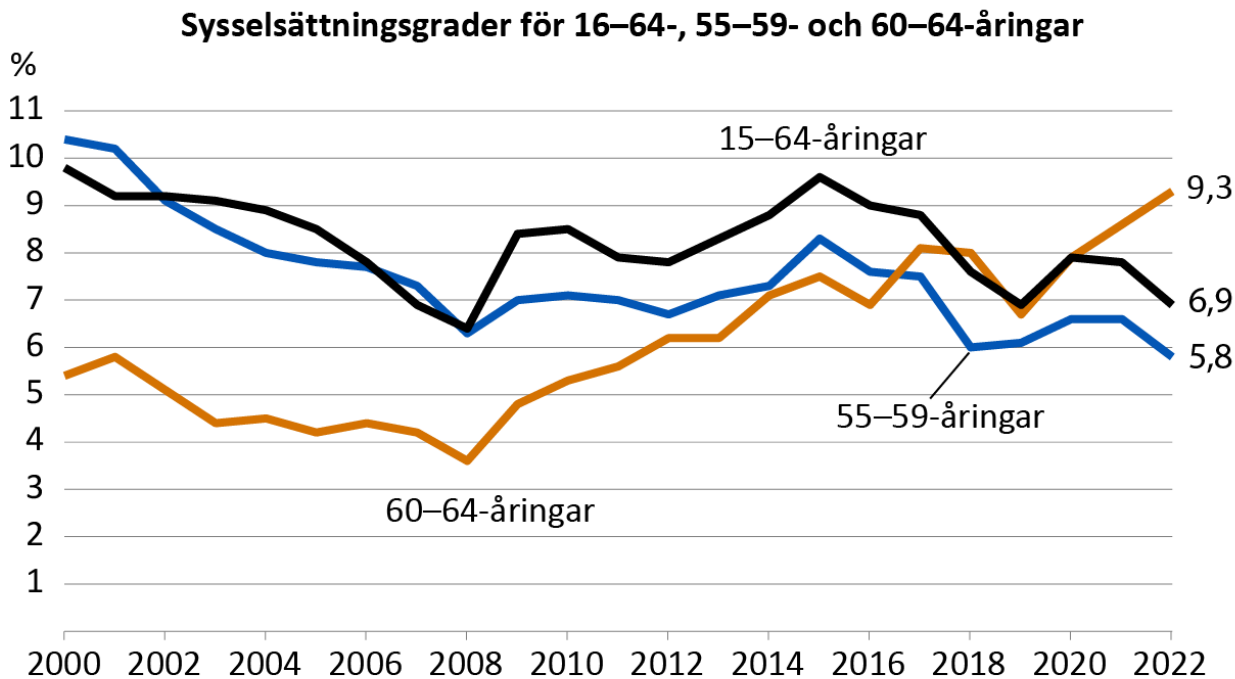


Källa: Finlands officiella statistik (FOS): Arbetskraftsundersökning, ISSN=1798-7830. Helsingfors, Statistikcentralen

Diagram: Pensionsskyddscentralen

Arbetslöshetsgraden varierar bland åldersgrupperna

- 55–59-åringarnas arbetslöshetsgrad följer arbetslöshetsgraden för hela befolkningen i den förvärvsaktiva åldern, och har vänt nedåt i slutskedet av coronatiden.
- 60–64-åringarnas arbetslöshetsgrad har vänt uppåt efter år 2019 och närmar sig 10 procent.



Källa: Finlands officiella statistik (FOS): Arbetskraftsundersökning, ISSN=1798-7830. Helsingfors, Statistikcentralen

Diagram: Pensionsmyndigheten

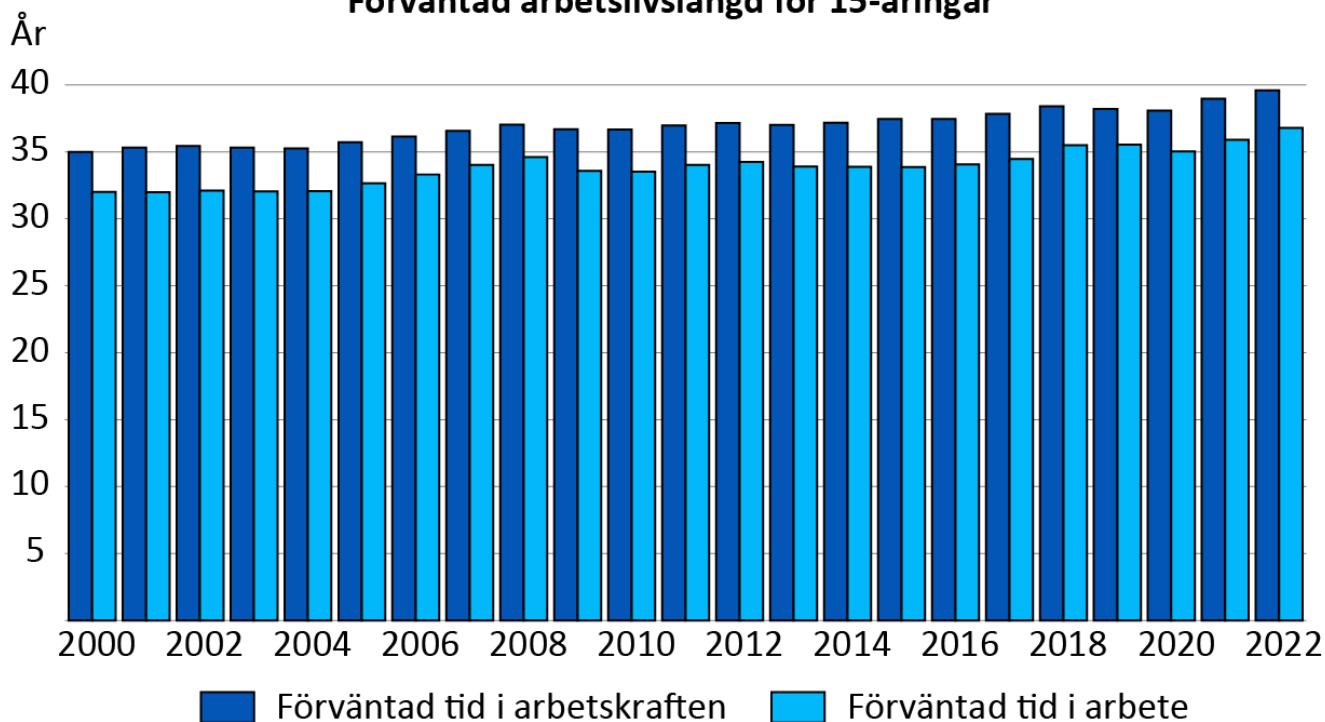
Tiden i arbetslivet

Arbetslivets längd år 2022

Den förväntade tiden i arbetskraften var 39,6 år

- Ökat med 0,6 år från året innan,
- ökat på 2000-talet med 4,6 år,
- ökat på 2000-talet med 3,8 år för män,
- ökat på 2000-talet med 5,3 år för kvinnor.

Förväntad arbetslivslängd för 15-åringar

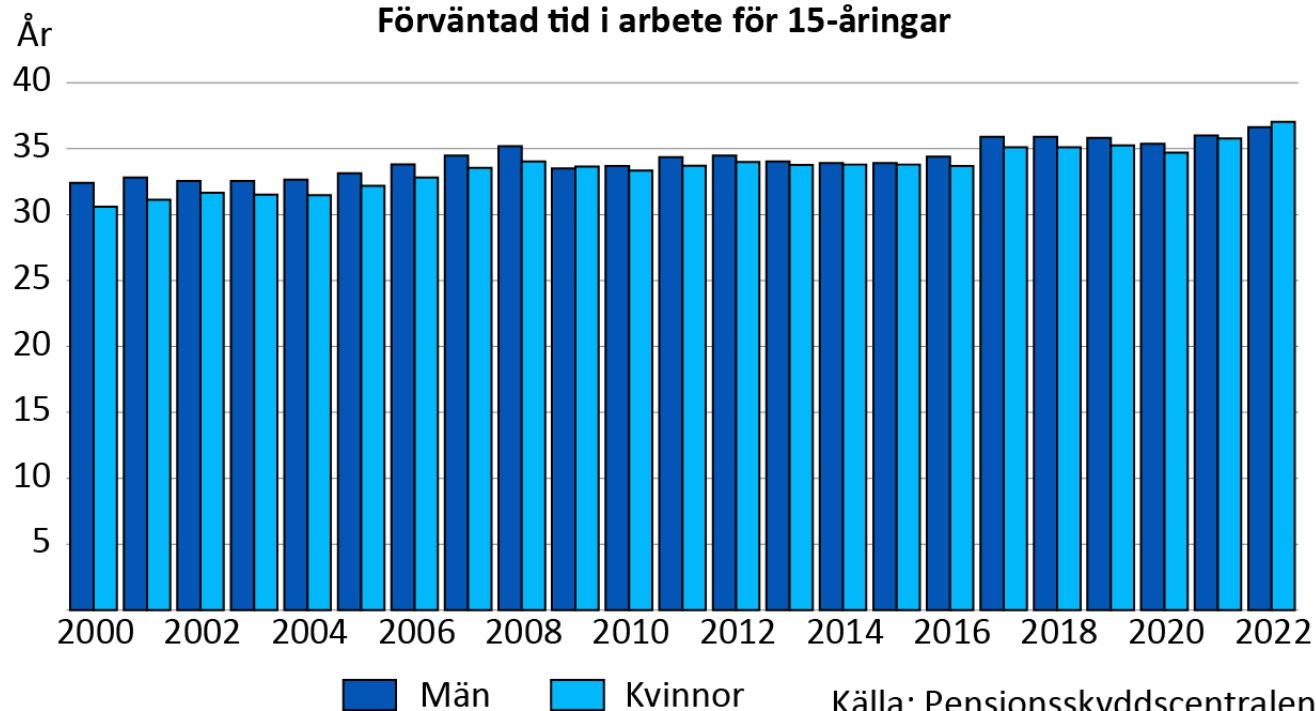


Källa: Pensionsskyddscentralen

Den förväntade tiden i arbete var 36,8 år

- Ökat med 0,9 år från året innan,
- ökat på 2000-talet med 5,3 år,
- för män 36,6 år (ökat med 4,2 år på 2000-talet),
- för kvinnor 35,8 år (ökat med 6,5 år på 2000-talet).

Förväntad tid i arbete för 15-åringar



Källa: Pensionsskyddscentralen

(Uppdaterad 14.2.2023)

Kvalitetsbeskrivning: Pensioneringsåldern 2022

Statistiken över pensioneringsåldern produceras på Pensionsskyddscentralen.

I lagen om Pensionsskyddscentralen slås det fast att Pensionsskyddscentralen (PSC) bland annat har som uppgift att föra statistik över sitt verksamhetsområde. Inom PSC är det planeringsavdelningen som gör upp statistiken.

PSC står för kostnaderna för produktionen av statistiken.

Relevans

Statistiken beskriver pensioneringsåldern inom arbetspensionssystemet i Finland.

Fenomenet beskrivs med tre medeltal: förväntad pensioneringsålder, median och genomsnittsålder. Nyckeltalen beskriver pensioneringsåldern på olika sätt och lämpar sig för olika användningsändamål.

Förväntad pensioneringsålder

Den förväntade pensionsåldern är ett nyckeltal som tagits fram på Pensionsskyddscentralen för att mäta pensioneringsåldern. Den beskriver den genomsnittliga pensioneringsålder som bildas för försäkrade i en viss ålder när man antar att pensionsfrekvensen och dödligheten i åldersklassen hålls på samma nivå som under granskningsåret. Nyckeltalet reagerar endast på förändringar i pensioneringsfrekvensen. Befolkningens åldersstruktur och andra demografiska fenomen påverkar inte den förväntade pensioneringsåldern.

Den förväntade pensioneringsåldern beräknas för både 25- och 50-åringar. Den förväntade pensioneringsåldern för en 25-åring beskriver hela den arbetspensionsförsäkrade befolkningens pensioneringsålder och används som ett officiellt mått för att beskriva de förändringar som sker i pensioneringsåldern.

Av de tre nyckeltalen i statistiken är den förväntade pensioneringsåldern det som bäst beskriver pensioneringsålderns förändring över tid.

Genomsnitt

Genomsnittsåldern är det aritmetiska medeltalet av de nypensionerades ålder. Vid beräkning av genomsnittsåldern används den ålder då pensionen börjar.

I internationella jämförelser av pensioneringsåldern används oftast genomsnittsåldern som nyckeltal.

Median

Medianåldern är den mittersta observationen i materialet och innebär att hälften av de nypensionerade är yngre och hälften äldre än så. Vid beräkning av medianåldern används den ålder då pensionen börjar. Medianåldern lämpar sig för att beskriva en typisk pensioneringsålder vid en starkt skev fördelning av fenomenet.

Ny arbetspensionstagare

Med nya arbetspensionstagare avses personer vilkas pension på basis av den egna yrkesbanan började under statistikåret eller vilkas pensionsrätt har börjat tidigare, men för vilka beslutet om pension getts först under statistikåret.

De som gått i deltidspension eller partiell förtida ålderspension betraktas inte som pensionerade.

Begreppen och definitionerna i statistiken presenteras på statistikens webbsida på adressen <https://www.etk.fi/sv/forskning-statistik-prognoser/statistik/faktisk-pensionsalder/>.

Noggrannhet och tillförlitlighet

Statistiken grundar sig på uppgifter i arbetspensionssystemets register.

Pensionskyddscentralen ansvarar för innehållet i arbetspensionssystemets centralregister och sköter och utvecklar den verksamhet som hänför sig till dem. Bestämmelser om PSC:s uppgift att föra register finns i lagen om Pensionskyddscentralen (PSCL).

Utifrån registeruppgifterna dras det slutsatser om antalen nypensionerade, arbetspensionsförsäkrade och avlidna efter åldersklass. Analyserna utgår från totalmaterial.

Fel som upptäcks i statistiken rättas omgående på webbplatsen. Om betydande fel skrivs ett separat meddelande.

Aktualitet och punktlighet

Statistikuppgifterna publiceras en gång om året, i februari året efter statistikåret. Publiceringstidpunkten meddelas i PSC:s publiceringskalender för statistik på sidan <https://www.etk.fi/sv/forskning-statistik-prognoser/statistik/publiceringskalender/>

Samanvändbarhet och jämförbarhet

Statistiken har getts ut sedan år 2003 och tidsserien har producerats retrospektivt till statistikåret 1996. För den privata sektorns del sträcker sig tidsserien ända till år 1983.

Statistiksiffrorna överensstämmer med statistikerna Arbetspensionstagarna i Finland (FOS) och Arbetspensionsförsäkrade i Finland (FOS).

Statistiken ska tolkas med beaktande av ändringar som gjorts i arbetspensionslagstiftningen.

Tillgänglighet och tydlighet

Statistikuppgifterna publiceras årligen på statistikens webbsida och i PSC:s statistikdatabas på adressen <https://tilastot.etk.fi;>

En beskrivning av statistiken finns på statistikens webbsida <https://www.etk.fi/sv/forskning-statistik-prognoser/statistik/faktisk-pensionsalder/>.

Närmare information om statistiken ges av PSC:s statistiktjänst [tilastot\(at\)etk.fi](mailto:tilastot(at)etk.fi).

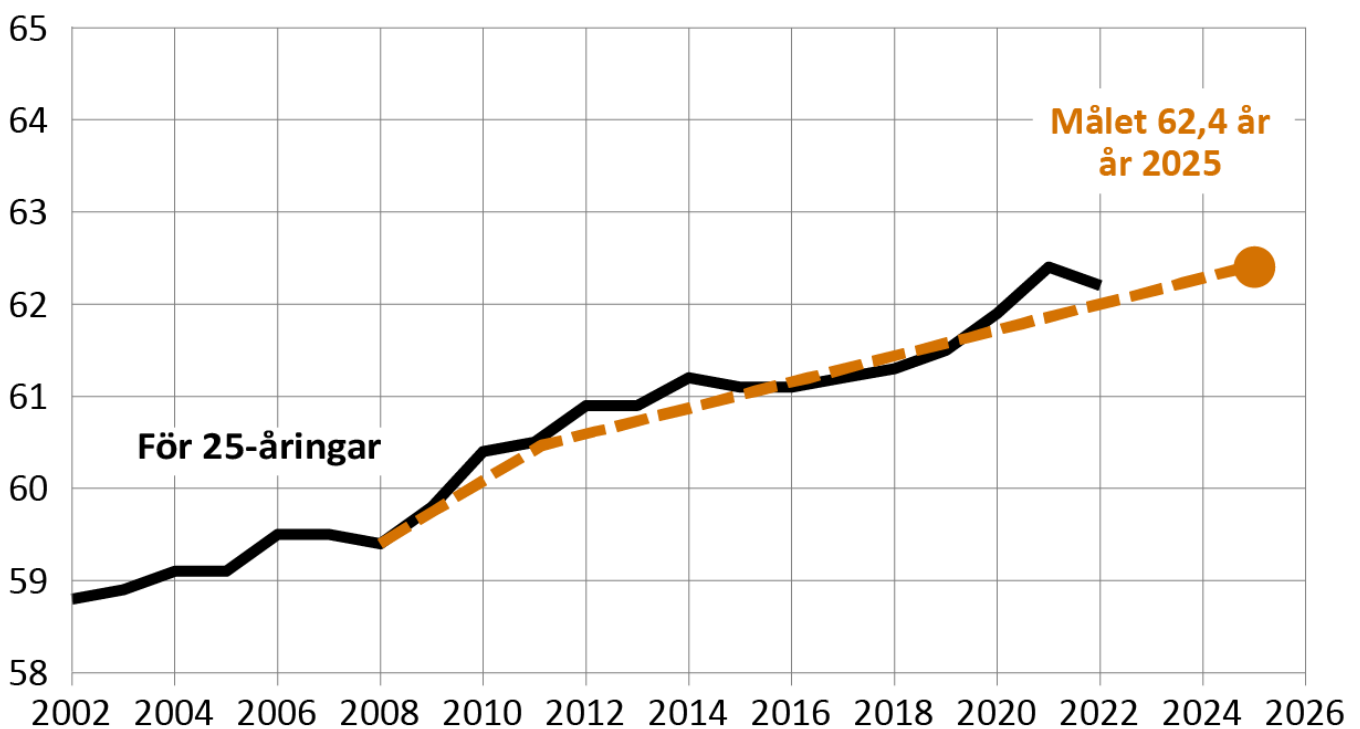
Målet att senarelägga pensioneringar

Sedan början av 1990-talet har strävan varit att dämpa trycket att höja pensionsavgifterna. Centrala metoder har varit förlängning av arbetslivens längd och höjning av pensioneringsåldern. Ändringen av arbetslivet följs främst med hjälp av de äldres sysselsättningsgrad och pensioneringsåldern med den förväntade pensioneringsåldern, som har utvecklats hos Pensionskyddscentralen.

- Det långsiktiga målet i samband med 2005 års pensionsreform var att senarelägga pensioneringarna med 2–3 år. Tidpunkten för målet fastställdes inte exakt.
- Under våren 2009 förhandlade regeringen och arbetsmarknadsorganisationerna noggrannare om höjningsmålet: till och med år 2025 ska den förväntade pensioneringsåldern stiga till minst 62,4 år. Med en jämn takt borde den förväntade pensioneringsåldern ha stigit årligen med nära 0,2 år.
- I regeringsprogrammet år 2011 upprepades målet som fastställdes om ökningen av den förväntade pensioneringsåldern.
- Också i det strukturpolitiska programmet år 2013 fastställdes målet för den förväntade pensioneringsålderns ökning till minst 62,4 år till och med 2025. För att nå målet då krävdes en ökning på drygt 0,1 per år.
- I motiveringen till 2017 års pensionsreform konstateras att målet för den förväntade pensioneringsåldern fortfarande är 62,4 år.
- År 2021 uppnåddes målet, men år 2022 sjönk den förväntade pensioneringsåldern med 0,2 år. Det kan med fog antas att nedgången är tillfällig, efter vilken den förväntade pensioneringsåldern återigen torde öka.

Den förväntade pensioneringsåldern: mål och utfall

Förväntad pensioneringsålder



Målet uppnåddes år 2021, men år 2022 sjönk den förväntade pensioneringsåldern med 0,2 år.

Källa: Pensionskyddscentralen

