

Statistik från
Pensionsskyddscentralen

06
2023

Arbetspensionstagare i Finland 2022

Pensionsskyddscentralen
Finlands officiella statistik

Uppgifterna i publikationen Arbetspensionstagare i Finland omfattar förmåner enligt det lagstadgade arbetspensionsskyddet inom den privata och den offentliga sektorn. Arbetspensionssystemet omfattar alla som arbetat som anställda eller bedrivit företagverksamhet och vilkas förvärvsverksamhet uppfyller de minimivillkor som anges i lagen. Förmånerna enligt det lagstadgade pensionsskyddet inom den privata och den offentliga sektorn räknas i EU:s pelarindelning med i den första pelaren.

Statistiken Arbetspensionstagare i Finland har publicerats sedan år 1996. Den har utkommit som en del av Finlands officiella statistik sedan år 2005.



Pensionsskyddscentralen
ELÄKETURVAKESKUS

Arbetspensionstagare i Finland 2022

Innehåll

Arbetspensionstagare	3
Nypensionerade med arbetspension	11
Arbetspensionens storlek	17
Arbetspensionstagare bosatta utomlands	20
Arbetspensionsutgifter	22

www.etk.fi/statistik | [Pensionsskyddscentralens statistikdatabas](#)

ISSN 1796-0479 Finlands officiella statistik
ISSN 2343-3558 Statistik från Pensionsskyddscentralen
ISSN 2670-3890 Arbetspensionstagare i Finland

Foto: Gettyimages

Arbetspensionstagare

Samtliga arbetspensionstagare

Arbetspensionstagarnas antal 1,6 miljoner

Vid utgången av år 2022 betalades arbetspension till 1 551 000 personer, varav 35 000 var bosatta utomlands. Av samtliga arbetspensionstagare var 851 000 (55 %) kvinnor och 701 000 (45 %) män.

Allt som allt var arbets- och folkpensionstagarnas antal 1 648 000 år 2022. Av dem fick 94 procent arbetspension. Arbetspensionstagarna inkluderar alla som får pension från den privata och den offentliga sektorn.

Av arbetspensionstagarna fick 1 518 000 personer egen pension och 227 000 personer familjepension. Personer som får egen pension, dvs. pension på grundval av egen yrkesbana, är de som får ålderspension, sjukpension, deltidspension och specialpension för lantbruksföretagare. Av familjepensionstagarna var 214 000 efterlevande makar och 13 000 barn. Av efterlevandepensionstagarna fick 194 000 personer samtidigt egen pension.



Samtliga egenpensionstagare

Vid utgången av år 2022 fick 1 518 000 personer arbetspension som egen pension, varav 827 000 (54 %) var kvinnor och 691 000 (46 %) var män.

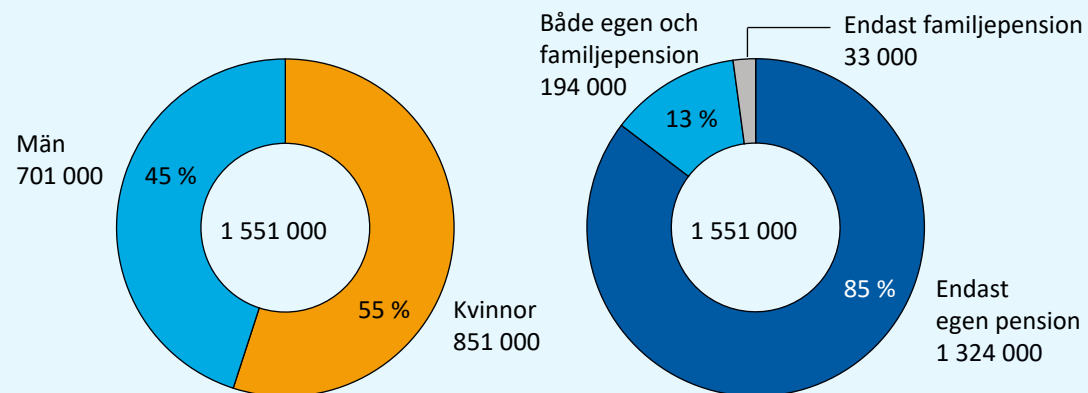
Av arbetspensionstagarna fick 92 procent ålderspension. Av dessa 1 398 000 personer var 764 000 kvinnor och 634 000 män. Sjukpensionstagarnas antal var 120 000. Av dem var något fler kvinnor än män. Specialpension för lantbruksföretagare betalades till 6 000 personer, varav 73 procent var kvinnor. Deltidspension betalades till 30 personer.

År 2022 ökade egenpensionstagarnas totalantal en aning jämfört med året innan. Granskat efter pensionsslag ökade ålderspensionstagarnas antal, men i de andra pensionslagen minskade antalen från året innan.

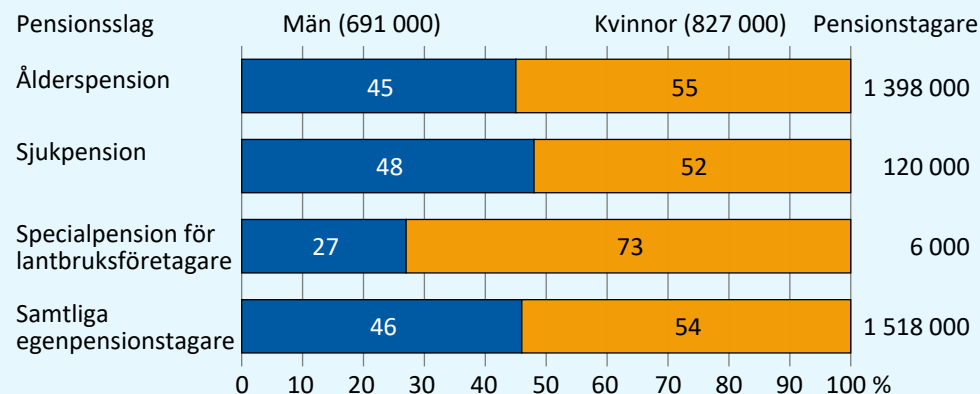
92%

av arbetspensionstagarna fick ålderspension

Samtliga arbetspensionstagare 31.12.2022

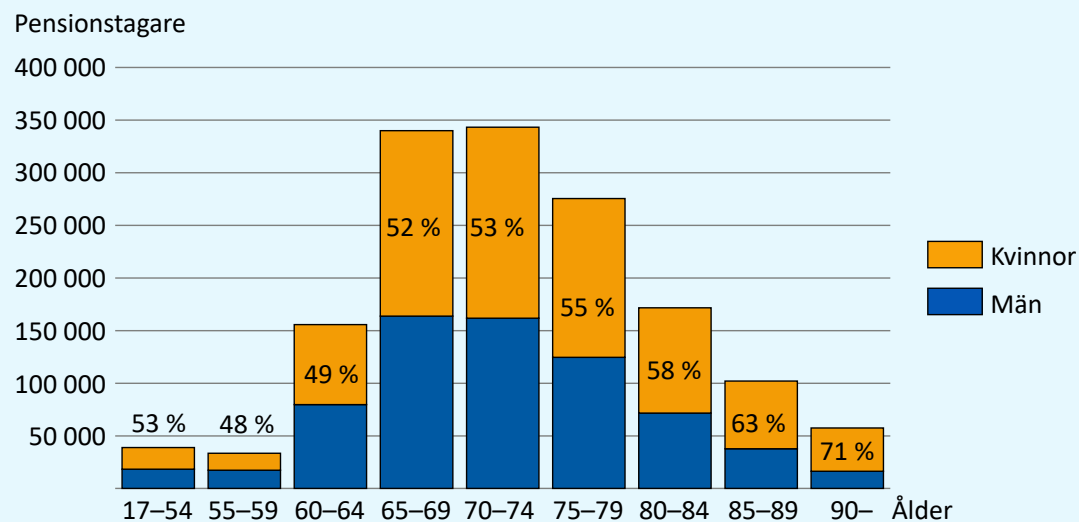


Egenpensionstagare med arbetspension efter pensionsslag och kön 31.12.2022



[Figurernas data i databasen](#)
[Ändringarna i pensionssystemet år för år](#)

Egenpensionstagare med arbetspension efter ålder och kön 31.12.2022



[Figurens data i databasen](#)

En femtedel av dem med egen pension hade fyllt 80 år

Av dem som fick egen pension hade 85 procent fyllt 65 år vid slutet av 2022. Granskat enligt 5-årsåldersgrupper var de största åldersgrupperna 65-69- samt 70-74-åringarna. Sammanlagt hörde nästan 700 000 arbetspensionstagare till någon av dessa åldersgrupper. Ungefär en femtedel av alla pensionstagare var 80 år eller äldre.

Männens andel av egenpensionstagarna var större endast i åldersgruppen 55-64 år, i vilken deras antal var dryga hälften. I åldersgrupperna äldre än det här var kvinnornas andel större. Av de 85-89-åriga pensionstagarna var redan 63 procent kvinnor och av dem som fyllt 90 år lite över 70 procent.



Ålderspensionstagarna

Vid utgången av år 2022 fick 1 346 000 personer ålderspension som arbetspension (exkl. partiell ålderspension), 606 000 män och 741 000 kvinnor. Medelåldern bland ålderspensionstagarna var 75,1 år. Männen medelålder var 74,3 år och kvinnornas 75,7 år.

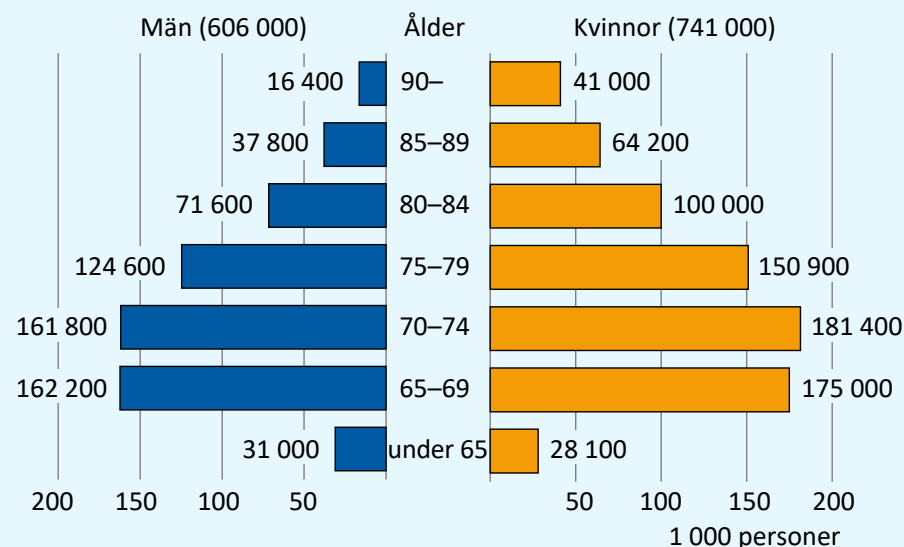
Nära en tredjedel av ålderspensionstagarna under 70 år

Av ålderspensionstagarna var 4 procent yngre än 65 år. Sammanlagt var 29 procent av samtliga ålderspensionstagare yngre än 70 år. Bland män var denna andel 32 procent, bland kvinnor 27 procent. En fjärdedel, dvs. 25 procent, av pensionstagarna var mellan 70 och 74 år gamla. De äldre än 85 år utgjorde för sin del 12 procent av ålderspensionstagarna, bland kvinnor var andelen 14 procent och bland män 9 procent.



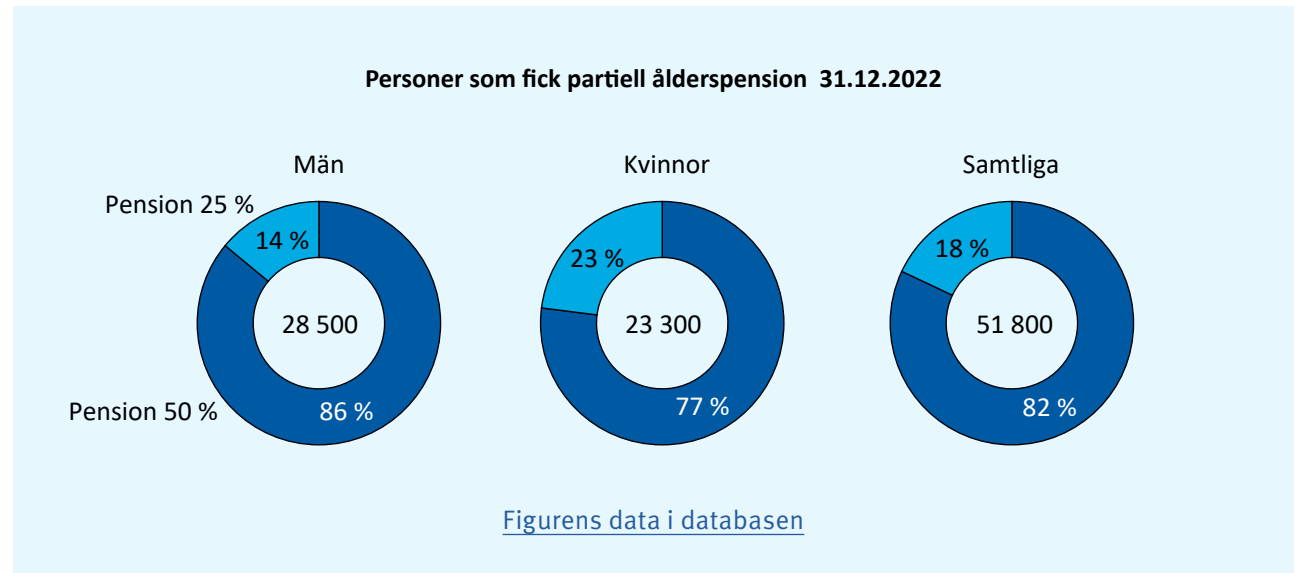
Av dem som fick ålderspension var 4 procent under 65 år.

Ålderspensionstagare med arbetspension efter ålder och kön 31.12.2022



I figuren ingår inte de som får partiell ålderspension.

[Figurens data i databasen](#)



De som tar ut partiell ålderspension tar oftast ut 50 procent av pensionen

Från början av år 2017 har det varit möjligt att ta ut ålderspensionen som partiell. Pensionen är enligt personens eget val 25 eller 50 procent av den arbetspension som tjänats in till och med det. Vid utgången av år 2022 fick 51 800 personer partiell ålderspension, varav 55 procent var män. Antalet ökade med över 20 000 personer jämfört med året innan. Tillväxten kan delvis förklaras av en ovanlig indexförhöjning,

som gjorde det fördelaktigt att ta ut pensionen år 2022.

Av alternativen för den partiella förtida ålderspensionen har den på 50 procent varit den klart allmännare. Vid utgången av år 2022 hade 82 procent av pensionstagarna valt en pension på den här nivån. Männerna väljer oftare 50 procent av pensionen. Den högre procenten hade valts av 86 procent av männen och 77 procent av kvinnorna.

Sjukpensionstagarna

I slutet av år 2022 fick 120 000 personer sjukpension från arbetspensionssystemet. Det är över 60 000 färre än år 2013, då sjukpensionstagarnas antal var 183 000 personer. Siffrorna har gått ner årligen för både män och kvinnor. Av sjukpensionstagarna var 52 procent kvinnor och 48 procent män år 2022. Däremot var situationen år 2013 den motsatta, eftersom flera män då var sjukpensionerade än kvinnor.

Sjukpensionens former

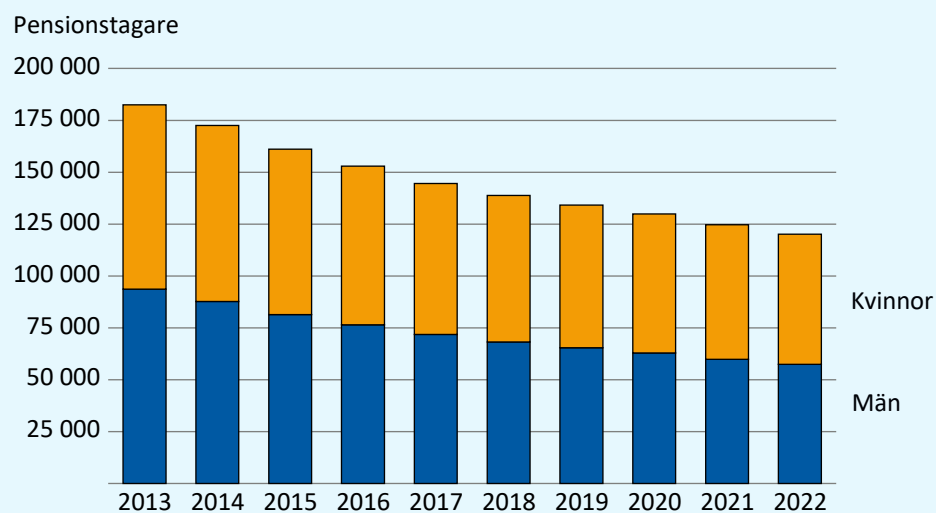
Sjukpensionen kan vara en tills vidare beviljad pension eller ett rehabiliteringsstöd på viss tid.

I arbetspensionssystemet kan bägge beviljas antingen som full pension eller delpension.

Av de sjukpensioner som var gällande år 2022 var 98 000 (82 %) pensioner som beviljats tills vidare och 22 000 (18 %) var rehabiliteringsstöd. Av sjukpensionerna betalades 97 000 (81 %) till fullt belopp och 23 000 (19 %) var delpensioner.

Vid utgången av år 2022 fanns 104 löpande arbetslivspensioner. Av dem som fick arbetslivspension var största delen (89 %) män. Tre av fyra arbetslivspensioner beviljades på grund av sjukdomar i rörelseorganen.

Sjukpensionstagare med arbetspension åren 2013–2022 efter kön



[Figurens data i databasen](#)



Två tredjedelar av sjukpensionstagarna över 55 år

Två tredjedelar av alla sjukpensionstagare var över 55 år gamla år 2022. 26 procent var 55–59 år gamla och 42 procent hade fyllt 60 år. Av sjukpensionstagarna var 3 procent unga, yngre än 35 år.

För över 40 procent av sjukpensionstagarna är psykisk ohälsa grund för pensionen

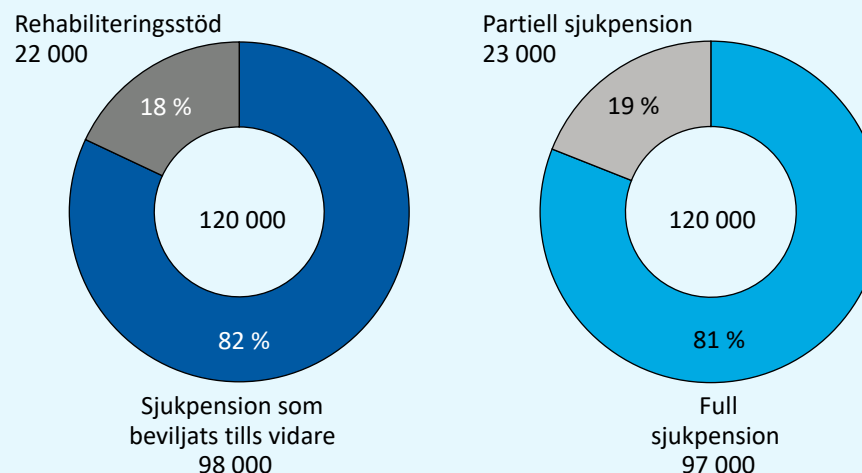
Psykisk ohälsa var den klart allmänaste orsaken till sjukpension. Vid utgången av år 2022 var 53 000 personer pensionerade på grund av psykiska sjukdomar och beteendestörningar. Det här var 44 procent av samtliga sjukpensionstagare. Bland kvinnor var andelen 47 procent och bland män 42 procent.

En annan stor grupp var sjukdomar i rörelseorganen, som var grunden för ca en fjärdedel (29 000) av sjukpensionerna. Alla andra sjukdomshuvudgruppers andelar stannade under 10 procent.



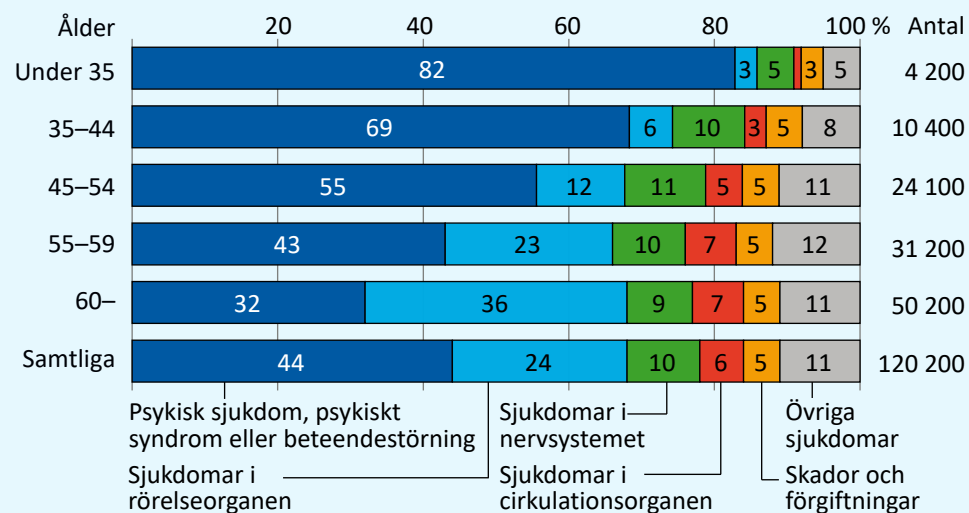
Av sjukpensionstagarna var 44 procent pensionerade på grund av psykisk sjukdom.

Sjukpensionstagare med arbetspension efter sjukpensionslag 31.12.2022



[Figurens data i databasen](#)

Sjukpensionstagare med arbetspension efter ålder och sjukdomshuvudgrupp 31.12.2022



[Figurens data i databasen](#)

Psykisk ohälsa accentueras bland dem som är yngre än 35

Ju yngre sjukpensionstagarna är desto större andel av diagnoserna beror på psykisk ohälsa. År 2022 var psykisk ohälsa orsaken till sjukpension för majoriteten (82 %) av dem som sjukpensionerats under 35 års ålder.

Bland 35–44-åringar var psykisk ohälsa orsaken till 69 procent av alla sjukpensioneringar, bland 45–54-åringar var andelen 55 procent. Även i gruppen 55–59-åringar var psykisk ohälsa den största orsaken (43 %), men flera i den gruppen var sjukpensionerade också på grund av sjukdomar i rörelseorganen (23 %). Bland de som fyllt 60 stod dessa sjukdomshuvudgrupper för ungefär en tredjedel av sjukpensionerna vardera.

23 000 personer pensionerade på grund av depression

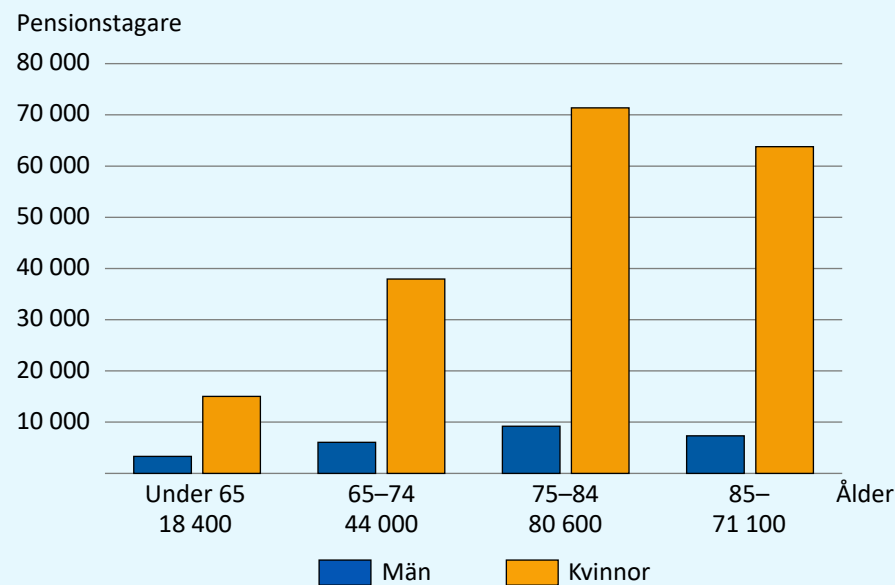
År 2022 fick 23 100 personer sjukpension på grund av depression. Andelen för depression av alla som pensionerats på grund av psykisk ohälsa var 43 procent. Depression som orsak till arbetsoförmåga var betydligt allmännare hos kvinnor (14 700) än hos män (8 400).

Familjepensionstagarna

År 2022 betalades familjepension från arbetspensionssystemet till 214 000 efterlevande makar och till 13 000 barn. Av efterlevandepensionstagarna var 188 000 (88 %) kvinnor och 26 000 (12 %) män.

Lite över 70 procent av efterlevandepensionstagarna hade fyllt 75 år. Andelen av efterlevande makar i åldern 75–84 år var 38 procent och andelen äldre än det var 33 procent. Nära var tionde efterlevandepensionstagare var yngre än 65 år.

Personer som fick efterlevandepension som arbetspension efter ålder och kön 31.12.2022



[Figurens data i databasen](#)

Nypensionerade med arbetspension

Nypensionerade med arbetspension år 2022

År 2022 gick 71 500 personer i pension enligt arbetspensionslagarna. Av dem var 51 procent kvinnor och 49 procent män. Flest personer gick i ålderspension, sammanlagt 53 700. 17 900 personer började få sjukpension.

År 2022 gick 10 000 fler personer i arbetspension än år 2021. Den största delen av ökningen i pensioneringar berodde på en stor ökning i antalet ålderspensioneringar. År 2022 fanns det även litet fler nya sjukpensionstagare än året innan.



Antalet nypensionerade steg kraftigt.

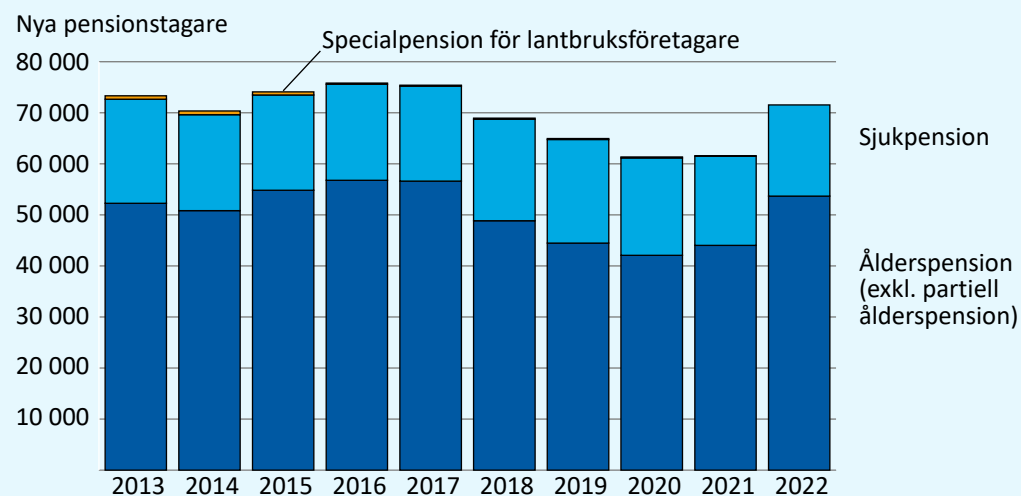


De nypensionerades antal steg tydligt år 2022

Mellan år 2013 och år 2017 hölls antalet nypensionerade kring 70 000. Efter det här sjönk antalet nypensionerade fram till år 2020. Det beror på att antalet nya ålderspensionstagare minskat, vilket till stor del är en följd av att pensionsåldern höjts. År 2022 steg antalet nypensionerade däremot avsevärt jämfört med år 2021, eftersom 10 000 fler människor pensionerades. Ökningen berodde nästan enbart på en ändring i antalet ålderspensionerade. Den exceptionella indexförhöjningen uppmuntrade människor att pensionera sig år 2022.

Antalet personer som sjukpensionerats har också fluktuerat något under de senaste tio åren. Då det åren 2014–2017 gick drygt 18 500 personer i sjukpension årligen, var antalet ca 20 000 åren 2018 och 2019. År 2020 minskade antalet igen, och minskningen fortsatte under 2021. År 2022 vände utvecklingen mot en svag ökning, då antalet nya sjukpensionstagare steg till 17 900.

Personer som börjat få arbetspension åren 2013–2022 efter pensionsslag



[Figurens data i databasen](#)



Den exceptionella indexutvecklingen uppmuntrade människor att pensionera sig år 2022.

Nypensionerade med ålderspension

År 2022 gick allt som allt 53 700 personer i ålderspension. Av dem var 27 000 kvinnor och 26 700 män. De som gått i partiell ålderspension räknas inte som nya ålderspensionstagare.

Oftast i ålderspension som 64-åring

Ungefär två tredjedelar av dem som gick i ålderspension gick i pension vid 64 års ålder. Andelen var lika stor bland kvinnor och män.

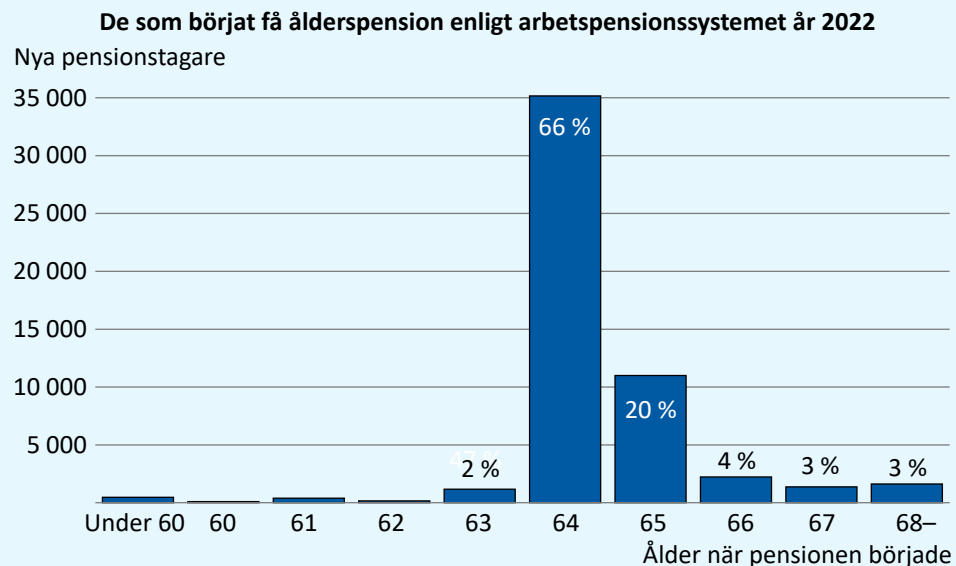
Den näst vanligaste pensionsåldern var 65 år (20 %). Tre procent av dem som ålderspensionerade sig hade fyllt 68 år. Genomsnittsåldern bland dem som gick i ålderspension var 64,6 år under år 2022.

Partiell ålderspension valdes av 34 600 personer

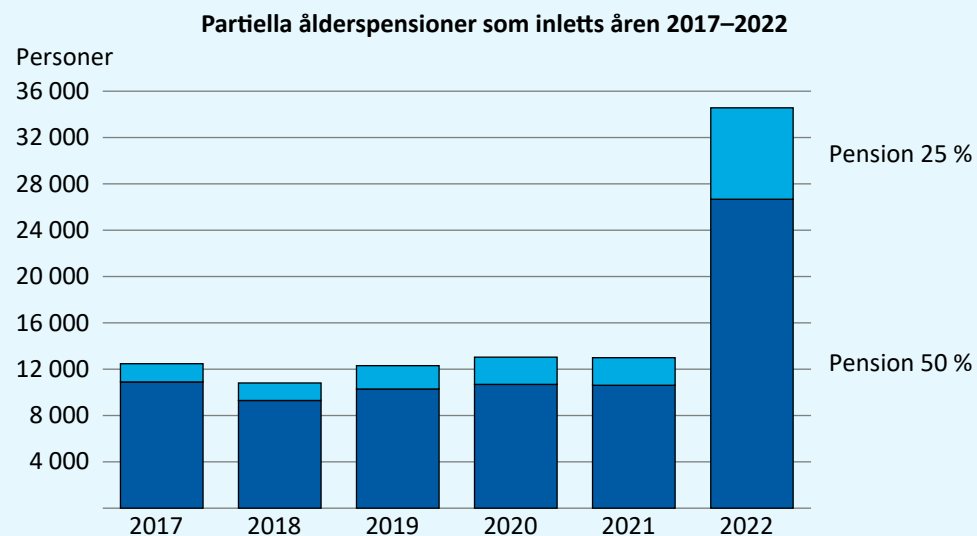
År 2022 tog 34 600 personer ut partiell ålderspension, varav 18 400 var män (53 %) och 16 200 kvinnor (47 %).

Av de inledda partiella ålderspensionerna var 77 procent (26 700) till sin storlek 50 procent av beloppet av den arbetspension som tjänats in. Av männen valde 81 procent och av kvinnorna 73 procent en pension med nivån 50 procent.

Från år 2017 till år 2021 var antalet personer som valde att ta ut partiell förtida ålderspension relativt jämnt, mellan 11 000–13 000 personer årligen. År 2022 steg antalet personer som valde partiell ålderspension mer än 2,5 gånger jämfört med föregående år. Den betydande ökningen berodde på den exceptionella indexutvecklingen som uppmuntrade människor att pensionera sig mot slutet av år 2022.



[Figurens data i databasen](#)



[Osittainen varhennettu vanhuuseläke ja työraueläke. Eläketurvakeskuksen tilastoja 03/2023](#)
[\[Partiell förtida ålderspension och arbetslivspension. Statistik från Pensionsskyddscentralen 03/2023\]](#)

Nypensionerade med sjukpension

År 2022 sjukpensionerades 17 900 personer, varav 54 procent var kvinnor (9 600) och 46 procent män (8 300).

Av dem som sjukpensionerades år 2022 började 56 procent få sjukpension på viss tid, dvs. fick rehabiliteringsstöd. 44 procent började få pension som beviljats tills vidare.

Majoriteten pensionerades med full sjukpension

Av samtliga som gick i sjukpension började ca 70 procent få full sjukpension och ca 30 procent partiell sjukpension år 2022. Full sjukpension började betalas till sammanlagt 12 300 personer, varav 53 procent var män. Partiell sjukpension började betalas till 5 400 personer, varav 32 procent var män.

Vanligt att få partiell sjukpension i högre ålder än full pension

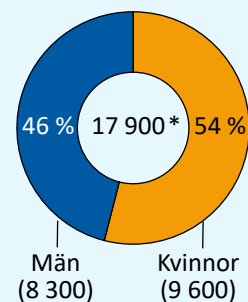
År 2022 var genomsnittsåldern bland samtliga nypensionerade med sjukpension 52,9 år. Bland dem som började få full pension var den 51,3 år och bland dem som började få partiell pension var den 56,2 år.

Av dem som började få partiell sjukpension var lite över 70 procent minst 55 år. Av dem som började få full sjukpension var däremot 54 procent 55 år eller äldre. Unga, yngre än 35 år, utgjorde 14 procent av dem som började få full sjukpension, men bara 3 procent av dem som började få partiell pension.

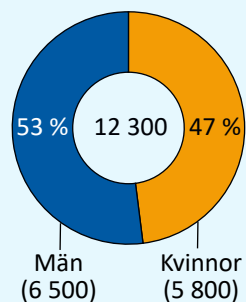


Nypensionerade med sjukpension enligt arbetspensionssystemet efter kön år 2022

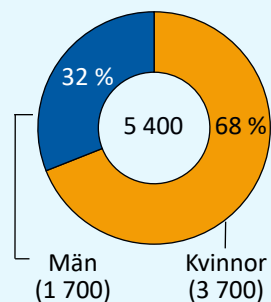
Samtliga nya sjukpensionstagare



Full sjukpension



Partiell sjukpension



*Inkluderar dem som börjat få arbetslivspension (119 personer).

[Figurens data i databasen](#)

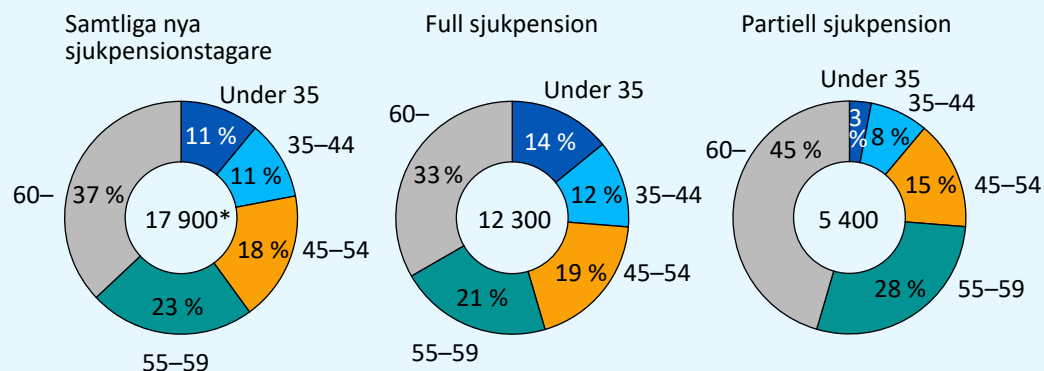
Sjukdomar i rörelseorganen den allmänaste orsaken till sjukpensionering

Sjukdomar i rörelseorganen var den allmänaste orsaken till sjukpensionering under år 2022. På grund av sjukdomar i rörelseorganen pensionerades 6 100 (34 %) personer och på grund av psykiska sjukdomar och syndrom samt beteendestörningar pensionerades 5 600 personer (31 %). De andra sjukdomshuvudgruppernas andelar var under 10 procent.

Sjukdomar i rörelseorganen var länge den vanligaste orsaken till sjukpensionering. Mellan åren 2019 och 2021 förändrades situationen dock, då psykisk ohälsa blev den vanligaste orsaken till sjukpensionering. År 2022 var sjukdomar i rörelseorganen igen den vanligaste orsaken.

Det fanns skillnader mellan könen då det kom till sjukpensioneringens orsak. Andelen pensioneringar på grund av sjukdom i rörelseorganen var något högre bland kvinnor (35 %) än bland män (33 %). Bland kvinnor var andelen som pensionerades på grund av psykisk ohälsa 36 procent och bland män var andelen 27 procent.

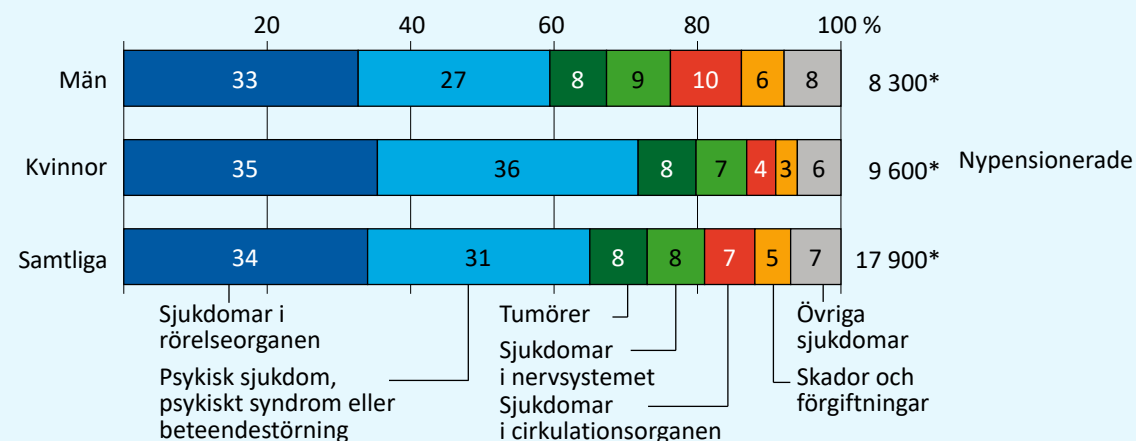
Nypensionerade med sjukpension enligt arbetspensionssystemet år 2022 efter ålder



*Inkluderar dem som börjat få arbetslivspension (119 personer).

[Figurens data i databasen](#)

Nypensionerade med sjukpension enligt arbetspensionssystemet år 2022 efter sjukdomshuvudgrupp



*Inkluderar dem som börjat få arbetslivspension (119 personer).

[Figurens data i databasen](#)

Den allmännaste orsaken till full sjukpension var psykisk ohälsa, för partiell sjukpension var den sjukdomar i rörelseorganen

Bland dem som gick i full sjukpension utgjorde andelen för psykiska sjukdomar 36 procent och andelen för sjukdomar i rörelseorganen 27 procent.

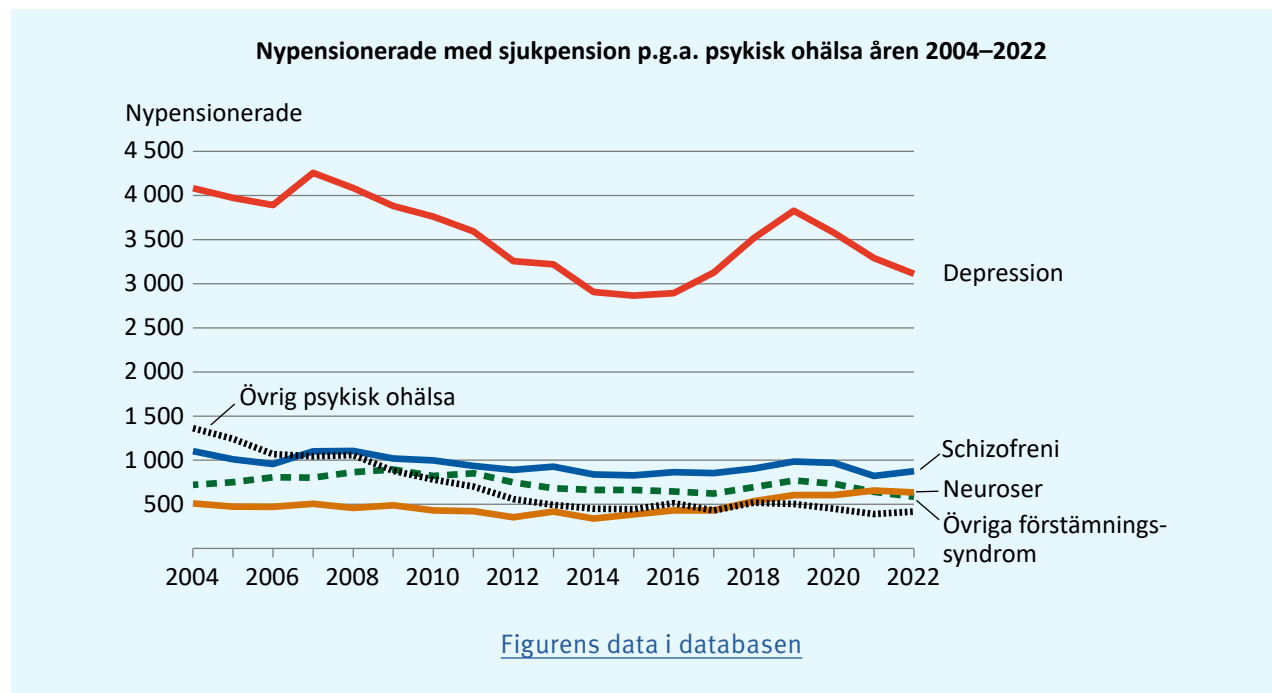
För nästan hälften (49 %) av dem som började få partiell sjukpension var sjukdomar i rörelseorganen orsaken till arbetsförmågan. Andelen för psykiska sjukdomar var ca en fjärdedel (23 %).

Depression en allmän orsak till sjukpensionering

År 2022 var depression orsak till arbetsförmåga för 3 100 nypensionerade med sjukpension, dvs. för ca var femte nypensionerad med sjukpension. Av kvinnorna gick 22 procent i pension på grund av depression, av männen 12 procent.

Sedan första hälften av 2000-talet har antalet personer som gått i sjukpension på grund av depression fluktuerat. Störst var antalet år 2007, då depression var orsaken till arbetsförmåga för 4 300 nypensionerade.

Efter år 2007 började antalet pensioneringar på grund av depression sjunka. Minskningen fortsatte fram till år 2015, då 2 900 personer pensionerades på grund av depression. Efter det här ökade depression som orsak till arbetsförmåga igen till och med år 2019, tills ökningen upphörde år 2020. Under år 2022



fortsatte pensioneringar på grund av depression att minska som under det föregående året.

Få nya arbetslivspensionstagare

Arbetslivspensionen trädde i kraft som ny förmån i början av år 2017. Syftet med den är att möjliggöra pensionering för dem vilkas möjligheter att fortsätta arbeta har försvagats men som inte har rätt till full sjukpension.

Arbetslivspension kan betalas från 63 års ålder till och med den lägsta åldern för ålderspension, vilket betyder att en arbetslivspension som

inletts i föl kan ha fortsatt i högst ett år och tre månader.

Antalet personer som börjat få arbetslivspension har varit synnerligen måttligt ända sedan förmånen började beviljas. År 2022 var det hittills som störst. Det var sammanlagt 119 personer, varav majoriteten (88 %) var män.

Tre av fyra arbetslivspensioner beviljades på grund av sjukdomar i rörelseorganen. Andelen har stigit jämfört med föregående år.

Arbetspensionens storlek

Medelpensionen och medianpensionen för dem med arbetspension som egen pension

Här studeras arbetspensionen för dem som fått ålderspension, sjukpension eller en specialpension för lantbruksföretagare som egen arbetspension, dvs. arbetspension på basis av egen yrkesbana. De som fått partiell ålderspension är inte inkluderade i ålderspensionstagarna. Pensionerna är bruttopensioner.

Skillnaden mellan kvinnors och mäns arbetspensioner är 600 euro

Den genomsnittliga arbetspensionen bland dem som fick arbetspension som egen pension var 1 679 euro i månaden år 2022. Männen genomsnittliga månadspension var 2 007 euro och kvinnornas 1 407 euro.

Skillnaderna i medianpensionen var en aning mindre än i medelpensionerna

Medianen för arbetspensionen var 1 536 euro i månaden. Medianpensionen är den mittersta observationen i en grupp och innebär att hälften får mindre pension än det och hälften större. Medianen för männen arbetspension var 1 826 euro och för kvinnorna var den 1 338 euro. Medianen för männen arbetspension var således nästan 500 euro större än för kvinnorna.



Skillnaderna mellan kvinnors och mäns medel- och medianpensioner är förhållandevis stora. Att kvinnornas pensioner är lägre beror till stor del på att kvinnornas lönenivå i genomsnitt är lägre än männens, på att kvinnor varit en kortare tid i arbetslivet och på att deras åldersstruktur är annorlunda. Ju äldre pensionstagarna är, desto mindre är arbetspensionen i genomsnitt. Äldre pensionstagare har inte hunnit tjäna in pension under en så lång tid efter att arbetspensionslagarna trätt i kraft.

Den genomsnittliga ålderspensionen 1 726 euro i månaden

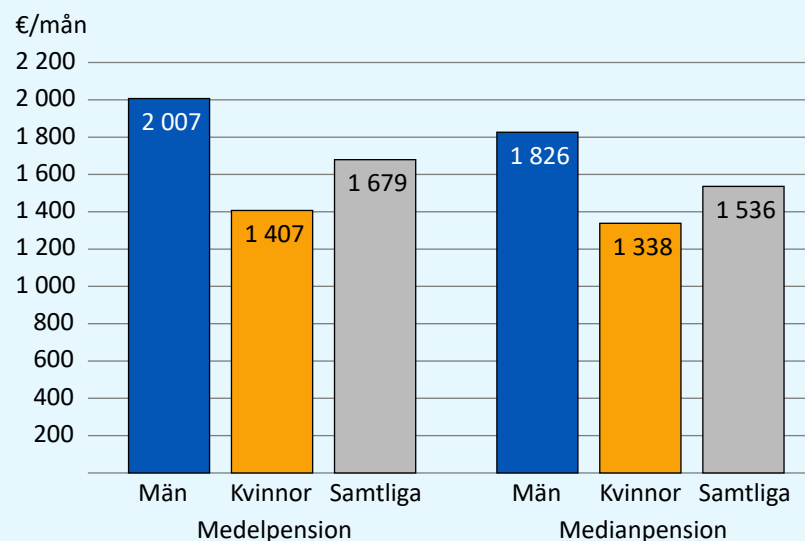
Den genomsnittliga arbetspensionen bland dem som fick arbetspension som ålderspension var 1 726 euro i månaden år 2022. Kvinnornas månadspension var i genomsnitt 1 439 euro och männens 2 077 euro. Skillnaden mellan mäns och kvinnors medelpension var drygt 600 euro.

Medianen för arbetspensionen bland ålderspensionstagarna var 1 580 euro i månaden. Medianen för kvinnornas månadspension var 1 374 euro och för män 1 885 euro.

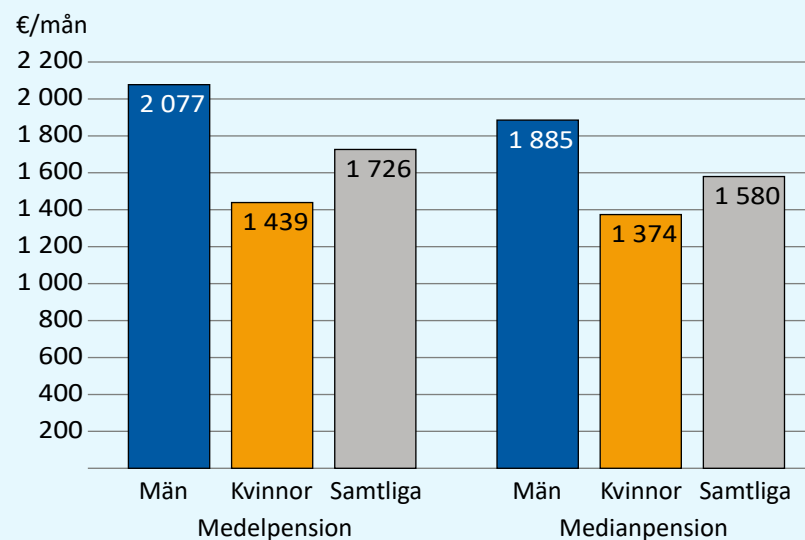
Skillnaderna mellan kvinnors och mäns pensioner mindre hos sjukpensionstagare

Den genomsnittliga arbetspensionen bland dem som fick arbetspension som sjukpension var 1 222 euro och medianpensionen 1 196 euro i månaden år 2022. Det är fråga om dem som fått full sjukpension.

Medelpensionen och medianpensionen bland dem med arbetspension som egen pension 31.12.2022



Medelpensionen och medianpensionen bland dem med arbetspension som ålderspension 31.12.2022



[Figurernas data i databasen \(medelpension\)](#)

[Figurernas data i databasen \(medianpension\)](#)

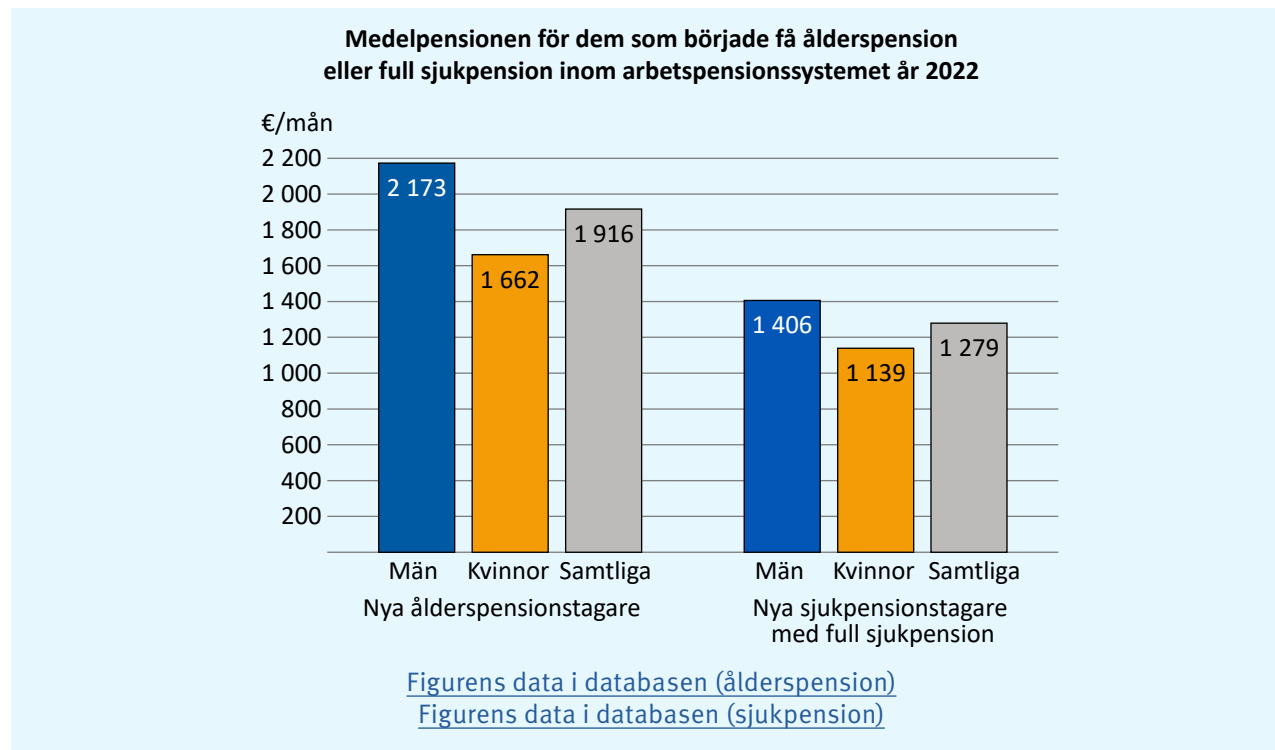
Skillnaden mellan kvinnors och mäns medel- och medianpensioner var tydligt mindre hos sjukpensionstagarna än hos ålderspensionstagarna. Kvinnornas medelpension var 1 122 euro och männens 1 315 euro i månaden. Skillnaden mellan mäns och kvinnors medelpension var nära 200 euro.

För medianpensionen var skillnaden nära lika stor. Kvinnornas medianpension var 1 130 euro och männens 1 289 euro i månaden.

Medelpensionen för nypensionerade med arbetspension

År 2022 var den genomsnittliga arbetspensionen 1 916 euro i månaden bland dem som nypensionerades med ålderspension inom arbetspensionssystemet. Kvinnornas medelpension var 1 662 euro och männens 2 173 euro. Kvinnornas medelpension var drygt 500 euro lägre än männens.

Den genomsnittliga månadspensionen bland dem som nypensionerades med full sjukpension var 1 279 euro. Kvinnornas genomsnittliga arbetspension var 1 139 euro och männens 1 406 euro. Kvinnornas medelpension var drygt 250 euro lägre än männens pension.



Familjepension

Den genomsnittliga efterlevandepensionen var 673 euro i månaden

År 2022 var den genomsnittliga familjepensionen 673 euro i månaden bland alla efterlevande makar som fick familjepension som

arbetspension. Kvinnornas familjepension var i genomsnitt 713 euro och männens 378 euro.

Den genomsnittliga pensionen för barn som fick familjepension från arbetspensionssystemet var 763 euro i månaden.

Arbetspensions- tagare bosatta utomlands

Två procent av arbetspensionstagarna är bosatta utomlands

Från Finland betalades arbetspension utomlands till 34 700 pensionstagare vid utgången av år 2022. Det här är ca två procent av samtliga arbetspensionstagare.

Majoriteten av pensionerna är ålderspensioner

Nära 90 procent (30 400) av de utomlands bosatta arbetspensionstagarna fick ålderspension. 12 procent (4 200) fick familjepension och 3 procent (1 100) sjukpension. Av de utomlands bosatta arbetspensionstagarna var 54 procent kvinnor.



Finländsk arbetspension
betalades åt 34 700 personer
bosatta utomlands.



Flest pensioner betalades till Sverige

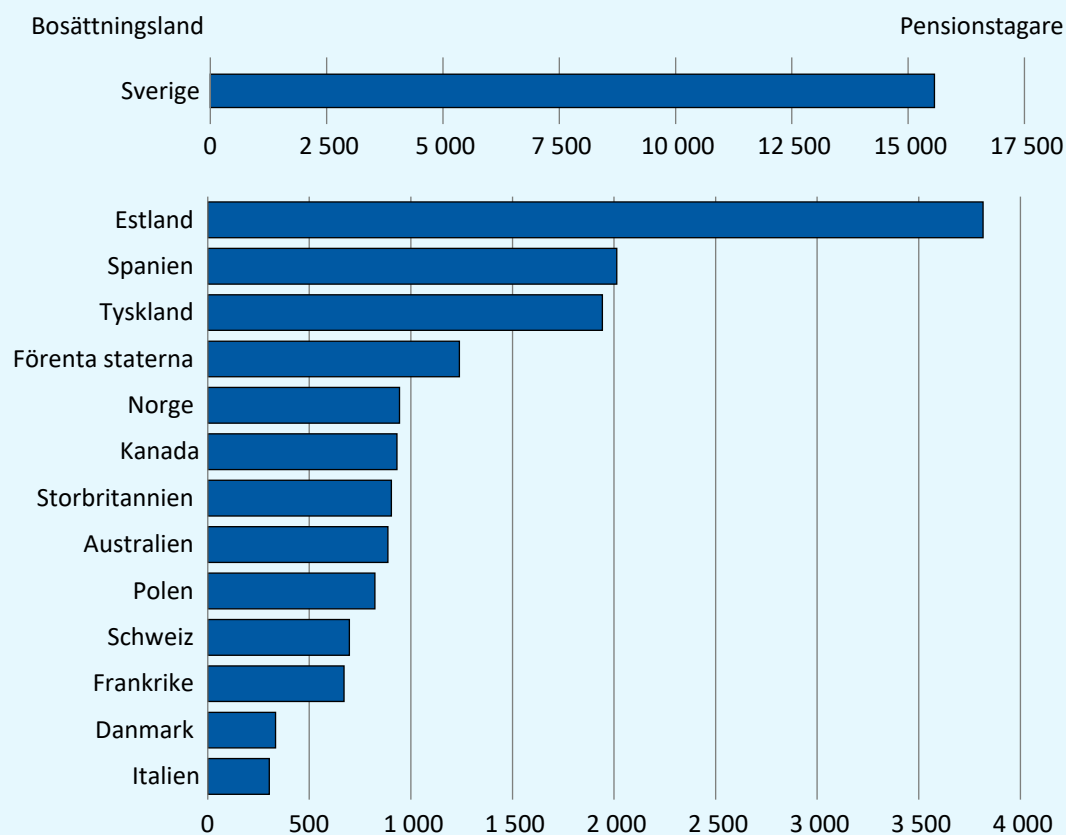
Nära hälften av pensionerna (15 600) betalades till Sverige. Näst mest pensioner betalades till Estland (3 800), Spanien (2 000) och Tyskland (1 900).

Den genomsnittliga arbetspensionen som betalades utomlands var 577 euro i månaden. Av länderna till vilka pension betalades till åtminstone 300 personer, fanns de största medelpensionerna hos dem bosatta i Frankrike (1 591 euro/mån) och Spanien (1 563 euro/mån). Pensionerna som betalades till Sverige var i genomsnitt 326 euro i månaden.



Nästan hälften av pensionerna som betalades utomlands betalades till Sverige.

Länder till vilka det betalades arbetspension från Finland till minst 300 personer 31.12.2022



[Figurens data i databasen](#)



Arbetspensions- utgifter

Arbetspensionernas andel av den totala pensionsutgiften

År 2022 betalades sammanlagt 34,9 miljarder euro i pensioner. Av detta var arbetspensionernas andel 31,4 miljarder euro (90 %) och FPA-pensionernas andel 2,5 miljarder euro (7 %). Fritt formade pensioner och pensioner enligt tryggheten med tanke på särskilda risker betalades totalt för ca en miljard euro.

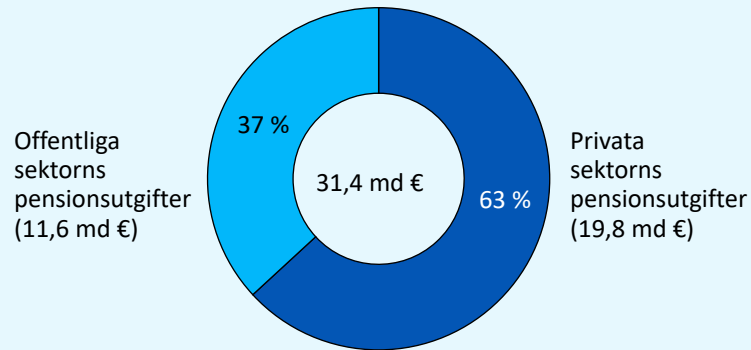
Inom den privata sektorn betalades arbetspensioner till ett belopp av 19,8 miljarder euro och inom den offentliga sektorn betalades arbetspensioner till ett belopp av 11,6 miljarder euro.

Till utlandet betalades 246 miljoner euro i arbetspensioner, vilket var under en procent av hela arbetspensionsutgiften. Av totalsumman för arbetspensionerna betalades 52 procent till män.

31,4 md€

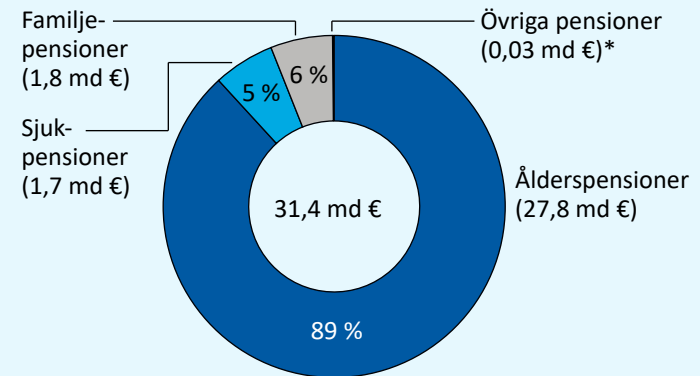
arbetspensionsutgifter
år 2022

Arbetspensionsutgifter efter sektor år 2022



[Figurens data i databasen](#)

Arbetspensionsutgifter efter pensionslag år 2022



[Figurens data i databasen](#)

Arbetspensionsutgifter efter pensionslag

År 2022 var ålderspensionernas andel av arbetspensionsutgiften 27,8 miljarder euro (89 %). Sjukpensioner betalades till ett belopp av 1,7 miljarder euro (5 %) och familjepensioner till ett belopp av 1,8 miljarder euro (6 %). Specialpensioner för lantbruksföretagare betalades för 27 miljoner euro och deltidspensioner för 1 miljon euro.



Ålderspensionernas andel av arbetspensionsutgifterna uppgick till 89 %.

Statistik från Pensionsskyddscentralen

Pensionsskyddscentralen är ett lagstadgat expertorgan som utvecklar arbetspensionsskyddet och producerar gemensamma tjänster för det. I serien Statistik publiceras statistik om olika områden inom pensionsskyddet. Statistiken bygger på pensionssystemets registeruppgifter.



Pensionsskyddscentralen
ELÄKETURVAKESKUS