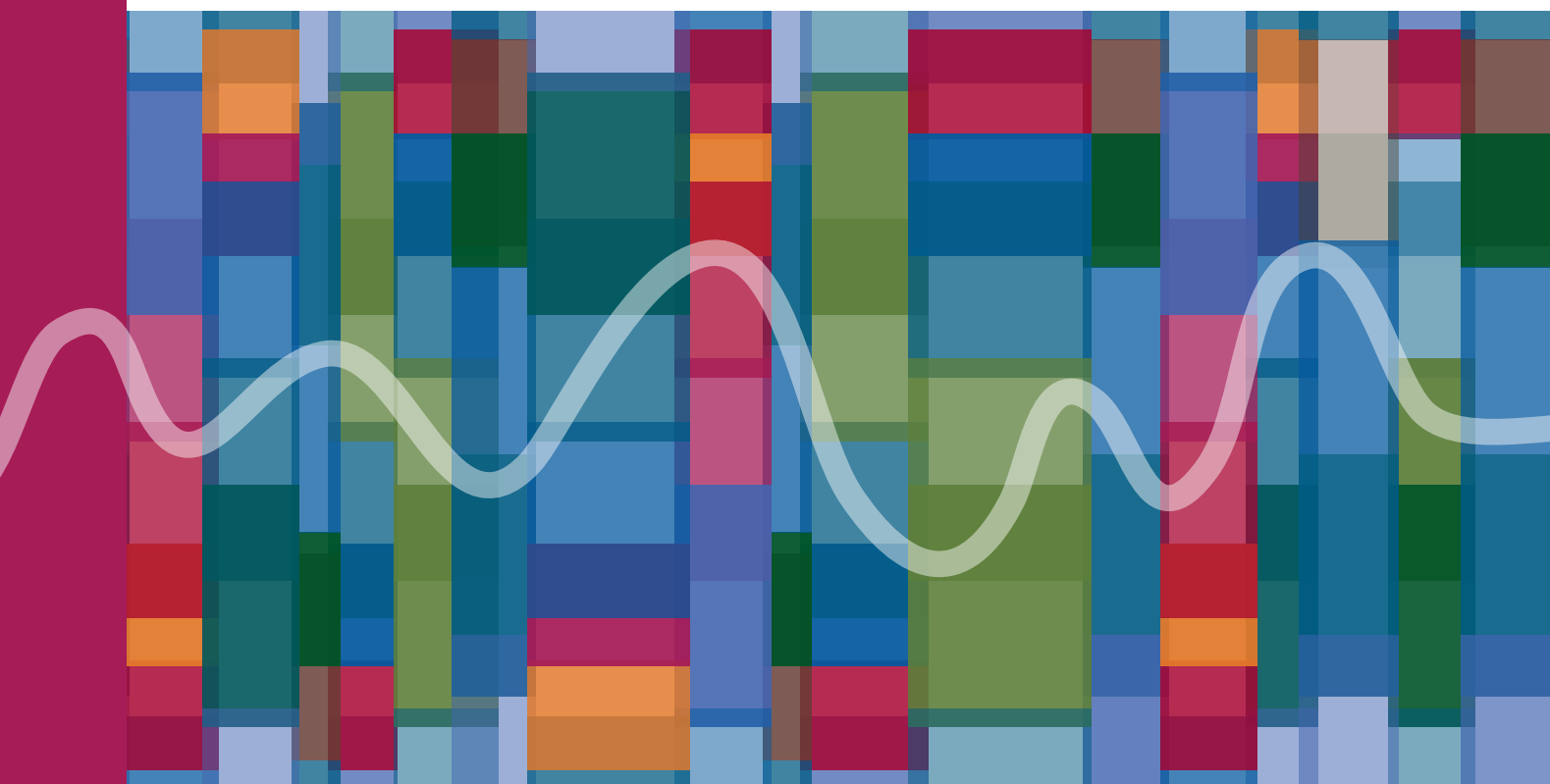


2009

TILASTO SUOMEN ELÄKKEENSAAJISTA KUNNITTAIN

STATISTIK ÖVER PENSIONSTAGARNA I FINLAND EFTER KOMMUN



Suomen virallinen tilasto
Finlands officiella statistik
Official Statistics of Finland

Eläketurvakeskus
Pensionskyddscentralen
Finnish Centre for Pensions

Kansaneläkelaitos
Folkpensionsanstalten
The Social Insurance Institution of Finland

2009

TILASTO SUOMEN ELÄKKEENSAAJISTA KUNNITTAIN

STATISTIK ÖVER PENSIONSTAGARNA I FINLAND EFTER KOMMUN

Suomen virallinen tilasto
Finlands officiella statistik
Official Statistics of Finland

Sosiaaliturva 2010
Socialskydd
Social Protection

Eläketurvakeskus
Pensionskyddscentralen

Kansaneläkelaitos
Folkpensionsanstalten

Eläketurvakeskus (ETK)

Tilasto-osasto
00065 ELÄKETURVAKESKUS

Tiedustelut

Heidi Nyman
Puh. 010 751 2139
S-posti heidi.nyman@etk.fi

Pensionsskyddscentralen (PSC)

Statistikavdelningen
00065 PENSIONSSKYDDSCENTRALEN

Förfrågningar

Heidi Nyman
Tfn 010 751 2139
E-post heidi.nyman@etk.fi

Tilaukset – Beställningar

Puh. – Tfn: 010 7511
S-posti – E-post: aineistotilaukset@etk.fi

Kansaneläkelaitos (Kela)

Tilastoryhmä
PL 450, 00101 HELSINKI

Esko Ruhanen
Puh. 020 634 1364
S-posti esko.ruhanen@kela.fi

Folkpensionsanstalten (FPA)

Statistikgruppen
PB 450, 00101 HELSINGFORS

Esko Ruhanen
Tfn 020 634 1364
E-post esko.ruhanen@kela.fi

Hakapaino Oy
Helsinki 2010

ISSN 1795-5165 Suomen virallinen tilasto (painojulkaisu)
ISSN 1796-0479 Suomen virallinen tilasto (verkkojulkaisu)
ISSN-L 1238-1004 Tilasto Suomen eläkkeensaajista kunnittain
ISSN 1238-1004 Tilasto Suomen eläkkeensaajista kunnittain (painojulkaisu)
ISSN 1795-9853 Tilasto Suomen eläkkeensaajista kunnittain (verkkojulkaisu)

LUKIJALLE

Tilasto Suomen eläkkeensaajista kunnittain perustuu Eläketurvakeskuksen ja Kansaneläkelaitoksen rekistereihin. Julkaisua on tuotettu vuodesta 1993 lähtien. Tilaston sisältöä on vuosien varrella jonkin verran uudistettu. Tarkempaa tietoa sisältöön kohdistuneista muutoksista on laatuselosteen kohdassa 4 *Tilastojen yhtenäisyys ja vertailukelpoisuus* sivulla 93.

Julkaisu sisältää kuntakohtaista tietoa kaikista työ- ja kansaneläkkeensaajista sekä eläkemenosta. Tietoja on eläkkeensaajien lukumääristä, eläkkeiden suuruuksista sekä kokonaiseläkemenosta. Luokittelijoina ovat mm. eläkelaji, eläkkeensaajan ikä, eläkkeen suuruus ja eläkejärjestelmä. Koko maata koskevaa tietoa löytyy laajemmin julkaisusta *Tilasto Suomen eläkkeensaajista*, jota on julkaistu vuodesta 1981 lähtien.

Tilasto ilmestyy osana Suomen virallista tilastoa, ja se täyttää Suomen viralliselle tilastolle asetetut laatukriteerit. Laatuseloste on julkaisun liitteenä. Julkaisun alussa on kuvaus eläkejärjestelmästä ja eläke-etuuksista sekä tilastossa käytetyistä käsitteistä. Laajempi eläkejärjestelmän kuvaus löytyy koko maan kattavasta tilastosta, joka sisältää myös kuvauksen keskeisistä lainsäädännössä tapahtuneista muutoksista.

Julkaisun on toimittanut Heidi Nyman Eläketurvakeskuksesta. Julkaisun tuottamiseen ovat osallistuneet myös Maija Hiltunen ja Tarja Karjalainen Eläketurvakeskuksesta sekä Esko Ruhanen Kansaneläkelaitoksesta.

Helsingissä marraskuussa 2010

TILL LÄSAREN

Statistiken över pensionstagarna i Finland efter kommun grundar sig på Pensionsskyddscentralens och Folkpensionsanstaltens register. Publikationen har getts ut sedan 1993. Innehållet i statistiken har reviderats i någon mån under årens lopp. Närmare information om de ändringar som berör innehållet finns i punkt 4 *Statistikens sammanvändbarhet och jämförbarhet* i kvalitetsbeskrivningen på sidan 96.

Publikationen innehåller kommunvis framställd information om samtliga arbets- och folkpensionstagare samt om pensionsutgiften. Det finns uppgifter om pensionstagarnas antal, pensionernas storlek samt den totala pensionsutgiften. Klassificeringsgrunder är bl.a. pensionsslag, pensionstagarens ålder, pensionens storlek och pensionssystem. Riksomfattande uppgifter finns i större utsträckning i publikationen *Statistik över pensionstagarna i Finland*, som har getts ut sedan 1981.

Statistiken ges ut som en del av Finlands officiella statistik och den uppfyller kvalitetskriterierna för den officiella statistiken. Kvalitetsbeskrivningen finns i publikationens bilaga. I början av publikationen finns en beskrivning av pensionssystemet och pensionsförmånerna samt de begrepp som används i statistiken. En utförligare beskrivning finns i den riksomfattande statistiken, som också innehåller en beskrivning av de viktigaste ändringarna i lagstiftningen.

Redaktör för publikationen är Heidi Nyman på Pensionsskyddscentralen. Medverkande är Maija Hiltunen och Tarja Karjalainen på Pensionsskyddscentralen samt Esko Ruhanen på Folkpensionsanstalten.

Helsingfors, november 2010

Käytetyt symbolit:

- ei tapauksia
- . loogisesti mahdoton
- .. tietoa ei ole saatavissa tai sitä ei julkaista tapausten vähäisyyden vuoksi

Använda symboler:

- inga fall
- . logiskt omöjligt
- .. uppgift ej tillgänglig eller utesluten p g a det ringa antalet fall

SISÄLTÖ

1	Eläkejärjestelmän kuvaus vuonna 2009	7
2	Katsaus tilaston sisältöön	10
3	Aineisto	13
4	Käsitteet	14
	Aikasarjataulukot	24
1	Kaikki eläkkeensaajat maakunnittain	24
2	Omaa eläkettä saavien väestöosuus maakunnittain	25
3	Omaa eläkettä saavien keskimääräinen kokonaisu- eläke maakunnittain	26
4	Eläkemeno maakunnittain	27
	Taulukot	28
5	Eläkkeensaajat ja väestöosuudet eläkelajin mukaan	28
6	Eläkkeensaajat eläkkeensaajan iän mukaan	44
7	Eläkkeensaajat eläkejärjestelmän mukaan	60
8	Omaa eläkettä saavien keskimääräinen kokonaisu- eläkejakauma	68
9	Eläkemeno eläkelajin mukaan	76
10	Eläkemeno eläkejärjestelmän mukaan	84
Liite	Laatuseloste	92

INNEHÅLL

1	Beskrivning av pensionssystemet år 2009	15
2	Översikt av innehållet i statistiken	18
3	Material	21
4	Begrepp	22
	Tidsserietabeller	24
1	Samtliga pensionstagare efter landskap	24
2	Egenpensionstagares befolkningsandel efter landskap	25
3	Egenpensionstagares genomsnittliga totalpension efter landskap	26
4	Pensionsutgiften efter landskap	27
	Tabeller	28
5	Pensionstagares antal och befolkningsandelar efter pensionslag	28
6	Pensionstagare efter pensionstagares ålder	44
7	Pensionstagare efter pensionssystem	60
8	Egenpensionstagarnas genomsnittliga totalpension och pensionsfördelning	68
9	Pensionsutgiften efter pensionslag	76
10	Pensionsutgiften efter pensionssystem	84
Bilaga	Kvalitetsbeskrivning	95

1 Eläkejärjestelmän kuvaus vuonna 2009

Eläkejärjestelmä koostuu pääpiirteissään kansaneläke- ja työeläkejärjestelmästä sekä eräistä erityisriskejä varten säädetyistä laeista kuten liikenne- ja tapaturmavakuutus- sekä sotilasvamman- ja sotilastapaturmalait.

Tämä julkaisu käsittää kaikki kansan- tai työeläkejärjestelmästä eläkettä saavat. Kansaneläkejärjestelmän piiriin kuuluvat kaikki Suomessa vakinaisesti asuvat. Työeläkejärjestelmän piiriin kuuluvat kaikki työsuhteessa olleet sekä yrittäjä- tai maatalousyrittäjätoimintaa harjoittaneet henkilöt, joiden ansiotoiminta ylittää lain edellyttämät vähimmäisehdot.

Vuoden 2009 lopussa 93 prosenttia kaikista eläkkeensaajista sai työeläkettä ja lähes puolet kansaneläkejärjestelmän mukaista eli Kelan eläkettä. Samanaikaisesti eläkettä sekä kansan- että työeläkejärjestelmästä sai 42 prosenttia.

Yhden henkilön on mahdollista saada samanaikaisesti paitsi eri järjestelmien mukaista, myös eri eläkelajien mukaista eläkettä. Vuonna 2005 toteutetut työeläkelakien uudistukset ja kansaneläkelainsäädännön muutokset eriyttivät työ- ja kansaneläkkeitä entisestään. Erilaisten eläkeikien ja siirtymävaiheen säännösten seurauksena tulevat yleistymään tilanteet, joissa henkilö saa samanaikaisesti eri eläkelajin mukaista eläkettä eri eläkejärjestelmistä.

1.1 Kansaneläkejärjestelmä

Kansaneläkelainsäädännön mukaan Suomessa asuvalla henkilöllä on oikeus kansaneläkkeeseen, jos hän on 16 vuotta täytettyään asunut Suomessa vähintään kolme vuotta. Työkyvyttömyyseläke voidaan myöntää ilman asumisaikavaatimuksia alle 21-vuotiaana Suomessa asuessaan työkyvyttömäksi tulleen.

Perhe-eläkkeeseen on oikeus Suomessa asuvalla leskellä ja lapsella. Lisäksi edellytetään, että edunjäntäjä asui kuollessaan Suomessa. Edunjäntäjän ja lesken asumisaikavaatimukset ovat samat kuin kansaneläkkeissä. Lapsilla näitä vaatimuksia ei ole.

Rintamalisä ja ylimääräinen rintamalisä myönnetään Suomessa asuvalle henkilölle, jolla on rintamalisään oikeuttava tunnus. Myös ulkomailla asuville Suomen kansalaisille voidaan maksaa rintamalisää, jos he saavat kansaneläkettä Suomesta.

EY-lainsäädäntö ja Suomen solmimat sosiaaliturvasopimukset aiheuttavat poikkeuksia asumiseen perustuvaan eläketurvaan.

Kela maksaa kansaneläkkeitä, joita ovat vanhuus-, työkyvyttömyys- ja työttömyyseläkkeet, sekä yleisiä perhe-eläkkeitä, joita ovat lesken- ja lapsaneläkkeet. Kansaneläkkeen suuruus riippuu eläkkeensaajan omista eläketuloista ja perhesuhteista. Useaa Kelan eläkettä ei voi saada samanaikaisesti.

1.2 Työeläkejärjestelmä

Työeläkejärjestelmän piiriin kuuluvat 18–68-vuotiaat Suomessa työsuhteessa olevat sekä yrittäjät ja maatalousyrittäjät. Vakuuttamisvelvollisuus alkaa 18 vuoden täyttämistä seuraavan kuukauden alusta ja päättyy 68 vuoden iän täyttämiskuukauden loppuun. Myös suomalaisen työnantajan tilapäisesti ulkomaille lähettämä työntekijä vakuutetaan Suomessa. Suomessa työskentelevät ulkomaalaiset vakuutetaan Suomen työeläkelainsäädännön mukaisesti riippumatta siitä, onko työnantaja suomalainen vai ulkomaalainen. Kuitenkin tilapäinen työskentely vakuutetaan aina työnantajan kotimaassa.

Työeläkejärjestelmä koostuu yksityisestä ja julkisesta sektorista. Yksityisellä sektorilla työskentelee kolme neljäsosaa työvoimasta ja julkisella sektorilla kolmannes.

Yksityisen sektorin työeläkelakien piiriin kuuluvat yksityisen työnantajan palveluksessa työtä tekevät, itsenäiset yrittäjät ja maatalousyrittäjät sekä merimieseläkelain piirissä työskentelevät. Yksityisen sektorin eläkkeisiin kuuluvat myös maatalousyrittäjille myönnettävät luopumisjärjestelmien mukaiset eläkkeet. Eläkeyhtiöiden, -säätiöiden ja -kassojen maksamat muut kuin lakisääteiset eläkkeet eivät sisälly tämän julkaisun lukuihin.

Julkisen sektorin piiriin kuuluvat valtion palveluksessa olevat, osa opetusalan ja valtionapulaistosten henkilöstöstä, kaupunkien, kuntien ja kuntayhtymien palveluksessa sekä kirkon, seurakuntien ja seurakuntainliiton palveluksessa olevat. Julkisen sektorin piiriin kuuluvat myös Kansaneläkelaitoksen

ja Suomen Pankin toimihenkilöt sekä ortodoksisen kirkon palvelukseen ennen vuotta 1994 tulleet henkilöt. Julkiseen sektoriin kuuluvat lisäksi valtion, kuntien ja kirkon maksamat ns. vanhanmalliset eläkkeet sekä Ahvenanmaan maakunnan hallituksen maksamat eläkkeet.

Vuoden 2005 alussa voimaantulleiden työeläkelakiuudistusten perusteella työeläkettä kertyy ikävuosien 18–67 aikana tehdystä työstä. Eläke lasketaan kunkin vuoden ansion ja ikää vastaavan karttumisprosentin mukaan. Eläkettä karttuu myös tiettyjen palkattomien aikojen perusteella.

Työeläkelakien perusteella maksetaan vanhuus-, työkyvyttömyys-, työttömyys- ja osa-aikaeläkkeitä sekä perhe-eläkkeitä. Maatalousyrittäjiä koskevien erillislakien perusteella maksetaan luopumis- ja sukupolvenvaihdoseläkkeitä sekä luopumiskorvauksia ja luopumistukia. Henkilön on mahdollista saada työeläkkeenä samanaikaisesti sekä usean työeläkelain että usean eri eläkelajin mukaista eläkettä.

1.3 Liikenne- ja tapaturmavakuutus sekä sotilasvamma- ja sotilastapaturmalait (SOLITA)

Liikennevakuutuslain perusteella korvataan moottoriajoneuvon liikenteessä aiheuttamat henkilövahingot. Tapaturmavakuutuslain perusteella suoritetaan korvauksia työtapaturmasta (työssä tai työmatkalla sattuneesta) tai ammattitaudista. Maatalousyrittäjät kuuluvat maatalousyrittäjien tapaturmavakuutuslain piiriin. Sotilastapaturmalain perusteella voi hakea korvausta 1.1.1991 tai sen jälkeen varusmiespalveluksessa sattuneen tapaturman tai palvelussairaudesta johdosta. Sotilasvammalain mukaan saavat korvausta sotainvalidit sekä ennen 1.1.1991 vammautuneet tai sairastuneet varusmiehet.

Työ- tai kansaneläkkeen ohella ns. SOLITA-eläkettä saavia oli vuoden 2009 lopussa 45 000. Näiden henkilöiden eläkkeiksi luokiteltavat SOLITA-korvaukset ovat mukana eläkkeen suuruuksia käsittelevissä taulukoissa 3 ja 8. Sitä vastoin SOLITA-eläkkeet eivät ole mukana eläkemenoa käsittelevissä taulukoissa 4, 9 ja 10.

1.4 Eläke-etuudet vuonna 2009

Vanhuuseläke

Työeläkejärjestelmästä voi siirtyä joustavasti vanhuuseläkkeelle 63–68 vuoden ikäisenä. Julkisella sektorilla on mahdollista siirtyä eläkkeelle myös aiemmin sovitun mukaisesti ns. henkilökohtaisessa tai ammatillisessa eläkeiässä ja merimieseläkelain mukaan ns. ansaitussa eläkeiässä. Kansaneläkejärjestelmässä vanhuuseläkkeen ikäraja on 65 vuotta. Henkilö, joka on täyttänyt pitkäaikaistyöttömän eläketuen saamisedellytykset, saa vanhuuseläkkeen varhentamattomana jo 62-vuotiaana sekä kansaneläke-työeläkejärjestelmästä.

Varhennetulle vanhuuseläkkeelle voi siirtyä 62-vuotiaana. Varhennetulle vanhuuseläkkeelle siirtymisiässä on julkisen sektorin eläkelaeissa sekä merimieseläkelaiissa joitakin lievennyksiä. Varhennus pienentää karttunutta eläkettä pysyvästi.

Vanhuuseläkkeelle siirtymistä voi myös **lykätä** vielä 68 vuoden iän täyttämisen jälkeenkin. Tuolloin eläkkeeseen lasketaan ns. lykkäyskorotus. Kansaneläkkeen lykkäyskorotuksen ikäraja on 65 vuotta.

Työkyvyttömyyseläke

Työkyvyttömyyseläke voidaan myöntää työeläkejärjestelmässä 18–62-vuotiaalle ja kansaneläkejärjestelmässä 16–64-vuotiaalle henkilölle, jolla on työkykyä alentava sairaus. Terveystilan lisäksi otetaan huomioon työntekijän mahdollisuus hankkia ansiotuloja sellaisella saatavissa olevalla työllä, johon hänen kohtuudella odotetaan kykenevän, kun otetaan huomioon hänen koulutuksensa, ikänsä, aikaisempi toimintansa, asumisolosuhteensa ja muut näihin verrattavat seikat. Julkisella sektorilla riittää, että on sairauden, vian tai vamman takia tullut kykenemättömäksi omaan työhönsä. 60 vuotta täyttäneen, pitkään työssä olleen henkilön eläkeoikeutta arvioitaessa painotetaan erityisesti työkyvyttömyyden ammatillista luonnetta.

Työeläkejärjestelmässä edellytetään lisäksi, että työkyvyttömyyden voidaan arvioida kestävän vähintään vuoden. Kansaneläkejärjestelmässä eläkettä ei myönnetä 16–19-vuotiaalle henkilölle ennen kuin hänen kuntoutumismahdollisuutensa on selvitetty. Pysyvästi sokeaa tai liikuntakyvyttöntä pidetään kansaneläkejärjestelmässä aina työkyvyttömänä.

Työkyvyttömyyseläke voidaan myöntää joko **toistaiseksi** tai **määräaikaisena kuntoutustukena**. Kuntoutustuki myönnetään, jos voidaan olettaa, että työkyky pystytään hoidolla tai kuntoutuksella ainakin osittain palauttamaan. Kuntoutustuen myöntäminen edellyttää aina hoito- tai kuntoutussuunnitelmaa.

Työkyvyttömyyseläke voidaan myöntää **täyden** tai **osaeläkkeen** suuruisena. Täysi työkyvyttömyyseläke myönnetään, kun työkyvyn katsotaan vähentyneen ainakin 3/5 (MEL:ssä 2/3) ja osa-työkyvyttömyyseläke, jos työkyvyn katsotaan vähentyneen 2/5–3/5 (MEL:ssä 1/3–2/3). Osaeläke on puolet täydestä työkyvyttömyyseläkkeestä. Kansaneläkkeenä työkyvyttömyyseläkettä ei myönnetä osaeläkkeen suuruisena.

Aiemmin työkyvyttömyyseläke voitiin myöntää myös **yksilöllisenä varhaiseläkkeenä**. Sitä ei kuitenkaan enää myönnetä vuoden 1943 jälkeen syntyneille. Valtaosa yksilöllisistä varhaiseläkkeistä päättyi siten vuonna 2008. Julkisella sektorilla yksilöllinen varhaiseläke on kuitenkin tietyin edellytyksin voitu myöntää myös vuosina 1944–1947 syntyneille, joten joitakin eläkkeitä on maksussa vielä vuonna 2012.

Työeläkejärjestelmässä uusien sääntöjen mukaan myönnetty työkyvyttömyyseläke (eläketapahtuma sattunut 1.1.2006 tai sen jälkeen) muuttuu vanhuuseläkkeeksi 63-vuotiaana. Vanhojen sääntöjen mukaan myönnetty työkyvyttömyyseläke (eläketapahtuma on sattunut ennen 1.1.2006) muuttuu vanhuuseläkkeeksi 65-vuotiaana. Kansaneläkejärjestelmässä työkyvyttömyyseläke muuttuu vanhuuseläkkeeksi 65-vuotiaana.

Työttömyyseläke

Työttömyyseläkkeen voi saada ennen vuotta 1950 syntynyt, 60 vuotta täyttänyt pitkäaikaisesti työtön. Lisäksi edellytetään, että henkilö on saanut enimmäisajan työttömyyspäivärahaa, on ollut työssä vähintään 5 vuotta viimeisten 15 vuoden aikana eikä hänelle voida osoittaa sellaista työtä, jonka vastaanottamisesta kieltäytyessään hän menettäisi oikeutensa työttömyyspäivärahaan.

Jos työttömyyseläkkeen saantiehtot täyttyvät 62 ikävuoden täyttämisen jälkeen, henkilölle myönnetään vanhuuseläke, johon ei tule varhennusvähennystä.

Osa-aikaeläke

Osa-aikaeläkkeitä myönnetään vain työeläkejärjestelmässä. Osa-aikaeläkkeen voi saada 58 vuotta täyttänyt, ei muuta omaa työeläkettä saava työntekijä, joka siirtyy kokoaikaisesta työstä osa-aikatyöhön. Ansiot saavat olla 35–70 prosenttia aikaisemmasta vakiintuneesta kokoaikatyön palkasta. Ansion vähennyksen tulee vastata työajan lyhennystä.

Vuonna 1947 tai myöhemmin syntynyt voi jäädä osa-aikaeläkkeelle 68 vuoden ikään saakka ja ennen vuotta 1947 syntynyt 65 vuoden ikään saakka.

Perhe-eläke

Perhe-eläkettä voidaan maksaa edunjättäjän kuoleman jälkeen lapselle, leskelle tai edunjättäjän entiselle puolisolle.

Lapsella on oikeus perhe-eläkkeeseen, jos hän on edunjättäjän kuollessa alle 18-vuotias. Kansaneläkejärjestelmässä myös 18–20-vuotias lapsi on oikeutettu lapseneläkkeeseen, jos hän opiskelee päätoimisesti tai on ammatillisessa koulutuksessa (ns. koululaiseläke). Perhe-eläkkeeseen oikeutettuja lapsia voivat olla edunjättäjän oma lapsi, lesken lapsi, rekisteröidyn parisuhteen eloon jääneen osapuolen lapsi tai ottolapsi.

Perhe-eläke voidaan myöntää **leskelle**, jonka avioliitto on solmittu ennen kuin edunjättäjä on täyttänyt 65 vuotta ja jolla on tai on ollut edunjättäjän kanssa yhteinen lapsi. Jos yhteistä lasta ei ole, edellytetään, että avioliitto oli solmittu ennen kuin leski on täyttänyt 50 vuotta, avioliitto oli kestänyt vähintään 5 vuotta ja leski oli edunjättäjän kuollessa täyttänyt 50 vuotta. Työeläkejärjestelmässä eläke voidaan myöntää myös alle 50-vuotiaalle leskelle, jos leski oli saanut työkyvyttömyyseläkettä yhdenjaksoisesti vähintään kolme vuotta ennen edunjättäjän kuolemaa. Em. edellytykset koskevat myös rekisteröidyn parisuhteen eloon jäänyttä osapuolta.

Työeläkejärjestelmässä perhe-eläke voidaan myöntää myös edunjättäjän **entiselle aviopuolisolle** tai rekisteröidystä parisuhteesta eronneelle osapuolelle, jos edunjättäjä oli kuollessaan velvollinen maksamaan hänelle elatusapua.

Maatalouden erityiseläkkeet

Maatalouden erityiseläkkeitä maksetaan vain työeläkejärjestelmän yksityisellä sektorilla. Maatalouden erityiseläkkeenä voi saada luopumis- tai sukupolvenvaihdoseläkettä, luopumiskorvausta tai luopumistukea. Luopumiseläkkeitä myönnettiin vuosina 1974–1992, sukupolvenvaihdoseläkkeitä vuosina 1974–1995 ja luopumiskorvauksia vuosina 1993–1995. Luopumistukia on myönnetty vuodesta 1995 lähtien.

Luopumistuen voi saada viljelijä, joka pysyvästi luopuu kaupallisen maa- ja metsätalouden harjoittamisesta tai poronhoitaja, joka pysyvästi luopuu porotalouden harjoittamisesta. Luopumistavasta ja -vuodesta riippuu, minkä ikäisenä voi jäädä luopumistuelle. Nuorempi puoliso voi saada eläkeoikeuden uinuvana.

2 Katsaus tilaston sisältöön

2.1 Alueluokitukset

Tilastossa Suomessa asuvat eläkkeensaajat on jaoteltu maakunnan ja kunnan mukaan. Alueluokituksena käytetään vuoden 2009 lopussa voimassa olevaa luokitusta. Vuoden 2009 lopussa Suomessa oli yhteensä 20 maakuntaa ja 348 kuntaa. Edellisestä vuodesta kuntien lukumäärä pieneni kuntaliitosten johdosta 67:llä: Alajärvi, Lehtimäki – **Alajärvi**; Eura, Kiukainen – **Eura**; Huittinen, Vampula – **Huittinen**; Hauho, Hämeenlinna, Kalvola, Lammi, Renko, Tuulos – **Hämeenlinna**; Eno, Joensuu, Pyhäselkä – **Joensuu**; Jyväskylä, Jyväskylän mlk, Korpilahti – **Jyväskylä**; Jämsä, Jämsänkoski – **Jämsä**; Kaarina, Piikkiö – **Kaarina**; Alahärmä, Kauhava, Korttesjärvi, Ylihärmä – **Kauhava**; Dragsfjärd, Kemiö, Västanfjärd – **Kemiönsaari**; Kokkola, Kälviä, Lohtaja, Ullava – **Kokkola**; Elimäki, Jaala, Kouvola, Kuusankoski, Anjalankoski, Valkeala – **Kouvola**; Jurva, Kurikka – **Kurikka**; Joutseno, Lappeenranta – **Lappeenranta**; Lohja, Sammatti – **Lohja**; Alastaro, Loimaa, Mellilä – **Loimaa**; Houtskari, Iniö, Korppoo, Nauvo, Parainen – **Länsi-Turunmaa**; Askainen, Lemu, Masku – **Masku**; Mänttä, Vilppula – **Mänttä-Vilppula**; Merimasku, Naantali, Rymättylä, Velkua – **Naantali**; Oulu, Ylikiiminki – **Oulu**; Pöytyä, Yläne – **Pöytyä**; Karjaa, Pohja, Tammisaari – **Raasepori**; Lappi, Rauma – **Rauma**; Rusko, Vahto – **Rusko**; Pylkönmäki, Saarijärvi – **Saarijärvi**; Halikko, Kiikala, Kisko, Kuusjoki, Muurla, Perniö, Pertteli, Salo, Suomensjärvi, Särkisalo – **Salo**; Mouhijärvi, Vammala, Äetsä – **Sastamala**; Savonlinna, Savonranta – **Savonlinna**; Nurmo, Seinäjoki, Ylistaro – **Seinäjoki**; Kestilä, Piippola, Pulkvila, Rantsila – **Siikalatva**; Kuru, Ylöjärvi – **Ylöjärvi**.

Kaikissa julkaisun taulukoissa on eritelty Suomessa ja ulkomailla asuvien tiedot. Väestöosuutta kuvaavat tiedot on laskettu Suomessa asuvien eläkkeensaajien osuutena maassa asuvasta väestöstä ks. osio 4 *Käsitteet* s. 14.

2.2 Eläkkeensaajien lukumäärä

Vuoden 2009 lopussa Suomesta maksettiin eläkettä kaikkiaan 1 443 000 henkilölle, joista 1 381 000 asui Suomessa. Eläke maksettiin ulkomaille 62 000 eläkkeensaajalle. Omaa eläkettä eli vanhuus-, työkyvyttömyys-, työttömyys-, maatalouden erityis- tai osa-aikaeläkettä saavia oli 1 390 000. Perhe-eläkettä sai 264 000 leskeä ja 23 000 lasta. Perhe-eläkettä saavat lesket saavat usein samanaikaisesti myös omaa eläkettä.

Omaa eläkettä saavista 92 prosenttia sai työeläkettä ja lähes puolet kansaneläkettä. Eläkettä molemista järjestelmistä samanaikaisesti sai 41 prosenttia.

2.3 Eläkkeensaajien väestöosuus

Vuoden 2009 lopussa 30,2 prosenttia kaikista Suomessa asuvista 16 vuotta täyttäneistä sai jotakin omaa eläkettä. Eläkkeensaajien osuus vaihteli maakunnissa Uudenmaan 23,5 prosentista Etelä-Savon 38,8 prosenttiin. Kunnista vähiten eläkkeensaajia 16 vuotta täyttäneestä väestöstä oli Espoossa, 20 prosenttia. Alle 21 prosenttia osuus oli myös Limingalla, Kirkkonummella, Oulunsalossa ja Kiimingissä. Suurimmillaan eläkkeensaajien osuus oli Luhangassa, Rautavaaralla, Kuhmoisissa ja Vesannossa, jossa yli puolet 16 vuotta täyttäneistä sai jotakin omaa eläkettä. Jos osa-aikaeläkkeensaajia ei lasketa mukaan eläkkeensaajiin, niin väestöosuus koko maassa oli 29,6 prosenttia.

16–64-vuotiaasta eli käytännössä työikäisestä väestöstä omaa eläkettä saavia oli koko maassa 11,5 prosenttia, kun osa-aikaeläkkeensaajia ei lasketa mukaan eläkkeensaajiin. Vähiten tämän ikäisiä eläkkeensaajia väestöstä oli Ahvenanmaalla, 8,1 prosenttia. Seuraavana oli Uusimaa 8,4 prosentilla. Suurin osuus oli Kainuussa, 16,3 prosenttia. Jos osa-aikaeläkkeensaajat lasketaan mukaan, niin eläkkeensaajien osuus koko maassa kasvaa ko. ikäryhmässä vajaan prosentin eli 12,3 prosenttiin.

Vanhuuseläkkeensaajia asui Suomessa vuoden 2009 lopussa 997 000. Heidän osuutensa yli 16-vuotiaasta väestöstä oli 22,7 prosenttia. Nuorinta väestö oli Uudellamaalla, jossa vanhuuseläkkeensaajien osuus oli 17,9 prosenttia. Vastaavasti vanhuusvoittoisinta oli maakunnista Etelä-Savossa, jossa vanhuuseläkkeensaajia oli 29,1 prosenttia väestöstä. Kunnittain vanhuuseläkkeensaajien osuus väestöstä vaihteli Limingan 13,4 prosentista Luhangan 44,5 prosenttiin.

Työkyvyttömyyseläkettä sai Suomessa vuoden 2009 lopussa 263 000 henkilöä. Työkyvyttömyyseläkkeensaajien osuus 16–64-vuotiaasta väestöstä oli 7,5 prosenttia. Vähiten työkyvyttömyyseläkkeensaajia väestöön suhteutettuna oli Ahvenanmaalla, 4,8 prosenttia ja eniten Kainuussa, 11 prosenttia. Pienimmät työkyvyttömyyseläkkeensaajien osuudet olivat Kauniaisissa ja Espoossa ja sekä muutamissa Ahvenanmaan pienissä kunnissa, joissa osuus oli alle 4 prosenttia. Suurin osuus puolestaan oli Rautavaaralla, 21,8 prosenttia.

2.4 Eläkemeno ja eläkkeiden keskiuus

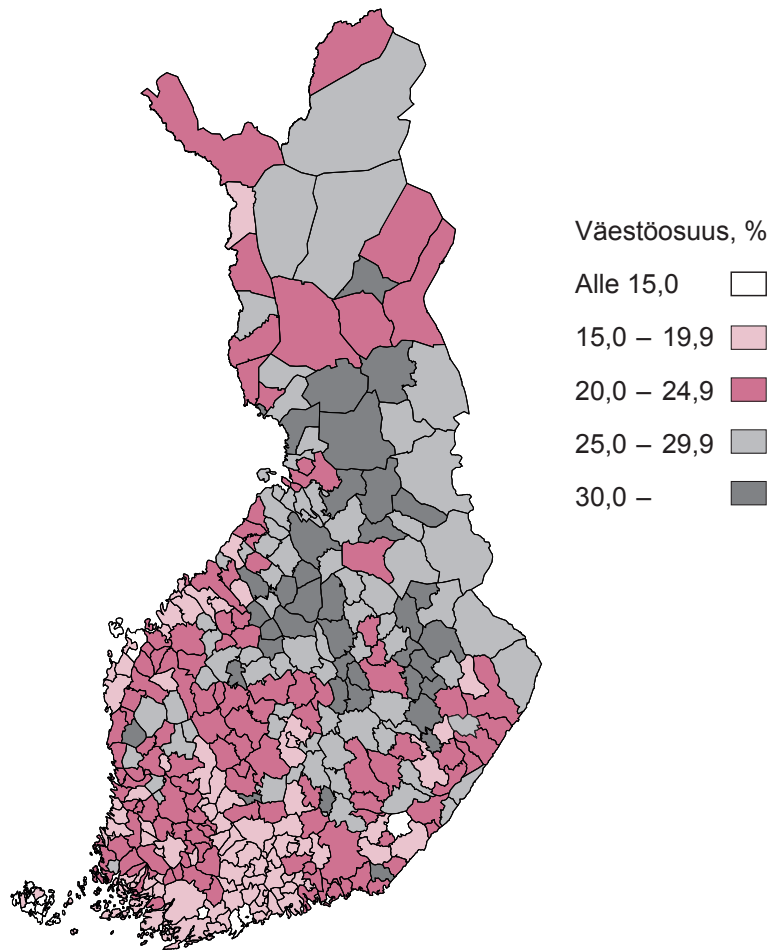
Vuonna 2009 kokonaiseläkemeno Suomessa oli 22,3 miljardia euroa. Tässä tilastossa on eläkemenosta mukana 21,1 miljardia euroa. Tilaston ulkopuolelle jäävät ns. SOLITA-eläkkeet, kuntien vanhojen sääntöjen mukaan myönnettyt eläkkeet sekä eläkeyhtiöiden, -säätiöiden ja -kassojen maksamat vapaa-muotoiset eläkkeet, joiden kokonaismäärä oli noin 1,2 miljardia euroa.

Kela maksoi eläkkeitä yhteensä 2,6 miljardia euroa ja työeläkejärjestelmä 18,6 miljardia euroa. Ulkomaille Suomesta maksettiin kaikkiaan yli 244 miljoonaa euroa, mistä Kela maksoi 75 miljoonaa ja työeläkelaitokset 170 miljoonaa.

Omaa eläkettä saavan (pl. osa-aikaeläkkeensaajat) keskimääräinen kokonaiseläke oli vuoden 2009 lopussa 1 299 euroa kuukaudessa. Suomessa asuville maksettiin keskimäärin 1 344 euroa ja ulkomailla asuville 324 euroa kuukaudessa.

Maakunnista suurin keskimääräinen eläke oli Uudellamaalla, 1 617 euroa ja kunnista suurin Kauniaisissa, 2 490 euroa kuukaudessa. Seuraavina tulivat Espoo 1 839, Helsinki 1 669 ja Maarianhamina 1 603 euroa kuukaudessa. Yleisesti ottaen suurimmat keskieläkkeet olivat isoissa kaupungeissa ja pienimmät puolestaan maatalousvoittoisissa pienissä kunnissa. Maakunnista pienin keskimääräinen eläke oli Etelä-Pohjanmaalla, 1 153 euroa kuukaudessa.

Kuvio 1. 55–64-vuotiaiden työkyvyttömyyseläkkeensaajien väestöosuus kunnittain 31.12.2009



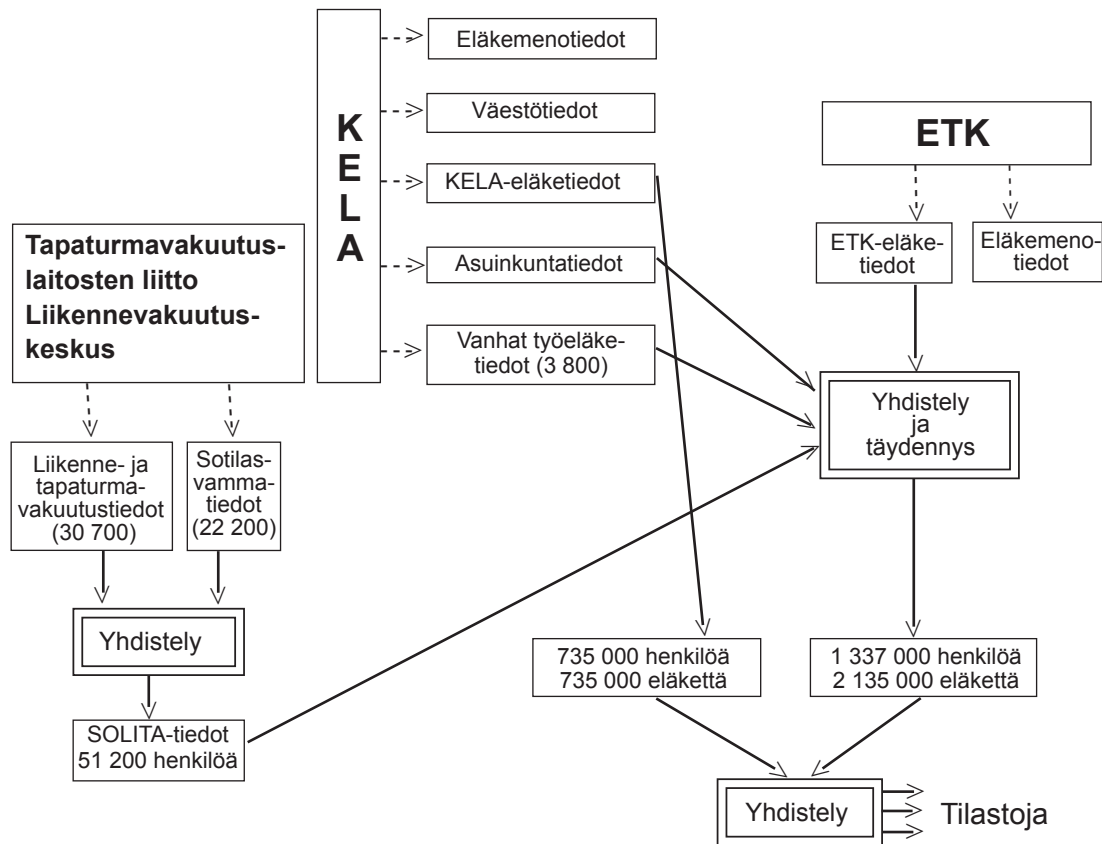
55–64-vuotiaiden työkyvyttömyyseläkkeensaajien väestöosuus maakunnittain vuosina 1999 ja 2009

Maakunta	Väestöosuus1999, %	Väestöosuus 2009, %	Muutos, %-yksikköä
Uusimaa	22,5	15,7	-6,8
Itä-Uusimaa	22,1	17,8	-4,3
Varsinais-Suomi	25,6	19,9	-5,7
Satakunta	27,2	20,2	-7,0
Kanta-Häme	26,5	18,9	-7,6
Pirkanmaa	27,6	19,9	-7,7
Päijät-Häme	25,8	19,3	-6,5
Kymenlaakso	28,6	22,0	-6,6
Etelä-Karjala	27,5	20,3	-7,2
Etelä-Savo	30,4	23,5	-6,9
Pohjois-Savo	36,6	27,2	-9,3
Pohjois-Karjala	34,4	24,2	-10,2
Keski-Suomi	30,7	22,4	-8,2
Etelä-Pohjanmaa	29,5	23,0	-6,5
Pohjanmaa	23,5	18,0	-5,5
Keski-Pohjanmaa	29,6	21,9	-7,7
Pohjois-Pohjanmaa	34,5	25,4	-9,2
Kainuu	35,0	26,0	-9,0
Lappi	33,3	24,6	-8,7
Ahvenanmaa	17,0	12,6	-4,3
Koko maa	27,7	20,3	-7,3

3 Aineisto

Tilaston tiedot perustuvat Eläketurvakeskuksen ja Kansaneläkelaitoksen eläkerekistereihin sekä Tapaturmavakuutuslaitosten liiton ja Liikennevakuutuskeskuksen välittämiin liikenne- ja tapaturmavakuutuslain mukaisiin eläketietoihin. Aineisto sisältää lukumäärä- ja keskieläketiedot vuoden viimeisenä päivänä työ- tai kansaneläkettä saaneista, sekä tiedot työ- ja kansaneläkemenosta. Lisäksi aineisto sisältää tiedot SOLITA-eläkkeiden lukumääristä ja keskieläkkeistä.

Kaavio. Aineiston tietojenkeruu vuonna 2009



Kelan maksamista eläkkeistä ovat mukana kaikki muut paitsi pelkkänä rintamalisänä tai lapsikorotuksena maksetut etuudet. Em. rahamäärät ovat mukana kuitenkin työeläkettä saavien kokonaiseläkkeissä. Työeläkkeistä ovat mukana kaikki muut paitsi vapaamuotoiset eläkkeet.

Eläkemenotiedoista puuttuvat työeläkejärjestelmän vapaamuotoisten eläkkeiden lisäksi ns. SOLITA-eläkkeet ja kuntien vanhojen eläkesääntöjen mukaiset eläkkeet. Vuonna 2009 eläkemenotilaston ulkopuolelle jäi 1,2 miljardia euroa, mikä on 5 prosenttia kokonaiseläkemenosta.

4 Käsitteet

4.1 Tilastoyksiköt

Eläkkeensaaja

Eläkkeensaaja on henkilö, joka saa omaa ja/tai perhe-eläkettä tilastointivuoden viimeisenä päivänä. Yhden henkilön on mahdollista saada samanaikaisesti sekä useamman eläkelain että useamman eläkelajin mukaista eläkettä.

Omaa eläkettä saavia ovat vanhuus-, työkyvyttömyys-, työttömyys-, osa-aika- tai maatalouden erityiseläkettä saavat. Varhennetun vanhuuseläkkeen saajat sisältyvät aina vanhuuseläkkeensaajiin ja kuntoutustuen sekä yksilöllisen varhaiseläkkeen saajat työkyvyttömyyseläkkeensaajiin.

Kaikki eläkkeensaajat sisältävät omaa eläkettä saavien lisäksi myös perhe-eläkettä saavat.

Eläkemeno

Eläkemeno koostuu työeläkelaitosten ja Kelan vuoden aikana maksamista eläkkeistä. Työeläkelaitosten maksama eläkemeno sisältää sekä yksityisen että julkisen sektorin eläkemenon. Kelan eläkemeno sisältää kansaneläkelain, perhe-eläkelain, rintamasotilaseläkelain sekä lain ulkomaille maksetusta rintamalisästä mukaan maksetut eläkkeet. Kelan maksamat pelkät rintamalisät ja lapsikorotukset eivät sisällä eläkelajeja kuvaaviin lukuihin, vaan ovat mukana ainoastaan kaikkia eläkkeitä ja kaikkia Kelan eläkkeitä kuvaavissa luvuissa eläkemenon kokonaismäärää täydentämässä.

Eläkemeno ei sisällä kuntien vanhojen sääntöjen mukaisia eläkkeitä, ns. SOLITA-eläkkeitä, eläkeyhtiöiden, eläkesäätiöiden ja eläkekassojen maksamia vapaamuotoisia ns. rekisteröimättömiä lisäeläkkeitä.

4.2 Eläkkeensaajia kuvaavat tekijät

Ikä

Eläkkeensaajan ikä on ikä tilastointivuoden lopussa.

Keskieläke

Eläkkeensaajan kokonaiseläke voi muodostua työeläkkeestä, Kelan eläkkeestä sekä näihin eläkkeisiin liittyvästä SOLITA-eläkkeestä.

Keskieläke on bruttoeläkkeiden aritmeettinen keskiarvo. Omaa eläkettä saavien keskimääräinen kokonaiseläke sisältää eläkkeensaajan omien eläkkeiden lisäksi myös mahdollisen perhe-eläkkeen ja Kelan rintamalisien ja lapsikorotusten euromäärät. Keskieläkeluvuissa ei ole mukana osa-aikaeläkkeitä.

Väestöosuus

Eläkkeensaajien väestöosuus lasketaan Suomessa asuvien 16 vuotta täyttäneiden omaa eläkettä saavien prosentiosuutena vastaavanikäisestä Kelan väestöstä, joka on käsitteellisesti sama kuin Tilastokeskuksen maassa asuva väestö.

Väestöosuuksia on esitetty taulukoissa 2 ja 5. Lähtökohtaisesti taulukoissa tarkastellaan kaikkien 16 vuotta täyttäneiden omaa eläkettä saavien väestöosuuksia. Lisätietona taulukkoon on laskettu väestöosuudet myös siten, että eläkkeensaajista poistetaan osa-aikaeläkkeensaajat. Tämä siksi, että vaikka osa-aikaeläkkeensaajat ovatkin eläkejärjestelmän kannalta ns. omaa eläkettä saavia, ei heitä väestötarkastelussa katsota eläkkeellä vaan työssä oleviksi. Osa-aikaeläkkeen saamisen edellytys on aina työnteko. Aikasarjataulukossa 2 on väestöosuus laskettu ilman osa-aikaeläkkeensaajia.

1 Beskrivning av pensionssystemet år 2009

Pensionssystemet består av ett folkpensionssystem och ett arbetspensionssystem, samt vissa med tanke på speciella risker stiftade lagar, dvs. trafikförsäkringslagen, lagen om olycksfallsförsäkring, lagen om skada ådragen i militärtjänst och lagen om olycksfall i militärtjänst.

Denna bok innehåller statistik över samtliga personer som får pension från folkpensions- eller arbetspensionssystemet. Folkpensionssystemet omfattar alla som är fast bosatta i Finland. Arbetspensionssystemet omfattar alla som arbetat som anställda, företagare eller lantbruksföretagare och vilkas förvärvsverksamhet uppfyller de minimivillkor som anges i lagen.

I slutet av år 2009 fick 93 procent av alla pensionstagare arbetspension och nästan hälften pension enligt folkpensionssystemet, dvs. FPA-pension. 42 procent av pensionstagare fick samtidigt pension från både folkpensionssystemet och arbetspensionssystemet.

En person har möjlighet att samtidigt få pension enligt de olika systemen och dessutom pension av olika slag. De reformer av arbetspensionslagarna som genomfördes 2005 och ändringarna av folkpensionslagstiftningen åstadkom ytterligare skillnader i arbets- och folkpensionerna. Till följd av olika pensionsåldrar och övergångsbestämmelser kommer sådana situationer då en person samtidigt får pension enligt olika pensionsslag ur olika pensionssystem att bli allmännare.

1.1 Folkpensioneringen

Enligt folkpensionslagstiftningen har den som är bosatt i Finland rätt till folkpension då han eller hon efter 16 års ålder har bott minst tre år i Finland. Invalidpension kan beviljas en person som blivit arbetsförmögen innan han fyllt 21 och då varit bosatt i Finland, även om han bott i Finland en kortare tid.

Efterlevande makar (gemensam benämning för änka och änking) och barn som är bosatta i Finland har rätt till familjepension. Därtill förutsätts att förmånslåtare var bosatt i Finland när dödsfallet inträffade. Reglerna för hur länge förmånslåtare och den efterlevande maken skall ha bott i Finland är desamma som i fråga om folkpension. Tidsvillkoret gäller inte barn.

Fronttillägg och extra fronttillägg beviljas i Finland bosatta personer som har ett tecken som berättigar till fronttillägg. Fronttillägg kan betalas också till finska medborgare som är bosatta utomlands, om de får folkpension från Finland.

EG-lagstiftningen och de överenskommelser om social trygghet som Finland ingått medför avvikelser i det bosättningsbaserade pensionsskyddet.

Folkpensionsanstalten utbetalar folkpensioner, dvs. ålders-, invalid- och arbetslöshetspensioner samt allmänna familjepensioner, dvs. efterlevande- och barnpensioner. Folkpensionens storlek är beroende av pensionstagarens egna pensionsinkomster och familjeförhållandena. Det är inte möjligt att få flera FPA-pensioner samtidigt.

1.2 Arbetspensioneringen

Arbetspensionssystemet omfattar 18–68 år gamla personer som arbetar som anställda, företagare eller lantbruksföretagare i Finland. Försäkringsskyldigheten inträder i början av den månad som följer på personens 18-årsdag och upphör till slutet av den månad då personen fyller 68 år. Även arbetstagare som en finländsk arbetsgivare tillfälligt sänder utomlands försäkras i Finland. Utlänningar som arbetar i Finland försäkras enligt arbetspensionslagstiftningen i Finland oberoende av om arbetsgivaren är finländsk eller utländsk. Tillfälligt arbete försäkras emellertid alltid i arbetsgivarens hemland.

Arbetspensionssystemet består av pensionssystemen för den privata och för den offentliga sektorn. Inom privata sektorn arbetar tre fjärdedelar av arbetskraften och inom offentliga sektorn en tredjedel.

Arbetspensionslagarna för den **privata sektorn** omfattar anställda hos privata arbetsgivare, egenföretagare och lantbruksföretagare samt dem som arbetar enligt lagen om sjömanspensioner. Bland den privata sektorns pensioner finns också pensioner som beviljas lantbruksföretagare enligt avträdelssystem. Andra än lagstadgade pensioner som pensionssäkringsbolagen, -stiftelserna och -kassorna betalar ingår inte i siffrorna i denna publikation.

Till den **offentliga sektorn** hör personer som är anställda av staten, en del av de anställda inom undervisningssektorn och de statsunderstödda institutionerna, anställda inom städer, kommuner och

samkommuner samt personer som är anställda av kyrkan, församlingarna och församlingsförbunden. Den offentliga sektorn omfattar också Folkpensionsanstaltens och Finlands Banks tjänstemän samt personer som anställts av den ortodoxa kyrkan före 1994. Till den offentliga sektorns pensioner hör vidare pensioner som utbetalas av staten, kommunerna och kyrkan enligt de gamla bestämmelserna samt pensioner som utbetalas av Ålands landskapsregering.

Enligt de reformer av arbetspensionslagarna som trädde i kraft i början av år 2005 tillväxer pensionen av arbete som den försäkrade utfört i åldern 18–67 år. Pensionen beräknas enligt årsinkomsten och en åldersrelaterad tillväxtprocentsats. Pension tillväxer också på basis av vissa oavlönade perioder.

Med stöd av arbetspensionslagarna betalas ålders-, invalid-, arbetslöshets- och deltidspension samt familjepensioner. Utgående från de speciallagar som gäller lantbruksföretagare betalas avträdelse- och generationsväxlingspensioner samt avträdelseersättning och -stöd. En person kan samtidigt få arbetspension enligt olika lagar och olika pensionslag.

1.3 Trafikförsäkringslagen, lagen om olycksfallsförsäkring samt lagen om skada ådragen i militärtjänst och militärolycksfallslagen (SOLITA)

Med stöd av trafikförsäkringslagen ersätts personskador som orsakats av motorfordon i trafiken. Enligt lagen om olycksfallsförsäkring betalas ersättningar för arbetsolycksfall (som inträffar i arbetet eller på väg till eller från arbetet) och yrkessjukdomar. Lantbruksföretagarna omfattas av lagen om olycksfallsförsäkring för lantbruksföretagare. Med stöd av lagen om olycksfall i militärtjänst kan man ansöka om ersättning för olycksfall i militärtjänst och militärtjänstsjukdom som inträffat 1.1.1991 eller därefter. Enligt lagen om skada ådragen i militärtjänst betalas ersättning till krigsinvalider samt värnpliktiga som skadats eller insjuknat före 1.1.1991.

Vid utgången av år 2009 fick 45 000 personer s.k. SOLITA-pension **vid sidan av arbets- eller folkpension**. Deras SOLITA-ersättningar som klassificeras som pensioner är medräknade i tabellerna 3 och 8, som handlar om pensionsbeloppen. Däremot är SOLITA-pensionerna inte medräknade i tabellerna 4, 9 och 10, som handlar om pensionsutgiften.

1.4 Pensionsförmåner år 2009

Alderspension

Det möjligt att gå i ålderspension enligt arbetspensionssystemet efter eget val i åldern 63–68 år. Inom den offentliga sektorn finns även möjligheten att i enlighet med tidigare avtal gå i pension vid den s.k. personliga pensionsåldern eller den yrkesbaserade pensionsåldern. Enligt sjömanspensionslagen kan man gå i pension vid den s.k. intjänade pensionsåldern. Inom folkpensionssystemet är åldersgränsen för ålderspension 65 år. Personer som uppfyller kraven för att få pensionsstöd för långtidsarbetslösa får ålderspensionen enligt både folk- och arbetspensioneringen utan förtidsminskning vid 62 års ålder.

Förtida ålderspension är möjlig vid 62 års ålder. Enligt pensionslagarna för den offentliga sektorn och lagen om sjömanspensioner gäller vissa lindrigare bestämmelser om åldersgränsen för förtida ålderspension. Förtida uttag innebär att pensionen minskas. Minskningen är bestående.

Det är också möjligt att **skjuta upp** ålderspensionen och gå i pension först efter 68 års ålder. Då beräknas en s.k. uppskovsförhöjning till pensionen. I fråga om folkpension är åldersgränsen för uppskovsförhöjning 65 år.

Invalidpension

Invalidpension kan beviljas inom arbetspensionssystemet 18–62-åringar och inom folkpensionssystemet 16–64-åringar om de har en sjukdom som verkar nedsättande på arbetsförmågan. Utöver hälsotillståndet beaktas personens förmåga att bereda sig förvärvsinkomster med sådant tillgängligt arbete som han eller hon skäligen kan förväntas kunna utföra, med hänsyn till hans eller hennes utbildning, ålder, tidigare verksamhet, boendeförhållanden och andra jämförbara omständigheter. Inom den offentliga sektorn krävs endast att arbetstagaren på grund av sjukdom, handikapp eller skada

blivit oförmögen att sköta sitt eget arbete. Vid bedömningen av rätten till pension för en person som har fyllt 60 år och har förvärvsarbetat länge betonas dock arbetsförmågans yrkesrelaterade natur.

Inom arbetspensionssystemet förutsätts därtill att arbetsförmågan kan bedömas fortgå i minst ett år. Inom folkpensionssystemet beviljas pension emellertid inte till en 16–19-årig person förrän rehabiliteringsmöjligheterna har utretts. En person som är permanent blind eller förlamad betraktas alltid som arbetsförmögen inom folkpensionssystemet.

Invalidpension kan beviljas antingen **tills vidare** eller som **rehabiliteringsstöd på viss tid**. Rehabiliteringsstöd beviljas, om man kan anta att arbetsförmågan genom vård eller rehabilitering åtminstone delvis kan återställas. Beviljandet av rehabiliteringsstöd förutsätter alltid en vård- eller rehabiliteringsplan.

Invalidpension kan beviljas till **fullt belopp** eller som **delpension**. Full invalidpension beviljas när arbetsförmågan anses vara nedsatt med minst 3/5 (i SjöPL 2/3), delinvalidpension när arbetsförmågan anses vara nedsatt med 2/5–3/5 (i SjöPL 1/3–2/3). Delpension är hälften av full invalidpension. Invalidpension i form av folkpension beviljas inte till beloppet av delpension.

Tidigare kunde invalidpension också beviljas som **individuell förtidspension**. Individuell förtidspension beviljas dock inte längre personer som är födda efter år 1943. Det innebär att största delen av de individuella förtidspensionerna upphörde år 2008. Inom den offentliga sektorn har det dock under vissa förutsättningar varit möjligt att bevilja individuell förtidspension till personer födda 1944–1947. En del pensioner betalas alltså ännu år 2012.

Inom arbetspensionssystemet invalidpension som beviljats enligt de nya reglerna (pensionsfallet inträffat 1.1.2006 eller senare) ändras till ålderspension när pensionstagaren fyller 63. Invalidpension som beviljats enligt de gamla reglerna (pensionsfallet inträffat före 1.1.2006) ändras till ålderspension när pensionstagaren fyller 65. Inom folkpensionssystemet ändras invalidpension till ålderspension när pensionstagaren fyller 65.

Arbetslöshetspension

Arbetslöshetspension kan beviljas långtidsarbetslösa som fyllt 60 år och är födda före 1950. Dessutom förutsätts att personen har fått arbetslöshetsdagpenning för maximitiden och har arbetat minst 5 år under de senaste 15 åren och kan inte anvisas sådant arbete som han inte kan avböja utan att gå miste om rätten till arbetslöshetsdagpenning.

Om en person uppfyller villkoren för att få arbetslöshetspension efter fyllda 62, beviljas ålderspension utan förtidsminskning.

Deltidspension

Deltidspension beviljas endast inom arbetspensionssystemet. Deltidspension kan beviljas arbetstagar som fyllt 58 år, som inte får annan egen pension som arbetspension och som övergår från heltidsarbete till deltidarbete. Inkomsten får utgöra 35–70 procent av den tidigare stabiliserade heltidlönen. Inkomstbortfallet ska motsvara förkortningen av arbetstiden.

De som är födda 1947 eller senare kan gå i deltidspension ända till 68 års ålder och de som är födda före 1947 till 65 års ålder.

Familjepension

Familjepension kan betalas efter förmånslåtarens död till barn, den efterlevande maken eller förmånslåtarens tidigare make.

Ett **barn** har rätt till familjepension om barnet inte har fyllt 18 när förmånslåtaren avlider. Inom folkpensionssystemet kan även ett 18–20-årigt barn vara berättigat till barnpension, om han eller hon studerar på heltid eller deltar i yrkesutbildning (s.k. studiepension). Barn som är berättigade till familjepension är förmånslåtarens egna barn, den efterlevande makens barn, den efterlevande registrerade partners barn eller adoptivbarn.

Familjepension kan beviljas en **efterlevande make**, som ingått äktenskap med förmånslåtaren innan förmånslåtaren fyllt 65 år och som har eller har haft ett barn tillsammans med förmånslåtaren. Om det inte finns ett gemensamt barn, förutsätts att äktenskapet hade ingåtts innan den efterlevande

maken fyllde 50 år, att äktenskapet varade minst fem år och att den efterlevande maken hade fyllt 50 år innan förmånsläutaren avled. Inom arbetspensionssystemet kan pension även beviljas en efterlevande make som är under 50 år, om den efterlevande maken hade fått invalidpension utan avbrott i minst tre år före förmånsläutarens död. Samma förutsättningar gäller även en efterlevande registrerad partner.

Inom arbetspensionssystemet kan familjepension också beviljas förmånsläutarens **tidigare make** eller tidigare registrerade partner, om förmånsläutaren vid sin död var skyldig att betala underhåll till den tidigare maken eller partnern.

Specialpensioner för lantbruksföretagare

Specialpensioner för lantbruksföretagare betalas endast inom arbetspensionssystemet för den privata sektorn. Som specialpensioner för lantbruksföretagare kan betalas avträdelse- eller generationsväxlingspension, avträdelseersättning eller avträdelsestöd. Avträdelsepensioner beviljades åren 1974–1992, generationsväxlingspensioner åren 1974–1995 och avträdelseersättningar åren 1993–1995. Avträdelsestöd har beviljats sedan 1995.

Avträdelsestöd kan beviljas lantbruksföretagare som varaktigt upphör med kommersiellt jord- och skogsbruk och renskötare som varaktigt upphör med renskötsel. Det beror på sättet och året för avträdelsen vid vilken ålder man kan få avträdelsestöd. Den yngre av makarna kan få vilande pensionsrätt.

2 Översikt av innehållet i statistiken

2.1 Regionala indelningar

I statistiken har de i Finland bosatta pensionstagarna indelats enligt landskap och kommun. Som regionala indelningar används de indelningar som gällde vid utgången av år 2009. Vid utgången av år 2009 hade Finland sammanlagt 20 landskap och 348 kommuner. Jämfört med året innan minskade antalet kommuner med 67 på grund av en kommunsammanslagning: Alajärvi, Lehtimäki – **Alajärvi**; Eura, Kiukainen – **Eura**; Huittinen, Vampula – **Huittinen**; Hauho, Tavastehus, Kalvola, Lammi, Renko, Tuulos – **Tavastehus**; Eno, Joensuu, Pyhäselkä – **Joensuu**; Jyväskylä, Jyväskylä lk, Korpilahti – **Jyväskylä**; Jämsä, Jämsänkoski – **Jämsä**; S:t Karins, Pikis – **S:t Karins**; Alahärmä, Kauhava, Kortesejärvi, Ylihärmä – **Kauhava**; Dragsfjärd, Kimito, Västanfjärd – **Kimitoön**; Karleby Kelviå, Lochteå, Ullava – **Karleby**; Elimäki, Jaala, Kouvola, Kuusankoski, Anjalankoski, Valkeala – **Kouvola**; Jurva, Kurikka – **Kurikka**; Joutseno, Villmanstrand – **Villmanstrand**; Lojo, Sammatti – **Lojo**; Alastaro, Loimaa, Mellilä – **Loimaa**; Houtskär, Iniö, Korpo, Nagu, Pargas – **Västaboland**; Villnäs, Lemu, Masku – **Masku**; Mänttä, Vilppula – **Mänttä-Vilppula**; Merimasku, Nådendal, Rimito, Velkua – **Nådendal**; Uleåborg, Ylikiiminki – **Uleåborg**; Pöytyä, Yläne – **Pöytyä**; Karis, Pojo, Ekenäs – **Raseborg**; Lappi, Raumo – **Raumo**; Rusko, Vahto – **Rusko**; Pylkönmäki, Saarijärvi – **Saarijärvi**; Halikko, Kiikala, Kisko, Kuusjoki, Muurla, Bjärnä, Pertteli, Salo, Suomusjärvi, Finby – **Salo**; Mouhijärvi, Vammala, Äetsä – **Sastamala**; Nyslott, Savonranta – **Nyslott**; Nurmo, Seinäjoki, Ylistaro – **Seinäjoki**; Kestilä, Piippola, Pulkmila, Rantsila – **Siikalatva**; Kuru, Ylöjärvi – **Ylöjärvi**.

I samtliga tabeller i publikationen specificeras uppgifterna om personer bosatta i Finland och personer bosatta utomlands. Uppgifterna om befolkningsandelar har beräknats som andelen pensionsstagare bosatta i Finland av hela den befolkningen som är bosatt i landet, se del 4 *Begrepp* s. 22.

2.2 Pensionstagarnas antal

Vid utgången av år 2009 betalades pension från Finland till sammanlagt 1 443 000 personer, varav 1 381 000 var bosatta i Finland. Pension betalades till utlandet till 62 000 pensionstagare. Egenpensioner, dvs. ålderspensioner, invalidpensioner, arbetslöshetspensioner, specialpensioner för lantbruksföretagare eller deltidspensioner, betalades till 1 390 000 personer. Familjepension betalades till 264 000 efterlevande makar och 23 000 barn. Efterlevande makar som får familjepension får ofta samtidigt också egenpension.

92 procent av egenpensionstagarna fick arbetspension och nästan hälften fick folkpension. Pension enligt båda systemen samtidigt betalades till 41 procent.

2.3 Pensionstagarnas befolkningsandel

Vid utgången av år 2009 fick 30,2 procent av alla i Finland bosatta personer som fyllt 16 år någon egen pension. Pensionstagarnas andel varierade i landskapen från 23,5 procent i Nyland till 38,8 procent i Södra Savolax. Bland kommunerna var Esbo den där pensionstagarnas andel av befolkningen som fyllt 16 år var minst, 20 procent. Även i Limingo, Kyrkslätt, Oulunsalo och Kiiminki var pensionstagarnas andel under 21 procent. Störst var pensionstagarnas andel i Luhanka, Rautavaara, Kuhmoinen och Vesanto, där mer än hälften av alla 16 år fyllda fick någon egen pension. Om deltidspensionstagarna inte räknas som pensionstagare, är pensionstagarnas befolkningsandel i hela landet 29,6 procent.

Egenpensionstagarnas andel av befolkningen i åldern 16–64 år, vilket i praktiken är densamma som befolkningen i arbetsför ålder, var 11,5 procent i hela landet, deltidspensionärerna inte medräknade. Den lägsta andelen av pensionstagare i den här åldern fanns på Åland, 8,1 procent. På följande plats kom Nyland med 8,4 procent. Störst var pensionstagarnas andel i Kajaland, 16,3 procent. Om deltidspensionstagarna räknas med, ökar pensionstagarnas andel i denna åldersgrupp i hela landet med ca en procent, dvs. till 12,3 procent.

Vid utgången av år 2009 bodde 997 000 ålderspensionstagare i Finland. Deras andel av befolkningen över 16 år var 22,7 procent. Yngst var befolkningen i Nyland, där ålderspensionstagarnas andel var 17,9 procent. Landskapet med den största andelen ålderspensionstagare, 29,1 procent av befolkningen, var Södra Savolax. I kommunerna varierade ålderspensionstagarnas andel av befolkningen från 13,4 procent i Limingo till 44,5 procent i Luhanka.

Invalidpension betalades vid utgången av år 2009 till 263 000 personer i Finland. Invalidpensionstagarnas andel av befolkningen i åldern 16–64 år var 7,5 procent. Lägst var invalidpensionstagarnas andel av befolkningen på Åland, 4,8 procent, och högst i Kajaland, 11 procent. Invalidpensionstagarnas andel var minst, under 4 procent, i Grankulla och Esbo samt i vissa små kommuner på Åland. Störst var andelen i Rautavaara, 21,8 procent.

2.4 Pensionsutgiften och pensionernas medelbelopp

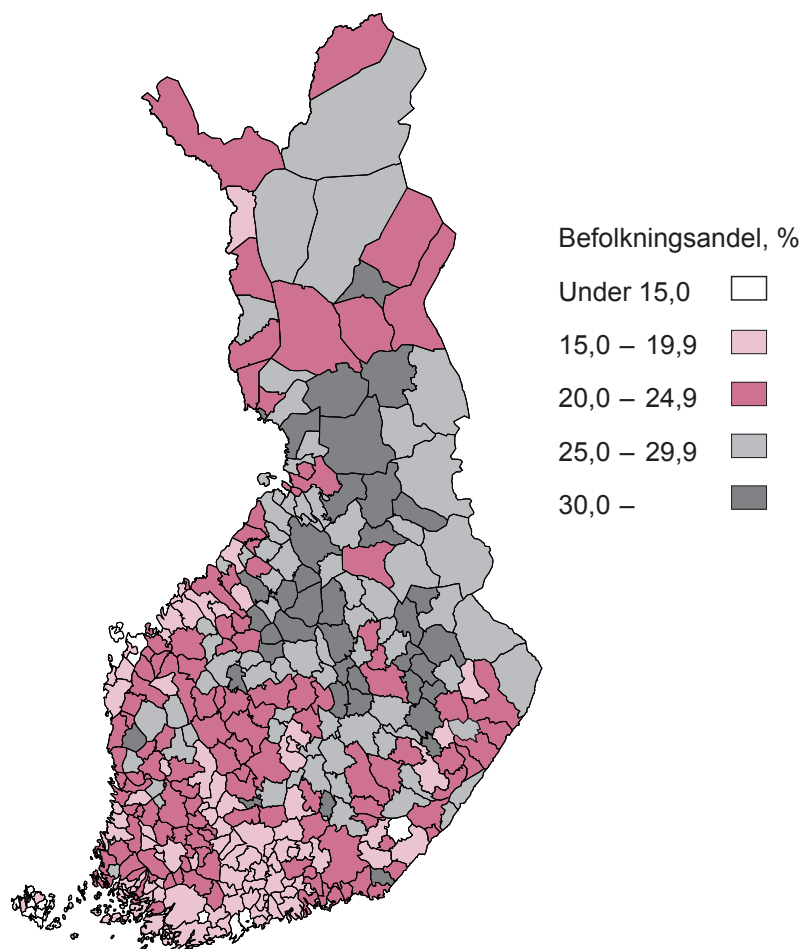
År 2009 var den totala pensionsutgiften i Finland 22,3 miljarder euro. Denna statistik omfattar 21,1 miljarder euro av pensionsutgiften. Utanför statistiken står s.k. SOLITA-pensioner, pensioner enligt gamla kommunala pensionsstadgor och fritt formade pensioner som utbetalas av pensionssäkringsbolagen, -stiftelser och -kassor. Deras sammanlagda belopp var ca 1,2 miljarder euro.

FPA betalade sammanlagt 2,6 miljarder euro och arbetspensionssystemet 18,6 miljarder euro. Till utlandet betalades det från Finland sammanlagt över 244 miljoner euro, varav FPA betalade 75 miljoner och arbetspensionsanstalterna 170 miljoner.

Egenpensionstagarnas (exkl. deltidspensionstagarna) genomsnittliga totalpension var 1 299 euro i månaden vid utgången av år 2009. Till pensionstagare bosatta i Finland betalades i genomsnitt 1 344 euro och till pensionstagare bosatta utomlands 324 euro i månaden.

Bland landskapen var den genomsnittliga pensionen högst i Nyland, 1 617 euro, och bland kommunerna i Grankulla, 2 490 euro i månaden. På följande platser kom Esbo med 1 839 euro, Helsingfors med 1 669 euro och Mariehamn med 1 603 euro i månaden. Allmänt taget fanns de högsta genomsnittliga pensionerna i stora städer och de lägsta i små lantbruksdominerade kommuner. Landskapet med den lägsta genomsnittliga pensionen var Södra Österbotten med 1 153 euro i månaden.

Figur 1. 55–64-åriga invalidpensionstagares befolkningsandel efter landskap 31.12.2009



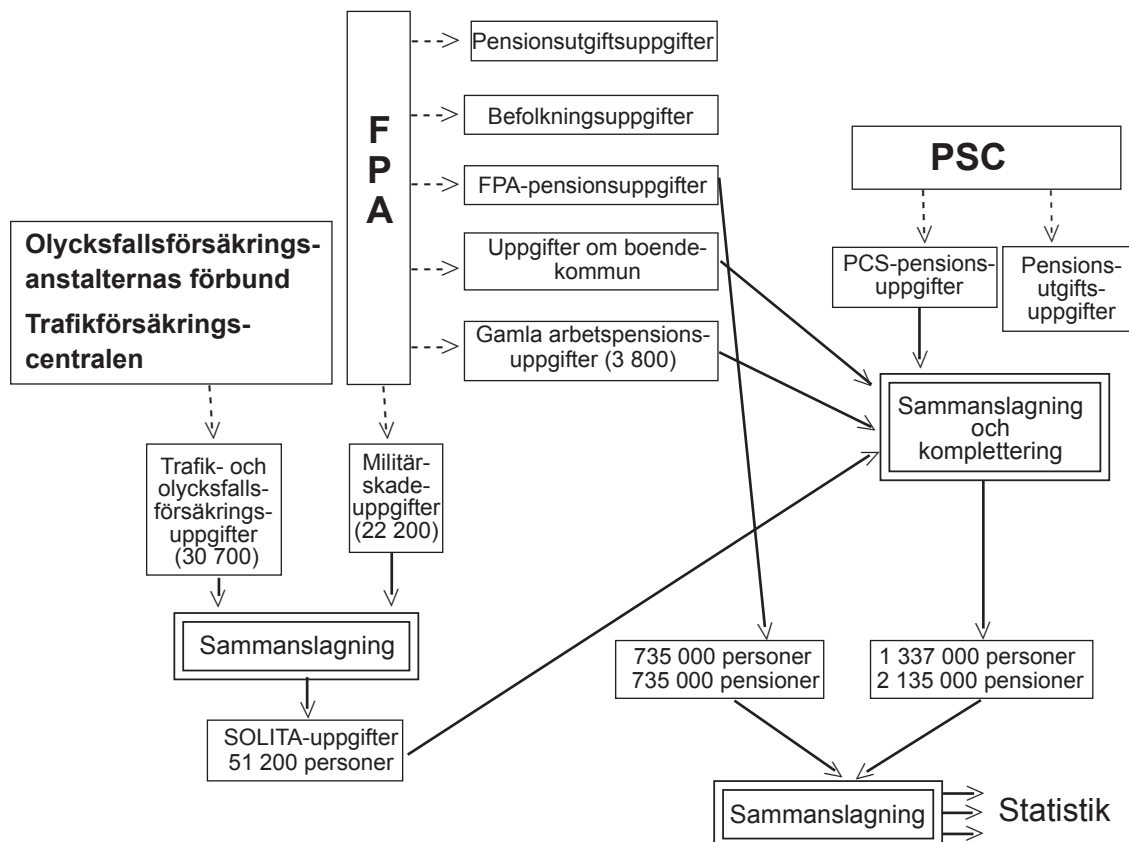
55–64-åriga invalidpensionstagares befolkningsandel efter landskap åren 1999 och 2009

Landskap	Befolkningsandel 1999, %	Befolkningsandel 2009, %	Ändring, procentenheter
Nyland	22,5	15,7	-6,8
Östra Nyland	22,1	17,8	-4,3
Egentliga Finland	25,6	19,9	-5,7
Satakunta	27,2	20,2	-7,0
Egentliga Tavastland	26,5	18,9	-7,6
Birkaland	27,6	19,9	-7,7
Päijänne-Tavastland	25,8	19,3	-6,5
Kymmenedalen	28,6	22,0	-6,6
Södra Karelen	27,5	20,3	-7,2
Södra Savolax	30,4	23,5	-6,9
Norra Savolax	36,6	27,2	-9,3
Norra Karelen	34,4	24,2	-10,2
Mellersta Finland	30,7	22,4	-8,2
Södra Österbotten	29,5	23,0	-6,5
Österbotten	23,5	18,0	-5,5
Mellersta Österbotten	29,6	21,9	-7,7
Norra Österbotten	34,5	25,4	-9,2
Kajanaland	35,0	26,0	-9,0
Lappland	33,3	24,6	-8,7
Åland	17,0	12,6	-4,3
Hela landet	27,7	20,3	-7,3

3 Material

Uppgifterna i statistiken grundar sig på Pensionskyddscentralens och Folkpensionsanstaltens pensionsregister samt på de pensionsuppgifter enligt trafik- och olycksfallsförsäkringslagen som Olycksfallsförsäkringsanstaltens förbund och Trafikförsäkringscentralen tar fram. Materialet innehåller uppgifter om antal och genomsnittliga pensioner om dem som fått arbets- eller folkpension den sista dagen på året, samt om arbets- och folkpensionsutgiften. Därtill innehåller materialet uppgifter om antalet SOLITA-pensioner och de genomsnittliga pensionerna.

Diagram. Insamling av material år 2009



Alla pensioner som betalas av FPA är med, bortsett från förmåner som betalas enbart som fronttillägg, eller barntillägg. Dessa penningbelopp finns dock med i arbetspensionstagarnas totalpensioner. I arbetspensionerna beaktas alla andra pensioner utom frivilliga pensioner.

I uppgifterna om pensionsutgiften saknas de frivilliga pensionerna inom arbetspensionssystemet, de s.k. SOLITA-pensionerna samt de pensioner som kommunerna betalar enligt de gamla pensionsbestämmelserna. År 2009 har 1,2 miljarder euro lämnats utanför statistiken över pensionsutgiften, vilket är 5 procent av den totala pensionsutgiften.

4 Begrepp

4.1 Statistiska enheter

Pensionstagare

Pensionstagare är en person som får egen och/eller familjepension på statistikårets sista dag. En och samma person kan samtidigt få pension med stöd av flera pensionslagar och enligt flera pensionslagar.

Pensionstagare med egen pension omfattar alla som får ålders-, invalid- eller arbetslöshetspension, deltidspension eller specialpensioner för lantbruksföretagare. De som får förtida ålderspension räknas alltid som pensionstagare med ålderspension och de som får rehabiliteringsstöd samt individuell förtidspension som pensionstagare med invalidpension.

Samtliga pensionstagare inbegriper utöver egenpensionstagare också dem som får familjepension.

Pensionsutgiften

Pensionsutgiften består av de pensioner som arbetspensionsanstalterna och FPA betalat ut under ett år. Arbetspensionsanstalternas pensionsutgift inbegriper både den privata och den offentliga sektorns pensionsutgift. FPA:s pensionsutgift inbegriper pensioner som betalats enligt folkpensionslagen, familjepensionslagen, lagen om frontmannapension samt lagen om betalning av fronttillägg utomlands. Folkpensioner som enbart består av fronttillägg eller barntillägg ingår inte i de siffror som beskriver pensionslagen, utan endast i de siffror som beskriver samtliga pensioner och samtliga FPA-pensioner där de utgör ett tillskott till pensionsutgiftens totala belopp.

Pensionsutgiften inkluderar inte pensioner enligt gamla kommunala pensionsstadgor, s.k. SOLITA-pensioner, och fritt formade s.k. oregistrerade tilläggs-pensioner som pensionsförsäkringsbolagen, -stiftelser och -kassor betalar.

4.2 Faktorer som beskriver pensionstagarna

Ålder

Pensionstagarens ålder är åldern i slutet av statistikåret.

Genomsnittlig pension

Pensionstagarens totalpension kan bestå av arbetspension, pensioner som utbetalas av FPA samt SOLITA-pensioner i anslutning till dessa.

Genomsnittlig pension är det aritmetiska medeltalet av bruttopensionerna. Egenpensionstagarnas genomsnittliga totalpension inbegriper förutom pensionstagarens egna pensioner även beloppet av eventuell familjepension, FPA:s fronttillägg och barntillägg. Från och med 2008 ingår bostads- och vårdbidrag inte längre i totalpensionen. Siffrorna om genomsnittliga pensioner inkluderar inte deltidspensioner.

Befolkningsandel

Pensionstagarnas befolkningsandel beräknas som den procentuella andelen i Finland bosatta egenpensionstagare över 16 år av den FPA-försäkrade befolkningen i motsvarande ålder, vilken begreppsmässigt är densamma som den i landet bosatta befolkningen enligt Statistikcentralen.

Befolkningsandelar framställs i tabeller 2 och 5. I första hand anges befolkningsandelarna av alla egenpensionstagare över 16 år. Som tilläggsinformation finns också pensionstagarnas befolkningsandelar exklusive deltidspensionärerna med. Orsaken är att deltidspensionärerna vid befolkningsstudien inte betraktas som pensionerade utan som förvärvsarbete, även om de ur pensionssystemets synvinkel får s.k. egenpension. Beviljandet av deltidspension förutsätter ju alltid arbete. I tidsserietabell 2 har befolkningsandelen beräknats utan deltidspensionstagare.

1 Kaikki eläkkeensaajat maakunnittain vuosien 1996–2009 lopussa
1 Samtliga pensionstagare efter landskap i slutet av åren 1996–2009

Maakunta - Landskap	1996	1997	1998	1999	2000	2001	2002
Kaikki eläkkeensaajat - Samtliga pensionstagare	1 232 653	1 244 233	1 254 866	1 269 981	1 284 145	1 296 478	1 317 300
Suomessa asuvat - I Finland bosatta	1 200 384	1 201 743	1 207 327	1 219 485	1 231 590	1 245 374	1 264 672
Uusimaa - Nyland	249 199	231 028	233 226	236 899	241 116	245 726	252 002
Itä-Uusimaa - Östra Nyland	..	19 282	19 347	19 674	19 934	20 249	20 655
Varsinais-Suomi - Egentliga Finland	106 394	106 536	107 092	108 405	109 294	110 668	112 319
Satakunta	62 066	62 575	62 815	63 260	63 871	64 558	65 397
Kanta-Häme - Egentliga Tavastland	42 389	42 406	42 440	42 968	43 305	43 646	44 155
Pirkanmaa - Birkaland	107 389	106 722	107 140	108 033	108 867	109 088	110 844
Päijät-Häme - Päijänne-Tavastland	47 905	48 124	48 408	48 992	49 799	50 603	51 528
Kymenlaakso - Kymmenedalen	51 279	51 218	51 301	51 570	51 931	52 286	52 893
Etelä-Karjala - Södra Karelen	37 865	37 935	38 034	38 273	38 620	38 957	39 408
Etelä-Savo - Södra Savolax	49 251	49 239	49 335	49 727	49 976	50 319	50 388
Pohjois-Savo - Norra Savolax	68 914	68 793	68 823	69 240	69 450	69 854	70 969
Pohjois-Karjala - Norra Karelen	47 352	47 215	47 224	47 296	47 470	47 650	47 836
Keski-Suomi - Mellersta Finland	63 887	63 951	64 267	64 857	65 388	66 839	67 701
Etelä-Pohjanmaa - Södra Österbotten	52 639	52 549	52 601	52 924	53 162	53 350	53 819
Pohjanmaa - Österbotten	42 954	42 913	43 085	43 483	43 821	44 190	44 823
Keski-Pohjanmaa - Mellersta Österbotten	16 469	16 516	16 583	16 840	17 031	17 155	17 375
Pohjois-Pohjanmaa - Norra Österbotten	76 835	77 121	77 627	78 383	79 069	79 988	81 121
Kainuu - Kajanaland	24 923	24 858	24 906	25 124	25 341	25 588	25 764
Lappi - Lappland	47 122	47 161	47 422	47 853	48 379	48 832	49 713
Ahvenanmaa - Åland	5 552	5 601	5 651	5 684	5 766	5 828	5 962
Ulkomaille maksettu - Betalats till utlandet	32 269	42 490	47 539	50 496	52 555	51 104	52 628

Maakunta - Landskap	2003	2004	2005	2006	2007	2008	2009
Kaikki eläkkeensaajat - Samtliga pensionstagare	1 329 988	1 338 002	1 356 286	1 371 944	1 389 832	1 414 200	1 443 189
Suomessa asuvat - I Finland bosatta	1 275 564	1 282 325	1 298 524	1 313 566	1 331 158	1 353 660	1 381 417
Uusimaa - Nyland	255 082	257 229	261 904	266 528	271 581	278 177	286 268
Itä-Uusimaa - Östra Nyland	20 852	21 005	21 293	21 590	21 868	22 261	22 720
Varsinais-Suomi - Egentliga Finland	113 535	114 355	115 911	117 422	119 007	120 853	123 351
Satakunta	65 981	66 275	65 608	66 301	67 019	68 080	69 240
Kanta-Häme - Egentliga Tavastland	44 407	44 522	44 845	45 428	45 956	46 824	47 749
Pirkanmaa - Birkaland	111 890	112 657	115 621	117 078	118 376	120 566	123 339
Päijät-Häme - Päijänne-Tavastland	52 082	52 567	53 325	54 119	55 235	56 286	57 553
Kymenlaakso - Kymmenedalen	53 208	53 429	54 106	54 648	55 115	55 900	56 756
Etelä-Karjala - Södra Karelen	39 559	39 471	39 724	40 108	40 437	41 000	41 756
Etelä-Savo - Södra Savolax	50 681	50 858	51 306	51 457	51 887	52 313	52 915
Pohjois-Savo - Norra Savolax	71 544	71 639	72 098	72 570	73 056	74 123	75 242
Pohjois-Karjala - Norra Karelen	47 957	47 940	48 213	48 454	48 843	49 392	50 223
Keski-Suomi - Mellersta Finland	68 184	68 672	69 781	70 461	71 932	73 078	74 464
Etelä-Pohjanmaa - Södra Österbotten	54 020	54 033	54 491	54 709	55 050	55 509	56 238
Pohjanmaa - Österbotten	44 936	44 930	45 205	45 435	45 660	46 067	46 706
Keski-Pohjanmaa - Mellersta Österbotten	17 552	17 612	17 817	18 081	18 336	18 592	19 001
Pohjois-Pohjanmaa - Norra Österbotten	81 906	82 546	83 866	85 263	86 915	88 638	90 623
Kainuu - Kajanaland	25 892	25 905	26 065	26 165	26 422	26 635	26 829
Lappi - Lappland	50 280	50 618	51 194	51 543	52 231	53 013	53 897
Ahvenanmaa - Åland	6 016	6 062	6 151	6 206	6 232	6 353	6 547
Ulkomaille maksettu - Betalats till utlandet	54 424	55 677	57 762	58 378	58 674	60 540	61 772

2 Omaa eläkettä saavien väestöosuus yli 16-vuotiaasta väestöstä maakunnittain vuosien 1996–2009 lopussa, %
2 Egenpensionstagares befolkningsandel av befolkningen över 16 år efter landskap i slutet av åren 1996–2009, %

Maakunta - Landskap	1996	1997	1998	1999	2000	2001	2002
Suomessa asuvat - I Finland bosatta	27,7	27,5	27,4	27,4	27,4	27,5	27,6
Uusimaa - Nyland	21,9	21,4	21,1	21,0	20,9	20,8	20,9
Itä-Uusimaa - Östra Nyland	..	26,4	26,0	26,0	26,0	26,0	26,0
Varsinais-Suomi - Egentliga Finland	28,5	28,3	28,1	28,1	28,0	28,0	28,1
Satakunta	30,2	30,3	30,4	30,6	30,9	31,2	31,4
Kanta-Häme - Egentliga Tavastland	30,3	30,3	30,2	30,3	30,4	30,4	30,4
Pirkanmaa - Birkaland	28,6	28,3	28,1	28,0	27,9	27,7	27,7
Päijät-Häme - Päijänne-Tavastland	28,3	28,4	28,5	28,6	28,8	29,0	29,2
Kymenlaakso - Kymmenedalen	31,1	31,1	31,2	31,3	31,5	31,6	31,8
Etelä-Karjala - Södra Karelen	31,5	31,5	31,7	31,8	32,0	32,1	32,3
Etelä-Savo - Södra Savolax	33,2	33,3	33,4	33,8	34,0	34,3	34,7
Pohjois-Savo - Norra Savolax	31,7	31,6	31,7	31,8	31,9	32,1	32,2
Pohjois-Karjala - Norra Karelen	31,9	31,9	32,0	32,0	32,1	32,1	32,1
Keski-Suomi - Mellersta Finland	29,4	29,3	29,2	29,2	29,1	29,2	29,2
Etelä-Pohjanmaa - Södra Österbotten	31,8	31,9	31,9	32,0	32,1	32,3	32,4
Pohjanmaa - Österbotten	29,6	29,5	29,5	29,6	29,6	29,6	29,7
Keski-Pohjanmaa - Mellersta Österbotten	28,0	28,1	28,1	28,5	28,6	28,8	28,9
Pohjois-Pohjanmaa - Norra Österbotten	26,5	26,4	26,3	26,3	26,1	26,0	26,0
Kainuu - Kajanaland	31,3	31,5	31,7	32,0	32,5	33,2	33,5
Lappi - Lappland	28,1	28,3	28,6	29,0	29,4	29,9	30,4
Ahvenanmaa - Åland	25,9	25,9	25,8	25,7	26,0	25,5	25,7

Maakunta - Landskap	2003	2004	2005	2006	2007	2008	2009
Suomessa asuvat - I Finland bosatta	27,7	27,9	28,2	28,5	28,7	29,1	29,6
Uusimaa - Nyland	21,2	21,3	21,6	21,8	22,0	22,4	22,8
Itä-Uusimaa - Östra Nyland	26,1	26,2	26,6	26,7	26,9	27,1	28,0
Varsinais-Suomi - Egentliga Finland	28,2	28,5	28,8	29,1	29,4	29,8	30,3
Satakunta	31,7	32,0	32,4	32,8	33,3	33,9	34,6
Kanta-Häme - Egentliga Tavastland	30,5	30,5	30,7	30,8	30,9	31,2	31,7
Pirkanmaa - Birkaland	27,7	27,7	28,1	28,3	28,4	28,7	29,2
Päijät-Häme - Päijänne-Tavastland	29,6	29,9	30,4	30,9	31,3	31,9	32,5
Kymenlaakso - Kymmenedalen	32,2	32,4	32,9	33,4	33,9	34,5	35,2
Etelä-Karjala - Södra Karelen	32,5	32,6	32,9	33,4	33,8	34,3	35,0
Etelä-Savo - Södra Savolax	35,1	35,4	36,0	36,2	36,9	37,4	38,1
Pohjois-Savo - Norra Savolax	32,5	32,6	33,0	33,3	33,5	34,1	34,6
Pohjois-Karjala - Norra Karelen	32,3	32,3	32,5	32,9	33,2	33,7	34,4
Keski-Suomi - Mellersta Finland	29,3	29,4	29,9	30,1	30,5	30,9	31,4
Etelä-Pohjanmaa - Södra Österbotten	32,3	32,4	32,8	32,9	33,1	33,4	33,8
Pohjanmaa - Österbotten	29,3	29,8	30,0	30,2	30,2	30,4	30,7
Keski-Pohjanmaa - Mellersta Österbotten	29,0	29,3	29,7	30,1	30,5	30,9	31,6
Pohjois-Pohjanmaa - Norra Österbotten	26,1	26,3	26,5	26,9	27,2	27,6	28,1
Kainuu - Kajanaland	34,0	34,2	34,8	35,3	35,8	36,3	36,9
Lappi - Lappland	30,6	31,1	31,5	31,9	32,3	32,9	33,5
Ahvenanmaa - Åland	24,6	25,7	25,9	26,0	26,0	26,4	26,9

Itä-Uusimaa erotettiin Uudenmaan maakunnasta 1.9.1997. – Landskapet Östra Nyland lösgjordes från landskapet Nyland 1.9.1997.

Väestöosuus laskettu ilman osa-aikaeläkkeensaajia. – Befolkningsandel utan deltidspensionstagare.

3 Omaa eläkettä saavien keskimääräinen kokonaiseläke maakunnittain vuosien 1996–2009 lopussa, €/kk
3 Egenpensionstagares genomsnittliga totalpension efter landskap i slutet av åren 1996–2009, €/mån

Maakunta - Landskap	1996	1997	1998	1999	2000	2001	2002
Kaikki eläkkeensaajat - Samtliga pensionstagare	876	886	901	921	943	995	1 036
Suomessa asuvat - I Finland bosatta	892	908	927	949	973	1 025	1 068
Uusimaa - Nyland	1 075	1 112	1 135	1 157	1 187	1 243	1 295
Itä-Uusimaa - Östra Nyland	..	879	901	921	949	1 002	1 050
Varsinais-Suomi - Egentliga Finland	878	893	911	934	958	1 010	1 053
Satakunta	825	838	856	879	902	951	992
Kanta-Häme - Egentliga Tavastland	876	892	909	930	953	1 004	1 048
Pirkanmaa - Birkaland	883	899	918	940	962	1 016	1 058
Päijät-Häme - Päijänne-Tavastland	862	876	895	916	936	987	1 027
Kymenlaakso - Kymmenedalen	905	920	938	960	983	1 036	1 080
Etelä-Karjala - Södra Karelen	859	873	892	916	938	989	1 030
Etelä-Savo - Södra Savolax	804	818	836	857	878	928	968
Pohjois-Savo - Norra Savolax	824	839	854	875	895	946	985
Pohjois-Karjala - Norra Karelen	805	821	835	857	879	931	968
Keski-Suomi - Mellersta Finland	831	846	866	888	910	963	1 004
Etelä-Pohjanmaa - Södra Österbotten	756	769	783	804	823	872	909
Pohjanmaa - Österbotten	814	828	843	864	886	936	976
Keski-Pohjanmaa - Mellersta Österbotten	781	793	808	824	845	894	934
Pohjois-Pohjanmaa - Norra Österbotten	838	853	870	893	916	966	1 006
Kainuu - Kajanaland	826	840	857	877	901	951	992
Lappi - Lappland	889	905	923	945	967	1 018	1 058
Ahvenanmaa - Åland	913	929	946	979	1 002	1 057	1 104
Ulkomaille maksettu - Betalats till utlandet	286	275	270	268	267	295	301

Maakunta - Landskap	2003	2004	2005	2006	2007	2008	2009
Kaikki eläkkeensaajat - Samtliga pensionstagare	1 069	1 094	1 119	1 154	1 194	1 221	1 299
Suomessa asuvat - I Finland bosatta	1 103	1 130	1 157	1 194	1 235	1 263	1 344
Uusimaa - Nyland	1 335	1 367	1 398	1 441	1 489	1 518	1 617
Itä-Uusimaa - Östra Nyland	1 087	1 117	1 149	1 193	1 238	1 280	1 366
Varsinais-Suomi - Egentliga Finland	1 087	1 115	1 142	1 178	1 220	1 251	1 332
Satakunta	1 022	1 047	1 076	1 110	1 148	1 177	1 252
Kanta-Häme - Egentliga Tavastland	1 082	1 110	1 136	1 171	1 214	1 245	1 323
Pirkanmaa - Birkaland	1 091	1 118	1 140	1 176	1 218	1 245	1 326
Päijät-Häme - Päijänne-Tavastland	1 060	1 088	1 113	1 147	1 186	1 217	1 292
Kymenlaakso - Kymmenedalen	1 116	1 144	1 171	1 206	1 245	1 278	1 360
Etelä-Karjala - Södra Karelen	1 065	1 092	1 120	1 158	1 199	1 230	1 306
Etelä-Savo - Södra Savolax	999	1 022	1 046	1 077	1 113	1 145	1 215
Pohjois-Savo - Norra Savolax	1 015	1 040	1 065	1 098	1 134	1 157	1 227
Pohjois-Karjala - Norra Karelen	1 000	1 023	1 047	1 078	1 113	1 136	1 207
Keski-Suomi - Mellersta Finland	1 038	1 066	1 091	1 123	1 162	1 187	1 263
Etelä-Pohjanmaa - Södra Österbotten	938	962	987	1 019	1 054	1 084	1 153
Pohjanmaa - Österbotten	1 006	1 032	1 061	1 097	1 137	1 170	1 249
Keski-Pohjanmaa - Mellersta Österbotten	962	987	1 011	1 045	1 080	1 103	1 176
Pohjois-Pohjanmaa - Norra Österbotten	1 039	1 064	1 089	1 121	1 157	1 174	1 247
Kainuu - Kajanaland	1 021	1 044	1 067	1 097	1 131	1 145	1 215
Lappi - Lappland	1 089	1 111	1 132	1 163	1 198	1 207	1 280
Ahvenanmaa - Åland	1 147	1 177	1 211	1 259	1 308	1 351	1 436
Ulkomaille maksettu - Betalats till utlandet	311	300	297	298	303	311	324

Itä-Uusimaa erotettiin Uudenmaan maakunnasta 1.9.1997. – Landskapet Östra Nyland lösgjordes från landskapet Nyland 1.9.1997

Keskieläke, katso s. 14. – Genomsnittlig pension, se s. 22.

4 Eläkemenno maakunnittain vuosina 1996–2009, milj. €
4 Pensionsutgiften efter landskap åren 1996–2009, mn €

Maakunta - Landskap	1996	1997	1998	1999	2000	2001	2002
Kaikki eläkkeensaajat - <i>Samtliga pensionstagare</i>	12 067,5	12 337,1	12 747,6	13 157,2	13 592,7	14 437,5	15 293,6
Suomessa asuvat - <i>I Finland bosatta</i>	11 937,5	12 152,2	12 566,2	12 983,4	13 416,5	14 254,9	15 102,3
Uusimaa - <i>Nyland</i>	2 943,3	2 816,3	2 931,8	3 034,1	3 145,3	3 352,7	3 573,4
Itä-Uusimaa - <i>Östra Nyland</i>	..	187,6	194,9	202,3	210,3	224,6	240,3
Varsinais-Suomi - <i>Egentliga Finland</i>	1 048,7	1 068,2	1 103,5	1 141,2	1 179,6	1 255,4	1 329,2
Satakunta	577,4	583,7	606,7	627,0	647,7	688,2	727,4
Kanta-Häme - <i>Egentliga Tavastland</i>	415,2	422,9	436,1	450,4	466,0	493,3	520,9
Pirkanmaa - <i>Birkaland</i>	1 060,1	1 079,8	1 108,7	1 144,1	1 179,5	1 241,9	1 315,4
Päijät-Häme - <i>Päijänne-Tavastland</i>	459,1	467,8	484,8	502,3	519,3	555,0	590,4
Kymenlaakso - <i>Kymmenedalen</i>	520,7	527,9	543,7	558,7	575,7	607,5	641,5
Etelä-Karjala - <i>Södra Karelen</i>	366,0	371,7	383,0	395,4	408,6	433,3	458,6
Etelä-Savo - <i>Södra Savolax</i>	443,7	450,3	464,1	479,4	492,5	524,9	548,8
Pohjois-Savo - <i>Norra Savolax</i>	634,6	643,9	662,6	683,0	701,1	742,2	787,1
Pohjois-Karjala - <i>Norra Karelen</i>	425,2	432,1	444,3	457,5	470,6	497,4	522,6
Keski-Suomi - <i>Mellersta Finland</i>	594,6	606,1	627,7	648,3	670,1	722,0	763,8
Etelä-Pohjanmaa - <i>Södra Österbotten</i>	443,4	450,9	463,2	478,2	491,9	521,3	549,2
Pohjanmaa - <i>Österbotten</i>	393,2	399,0	412,0	424,7	438,9	465,5	490,9
Keski-Pohjanmaa - <i>Mellersta Österbotten</i>	142,4	145,7	150,9	156,2	161,7	171,8	181,4
Pohjois-Pohjanmaa - <i>Norra Österbotten</i>	714,8	730,9	756,4	783,3	809,4	860,0	910,5
Kainuu - <i>Kajanaland</i>	230,0	232,9	239,6	247,1	255,8	271,9	287,4
Lappi - <i>Lappland</i>	467,0	475,0	490,6	506,5	523,6	555,6	588,6
Ahvenanmaa - <i>Åland</i>	58,1	59,3	61,7	63,6	66,2	70,4	74,9
Ulkomaille maksettu - <i>Betalats till utlandet</i>	130,0	185,0	181,4	173,8	176,2	182,7	191,3

Maakunta - Landskap	2003	2004	2005	2006	2007	2008	2009
Kaikki eläkkeensaajat - <i>Samtliga pensionstagare</i>	15 940,7	16 495,4	17 104,6	17 856,7	18 777,1	19 467,6	21 149,0
Suomessa asuvat - <i>I Finland bosatta</i>	15 735,9	16 293,2	16 896,6	17 646,1	18 560,8	19 237,4	20 904,6
Uusimaa - <i>Nyland</i>	3 742,2	3 890,1	4 055,2	4 260,7	4 505,2	4 692,5	5 153,7
Itä-Uusimaa - <i>Östra Nyland</i>	251,0	262,1	273,1	286,5	303,0	317,0	344,5
Varsinais-Suomi - <i>Egentliga Finland</i>	1 386,5	1 439,9	1 495,7	1 561,2	1 644,6	1 709,1	1 855,2
Satakunta	756,7	782,9	796,3	829,6	869,5	904,2	977,2
Kanta-Häme - <i>Egentliga Tavastland</i>	540,2	558,8	576,5	601,0	632,3	657,4	713,5
Pirkanmaa - <i>Birkaland</i>	1 370,5	1 419,3	1 485,1	1 553,2	1 631,9	1 695,0	1 845,1
Päijät-Häme - <i>Päijänne-Tavastland</i>	617,6	640,9	667,0	698,6	739,1	771,6	838,0
Kymenlaakso - <i>Kymmenedalen</i>	666,8	690,3	714,2	745,0	779,7	807,5	874,5
Etelä-Karjala - <i>Södra Karelen</i>	475,9	488,5	503,9	525,3	551,3	570,2	617,8
Etelä-Savo - <i>Södra Savolax</i>	571,0	588,8	608,8	630,4	657,5	679,0	728,9
Pohjois-Savo - <i>Norra Savolax</i>	817,9	843,6	868,8	903,2	942,5	968,9	1 045,5
Pohjois-Karjala - <i>Norra Karelen</i>	539,9	554,3	570,3	591,0	617,4	634,7	685,2
Keski-Suomi - <i>Mellersta Finland</i>	793,6	823,3	856,3	894,1	945,0	977,0	1 060,1
Etelä-Pohjanmaa - <i>Södra Österbotten</i>	569,3	585,8	605,5	628,0	655,6	676,7	727,9
Pohjanmaa - <i>Österbotten</i>	509,7	524,8	541,7	563,1	589,5	610,1	660,9
Keski-Pohjanmaa - <i>Mellersta Österbotten</i>	188,9	194,7	202,3	212,1	223,3	229,7	250,3
Pohjois-Pohjanmaa - <i>Norra Österbotten</i>	950,0	986,0	1 023,2	1 072,2	1 132,2	1 170,3	1 269,6
Kainuu - <i>Kajanaland</i>	297,1	304,9	314,5	325,2	338,7	345,2	369,1
Lappi - <i>Lappland</i>	613,1	633,2	653,6	677,3	709,2	723,7	780,7
Ahvenanmaa - <i>Åland</i>	78,1	81,1	84,5	88,5	93,2	97,5	106,8
Ulkomaille maksettu - <i>Betalats till utlandet</i>	204,8	202,2	208,0	210,6	216,2	230,2	244,4

Itä-Uusimaa erotettiin Uudenmaan maakunnasta 1.9.1997. – *Landskapet Östra Nyland lösgjordes från landskapet Nyland 1.9.1997.*

Eläkemenno, katso s. 14. – Pensionsutgiften, se s. 22.

5 Eläkkeensaajat ja väestöosuudet eläkelajin mukaan 31.12.2009

5 Pensionstagares antal och befolkningsandelar efter pensionsslag 31.12.2009

Maakunta - Landskap Kunta - Kommun	Kaikki eläkkeensaajat Samtliga pensionsstagare	Omaa eläkettä saavat - Egenpensionstagare						
		Kaikki Samtliga	Vanhuuseläke Alderspension		Työttömyyseläke Arbetslöshetspension	Työkyvyttömyyseläke Invalidpension	Maatalouden erityiseläke Spec. pension för lantbruksföretagare	Osa-aika eläke Deltidspension
			Kaikki Samtliga	Alle 65v. Under 65 år				
Kaikki eläkkeensaajat – Samtliga pensionstagare	1 443 189	1 389 966	1 048 379	100 269	46 602	272 326	26 298	27 887
Suomessa asuvat – I Finland bosatta	1 381 417	1 329 990	997 459	98 748	46 556	263 265	26 287	27 874
Uusimaa – Nyland	286 268	273 604	208 399	24 449	7 675	51 734	518	7 886
Esbo – Esbo	40 545	38 601	29 793	3 930	1 138	6 583	9	1 355
Hanko – Hangö	3 082	2 967	2 284	336	78	553	1	83
Helsinki – Helsingfors	123 589	118 399	91 525	9 595	2 850	21 910	18	3 035
Hyvinkää – Hyvinge	10 859	10 432	7 772	774	413	2 018	23	305
Inkoo – Ingå	1 393	1 340	1 059	119	43	212	11	35
Järvenpää – Träskända	7 462	7 094	5 078	725	229	1 637	3	229
Karjalohja – Karislojo	445	436	345	30	17	69	16	5
Karkkila – Högfors	2 508	2 414	1 797	163	93	458	36	77
Kauniainen – Grankull	2 086	1 982	1 711	187	34	190	-	59
Kerava – Kervo	7 015	6 670	4 869	709	201	1 459	5	224
Kirkkonummi – Kyrkslätt	5 994	5 679	4 250	643	199	1 057	11	224
Lohja – Lojo	9 428	9 048	6 794	801	312	1 836	40	181
Mäntsälä	4 025	3 856	2 873	276	93	786	83	99
Nummi-Pusula	1 710	1 660	1 281	114	45	293	60	29
Nurmijärvi	7 024	6 639	4 937	633	200	1 337	22	225
Pornainen – Borgnäs	827	789	585	62	19	160	11	25
Raasepori – Raseborg	8 384	8 104	6 515	643	207	1 269	74	143
Siuntio – Sjundeå	1 144	1 099	805	126	39	231	9	31
Tuusula – Tusby	6 849	6 536	4 794	701	197	1 384	17	218
Vantaa – Vanda	36 507	34 725	25 566	3 413	1 085	7 217	9	1 158
Vihti – Vichtis	5 392	5 134	3 766	469	183	1 075	60	146
Itä-Uusimaa – Östra Nyland	22 720	21 744	16 688	1 735	593	3 930	274	571
Askola	985	948	700	67	26	190	33	20
Lapinjärvi – Lappträsk	953	909	683	55	29	176	45	7
Liljendal	415	404	316	21	7	61	27	7
Loviisa – Lovisa	2 508	2 420	1 881	199	70	442	7	53
Myrskylä – Mörskom	608	586	461	39	22	89	23	2
Pernaja – Pernå	1 027	992	756	64	15	201	21	18
Porvoo – Borgå	11 041	10 537	8 013	878	303	1 950	50	329
Pukkila	539	513	410	42	16	72	25	7
Ruotsinpyhtää – Strömfors	912	880	670	65	29	167	26	13
Sipoo – Sibbo	3 732	3 555	2 798	305	76	582	17	115
Varsinais-Suomi – Egentliga Finland	123 351	118 948	90 972	8 839	3 512	22 285	1 498	2 570
Aura	865	821	573	46	22	200	24	24
Kaarina – S:t Karins	6 988	6 755	5 091	616	224	1 306	7	196
Kemiönsaari – Kimitoön	2 605	2 523	1 996	159	57	383	59	70
Koski Tl	870	841	678	41	12	127	36	6
Kustavi – Gustavs	350	343	263	22	8	64	6	8
Laitila	2 541	2 431	1 834	144	64	502	76	25
Lieto – Lundo	3 450	3 314	2 514	328	100	644	10	92
Loimaa	5 539	5 369	4 197	347	134	910	169	91
Länsi-Turunmaa – Västaboland	4 435	4 274	3 423	403	99	671	44	99
Marttila	650	627	479	28	14	109	37	13
Masku	1 889	1 811	1 347	173	58	347	29	53
Mynämäki	2 248	2 182	1 664	145	59	403	93	34
Naantali – Nådendal	4 680	4 501	3 415	393	135	862	22	118
Nousiainen – Nousis	1 037	1 007	750	81	24	217	23	17
Oripää	420	401	318	25	6	65	17	6

'Kaikki eläkkeensaajat' -rivi sisältää myös ulkomailta asuvat eläkkeensaajat.

'Samtliga pensionstagare' -raden avser också pensionstagare bosatta utomlands.

Perhe-eläkkeensaajat Familjepensionstagare		Omaa eläkettä saavien väestöosuus, % - Egenpensionstagares befolkningsandel, %						
Lesket Efterlevande makar	Lapset Barn	Kaikki yli 16-vuotiaat Samtliga som fyllt 16 år	Sis. osa-aikaeläkkeet Inkl. deltidspensioner		Ilman osa-aikaeläkkeitä Utan deltidspensioner		Vanhuus- eläkkeen- saajat *) Alderspensionstagare*)	Työkyvyttö- myyseläkkeen- saajat *) Invalidpensionstagare *)
			16-64-vuo- tiaat -åringar	55-64-vuo- tiaat -åringar	16-64-vuo- tiaat -åringar	55-64-vuo- tiaat -åringar		
263 818	23 344
260 202	22 904	30,2	12,3	41,4	11,5	37,9	22,7	7,5
48 521	5 540	23,5	9,2	35,5	8,4	31,4	17,9	5,3
6 554	820	20,0	7,6	32,3	6,8	27,9	15,4	3,9
512	53	36,9	16,8	44,7	15,4	40,2	28,4	9,1
20 982	2 258	23,8	8,8	35,0	8,1	31,1	18,4	5,3
2 038	189	28,4	11,5	39,7	10,5	35,2	21,1	6,8
251	20	29,8	11,2	36,9	10,2	33,0	23,6	6,0
1 308	163	22,8	10,2	36,7	9,4	32,7	16,3	6,1
92	3	35,6	13,1	34,5	12,6	32,6	28,2	7,5
526	42	32,4	13,3	41,5	12,0	36,2	24,1	7,8
338	39	29,0	8,6	33,7	7,6	28,4	25,1	3,6
1 149	148	24,3	10,8	37,0	9,8	32,7	17,7	6,3
941	128	20,6	8,6	33,4	7,7	28,7	15,4	4,4
1 681	151	28,7	12,0	39,2	11,3	36,2	21,6	7,2
731	78	25,7	10,1	36,6	9,3	32,8	19,1	6,3
322	20	33,5	13,0	41,5	12,2	38,4	25,8	7,7
1 196	184	22,4	9,2	36,1	8,3	31,7	16,7	5,3
156	19	21,9	8,6	35,9	7,8	31,6	16,2	5,2
1 736	111	33,9	12,4	39,4	11,6	36,2	27,3	7,0
205	15	23,9	10,7	38,2	9,9	34,7	17,5	5,9
1 115	131	23,3	10,2	36,9	9,3	32,6	17,1	5,8
5 739	857	21,8	9,2	36,1	8,4	31,8	16,1	5,3
949	111	23,7	10,0	36,6	9,2	33,0	17,4	5,9
4 477	401	28,8	11,2	38,0	10,3	34,0	22,1	6,5
212	11	25,2	10,0	35,1	9,4	32,3	18,6	6,1
217	16	36,7	15,2	43,3	14,8	41,9	27,6	9,5
91	1	33,8	11,9	39,5	11,1	36,3	26,4	6,8
535	26	38,4	16,0	41,1	14,8	37,4	29,8	9,6
127	11	35,8	13,5	42,2	13,3	41,6	28,2	7,3
212	18	30,8	11,8	38,1	11,1	35,1	23,4	7,9
2 089	233	27,0	10,7	37,4	9,6	32,8	20,5	6,1
104	14	32,6	12,0	44,9	11,4	42,4	26,0	6,0
183	6	36,4	15,2	39,4	14,5	37,1	27,7	9,3
707	65	25,5	9,3	36,0	8,3	31,1	20,1	5,1
23 394	1 800	31,0	12,2	40,7	11,4	37,0	23,7	7,4
169	19	27,3	11,9	43,2	10,9	38,5	19,1	8,0
1 174	79	27,9	11,5	40,0	10,5	35,7	21,0	6,6
595	28	40,9	15,8	42,9	14,2	37,6	32,4	8,8
178	11	41,0	14,4	41,3	14,0	39,8	33,0	9,0
74	-	44,7	19,5	45,0	18,0	40,6	34,2	12,0
530	48	35,1	14,2	42,6	13,7	40,6	26,5	9,6
577	46	26,9	11,1	41,4	10,2	37,2	20,4	6,3
1 153	72	37,7	14,6	41,1	13,8	37,8	29,5	8,8
896	67	33,8	13,1	39,2	12,0	35,4	27,1	7,0
139	10	37,4	14,3	41,3	13,3	37,7	28,6	8,9
328	29	25,2	10,6	39,6	9,7	35,4	18,7	5,7
447	20	33,5	13,2	40,0	12,5	37,4	25,5	8,0
871	69	30,0	12,4	38,7	11,4	34,7	22,8	7,2
172	12	27,1	11,0	40,5	10,5	37,8	20,2	7,1
110	9	36,1	13,2	37,6	12,5	35,0	28,6	8,0

*) Vanhuuseläkkeensaajien osuus 16 vuotta täyttäneestä väestöstä ja työkyvyttömyyseläkkeensaajien osuus 16-64-vuotiaasta väestöstä.
 *) Alderspensionstagares andel av befolkningen över 16 år och invalidpensionstagares andel av 16-64-åringarna.

5 Eläkkeensaajat ja väestöosuudet eläkelajin mukaan 31.12.2009

5 Pensionstagares antal och befolkningsandelar efter pensionsslag 31.12.2009

Maakunta - Landskap Kunta - Kommun	Kaikki eläkkeensaajat Samtliga pensionsstagare	Omaa eläkettä saavat - Egenpensionstagare						
		Kaikki Samtliga	Vanhuuseläke Alderspension		Työttömyyseläke Arbetslöshetspension	Työkyvyttömyyseläke Invalidpension	Maatalouden erityiseläke Spec. pension för lantbruksföretagare	Osa-aika eläke Deltidspension
			Kaikki Samtliga	Alle 65v. Under 65 år				
Kaikki eläkkeensaajat – Samtliga pensionstagare	1 443 189	1 389 966	1 048 379	100 269	46 602	272 326	26 298	27 887
Suomessa asuvat – I Finland bosatta	1 381 417	1 329 990	997 459	98 748	46 556	263 265	26 287	27 874
Varsinais-Suomi – Egentliga Finland	123 351	118 948	90 972	8 839	3 512	22 285	1 498	2 570
Paimio – Pemar	2 536	2 421	1 823	221	69	471	21	62
Pyhäranta	647	620	484	48	13	116	17	10
Pöytyä	2 466	2 378	1 812	144	59	443	107	34
Raisio – Reso	6 078	5 862	4 419	446	182	1 172	6	149
Rusko	1 203	1 135	821	88	37	228	23	51
Salo	15 097	14 614	11 242	997	463	2 637	307	274
Sauvo – Sagu	842	813	593	52	14	172	36	13
Somero	3 324	3 219	2 557	159	73	517	167	39
Taivassalo – Tövsala	623	607	467	41	14	114	18	10
Tarvasjoki	498	472	372	32	9	73	17	11
Turku – Åbo	45 729	44 078	33 787	3 255	1 269	8 425	41	971
Uusikaupunki – Nystad	4 975	4 789	3 503	376	271	955	62	88
Vehmaa	766	740	550	29	23	152	24	6
Satakunta	69 240	66 767	50 996	4 598	2 929	11 997	1 069	1 150
Eura	3 971	3 840	2 922	223	149	656	125	84
Eurajoki – Euraåminne	1 638	1 570	1 185	113	62	287	33	32
Harjavalta	2 540	2 460	1 903	207	84	446	9	48
Honkajoki	637	611	435	31	13	127	57	13
Huittinen	3 388	3 280	2 510	183	104	582	104	50
Jämijärvi	700	663	524	36	17	85	72	10
Kankaanpää	3 584	3 428	2 563	265	140	668	112	65
Karvia	969	936	735	45	27	164	74	5
Kiikoinen	418	407	319	18	11	69	23	4
Kokemäki – Kumo	2 793	2 715	2 091	187	99	491	56	45
Köyliö – Kjulo	920	885	711	71	26	133	15	13
Lavia	806	783	597	35	15	164	34	5
Luvia	959	925	709	77	63	144	8	13
Merikarvia – Sastmola	1 339	1 291	1 014	68	58	214	46	7
Nakkila	1 735	1 672	1 268	113	92	291	34	31
Noormarkku – Norrmark	1 708	1 643	1 247	110	88	320	24	15
Pomarkku – Pämärk	890	865	661	40	35	164	32	7
Pori – Björneborg	23 073	22 282	16 779	1 489	1 177	4 206	48	367
Rauma – Raumo	11 185	10 773	8 383	825	416	1 819	60	234
Siikainen	654	639	498	24	15	112	44	7
Säkylä	1 513	1 424	1 128	136	39	233	14	30
Ulvila – Ulvsby	3 820	3 675	2 814	302	199	622	45	65
Kanta-Häme – Egentliga Tavastland	47 749	46 009	35 427	3 639	1 650	8 130	807	952
Forssa	5 724	5 542	4 172	400	242	1 050	71	121
Hattula	2 317	2 249	1 738	267	89	383	40	49
Hausjärvi	2 061	1 991	1 486	170	64	397	44	46
Humppila	776	747	549	32	23	143	37	20
Hämeenlinna – Tavastehus	19 103	18 434	14 477	1 499	582	3 103	259	352
Janakkala	4 375	4 202	3 254	329	178	698	69	77
Jokioinen – Jockis	1 486	1 410	1 091	91	58	232	57	21
Loppi	2 173	2 085	1 590	132	65	371	83	52
Riihimäki	7 134	6 837	5 142	558	271	1 315	27	163
Tammela	1 843	1 781	1 372	126	56	310	88	39
Ypäjä	757	731	556	35	22	128	32	12

'Kaikki eläkkeensaajat' -rivi sisältää myös ulkomailta asuvat eläkkeensaajat.

'Samtliga pensionstagare' -raden avser också pensionstagare bosatta utomlands.

Perhe-eläkkeensaajat Familjepensionstagare		Omaa eläkettä saavien väestöosuus, % - Egenpensionstagares befolkningsandel, %						
Lesket Efterlevande makar	Lapset Barn	Kaikki yli 16-vuotiaat Samtliga som fyllt 16 år	Sis. osa-aikaeläkkeet Inkl. deltidspensioner		Ilman osa-aikaeläkkeitä Utan deltidspensioner		Vanhuus- eläkkeen- saajat *) Ålderspensionstagare*)	Työkyvyttö- myyseläkkeen- saajat *) Invalidpensionstagare *)
			16-64-vuo- tiaat -åringar	55-64-vuo- tiaat -åringar	16-64-vuo- tiaat -åringar	55-64-vuo- tiaat -åringar		
263 818	23 344
260 202	22 904	30,2	12,3	41,4	11,5	37,9	22,7	7,5
23 394	1 800	31,0	12,2	40,7	11,4	37,0	23,7	7,4
490	47	29,1	12,1	39,9	11,2	36,1	21,9	7,0
126	13	33,7	12,9	34,7	12,2	32,3	26,3	8,2
551	36	35,0	13,8	41,9	13,1	39,3	26,6	8,6
1 068	94	29,7	12,0	39,2	11,1	35,2	22,4	7,5
178	39	25,7	10,8	39,7	9,5	33,6	18,6	6,1
2 936	190	32,5	12,6	40,3	11,8	37,0	25,0	7,6
170	12	32,9	14,0	40,9	13,4	38,4	24,0	8,9
685	47	41,1	15,1	43,2	14,4	40,5	32,6	9,5
132	6	41,4	17,4	42,5	16,4	39,5	31,9	10,9
109	11	30,7	11,0	36,1	10,1	32,3	24,2	6,1
8 450	699	29,1	11,2	41,0	10,4	37,1	22,3	7,0
906	79	35,6	16,1	43,4	15,2	40,5	26,1	9,3
180	8	37,3	14,9	42,9	14,5	41,4	27,7	10,3
13 470	1 042	35,2	14,2	42,4	13,4	39,3	26,9	8,4
845	54	37,4	15,0	43,9	13,9	39,8	28,4	8,7
330	27	33,2	13,6	39,0	12,7	35,8	25,1	7,9
487	28	38,7	16,4	43,2	15,4	39,7	29,9	9,6
127	13	38,1	17,3	45,4	16,2	41,5	27,2	10,6
718	40	36,5	14,3	41,5	13,6	38,6	28,0	8,8
167	20	38,9	14,3	41,6	13,5	38,7	30,7	7,0
695	76	33,6	14,2	42,3	13,4	39,1	25,1	8,4
223	9	41,2	15,4	40,7	15,1	39,7	32,3	10,3
96	8	39,3	14,5	44,9	14,0	42,9	30,8	9,4
573	29	39,7	16,4	45,2	15,5	42,0	30,6	10,0
205	11	37,5	14,2	40,3	13,4	37,6	30,2	7,7
184	11	43,7	17,9	42,2	17,5	41,0	33,3	13,3
170	14	34,4	14,3	40,5	13,6	38,4	26,4	7,0
285	20	44,4	17,6	45,0	17,2	43,8	34,8	10,9
354	20	35,9	14,7	43,5	13,8	40,3	27,2	8,3
303	28	33,7	13,5	41,5	13,1	39,8	25,5	8,5
169	13	42,1	17,0	45,0	16,5	43,2	32,2	11,4
4 256	378	34,6	14,2	44,3	13,5	41,3	26,1	8,6
2 163	139	32,4	12,5	38,5	11,6	35,0	25,2	7,1
132	1	44,9	17,4	43,0	16,6	40,5	35,0	11,8
332	39	35,8	14,5	43,7	13,5	39,8	28,4	7,7
656	64	33,3	13,6	41,2	12,8	38,4	25,5	7,3
9 323	732	32,3	12,9	41,5	12,0	37,9	24,9	7,3
1 110	84	36,6	15,5	43,7	14,5	39,9	27,5	9,2
404	21	29,4	12,6	43,1	11,8	39,8	22,7	6,2
389	29	29,3	12,3	41,5	11,4	37,9	21,9	7,2
168	12	36,3	15,0	41,8	13,7	36,9	26,7	9,3
3 707	290	33,3	12,8	41,4	12,0	38,0	26,1	7,3
878	73	31,4	12,2	40,1	11,5	37,0	24,3	6,7
310	34	30,8	11,4	37,8	10,9	35,4	23,8	6,5
411	31	32,1	12,4	40,0	11,4	35,9	24,5	7,3
1 424	125	29,2	12,0	41,7	11,1	37,8	22,0	7,0
360	23	33,4	13,0	41,6	12,1	37,8	25,7	7,6
162	10	34,1	13,0	38,2	12,2	35,5	25,9	7,9

*) Vanhuuseläkkeensaajien osuus 16 vuotta täyttäneestä väestöstä ja työkyvyttömyyseläkkeensaajien osuus 16-64-vuotiaasta väestöstä.
 *) Ålderspensionstagares andel av befolkningen över 16 år och invalidpensionstagares andel av 16-64-åringarna.

5 Eläkkeensaajat ja väestöosuudet eläkelajin mukaan 31.12.2009

5 Pensionstagares antal och befolkningsandelar efter pensionsslag 31.12.2009

Maakunta - Landskap Kunta - Kommun	Kaikki eläkkeensaajat Samtliga pensionsstagare	Omaa eläkettä saavat - Egenpensionstagare						
		Kaikki Samtliga	Vanhuuseläke Alderspension		Työttömyyseläke Arbetslöshetspension	Työkyvyttömyyseläke Invalidpension	Maatalouden erityiseläke Spec. pension för lantbruksföretagare	Osa-aika eläke Deltidspension
			Kaikki Samtliga	Alle 65v. Under 65 år				
Kaikki eläkkeensaajat – Samtliga pensionstagare	1 443 189	1 389 966	1 048 379	100 269	46 602	272 326	26 298	27 887
Suomessa asuvat – I Finland bosatta	1 381 417	1 329 990	997 459	98 748	46 556	263 265	26 287	27 874
Pirkanmaa – Birkaland	123 339	118 944	90 654	8 862	4 885	21 865	1 930	2 314
Akaa	3 746	3 590	2 669	229	172	714	23	61
Hämeenkyrö – Tavastkyro	2 942	2 814	2 058	162	144	575	81	41
Ikaalinen – Ikaalis	2 445	2 352	1 821	132	76	413	132	36
Juupajoki	709	693	533	48	19	126	28	11
Kangasala	6 440	6 199	4 729	504	210	1 144	65	164
Kihniö	796	780	576	35	29	158	65	11
Kuhmalahti	364	358	257	11	9	79	24	8
Kylmäkoski	719	690	501	49	32	136	23	20
Lempäälä	3 921	3 765	2 833	324	170	692	36	101
Mänttä-Vilppula	4 163	4 013	3 010	254	221	744	68	70
Nokia	7 402	7 119	5 118	542	380	1 544	42	149
Orivesi	3 085	2 990	2 333	204	118	502	115	41
Parkano	2 419	2 338	1 745	151	108	477	129	28
Pirkkala – Birkala	3 244	3 106	2 342	308	157	531	16	104
Punkalaidun	1 264	1 227	990	67	29	179	76	17
Pälkäne	2 223	2 164	1 716	150	62	357	95	39
Ruovesi	1 983	1 918	1 521	121	51	312	144	27
Sastamala	7 757	7 494	5 761	478	261	1 380	221	94
Tampere – Tammerfors	49 589	47 834	36 786	3 727	1 827	8 688	91	975
Urjala	1 868	1 805	1 442	109	45	295	70	23
Valkeakoski	6 168	5 967	4 563	493	371	1 005	19	86
Vesilahti	966	927	684	44	32	177	56	23
Virrat – Virtdois	2 812	2 725	2 128	189	87	466	211	37
Ylöjärvi	6 314	6 076	4 538	531	275	1 171	100	148
Päijät-Häme – Päijänne-Tavastland	57 553	55 553	41 971	4 168	2 416	10 355	807	1 143
Artjärvi – Artsjö	524	516	406	23	10	82	42	6
Asikkala	2 872	2 794	2 159	218	125	449	78	59
Hartola	1 326	1 286	982	71	36	227	104	28
Heinola	6 814	6 583	5 096	519	263	1 190	77	104
Hollola	5 143	4 964	3 748	423	189	910	65	159
Hämeenkoski	679	661	513	34	15	110	35	10
Kärkölä	1 363	1 299	961	95	54	252	37	26
Lahti – Lahtis	27 830	26 841	20 209	2 014	1 292	5 087	35	534
Nastola	3 670	3 523	2 499	308	165	786	34	99
Orimattila	4 054	3 902	2 875	271	159	759	140	85
Padasjoki	1 395	1 358	1 064	77	53	238	30	11
Sysmä	1 883	1 826	1 459	115	55	265	130	22
Kymenlaakso – Kymmenedalen	56 756	54 751	41 040	4 113	2 409	10 647	842	822
Hamina – Fredrikshamn	6 876	6 648	5 085	564	284	1 192	84	118
Iitti	2 273	2 193	1 693	140	86	357	71	40
Kotka	16 787	16 210	12 067	1 246	750	3 319	22	241
Kouvola	27 040	26 052	19 495	1 927	1 178	5 053	473	374
Miehikkälä	950	930	688	41	14	191	71	6
Pyhtää – Pyttis	1 533	1 463	1 089	93	66	286	15	28
Virolahti	1 297	1 255	923	102	31	249	106	15

'Kaikki eläkkeensaajat' -rivi sisältää myös ulkomailta asuvat eläkkeensaajat.

'Samtliga pensionstagare' -raden avser också pensionstagare bosatta utomlands.

Perhe-eläkkeensaajat Familjepensionstagare		Omaa eläkettä saavien väestöosuus, % - Egenpensionstagares befolkningsandelar, %						
Lesket Efterlevande makar	Lapset Barn	Kaikki yli 16-vuotiaat Samtliga som fyllt 16 år	Sis. osa-aikaeläkkeet Inkl. deltidspensioner		Ilman osa-aikaeläkkeitä Utan deltidspensioner		Vanhuus- eläkkeen- saajat *) Alderspensionstagare*)	Työkyvyttö- myyseläkkeen- saajat *) Invalidpensionstagare *)
			16-64-vuo- tiaat -åringar	55-64-vuo- tiaat -åringar	16-64-vuo- tiaat -åringar	55-64-vuo- tiaat -åringar		
263 818	23 344
260 202	22 904	30,2	12,3	41,4	11,5	37,9	22,7	7,5
22 966	1 985	29,8	11,7	42,0	10,9	38,7	22,7	6,9
810	73	31,7	12,9	44,5	12,2	41,5	23,6	8,0
616	57	33,5	14,1	45,0	13,5	42,4	24,5	8,9
513	41	37,4	14,3	40,9	13,6	38,1	28,9	8,9
128	7	39,7	16,5	45,6	15,6	42,6	30,6	10,0
1 098	116	28,0	11,0	39,5	10,1	35,3	21,3	6,4
152	7	40,4	17,2	47,9	16,4	45,1	29,8	11,4
76	2	40,0	17,1	47,9	15,9	43,6	28,7	12,0
135	6	32,1	14,0	42,4	12,8	38,0	23,3	8,0
734	60	24,6	9,8	37,7	9,0	33,8	18,5	5,4
874	72	40,9	17,8	47,8	16,8	44,6	30,7	10,5
1 327	135	28,7	12,5	44,4	11,8	41,1	20,6	7,6
604	47	37,6	14,7	44,2	14,0	41,5	29,3	8,6
517	36	39,4	17,1	44,7	16,4	42,6	29,4	10,9
536	52	24,5	10,1	42,1	9,1	37,1	18,5	5,0
281	11	43,2	15,8	43,0	14,9	40,0	34,8	9,3
421	28	37,7	14,3	42,8	13,3	39,2	29,9	8,5
411	20	44,0	17,4	45,9	16,5	42,9	34,9	10,5
1 596	111	37,2	14,8	41,8	14,2	39,4	28,6	9,3
8 699	822	26,5	10,0	40,6	9,3	37,1	20,4	5,9
397	31	39,4	14,5	41,5	13,8	39,0	31,5	9,1
1 193	77	35,0	14,6	44,6	13,9	42,2	26,7	7,7
149	16	28,4	10,9	43,9	10,0	39,4	20,9	6,7
610	38	41,9	17,1	43,7	16,3	41,1	32,7	10,1
1 089	120	26,4	10,8	42,4	10,0	38,6	19,7	6,1
10 681	875	33,2	13,7	41,4	12,8	38,0	25,1	8,0
125	5	41,8	15,5	44,2	14,8	41,6	32,9	9,6
550	38	39,1	16,4	43,6	15,3	40,0	30,2	8,6
316	25	43,8	18,5	48,0	17,1	43,7	33,5	11,1
1 321	92	38,1	15,8	42,6	15,0	39,8	29,5	9,4
889	73	29,0	11,9	37,6	10,7	33,0	21,9	6,6
131	10	37,1	14,0	38,3	13,2	35,5	28,8	8,4
289	30	32,6	13,9	40,7	13,1	37,6	24,1	8,1
4 847	440	31,6	12,9	41,1	12,1	37,8	23,8	7,6
667	67	29,2	13,5	40,4	12,5	36,5	20,7	8,0
836	56	32,6	13,8	42,3	12,9	38,7	24,0	8,0
302	15	46,0	18,9	45,4	18,3	43,7	36,1	12,1
408	24	48,0	19,5	46,2	18,6	43,5	38,3	10,6
11 159	826	35,8	15,3	45,3	14,6	42,5	26,8	9,2
1 349	86	36,9	15,8	47,3	14,9	44,0	28,2	8,8
478	33	37,1	14,7	39,9	13,8	36,8	28,6	8,2
3 279	255	35,2	15,3	46,2	14,6	43,5	26,2	9,4
5 358	399	35,2	15,0	44,1	14,4	41,5	26,3	9,0
178	6	47,5	21,6	54,9	21,2	53,4	35,1	14,6
262	35	34,9	14,6	43,7	13,8	40,4	26,0	8,9
255	12	41,9	20,0	53,5	19,3	51,1	30,8	11,5

*) Vanhuuseläkkeensaajien osuus 16 vuotta täyttäneestä väestöstä ja työkyvyttömyyseläkkeensaajien osuus 16-64-vuotiaasta väestöstä.
 *) Alderspensionstagares andel av befolkningen över 16 år och invalidpensionstagares andel av 16-64-åringarna.

5 Eläkkeensaajat ja väestöosuudet eläkelajin mukaan 31.12.2009
5 Pensionstagares antal och befolkningsandelar efter pensionsslag 31.12.2009

Maakunta - Landskap Kunta - Kommun	Kaikki eläkkeensaajat Samtliga pensionsstagare	Omaa eläkettä saavat - Egenpensionstagare						
		Kaikki Samtliga	Vanhuuseläke Alderspension		Työttömyyseläke Arbetslöshetspension	Työkyvyttömyyseläke Invalidpension	Maatalouden erityiseläke Spec. pension för lantbruksföretagare	Osa-aika eläke Deltidspension
			Kaikki Samtliga	Alle 65v. Under 65 år				
Kaikki eläkkeensaajat – Samtliga pensionstagare	1 443 189	1 389 966	1 048 379	100 269	46 602	272 326	26 298	27 887
Suomessa asuvat – I Finland bosatta	1 381 417	1 329 990	997 459	98 748	46 556	263 265	26 287	27 874
Etelä-Karjala – Södra Karelen	41 756	40 306	30 719	2 992	1 703	7 347	958	658
Imatra	9 652	9 356	7 133	691	387	1 793	30	126
Lappeenranta – Villmanstrand	19 380	18 608	14 019	1 482	868	3 479	177	361
Lemi	872	849	649	46	32	149	39	14
Luumäki	1 864	1 800	1 401	105	72	272	127	28
Parikkala	2 496	2 418	1 860	157	61	422	202	23
Rautjärvi	1 698	1 649	1 194	107	70	381	109	9
Ruokolahti	2 141	2 074	1 595	136	86	365	102	33
Savitaipale	1 548	1 513	1 257	93	44	170	90	28
Suomenniemi	321	316	251	9	10	52	11	1
Taipalsaari	1 241	1 195	949	130	53	171	30	35
Ylämaa	543	528	411	36	20	93	41	-
Etelä-Savo – Södra Savolax	52 915	51 175	38 311	3 249	1 850	10 099	1 903	948
Enonkoski	661	632	472	31	28	126	43	4
Heinävesi	1 686	1 650	1 214	74	26	400	129	17
Hirvensalmi	1 013	978	726	52	30	202	44	15
Joroinen – Jorois	1 808	1 752	1 221	94	86	384	101	32
Juva	2 615	2 541	1 918	122	79	459	197	40
Kangasniemi	2 422	2 344	1 773	120	73	441	142	34
Kerimäki	1 938	1 879	1 427	115	70	330	93	42
Mikkeli – S:t Michel	14 183	13 652	10 164	979	484	2 772	257	325
Mäntyharju	2 524	2 451	1 824	147	85	524	103	30
Pertunmaa	810	786	579	34	19	173	55	9
Pieksämäki	7 269	7 031	5 142	433	268	1 528	178	125
Punkaharju	1 422	1 384	1 070	102	43	226	70	41
Puumala	1 104	1 071	801	62	33	223	48	13
Rantasalmi	1 582	1 528	1 127	75	60	276	149	20
Ristiina	1 672	1 614	1 232	131	54	295	57	32
Savonlinna – Nyslott	8 969	8 686	6 688	603	378	1 543	159	144
Sulkava	1 237	1 196	933	75	34	197	78	25
Pohjois-Savo – Norra Savolax	75 242	72 625	51 731	4 514	2 370	17 399	2 601	1 203
Iisalmi – Idensalmi	6 683	6 436	4 598	409	252	1 496	197	124
Juankoski	1 971	1 900	1 277	85	65	505	106	30
Kaavi	1 437	1 390	946	61	36	394	92	16
Karttula	990	961	645	46	33	268	43	12
Keitele	992	967	696	49	36	216	70	7
Kiuruvesi	3 363	3 263	2 304	164	69	779	312	39
Kuopio	23 402	22 506	16 041	1 699	798	5 428	205	476
Lapinlahti	2 311	2 205	1 564	133	75	526	120	35
Leppävirta	3 658	3 558	2 595	198	106	802	162	49
Maaninka	1 259	1 218	875	62	30	278	82	18
Nilsia	2 392	2 310	1 641	127	56	522	172	40
Pielavesi	2 119	2 059	1 518	95	58	445	165	24
Rautalamppi	1 432	1 400	1 007	75	34	344	97	16
Rautavaara	902	880	612	37	23	242	60	7
Siilinjärvi	4 786	4 562	3 247	374	122	1 111	92	97
Sonkajärvi	1 708	1 666	1 190	93	38	381	135	20
Suonenjoki	2 873	2 775	2 030	142	77	647	58	36
Tervo	728	714	514	39	12	177	60	13
Tuusniemi	1 220	1 179	803	50	27	326	63	16
Varkaus	7 488	7 258	5 174	425	330	1 749	44	95

'Kaikki eläkkeensaajat' -rivi sisältää myös ulkomailta asuvat eläkkeensaajat.

'Samtliga pensionstagare' -raden avser också pensionstagare bosatta utomlands.

Perhe-eläkkeensaajat Familjepensionstagare		Omaa eläkettä saavien väestöosuuksia, % - Egenpensionstagares befolkningsandelar, %						
Lesket Efterlevande makar	Lapset Barn	Kaikki yli 16-vuotiaat Samtliga som fyllt 16 år	Sis. osa-aikaeläkkeet Inkl. deltidspensioner		Ilman osa-aikaeläkkeitä Utan deltidspensioner		Vanhuus- eläkkeen- saajat *) Alderspensionstagare*)	Työkyvyttö- myyseläkkeen- saajat *) Invalidpensionstagare *)
			16-64-vuo- tiaat -åringar	55-64-vuo- tiaat -åringar	16-64-vuo- tiaat -åringar	55-64-vuo- tiaat -åringar		
263 818	23 344
260 202	22 904	30,2	12,3	41,4	11,5	37,9	22,7	7,5
8 597	622	35,6	14,7	43,8	13,9	40,8	27,1	8,6
1 922	133	38,2	16,1	44,9	15,4	42,3	29,1	9,9
3 935	340	31,5	13,0	42,7	12,3	39,4	23,7	7,5
170	10	34,6	13,3	41,1	12,5	38,2	26,5	8,0
405	25	40,9	16,2	43,1	15,3	40,1	31,8	8,8
558	33	46,7	20,5	49,9	19,8	47,9	35,9	12,1
384	16	47,3	23,5	50,5	23,1	49,4	34,3	15,9
449	27	42,7	18,1	45,8	17,1	42,7	32,9	10,7
359	11	44,2	15,3	42,0	14,1	37,9	36,7	7,4
71	5	46,3	16,7	38,2	16,4	37,5	36,7	11,6
224	15	30,8	12,2	37,7	11,1	33,3	24,5	5,5
120	7	43,7	18,3	42,9	18,3	42,9	34,0	11,2
10 823	757	38,8	16,6	45,8	15,6	42,2	29,1	10,4
138	15	45,5	20,1	50,6	19,7	49,4	34,0	13,3
349	14	47,9	22,0	51,9	21,3	49,7	35,3	17,3
227	12	47,0	21,6	50,2	20,5	47,1	34,9	14,2
371	28	38,8	18,4	51,3	17,4	48,0	27,0	11,3
612	29	42,4	17,7	48,0	16,7	44,7	32,0	10,9
513	34	45,3	19,5	49,7	18,6	46,5	34,3	12,5
386	32	39,9	16,5	44,7	15,3	40,5	30,3	9,7
2 658	242	33,6	14,2	43,1	13,2	38,8	25,0	8,8
547	27	44,3	20,0	45,8	19,2	43,4	33,0	13,5
184	11	46,4	21,0	49,3	20,3	46,9	34,2	15,1
1 457	114	40,7	18,5	47,9	17,5	44,4	29,8	12,2
278	13	42,2	18,1	46,6	16,4	41,3	32,6	9,9
268	7	46,8	21,4	46,8	20,6	44,5	35,0	14,4
352	28	43,6	19,3	48,6	18,5	46,0	32,2	11,2
329	26	39,6	17,2	47,0	16,1	43,3	30,3	9,9
1 861	108	36,7	14,8	42,6	14,0	39,4	28,2	8,7
293	17	46,6	19,6	49,6	18,1	45,1	36,4	11,5
14 814	1 301	35,2	15,9	47,7	15,2	44,6	25,1	10,9
1 343	124	34,8	15,7	45,7	14,8	42,3	24,8	10,4
408	33	42,3	21,4	54,3	20,5	51,2	28,4	15,3
291	27	48,2	25,2	56,5	24,4	53,9	32,8	19,7
182	9	34,9	16,8	48,7	16,2	46,4	23,4	12,4
202	10	43,8	20,5	49,1	20,1	47,7	31,5	13,8
700	49	42,3	20,1	55,2	19,4	52,6	29,9	13,9
4 241	492	29,1	12,9	45,2	12,2	41,5	20,7	8,6
540	47	36,0	16,5	45,4	15,7	42,5	25,5	11,2
741	41	40,0	17,9	49,8	17,1	46,9	29,2	12,3
287	20	39,1	17,5	48,8	16,7	45,8	28,1	12,0
487	29	42,2	20,0	52,3	19,0	48,9	30,0	13,1
467	25	47,9	22,0	51,4	21,2	48,8	35,3	15,4
299	11	47,0	22,8	53,0	22,0	50,6	33,8	16,7
175	9	52,1	27,3	56,7	26,6	54,8	36,3	21,8
834	103	28,0	12,6	42,6	11,8	39,3	20,0	8,3
343	25	41,9	19,7	50,1	19,0	47,7	30,0	13,2
583	43	43,2	19,6	48,8	18,8	46,0	31,6	14,3
143	3	46,7	22,7	53,0	21,4	49,1	33,6	16,8
245	24	47,6	24,7	53,3	23,7	50,4	32,4	18,9
1 526	115	37,5	17,2	47,7	16,5	45,3	26,7	12,0

*) Vanhuuseläkkeensaajien osuus 16 vuotta täyttäneestä väestöstä ja työkyvyttömyyseläkkeensaajien osuus 16-64-vuotiaasta väestöstä.

*) Alderspensionstagares andel av befolkningen över 16 år och invalidpensionstagares andel av 16-64-åringarna.

5 Eläkkeensaajat ja väestöosuudet eläkelajin mukaan 31.12.2009
5 Pensionstagares antal och befolkningsandelar efter pensionsslag 31.12.2009

Maakunta - Landskap Kunta - Kommun	Kaikki eläkkeensaajat Samtliga pensionsstagare	Omaa eläkettä saavat - Egenpensionstagare						
		Kaikki Samtliga	Vanhuuseläke Alderspension		Työttömyyseläke Arbetslöshetspension	Työkyvyttömyyseläke Invalidpension	Maatalouden erityiseläke Spec. pension för lantbruksföretagare	Osa-aika eläke Deltidspension
			Kaikki Samtliga	Alle 65v. Under 65 år				
Kaikki eläkkeensaajat – Samtliga pensionstagare	1 443 189	1 389 966	1 048 379	100 269	46 602	272 326	26 298	27 887
Suomessa asuvat – I Finland bosatta	1 381 417	1 329 990	997 459	98 748	46 556	263 265	26 287	27 874
Pohjois-Savo – Norra Savolax	75 242	72 625	51 731	4 514	2 370	17 399	2 601	1 203
Varpaisjärvi	1 146	1 109	777	34	31	254	100	17
Vesanto	1 088	1 056	778	57	34	225	79	7
Vierämä	1 294	1 253	899	60	28	284	87	9
Pohjois-Karjala – Norra Karelen	50 223	48 529	35 340	3 317	1 959	10 479	2 152	811
Ilomantsi – Ilomants	2 593	2 526	1 870	168	109	530	181	33
Joensuu	18 512	17 839	13 198	1 334	694	3 740	339	350
Juuka	2 230	2 173	1 546	125	64	528	177	23
Kesälahti	973	946	721	44	44	165	33	15
Kitee	3 254	3 145	2 306	195	140	623	223	47
Kontiolahti	2 660	2 526	1 819	274	102	563	88	70
Lieksa	5 170	5 024	3 660	324	261	1 076	217	48
Liperi	3 275	3 145	2 213	242	114	721	187	59
Nurmes	3 266	3 145	2 270	157	134	688	128	53
Outokumpu	2 707	2 614	1 836	162	114	641	84	42
Polvijärvi	1 717	1 666	1 152	76	54	404	161	25
Rääkkylä	1 083	1 062	764	53	40	228	112	11
Tohmajärvi	1 768	1 721	1 291	127	64	323	128	18
Valtimo	1 015	997	694	36	25	249	94	17
Keski-Suomi – Mellersta Finland	74 464	71 818	53 009	5 021	3 008	14 718	1 915	1 379
Hankasalmi	1 994	1 920	1 398	93	76	408	138	20
Joutsa	2 065	1 987	1 529	130	61	361	100	36
Jyväskylä	28 695	27 555	20 067	2 204	1 205	5 848	142	677
Jämsä	7 552	7 314	5 549	543	356	1 340	190	113
Kannonkoski	651	630	476	27	11	133	40	7
Karstula	1 665	1 595	1 185	72	42	325	125	21
Keuruu	3 816	3 704	2 801	296	149	716	89	52
Kinnula	653	634	432	17	15	175	35	3
Kivijärvi	558	552	412	24	14	121	39	2
Konnevesi	1 100	1 060	790	51	35	198	66	20
Kuhmoinen	1 179	1 155	911	67	36	194	49	15
Kyyjärvi	550	536	377	19	16	124	61	3
Laukaa	4 188	4 030	2 889	300	175	903	97	91
Luhanka	410	401	325	20	8	59	30	4
Multia	757	742	596	33	32	112	41	6
Muurame	1 790	1 721	1 253	161	84	362	11	42
Petäjävesi	1 173	1 122	823	63	38	238	42	23
Pihtipudas	1 632	1 577	1 152	68	53	354	75	14
Saarijärvi	3 591	3 486	2 644	173	138	628	201	54
Toivakka	754	723	541	51	29	142	31	13
Uurainen	859	828	597	61	33	188	43	12
Viitasaari	2 727	2 637	2 000	119	67	538	153	32
Äänekoski	6 105	5 909	4 262	429	335	1 251	117	119
Etelä-Pohjanmaa – Södra Österbotten	56 238	54 292	40 519	3 311	1 372	10 912	2 805	968
Alajärvi	3 295	3 178	2 291	147	89	694	243	50
Alavus	3 009	2 922	2 182	142	95	583	166	46
Evijärvi	934	909	680	44	17	180	58	6
Ilmajoki	3 036	2 929	2 193	188	71	575	134	50
Isojoki – Storå	955	925	711	39	18	181	85	1

'Kaikki eläkkeensaajat' -rivi sisältää myös ulkomailta asuvat eläkkeensaajat.

'Samtliga pensionstagare' -raden avser också pensionstagare bosatta utomlands.

Perhe-eläkkeensaajat Familjepensionstagare		Omaa eläkettä saavien väestöosuus, % - Egenpensionstagares befolkningsandel, %						
Lesket Efterlevande makar	Lapset Barn	Kaikki yli 16-vuotiaat Samtliga som fyllt 16 år	Sis. osa-aikaeläkkeet Inkl. deltidspensioner		Ilman osa-aikaeläkkeitä Utan deltidspensioner		Vanhuus- eläkkeen- saajat *) Alderspensionstagare*)	Työkyvyttö- myyseläkkeen- saajat *) Invalidpensionstagare *)
			16-64-vuo- tiaat -åringar	55-64-vuo- tiaat -åringar	16-64-vuo- tiaat -åringar	55-64-vuo- tiaat -åringar		
263 818	23 344
260 202	22 904	30,2	12,3	41,4	11,5	37,9	22,7	7,5
14 814	1 301	35,2	15,9	47,7	15,2	44,6	25,1	10,9
249	25	44,5	20,8	51,9	19,8	48,5	31,2	14,4
235	20	50,5	24,3	52,8	23,8	51,3	37,2	16,3
293	17	37,9	16,7	48,6	16,4	47,1	27,2	11,5
10 364	785	34,9	15,4	45,9	14,7	43,0	25,4	9,8
575	32	48,0	23,0	52,1	22,1	49,3	35,5	14,8
3 653	316	29,3	12,2	42,3	11,4	39,0	21,7	7,6
483	26	44,6	21,7	51,9	21,1	49,9	31,8	15,3
219	12	44,8	18,6	45,0	17,6	41,9	34,2	11,5
644	47	39,1	17,4	45,6	16,6	42,9	28,6	10,5
483	73	24,4	11,1	39,9	10,4	36,2	17,6	6,4
1 128	66	44,9	21,4	50,2	20,8	48,4	32,7	13,7
645	69	32,7	15,3	48,5	14,5	45,3	23,0	9,4
709	54	42,8	19,7	49,9	18,7	46,6	30,9	13,1
603	35	40,9	19,8	51,7	18,9	48,8	28,7	13,5
409	18	41,1	19,7	48,8	18,9	46,1	28,4	13,5
213	12	46,7	22,4	49,3	21,7	47,3	33,6	14,5
364	21	40,2	17,9	46,1	17,3	44,1	30,1	10,4
236	4	46,4	22,6	49,6	21,4	46,2	32,3	16,7
14 078	1 297	32,1	13,5	44,7	12,7	41,3	23,7	8,4
453	40	41,8	18,6	52,1	18,0	49,9	30,4	12,4
447	29	45,1	19,5	50,3	18,3	46,6	34,7	12,0
4 950	595	25,8	10,9	42,1	10,1	38,1	18,8	6,6
1 425	106	38,3	16,3	46,9	15,5	43,9	29,0	9,5
139	10	47,5	20,5	47,1	19,8	44,9	35,9	15,1
381	35	41,9	17,8	45,7	17,0	43,1	31,1	12,0
796	45	40,9	18,3	47,4	17,5	44,8	31,0	10,9
120	13	42,5	20,3	50,2	20,0	49,2	29,0	16,3
106	3	49,8	22,7	54,8	22,4	53,8	37,2	16,8
222	19	42,1	18,1	47,6	16,9	43,9	31,4	11,1
276	8	50,5	21,5	47,2	20,5	44,4	39,9	13,4
135	5	41,9	19,2	48,7	18,9	47,5	29,5	13,5
776	74	29,1	12,8	42,5	12,0	39,0	20,9	8,0
78	4	54,9	22,4	47,4	21,4	44,9	44,5	13,9
170	5	46,2	17,0	44,8	16,4	42,9	37,1	10,6
285	39	24,8	10,7	41,1	10,0	37,6	18,0	6,2
244	18	35,3	15,0	46,2	14,1	42,4	25,9	9,9
337	27	42,0	18,3	50,1	17,8	48,1	30,6	13,2
738	47	39,2	15,8	44,8	14,9	41,6	29,7	9,7
172	10	37,0	15,9	47,1	15,0	43,9	27,7	9,6
173	12	32,4	14,4	45,5	13,8	43,1	23,4	9,3
585	51	42,9	17,7	43,8	17,0	41,4	32,6	12,6
1 070	102	35,9	16,4	49,1	15,4	45,5	25,9	9,9
11 628	849	34,4	14,1	43,7	13,3	40,4	25,7	9,0
708	53	37,6	16,4	46,2	15,6	43,2	27,1	11,0
661	42	38,2	15,7	45,2	14,9	42,2	28,5	10,4
199	9	39,7	16,4	47,5	16,1	46,1	29,7	10,8
656	51	31,4	12,6	39,9	11,9	37,0	23,5	7,8
214	12	45,4	18,5	49,4	18,5	49,1	34,9	13,3

*) Vanhuuseläkkeensaajien osuus 16 vuotta täyttäneestä väestöstä ja työkyvyttömyyseläkkeensaajien osuus 16-64-vuotiaasta väestöstä.
 *) Alderspensionstagares andel av befolkningen över 16 år och invalidpensionstagares andel av 16-64-åringarna.

5 Eläkkeensaajat ja väestöosuudet eläkelajin mukaan 31.12.2009
5 Pensionstagares antal och befolkningsandelar efter pensionsslag 31.12.2009

Maakunta - <i>Landskap</i> Kunta - <i>Kommun</i>	Kaikki eläkkeensaajat <i>Samtliga pensionsstagare</i>	Omaa eläkettä saavat - <i>Egenpensionstagare</i>						
		Kaikki <i>Samtliga</i>	Vanhuuseläke <i>Alderspension</i>		Työttömyyseläke <i>Arbetslöshetspension</i>	Työkyvyttömyyseläke <i>Invalidentpension</i>	Maatalouden erityiseläke <i>Spec. pension för lantbruksföretagare</i>	Osa-aika eläke <i>Deltidspension</i>
			Kaikki <i>Samtliga</i>	Alle 65v. <i>Under 65 år</i>				
Kaikki eläkkeensaajat – <i>Samtliga pensionstagare</i>	1 443 189	1 389 966	1 048 379	100 269	46 602	272 326	26 298	27 887
Suomessa asuvat – <i>I Finland bosatta</i>	1 381 417	1 329 990	997 459	98 748	46 556	263 265	26 287	27 874
Etelä-Pohjanmaa – <i>Södra Österbotten</i>	56 238	54 292	40 519	3 311	1 372	10 912	2 805	968
Jalasjärvi	2 752	2 638	1 953	108	44	523	234	38
Karjajoki – <i>Bötom</i>	560	548	427	16	17	89	43	4
Kauhajoki	4 208	4 055	2 895	234	109	949	276	78
Kauhava	5 500	5 323	4 046	332	91	991	273	82
Kuortane	1 439	1 400	1 067	64	24	237	151	38
Kurikka	4 583	4 437	3 269	292	135	926	202	95
Lappajärvi	1 280	1 249	973	72	30	231	61	14
Lapua – <i>Lappo</i>	4 142	4 016	2 990	233	102	794	168	71
Seinäjoki	13 437	12 881	9 612	999	317	2 677	279	296
Soini	869	847	609	25	31	184	86	6
Teuva – <i>Östermark</i>	2 111	2 057	1 613	113	41	343	141	35
Töysä	899	864	659	36	23	154	66	13
Vimpeli	1 030	997	749	59	40	199	45	10
Ähtäri – <i>Etseri</i>	2 199	2 117	1 600	168	78	402	94	35
Pohjanmaa – <i>Österbotten</i>	46 706	45 404	35 761	3 045	1 121	7 326	1 018	1 142
Isokyrö – <i>Storkyro</i>	1 547	1 500	1 134	77	34	273	76	25
Kaskinen – <i>Kaskö</i>	495	482	381	52	17	83	-	7
Korsnäs	690	674	558	31	6	103	48	8
Kristiinankaupunki – <i>Kristinestad</i>	2 612	2 558	1 991	191	73	422	110	45
Kruunupyö – <i>Kronoby</i>	1 875	1 827	1 458	95	35	270	108	35
Laihia – <i>Laihela</i>	2 066	1 992	1 465	121	48	423	72	40
Luoto – <i>Larsmo</i>	846	816	608	54	39	148	8	29
Maalahti – <i>Malax</i>	1 741	1 693	1 402	107	27	225	82	38
Mustasaari – <i>Korsholm</i>	4 369	4 243	3 413	331	79	593	85	167
Närpiö – <i>Närpes</i>	3 050	2 993	2 514	166	31	354	109	59
Oravainen – <i>Oravais</i>	653	642	514	26	8	89	33	10
Pedersören kunta – <i>Pedersöre</i>	2 260	2 182	1 669	160	64	364	113	44
Pietarsaari – <i>Jakobstad</i>	5 776	5 617	4 387	394	223	930	11	119
Uusikaarlepyy – <i>Nykarleby</i>	2 100	2 029	1 635	118	31	297	63	48
Vaasa – <i>Vasa</i>	14 022	13 630	10 687	967	357	2 298	9	410
Vähäkyrö – <i>Lillkyro</i>	1 252	1 214	898	93	38	247	30	29
Vöyri-Maksamaa – <i>Vörå-Maxmo</i>	1 352	1 312	1 047	62	11	207	61	29
Keski-Pohjanmaa – <i>Mellersta Österbotten</i>	19 001	18 367	13 645	1 225	552	3 687	554	407
Halsua	443	430	338	12	14	63	32	3
Himanka	929	909	703	43	29	169	33	11
Kannus	1 547	1 489	1 053	67	48	334	95	29
Kaustinen – <i>Kaustby</i>	1 106	1 055	841	65	17	166	35	18
Kokkola – <i>Karleby</i>	11 740	11 364	8 392	874	368	2 353	155	290
Lestijärvi	321	312	214	11	6	77	14	9
Perho	801	762	548	41	17	164	54	17
Töholampi	1 010	986	737	54	26	165	87	10
Veteli – <i>Vetil</i>	1 104	1 060	819	58	27	196	49	20
Pohjois-Pohjanmaa – <i>Norra Österbotten</i>	90 623	87 013	60 796	5 734	3 063	21 861	2 686	1 578
Alavieska	797	763	556	22	15	174	53	8
Haapajärvi	2 243	2 165	1 486	133	49	597	76	24
Haapavesi	2 035	1 966	1 333	98	63	535	115	34
Hailuoto – <i>Karlö</i>	426	425	308	49	21	90	17	6
Haukipudas	3 494	3 318	2 177	264	162	956	19	89

'Kaikki eläkkeensaajat' -rivi sisältää myös ulkomailta asuvat eläkkeensaajat.

'*Samtliga pensionstagare*' -raden avser också pensionstagare bosatta utomlands.

Perhe-eläkkeensaajat Familjepensionstagare		Omaa eläkettä saavien väestöosuuksia, % - Egenpensionstagares befolkningsandelar, %						
Lesket Efterlevande makar	Lapset Barn	Kaikki yli 16-vuotiaat Samtliga som fyllt 16 år	Sis. osa-aikaeläkkeet Inkl. deltidspensioner		Ilman osa-aikaeläkkeitä Utan deltidspensioner		Vanhuus- eläkkeen- saajat *) Alderspensionstagare*)	Työkyvyttö- myyseläkkeen- saajat *) Invalidpensionstagare *)
			16-64-vuo- tiaat -åringar	55-64-vuo- tiaat -åringar	16-64-vuo- tiaat -åringar	55-64-vuo- tiaat -åringar		
263 818	23 344
260 202	22 904	30,2	12,3	41,4	11,5	37,9	22,7	7,5
11 628	849	34,4	14,1	43,7	13,3	40,4	25,7	9,0
618	50	38,2	15,6	46,1	14,8	43,3	28,3	10,3
129	3	41,7	15,2	45,1	14,7	43,5	32,5	9,9
880	64	34,2	15,1	44,0	14,3	40,7	24,4	10,3
1 185	83	37,2	15,2	45,4	14,4	42,3	28,3	9,4
291	15	42,0	17,0	49,8	15,4	44,1	32,0	10,2
904	70	36,6	15,9	43,3	14,9	39,7	27,0	10,1
254	16	41,9	16,7	45,9	16,0	43,5	32,6	11,1
870	52	34,9	14,4	45,2	13,6	41,8	26,0	9,1
2 535	238	28,0	11,4	40,6	10,6	36,8	20,9	7,1
193	3	42,4	18,5	51,4	18,1	49,7	30,5	13,0
450	24	40,9	15,7	43,7	14,8	40,3	32,1	9,7
197	17	34,2	12,6	41,3	11,9	38,3	26,1	8,1
222	15	37,0	15,2	43,2	14,7	41,2	27,8	9,8
462	32	38,8	17,0	45,9	16,1	42,9	29,3	10,0
9 199	546	31,5	11,4	39,2	10,4	34,7	24,8	6,6
327	21	37,3	14,9	46,7	14,0	43,2	28,2	9,2
82	2	38,1	16,4	40,0	15,6	38,0	30,1	8,8
157	6	35,8	10,8	29,7	10,3	27,8	29,7	7,6
478	21	40,8	17,0	44,9	16,0	41,7	31,8	9,5
400	18	33,8	11,5	37,5	10,6	33,9	27,0	6,7
440	30	31,7	13,1	41,4	12,3	38,1	23,3	8,5
142	17	25,1	9,7	43,1	8,6	37,0	18,7	5,5
373	16	36,2	11,8	37,7	10,6	33,2	30,0	6,6
836	52	29,2	10,1	35,8	8,6	29,3	23,5	5,1
652	24	37,2	11,3	35,7	10,3	31,7	31,3	6,2
142	3	35,2	11,5	37,2	10,7	33,9	28,2	6,6
461	33	27,3	10,4	41,0	9,7	37,7	20,9	5,6
1 130	78	35,1	13,5	44,3	12,5	40,1	27,4	7,7
425	30	33,3	11,2	36,2	10,1	31,7	26,8	6,5
2 574	162	27,7	9,9	37,5	8,9	32,4	21,8	5,8
249	14	32,7	14,0	42,9	13,0	39,0	24,2	8,5
331	19	35,7	12,1	38,7	11,0	34,3	28,5	7,6
3 705	281	32,3	13,3	43,1	12,4	39,3	24,0	8,3
95	5	39,1	13,4	39,6	13,0	38,2	30,7	8,1
177	9	36,7	13,6	42,5	13,0	40,2	28,4	9,1
315	23	32,6	14,0	45,2	13,2	41,7	23,1	9,3
236	21	30,3	10,3	37,7	9,7	34,8	24,2	6,1
2 210	157	31,0	13,2	43,2	12,2	38,9	22,9	8,0
75	7	43,4	21,1	57,0	19,4	50,7	29,8	14,9
193	25	34,9	15,1	44,2	14,1	40,4	25,1	9,7
187	13	35,5	14,3	44,7	13,8	42,8	26,5	7,8
217	21	36,8	14,1	41,3	13,1	37,7	28,4	9,2
16 135	1 832	28,6	12,8	45,3	12,2	42,1	20,0	8,8
177	18	35,5	14,1	43,9	13,6	41,8	25,9	10,8
421	34	36,1	17,5	51,3	16,9	49,1	24,8	12,8
379	34	34,2	16,2	46,8	15,5	43,7	23,2	11,9
61	-	49,0	27,3	62,6	26,3	59,9	35,5	14,8
564	95	24,6	12,2	46,9	11,4	43,0	16,2	8,3

*) Vanhuuseläkkeensaajien osuus 16 vuotta täyttäneestä väestöstä ja työkyvyttömyyseläkkeensaajien osuus 16-64-vuotiaasta väestöstä.
 *) Alderspensionstagares andel av befolkningen över 16 år och invalidpensionstagares andel av 16-64-åringarna.

5 Eläkkeensaajat ja väestöosuudet eläkelajin mukaan 31.12.2009

5 Pensionstagares antal och befolkningsandelar efter pensionsslag 31.12.2009

Maakunta - Landskap Kunta - Kommun	Kaikki eläkkeensaajat Samtliga pensionsstagare	Omaa eläkettä saavat - Egenpensionstagare						
		Kaikki Samtliga	Vanhuuseläke Alderspension		Työttömyyseläke Arbetslöshetspension	Työkyvyttömyyseläke Invalidpension	Maatalouden erityiseläke Spec. pension för lantbruksföretagare	Osa-aika eläke Deltidspension
			Kaikki Samtliga	Alle 65v. Under 65 år				
Kaikki eläkkeensaajat – Samtliga pensionstagare	1 443 189	1 389 966	1 048 379	100 269	46 602	272 326	26 298	27 887
Suomessa asuvat – I Finland bosatta	1 381 417	1 329 990	997 459	98 748	46 556	263 265	26 287	27 874
Pohjois-Pohjanmaa – Norra Österbotten	90 623	87 013	60 796	5 734	3 063	21 861	2 686	1 578
Ii	2 409	2 319	1 602	120	111	602	79	31
Kalajoki	2 520	2 418	1 810	156	99	439	106	42
Kempele	2 648	2 514	1 704	210	119	649	18	62
Kiiminki	1 984	1 866	1 214	190	110	529	17	40
Kuusamo	4 926	4 766	3 390	316	137	1 183	241	36
Kärsämäki	955	927	647	49	25	243	80	4
Liminka – Limingo	1 191	1 141	749	72	41	326	42	26
Lumijoki	437	415	300	20	12	97	14	7
Merijärvi	330	314	234	14	5	63	30	3
Muhos	2 020	1 940	1 351	115	52	513	58	32
Nivala	2 814	2 717	1 941	139	61	628	189	39
Oulainen	2 266	2 193	1 611	150	59	482	113	35
Oulu – Uleåborg	28 550	27 367	19 363	2 052	927	6 795	113	571
Oulunsalo	1 454	1 379	916	132	65	364	10	52
Pudasjärvi	3 139	3 015	2 114	135	93	802	175	25
Pyhäjoki	1 045	1 004	717	67	42	218	51	28
Pyhäjärvi	2 301	2 221	1 578	106	57	561	113	21
Pyhäntä	434	415	275	23	13	121	45	4
Raaha – Brahestad	5 716	5 490	3 645	417	288	1 467	50	146
Reisjärvi	914	885	628	40	13	216	54	7
Sievi	1 239	1 182	806	44	22	316	92	17
Siikajoki	1 604	1 504	993	76	62	413	92	19
Siikalatva	2 198	2 142	1 561	99	59	474	196	26
Taivalkoski	1 385	1 346	943	70	53	347	76	11
Tyrnävä	1 104	1 049	723	48	31	272	67	9
Utajärvi	1 054	1 008	698	47	39	263	74	7
Vihanti	1 072	1 044	737	48	45	240	45	19
Yli-Ii	627	611	455	25	19	129	44	6
Ylivieska	3 292	3 184	2 231	188	94	757	122	92
Kainuu – Kajanaland	26 829	25 845	18 680	1 699	1 283	5 755	938	342
Hyrnsalmi	1 154	1 122	797	40	57	276	46	5
Kajaani – Kajana	10 452	10 000	7 240	787	510	2 191	102	177
Kuhmo	3 644	3 512	2 551	234	193	754	133	36
Paltamo	1 422	1 374	962	83	66	350	82	12
Puolanka	1 310	1 273	892	72	49	324	64	18
Ristijärvi	643	626	480	34	20	128	51	4
Sotkamo	3 312	3 209	2 323	168	141	700	209	41
Suomussalmi	3 559	3 437	2 493	205	188	751	171	37
Vaala	1 333	1 292	942	76	59	281	80	12
Lappi – Lappland	53 897	52 006	37 542	3 653	2 187	11 877	986	866
Enontekiö – Enontekis	593	573	414	52	34	127	14	8
Inari – Enare	2 052	1 967	1 411	194	58	479	6	43
Kemi	7 405	7 176	4 782	396	244	2 080	5	134
Kemijärvi	3 462	3 375	2 567	214	187	617	65	44
Keminmaa	2 302	2 207	1 562	184	117	498	19	54
Kittilä	1 710	1 635	1 197	102	71	365	26	21
Kolari	1 203	1 172	857	69	66	251	21	12
Muonio	692	672	534	71	39	101	12	9
Pelkosenniemi	426	417	291	31	22	108	16	3
Pello	1 660	1 625	1 189	89	86	348	50	21

'Kaikki eläkkeensaajat' -rivi sisältää myös ulkomailta asuvat eläkkeensaajat.

'Samtliga pensionstagare' -raden avser också pensionstagare bosatta utomlands.

Perhe-eläkkeensaajat Familjepensionstagare		Omaa eläkettä saavien väestöosuuksia, % - Egenpensionstagares befolkningsandelar, %						
Lesket Efterlevande makar	Lapset Barn	Kaikki yli 16-vuotiaat Samtliga som fyllt 16 år	Sis. osa-aikaeläkkeet Inkl. deltidspensioner		Ilman osa-aikaeläkkeitä Utan deltidspensioner		Vanhuus- eläkkeen- saajat *) Alderspensionstagare*)	Työkyvyttö- myyseläkkeen- saajat *) Invalidpensionstagare *)
			16–64-vuo- tiaat -åringar	55–64-vuo- tiaat -åringar	16–64-vuo- tiaat -åringar	55–64-vuo- tiaat -åringar		
263 818	23 344
260 202	22 904	30,2	12,3	41,4	11,5	37,9	22,7	7,5
16 135	1 832	28,6	12,8	45,3	12,2	42,1	20,0	8,8
454	43	33,1	15,1	50,3	14,5	47,8	22,9	10,9
490	46	32,3	13,0	42,0	12,2	39,1	24,1	7,4
392	68	22,0	10,2	44,1	9,6	40,5	14,9	6,5
308	66	20,7	10,5	44,2	10,0	41,4	13,5	6,6
922	68	35,1	16,0	46,2	15,7	44,8	24,9	11,2
195	13	39,9	19,0	52,7	18,8	51,8	27,8	14,0
181	28	20,4	9,4	45,4	8,9	41,7	13,4	6,6
85	12	29,6	12,0	43,3	11,3	40,4	21,4	8,6
73	7	34,2	13,4	38,9	13,0	37,1	25,5	9,0
388	43	29,8	13,3	44,1	12,7	41,0	20,8	9,7
518	48	32,8	14,1	45,0	13,5	42,4	23,5	9,7
413	38	35,2	15,3	46,8	14,6	43,7	25,9	10,1
4 812	612	24,0	10,4	43,0	9,8	39,5	17,0	7,0
196	48	20,7	10,1	43,3	9,2	38,1	13,7	6,2
618	75	41,2	19,4	49,0	18,9	47,3	28,9	15,0
196	19	37,0	17,1	46,2	15,8	41,5	26,4	10,5
427	47	44,1	21,0	51,2	20,4	49,2	31,4	15,7
87	6	32,7	16,1	42,2	15,7	40,7	21,7	11,9
960	99	30,7	15,4	44,9	14,4	41,0	20,4	10,0
198	17	37,5	16,7	46,6	16,3	44,9	26,6	12,1
250	32	31,6	14,1	48,4	13,5	45,6	21,6	10,6
333	62	34,1	16,8	47,9	16,3	45,7	22,5	11,8
427	25	41,5	18,3	51,7	17,6	49,1	30,2	12,8
273	17	37,1	17,0	44,6	16,6	43,1	26,0	12,5
175	29	24,7	10,5	44,0	10,2	42,4	17,0	7,6
201	24	41,2	19,7	50,0	19,3	48,6	28,5	14,5
198	12	41,0	18,9	47,5	17,9	44,1	28,9	12,9
120	6	37,6	15,2	45,5	14,7	43,2	28,0	10,8
643	41	29,3	12,9	43,4	11,8	38,5	20,6	8,5
5 503	475	37,3	16,9	47,7	16,3	45,3	27,0	11,0
246	18	46,2	21,8	50,1	21,5	49,2	32,9	16,5
2 031	231	31,9	14,2	45,2	13,5	42,2	23,1	8,8
769	58	42,4	20,0	49,6	19,4	47,6	30,8	12,6
281	25	41,8	20,5	53,1	20,0	51,4	29,2	14,5
282	15	47,1	23,9	53,7	22,9	50,7	33,0	17,1
159	8	46,6	20,0	45,3	19,6	43,9	35,8	14,3
674	54	36,2	15,7	48,0	15,1	45,6	26,2	10,4
801	47	42,6	19,7	48,2	19,1	46,1	30,9	13,0
260	19	45,3	21,4	50,6	20,8	48,9	33,0	14,0
10 111	876	34,1	15,2	45,2	14,5	42,3	24,6	10,0
112	7	35,2	16,6	40,9	16,0	39,0	25,4	10,0
368	35	33,7	16,2	46,0	15,3	42,5	24,2	10,3
1 321	106	37,5	18,9	53,1	18,0	49,5	25,0	14,1
686	42	45,0	19,7	45,3	18,9	42,7	34,2	11,9
429	45	32,1	15,0	44,4	14,0	40,7	22,7	9,0
382	39	32,3	13,6	43,4	13,1	41,2	23,7	9,2
231	12	35,3	15,1	42,6	14,7	40,9	25,8	9,8
133	9	33,9	13,7	41,0	13,1	38,8	27,0	6,5
66	2	45,6	24,1	52,0	23,6	50,7	31,8	16,6
321	15	46,0	21,4	49,8	20,6	47,2	33,6	14,2

*) Vanhuuseläkkeensaajien osuus 16 vuotta täyttäneestä väestöstä ja työkyvyttömyyseläkkeensaajien osuus 16–64-vuotiaasta väestöstä.
 *) Alderspensionstagares andel av befolkningen över 16 år och invalidpensionstagares andel av 16–64-åringarna.

5 Eläkkeensaajat ja väestöosuudet eläkelajin mukaan 31.12.2009

5 Pensionstagares antal och befolkningsandelar efter pensionsslag 31.12.2009

Maakunta - Landskap Kunta - Kommun	Kaikki eläkkeensaajat Samtliga pensionsstagare	Omaa eläkettä saavat - Egenpensionstagare						
		Kaikki Samtliga	Vanhuuseläke Alderspension		Työttömyyseläke Arbetslöshetspension	Työkyvyttömyyseläke Invalidpension	Maatalouden erityiseläke Spec. pension för lantbruksföretagare	Osa-aika eläke Deltidspension
			Kaikki Samtliga	Alle 65v. Under 65 år				
Kaikki eläkkeensaajat – Samtliga pensionstagare	1 443 189	1 389 966	1 048 379	100 269	46 602	272 326	26 298	27 887
Suomessa asuvat – I Finland bosatta	1 381 417	1 329 990	997 459	98 748	46 556	263 265	26 287	27 874
Lappi – Lappland	53 897	52 006	37 542	3 653	2 187	11 877	986	866
Posio	1 576	1 549	1 045	78	75	414	73	16
Ranua	1 366	1 336	905	63	47	368	82	12
Rovaniemi	14 080	13 491	9 966	1 116	453	2 940	124	251
Salla	1 784	1 734	1 306	111	90	332	116	9
Savukoski	449	426	326	32	20	82	6	3
Simo	1 187	1 147	807	71	41	285	48	25
Sodankylä	2 801	2 706	1 980	226	115	612	58	33
Tervola	1 267	1 232	948	50	52	225	66	7
Tornio – Torneå	5 617	5 371	3 766	374	289	1 228	111	141
Utsjoki	422	408	305	32	9	88	4	7
Ylitornio – Övertorneå	1 843	1 787	1 384	98	72	329	64	13
Ahvenanmaa – Åland	6 547	6 290	5 259	585	19	862	26	164
Brändö	149	145	132	16	1	10	1	3
Eckerö	242	235	192	20	-	37	2	6
Finström	576	556	461	49	1	76	4	16
Föglö	189	180	157	18	1	17	2	4
Geta	123	121	111	6	-	8	1	1
Hammarland	352	335	275	33	3	52	2	6
Jomala	732	694	569	93	1	109	3	19
Kumlinge	121	120	102	5	-	20	-	-
Kökar	80	76	60	6	1	12	1	3
Lemland	344	329	277	39	2	32	2	17
Lumparland	106	99	82	9	-	12	-	5
Maarianhamina – Mariehamn	2 632	2 526	2 091	216	7	371	2	66
Saltvik	462	444	375	38	-	63	4	6
Sottunga	38	37	36	1	-	-	1	-
Sund	257	253	215	25	2	30	1	8
Vårdö	144	140	124	11	-	13	-	4
Ulkomaille maksettu – Betalats till utlandet	61 772	59 976	50 920	1 521	46	9 061	11	13

'Kaikki eläkkeensaajat' -rivi sisältää myös ulkomailta asuvat eläkkeensaajat.

'Samtliga pensionstagare' -raden avser också pensionstagare bosatta utomlands.

Perhe-eläkkeensaajat Familjepensionstagare		Omaa eläkettä saavien väestöosuksia, % - Egenpensionstagares befolkningsandelar, %						
Lesket Efterlevande makar	Lapset Barn	Kaikki yli 16-vuotiaat Samtliga som fyllt 16 år	Sis. osa-aikaeläkkeet Inkl. deltidspensioner		Ilman osa-aikaeläkkeitä Utan deltidspensioner		Vanhuus- eläkkeen- saajat *) Alderspensionstagare*)	Työkyvyttö- myyseläkkeen- saajat *) Invalidpensionstagare *)
			16-64-vuo- tiaat -åringar	55-64-vuo- tiaat -åringar	16-64-vuo- tiaat -åringar	55-64-vuo- tiaat -åringar		
263 818	23 344
260 202	22 904	30,2	12,3	41,4	11,5	37,9	22,7	7,5
10 111	876	34,1	15,2	45,2	14,5	42,3	24,6	10,0
306	7	45,1	23,6	53,6	22,9	51,6	30,4	16,7
260	25	39,0	19,1	51,6	18,7	49,9	26,4	14,2
2 568	281	27,6	11,6	41,2	10,9	38,1	20,4	7,3
304	23	46,6	21,2	48,8	20,9	47,7	35,1	13,1
111	7	40,9	17,6	45,2	17,2	43,9	31,3	10,8
194	18	40,4	19,5	46,7	18,3	42,9	28,4	13,5
521	44	36,3	16,7	45,1	16,1	43,0	26,6	10,7
274	19	43,3	17,1	51,6	16,7	50,2	33,3	11,6
1 079	108	29,8	13,5	42,1	12,5	38,2	20,9	8,4
59	7	37,0	16,3	36,9	15,5	34,2	27,6	10,7
386	25	43,3	17,6	43,2	17,1	41,6	33,5	11,6
1 254	82	27,6	9,0	30,5	8,1	26,6	23,1	4,8
33	-	33,8	9,4	27,8	8,4	24,4	30,8	3,2
42	3	30,4	10,8	31,1	9,7	27,2	24,8	6,3
109	8	28,0	9,3	32,7	8,3	28,0	23,2	4,9
45	3	37,7	12,3	36,4	11,1	32,7	32,9	5,1
28	-	31,4	5,9	30,8	5,6	28,2	28,8	3,0
74	9	28,3	9,9	34,2	9,2	31,6	23,3	5,5
108	13	22,2	8,3	31,5	7,6	28,0	18,2	4,1
24	-	36,7	10,1	23,8	10,1	23,8	31,2	8,8
19	-	35,3	14,3	35,4	12,3	29,2	27,9	7,8
54	3	23,9	8,0	32,1	6,5	25,8	20,1	2,8
19	5	31,7	11,1	31,9	8,9	24,6	26,3	5,1
526	31	26,9	8,7	28,7	7,9	24,9	22,3	5,0
95	5	30,5	9,6	30,9	9,1	28,8	25,8	5,7
9	-	34,3	2,8	8,7	2,8	8,7	33,3	.
48	1	30,4	10,0	33,3	8,8	28,3	25,9	4,8
21	1	37,8	10,6	31,6	9,0	26,3	33,5	5,1
3 616	440

*) Vanhuuseläkkeensaajien osuus 16 vuotta täyttäneestä väestöstä ja työkyvyttömyyseläkkeensaajien osuus 16-64-vuotiaasta väestöstä.
 *) Alderspensionstagares andel av befolkningen över 16 år och invalidpensionstagares andel av 16-64-åringarna.

6 Eläkkeensaajat eläkkeensaajan iän mukaan 31.12.2009
6 Pensionstagare efter pensionstagares ålder 31.12.2009

Maakunta - <i>Landskap</i> Kunta - <i>Kommun</i>	Kaikki eläkkeensaajat - <i>Samtliga pensionstagare</i>								
	Yhteensä <i>Samtliga</i>	Ikä - <i>Ålder</i> 0-15	16-44	45-54	55-59	60-64	65-69	70-79	80-
Kaikki eläkkeensaajat – Samtliga pensionstagare	1 443 189	12 466	56 617	68 598	89 928	261 744	268 536	427 879	257 421
Suomessa asuvat – I Finland bosatta	1 381 417	12 218	56 118	67 233	87 430	254 684	252 725	402 908	248 101
Uusimaa – <i>Nyland</i>	286 268	2 975	13 166	13 313	16 196	55 052	58 678	80 922	45 966
Espos – Esbo	40 545	444	1 978	1 716	2 038	8 253	8 959	11 376	5 781
Hanko – Hangö	3 082	32	97	132	188	670	653	842	468
Helsinki – <i>Helsingfors</i>	123 589	1 175	5 601	5 840	6 452	21 650	24 406	35 276	23 189
Hyvinkää – <i>Hyvinge</i>	10 859	103	418	537	685	2 087	1 982	3 150	1 897
Inkoo – <i>Ingå</i>	1 393	14	34	53	84	260	292	417	239
Järvenpää – <i>Träskända</i>	7 462	82	409	408	543	1 641	1 435	1 998	946
Karjalohja – <i>Karislojo</i>	445	-	12	21	17	77	76	154	88
Karkkila – <i>Högfors</i>	2 508	25	76	126	170	465	445	688	513
Kauniainen – <i>Grankull</i>	2 086	20	63	58	72	313	444	685	431
Kerava – <i>Kervo</i>	7 015	78	387	337	481	1 541	1 479	1 837	875
Kirkkonummi – <i>Kyrkslätt</i>	5 994	68	273	305	398	1 313	1 353	1 603	681
Lohja – <i>Lojo</i>	9 428	81	427	436	602	1 861	1 877	2 713	1 431
Mäntsälä	4 025	50	179	175	253	762	798	1 163	645
Nummi-Pusula	1 710	9	59	59	100	312	306	552	313
Nurmijärvi	7 024	102	333	343	432	1 490	1 522	1 980	822
Pornainen – <i>Borgrås</i>	827	8	34	38	54	169	177	225	122
Raasepori – <i>Raseborg</i>	8 384	54	286	319	397	1 430	1 615	2 594	1 689
Siuntio – <i>Sjundeå</i>	1 144	8	44	46	80	282	233	299	152
Tuusula – <i>Tusby</i>	6 849	74	330	358	469	1 512	1 514	1 803	789
Vantaa – <i>Vanda</i>	36 507	475	1 895	1 761	2 317	7 798	8 023	10 108	4 130
Vihti – <i>Vichtis</i>	5 392	73	231	245	364	1 166	1 089	1 459	765
Itä-Uusimaa – <i>Östra Nyland</i>	22 720	233	801	940	1 329	4 367	4 477	6 531	4 042
Askola	985	5	36	44	69	196	181	283	171
Lapinjärvi – <i>Lapträsk</i>	953	6	35	42	55	185	158	283	189
Liljendal	415	1	8	19	23	67	78	119	100
Loviisa – Lovisa	2 508	15	69	113	124	479	475	705	528
Myrskylä – <i>Mörskom</i>	608	8	15	19	34	110	105	198	119
Pernaja – <i>Pernå</i>	1 027	8	33	47	70	174	173	316	206
Porvoo – <i>Borgå</i>	11 041	134	437	449	669	2 167	2 241	3 111	1 833
Pukkila	539	11	12	18	20	110	114	155	99
Ruotsinpyhtää – <i>Strömfors</i>	912	3	27	36	64	177	154	266	185
Sipoo – <i>Sibbo</i>	3 732	42	129	153	201	702	798	1 095	612
Varsinais-Suomi – Egentliga Finland	123 351	970	4 848	5 402	7 367	22 173	22 533	36 072	23 986
Aura	865	15	38	50	71	163	158	220	150
Kaarina – <i>S:t Karins</i>	6 988	39	279	294	455	1 426	1 407	2 074	1 014
Kemiönsaari – <i>Kimitoön</i>	2 605	20	60	92	147	443	462	785	596
Koski TI	870	8	18	32	43	132	167	284	186
Kustavi – <i>Gustavs</i>	350	-	7	15	29	57	61	90	91
Laitila	2 541	25	121	120	136	445	428	784	482
Lieto – <i>Lundo</i>	3 450	24	132	138	211	748	634	1 010	553
Loimaa	5 539	36	183	248	302	912	942	1 637	1 279
Länsi-Turunmaa – <i>Väståboland</i>	4 435	36	126	170	262	803	830	1 313	895
Marttila	650	3	25	23	46	101	123	190	139
Masku	1 889	17	77	95	122	398	393	513	274
Mynämäki	2 248	10	70	100	146	395	400	650	477
Naantali – <i>Nådendal</i>	4 680	34	181	216	302	906	953	1 316	772
Nousiainen – <i>Nousis</i>	1 037	8	33	57	78	190	185	288	198
Oripää	420	3	15	18	27	64	58	144	91

'Kaikki eläkkeensaajat' -rivi sisältää myös ulkomailla asuvat eläkkeensaajat.
 'Samtliga pensionstagare' -raden avser också pensionstagare bosatta utomlands.

Omaa eläkettä saavat - <i>Egenpensionstagare</i>								Lesket - <i>Efterlevande makar</i>				
Yhteensä Samtliga	Ikä - <i>Ålder</i>								Yhteensä Samtliga	Ikä - <i>Ålder</i>		
	16-44	45-54	55-59	60-64	65-69	70-79	80-		16-49	50-64	65-	
1 389 966	44 699	60 864	80 526	253 818	267 898	427 197	254 964	263 818	4 795	40 414	218 609	
1 329 990	44 430	59 635	78 219	247 119	252 295	402 476	245 816	260 202	4 690	39 646	215 866	
273 604	10 339	11 733	14 130	53 038	58 541	80 755	45 068	48 521	1 038	8 510	38 973	
38 601	1 550	1 462	1 737	7 928	8 932	11 346	5 646	6 554	167	1 296	5 091	
2 967	74	120	170	653	652	842	456	512	9	79	424	
118 399	4 467	5 280	5 711	20 838	24 338	35 177	22 588	20 982	370	3 207	17 405	
10 432	326	470	601	2 022	1 979	3 147	1 887	2 038	38	329	1 671	
1 340	25	45	75	252	292	415	236	251	9	38	204	
7 094	322	347	466	1 593	1 434	1 997	935	1 308	33	282	993	
436	10	19	15	75	76	154	87	92	-	13	79	
2 414	57	112	150	453	445	688	509	526	10	70	446	
1 982	42	46	60	305	441	679	409	338	10	36	292	
6 670	304	291	419	1 484	1 478	1 834	860	1 149	27	242	880	
5 679	198	267	340	1 255	1 347	1 599	673	941	28	209	704	
9 048	343	381	522	1 800	1 870	2 710	1 422	1 681	27	321	1 333	
3 856	146	152	220	734	798	1 163	643	731	17	109	605	
1 660	47	54	89	300	306	552	312	322	4	48	270	
6 639	241	280	369	1 432	1 520	1 980	817	1 196	43	270	883	
789	23	31	50	162	177	225	121	156	4	24	128	
8 104	228	278	349	1 368	1 615	2 594	1 672	1 736	19	231	1 486	
1 099	36	43	69	270	233	299	149	205	2	37	166	
6 536	270	303	399	1 465	1 511	1 803	785	1 115	31	265	819	
34 725	1 449	1 547	2 005	7 517	8 012	10 094	4 101	5 739	161	1 216	4 362	
5 134	181	205	314	1 132	1 085	1 457	760	949	29	188	732	
21 744	606	805	1 149	4 200	4 466	6 521	3 997	4 477	78	733	3 666	
948	29	36	61	188	180	283	171	212	1	38	173	
909	24	33	47	176	158	283	188	217	4	38	175	
404	8	14	20	65	78	119	100	91	2	12	77	
2 420	57	105	111	460	474	702	511	535	7	65	463	
586	11	15	31	107	105	198	119	127	3	14	110	
992	22	45	63	168	172	316	206	212	3	25	184	
10 537	323	390	585	2 088	2 236	3 105	1 810	2 089	40	346	1 703	
513	8	13	16	108	114	155	99	104	3	15	86	
880	24	27	57	167	154	266	185	183	2	39	142	
3 555	100	127	158	673	795	1 094	608	707	13	141	553	
118 948	3 882	4 751	6 545	21 489	22 483	36 035	23 763	23 394	419	3 432	19 543	
821	30	43	66	155	158	220	149	169	8	30	131	
6 755	234	256	394	1 387	1 405	2 074	1 005	1 174	27	216	931	
2 523	47	81	127	428	461	785	594	595	8	71	516	
841	14	28	38	124	167	284	186	178	3	21	154	
343	7	14	26	55	61	90	90	74	-	14	60	
2 431	93	101	119	427	426	784	481	530	13	84	433	
3 314	98	119	176	729	633	1 009	550	577	22	99	456	
5 369	148	222	263	884	939	1 636	1 277	1 153	15	150	988	
4 274	90	149	230	782	828	1 311	884	896	8	123	765	
627	19	18	43	95	123	190	139	139	1	24	114	
1 811	56	79	108	391	393	512	272	328	11	60	257	
2 182	61	84	132	381	399	649	476	447	5	60	382	
4 501	141	184	263	886	950	1 314	763	871	15	143	713	
1 007	29	49	73	186	185	288	197	172	2	25	145	
401	9	14	25	60	58	144	91	110	1	12	97	

6 Eläkkeensaajat eläkkeensaajan iän mukaan 31.12.2009
6 Pensionstagare efter pensionstagares ålder 31.12.2009

Maakunta - <i>Landskap</i> Kunta - <i>Kommun</i>	Kaikki eläkkeensaajat - <i>Samtliga pensionstagare</i>								
	Yhteensä <i>Samtliga</i>	Ikä - <i>Ålder</i> 0-15	16-44	45-54	55-59	60-64	65-69	70-79	80-
Kaikki eläkkeensaajat – <i>Samtliga pensionstagare</i>	1 443 189	12 466	56 617	68 598	89 928	261 744	268 536	427 879	257 421
Suomessa asuvat – <i>I Finland bosatta</i>	1 381 417	12 218	56 118	67 233	87 430	254 684	252 725	402 908	248 101
Varsinais-Suomi – <i>Egentliga Finland</i>	123 351	970	4 848	5 402	7 367	22 173	22 533	36 072	23 986
Paimio – <i>Pemar</i>	2 536	27	106	115	156	525	465	677	465
Pyhäranta	647	8	26	21	36	117	127	208	104
Pöytyä	2 466	19	89	119	158	408	436	695	542
Raisio – <i>Reso</i>	6 078	55	254	296	387	1 100	1 122	1 913	951
Rusko	1 203	28	42	57	85	251	218	330	192
Salo	15 097	108	529	642	903	2 631	2 742	4 528	3 014
Sauvo – <i>Sagu</i>	842	6	25	36	70	161	154	221	169
Somero	3 324	29	95	129	188	483	607	1 080	713
Taivassalo – <i>Tövsala</i>	623	3	16	27	36	113	90	192	146
Tarvasjoki	498	7	18	16	29	87	78	143	120
Turku – <i>Åbo</i>	45 729	358	2 063	2 023	2 575	7 923	8 233	13 171	9 383
Uusikaupunki – <i>Nystad</i>	4 975	40	199	220	317	1 056	932	1 391	820
Vehmaa	766	4	21	33	50	135	128	225	170
Satakunta	69 240	591	2 433	2 977	4 076	12 547	12 403	21 002	13 211
Eura	3 971	34	129	140	245	710	696	1 175	842
Eurajoki – <i>Euraåminne</i>	1 638	16	67	66	107	308	318	453	303
Harjavalta	2 540	15	88	106	151	477	473	784	446
Honkajoki	637	12	17	41	51	110	84	178	144
Huittinen	3 388	19	112	167	176	578	560	1 063	713
Jämijärvi	700	11	17	29	45	109	109	203	177
Kankaanpää	3 584	38	136	194	274	635	619	1 046	642
Karvia	969	8	10	47	66	147	163	294	234
Kiikoinen	418	2	8	15	33	59	54	132	115
Kokemäki – <i>Kumo</i>	2 793	16	92	111	147	516	478	849	584
Köyliö – <i>Kjulo</i>	920	6	23	38	54	157	175	277	190
Lavia	806	5	22	41	56	117	127	234	204
Luvia	959	6	26	31	45	219	198	270	164
Merikarvia – <i>Sastmola</i>	1 339	10	39	66	83	193	204	425	319
Nakkila	1 735	11	60	63	98	343	325	507	328
Noormarkku – <i>Norrmark</i>	1 708	20	52	86	86	324	324	548	268
Pomarkku – <i>Påmark</i>	890	8	38	48	41	134	150	279	192
Pori – <i>Björneborg</i>	23 073	226	903	977	1 376	4 224	4 214	6 978	4 175
Rauma – <i>Raumo</i>	11 185	69	394	442	604	2 058	2 023	3 430	2 165
Siikainen	654	-	10	38	40	92	108	223	143
Säkylä	1 513	21	62	72	82	280	257	470	269
Ulvila – <i>Ulvby</i>	3 820	38	128	159	216	757	744	1 184	594
Kanta-Häme – <i>Egentliga Tavastland</i>	47 749	417	1 666	2 074	2 918	8 711	8 503	14 099	9 361
Forssa	5 724	45	227	252	324	1 087	963	1 736	1 090
Hattula	2 317	12	73	94	166	497	429	677	369
Hausjärvi	2 061	17	73	97	150	402	362	590	370
Humppila	776	5	30	40	56	127	121	236	161
Hämeenlinna – <i>Tavastehus</i>	19 103	155	658	830	1 088	3 306	3 457	5 675	3 934
Janakkala	4 375	42	144	183	247	820	852	1 291	796
Jokioinen – <i>Jockis</i>	1 486	25	36	49	98	276	231	463	308
Loppi	2 173	21	51	96	146	398	437	647	377
Riihimäki	7 134	73	302	336	465	1 340	1 261	1 986	1 371
Tammela	1 843	15	56	69	115	337	278	572	401
Ypäjä	757	7	16	28	63	121	112	226	184

'Kaikki eläkkeensaajat' -rivi sisältää myös ulkomailla asuvat eläkkeensaajat.
'*Samtliga pensionstagare*' -raden avser också *pensionstagare bosatta utomlands*.

Omaa eläkettä saavat - <i>Egenpensionstagare</i>								Lesket - <i>Efterlevande makar</i>					
Yhteensä Samtliga	Ikä - <i>Ålder</i> 16-44		45-54	55-59	60-64	65-69	70-79	80-	Yhteensä Samtliga	Ikä - <i>Ålder</i> 16-49		50-64	65-
1 389 966	44 699	60 864	80 526	253 818	267 898	427 197	254 964	263 818	4 795	40 414	218 609		
1 329 990	44 430	59 635	78 219	247 119	252 295	402 476	245 816	260 202	4 690	39 646	215 866		
118 948	3 882	4 751	6 545	21 489	22 483	36 035	23 763	23 394	419	3 432	19 543		
2 421	78	92	138	508	464	677	464	490	14	79	397		
620	21	20	29	111	127	208	104	126	2	25	99		
2 378	67	105	142	393	435	695	541	551	15	66	470		
5 862	210	259	340	1 074	1 118	1 913	948	1 068	24	165	879		
1 135	28	51	75	244	216	330	191	178	7	35	136		
14 614	428	564	813	2 543	2 739	4 526	3 001	2 936	54	408	2 474		
813	19	32	66	153	154	221	168	170	1	25	144		
3 219	73	104	176	467	606	1 080	713	685	16	79	590		
607	13	26	32	109	90	191	146	132	1	16	115		
472	13	12	22	84	78	143	120	109	2	25	82		
44 078	1 687	1 819	2 313	7 672	8 213	13 146	9 228	8 450	125	1 190	7 135		
4 789	152	195	273	1 034	930	1 390	815	906	17	163	726		
740	17	31	43	127	127	225	170	180	2	24	154		
66 767	1 918	2 589	3 615	12 163	12 383	20 980	13 119	13 470	243	2 011	11 216		
3 840	107	118	220	688	695	1 173	839	845	18	99	728		
1 570	54	54	92	296	318	453	303	330	9	60	261		
2 460	76	91	132	464	473	783	441	487	6	77	404		
611	14	39	46	107	83	178	144	127	2	14	111		
3 280	91	147	157	556	558	1 062	709	718	7	98	613		
663	6	24	37	107	109	203	177	167	4	21	142		
3 428	91	172	248	611	618	1 046	642	695	16	119	560		
936	8	41	54	142	163	294	234	223	4	34	185		
407	4	13	31	58	54	132	115	96	1	10	85		
2 715	78	101	124	506	478	849	579	573	7	75	491		
885	17	33	48	145	175	277	190	205	3	39	163		
783	17	35	55	113	127	233	203	184	-	21	163		
925	18	26	40	209	198	270	164	170	4	31	135		
1 291	30	50	78	187	204	425	317	285	5	37	243		
1 672	47	50	83	333	325	506	328	354	7	52	295		
1 643	44	75	71	315	322	548	268	303	5	53	245		
865	31	45	38	130	150	279	192	169	2	23	144		
22 282	729	872	1 244	4 119	4 208	6 971	4 139	4 256	71	623	3 562		
10 773	317	378	519	1 986	2 020	3 421	2 132	2 163	37	333	1 793		
639	9	31	38	87	108	223	143	132	1	23	108		
1 424	35	57	70	269	255	470	268	332	17	53	262		
3 675	95	137	190	735	742	1 184	592	656	17	116	523		
46 009	1 318	1 824	2 590	8 428	8 490	14 083	9 276	9 323	130	1 388	7 805		
5 542	183	227	294	1 057	963	1 736	1 082	1 110	14	148	948		
2 249	62	83	150	483	428	676	367	404	8	62	334		
1 991	60	84	137	389	362	590	369	389	8	58	323		
747	24	35	47	124	121	236	160	168	1	33	134		
18 434	507	744	971	3 206	3 450	5 666	3 890	3 707	58	497	3 152		
4 202	111	161	212	789	850	1 289	790	878	9	156	713		
1 410	27	42	81	259	231	462	308	310	2	57	251		
2 085	39	77	133	376	437	647	376	411	8	76	327		
6 837	245	287	411	1 302	1 258	1 983	1 351	1 424	17	227	1 180		
1 781	46	59	101	325	278	572	400	360	4	48	308		
731	14	25	53	118	112	226	183	162	1	26	135		

6 Eläkkeensaajat eläkkeensaajan iän mukaan 31.12.2009

6 Pensionstagare efter pensionstagares ålder 31.12.2009

Maakunta - Landskap Kunta - Kommun	Kaikki eläkkeensaajat - Samtliga pensionstagare								
	Yhteensä Samtliga	Ikä - Ålder 0-15	16-44	45-54	55-59	60-64	65-69	70-79	80-
Kaikki eläkkeensaajat – Samtliga pensionstagare	1 443 189	12 466	56 617	68 598	89 928	261 744	268 536	427 879	257 421
Suomessa asuvat – I Finland bosatta	1 381 417	12 218	56 118	67 233	87 430	254 684	252 725	402 908	248 101
Pirkanmaa – Birkaland	123 339	1 070	4 611	5 225	7 261	22 920	22 699	36 546	23 007
Akaa	3 746	48	116	176	246	706	653	1 059	742
Hämeenkyrö – Tavastkyro	2 942	36	113	144	216	530	480	877	546
Ikaalinen – Ikaalis	2 445	27	71	91	141	420	472	713	510
Juupajoki	709	4	18	28	49	125	134	207	144
Kangasala	6 440	70	242	275	422	1 189	1 306	1 920	1 016
Kihniö	796	4	18	41	58	134	123	245	173
Kuhmalahti	364	1	10	14	27	65	47	111	89
Kylmäkoski	719	2	18	34	51	159	128	197	130
Lempäälä	3 921	31	164	179	247	781	764	1 123	632
Mänttä-Viippula	4 163	41	123	164	259	806	682	1 197	891
Nokia	7 402	75	277	381	517	1 554	1 325	2 073	1 200
Orivesi	3 085	29	90	125	161	543	569	959	609
Parkano	2 419	16	77	98	178	451	412	742	445
Pirkkala – Birkala	3 244	34	105	142	193	717	745	911	397
Punkalaidun	1 264	7	24	52	83	172	211	403	312
Pälkäne	2 223	13	69	83	106	382	410	691	469
Ruovesi	1 983	11	52	67	113	335	307	640	458
Sastamala	7 757	60	292	317	470	1 310	1 307	2 379	1 622
Tampere – Tammerfors	49 589	402	2 172	2 085	2 642	8 992	9 212	14 755	9 329
Urjala	1 868	20	48	67	114	284	332	591	412
Valkeakoski	6 168	37	182	208	338	1 304	1 128	1 820	1 151
Vesilahti	966	9	36	37	62	177	156	304	185
Virrat – Virdois	2 812	20	79	114	174	476	477	867	605
Ylöjärvi	6 314	73	215	303	394	1 308	1 319	1 762	940
Päijät-Häme – Päijänne-Tavastland	57 553	472	2 198	2 459	3 470	10 963	11 104	16 900	9 987
Artjärvi – Artsjö	524	4	13	16	25	81	95	175	115
Asikkala	2 872	23	78	93	177	556	545	883	517
Hartola	1 326	15	34	47	101	217	245	391	276
Heinola	6 814	50	213	304	395	1 255	1 368	2 048	1 181
Hollola	5 143	41	200	211	307	1 049	1 075	1 515	745
Hämeenkoski	679	6	23	28	31	111	122	213	145
Kärkölä	1 363	20	50	63	86	276	265	365	238
Lahti – Lahtis	27 830	219	1 202	1 183	1 704	5 211	5 352	8 147	4 812
Nastola	3 670	42	161	180	252	836	750	960	489
Orimattila	4 054	35	132	199	257	812	706	1 131	782
Padasjoki	1 395	8	36	58	62	241	256	441	293
Sysmä	1 883	9	56	77	73	318	325	631	394
Kymenlaakso – Kymmenedalen	56 756	418	2 076	2 764	3 619	10 724	10 168	16 594	10 393
Hamina – Fredrikshamn	6 876	47	191	327	466	1 293	1 258	2 055	1 239
Iitti	2 273	15	76	90	112	424	425	676	455
Kotka	16 787	134	626	799	1 052	3 286	3 005	4 769	3 116
Kouvola	27 040	197	1 044	1 365	1 699	5 048	4 832	8 035	4 820
Miehikkälä	950	3	35	37	83	145	154	290	203
Pyhtää – Pyttis	1 533	18	66	69	88	292	288	430	282
Virolahti	1 297	4	38	77	119	236	206	339	278

'Kaikki eläkkeensaajat' -rivi sisältää myös ulkomailla asuvat eläkkeensaajat.
'Samtliga pensionstagare' -raden avser också pensionstagare bosatta utomlands.

Omaa eläkettä saavat - <i>Egenpensionstagare</i>								Lesket - <i>Efterlevande makar</i>				
Yhteensä Samtliga	Ikä - <i>Ålder</i>								Yhteensä Samtliga	Ikä - <i>Ålder</i>		
	16-44	45-54	55-59	60-64	65-69	70-79	80-		16-49	50-64	65-	
1 389 966	44 699	60 864	80 526	253 818	267 898	427 197	254 964	263 818	4 795	40 414	218 609	
1 329 990	44 430	59 635	78 219	247 119	252 295	402 476	245 816	260 202	4 690	39 646	215 866	
118 944	3 576	4 613	6 501	22 290	22 660	36 504	22 800	22 966	395	3 384	19 187	
3 590	80	157	224	684	651	1 057	737	810	20	105	685	
2 814	87	126	190	513	480	875	543	616	12	101	503	
2 352	55	76	126	403	472	713	507	513	5	74	434	
693	15	26	46	121	134	207	144	128	1	18	109	
6 199	179	243	385	1 160	1 301	1 918	1 013	1 098	32	173	893	
780	16	37	53	133	123	245	173	152	2	19	131	
358	8	13	27	63	47	111	89	76	2	8	66	
690	14	29	40	153	128	197	129	135	1	37	97	
3 765	133	150	211	756	763	1 123	629	734	11	141	582	
4 013	89	146	232	784	681	1 197	884	874	11	120	743	
7 119	211	337	467	1 515	1 324	2 073	1 192	1 327	24	231	1 072	
2 990	69	115	143	530	569	957	607	604	8	77	519	
2 338	55	86	161	438	412	742	444	517	6	86	425	
3 106	81	121	168	698	742	909	387	536	14	109	413	
1 227	18	43	76	165	210	403	312	281	4	38	239	
2 164	52	75	96	372	410	691	468	421	6	43	372	
1 918	42	58	93	323	305	640	457	411	5	71	335	
7 494	237	273	417	1 270	1 306	2 378	1 613	1 596	29	223	1 344	
47 834	1 724	1 867	2 369	8 744	9 195	14 730	9 205	8 699	133	1 196	7 370	
1 805	35	59	104	274	330	591	412	397	6	53	338	
5 967	133	190	301	1 269	1 128	1 817	1 129	1 193	16	171	1 006	
927	26	33	54	172	155	302	185	149	4	25	120	
2 725	63	99	155	463	476	867	602	610	6	90	514	
6 076	154	254	363	1 287	1 318	1 761	939	1 089	37	175	877	
55 553	1 771	2 183	3 076	10 637	11 082	16 894	9 910	10 681	166	1 680	8 835	
516	13	16	24	79	95	175	114	125	-	6	119	
2 794	61	78	163	550	544	883	515	550	9	76	465	
1 286	25	43	95	212	245	391	275	316	4	33	279	
6 583	168	267	343	1 217	1 365	2 048	1 175	1 321	29	204	1 088	
4 964	165	187	268	1 015	1 075	1 515	739	889	14	151	724	
661	20	25	27	110	121	213	145	131	2	17	112	
1 299	37	54	74	268	264	365	237	289	4	51	234	
26 841	975	1 067	1 511	5 047	5 342	8 141	4 758	4 847	69	791	3 987	
3 523	134	162	224	809	748	960	486	667	10	119	538	
3 902	107	167	224	787	704	1 131	782	836	19	141	676	
1 358	28	53	56	234	255	441	291	302	2	36	264	
1 826	38	64	67	309	324	631	393	408	4	55	349	
54 751	1 636	2 432	3 222	10 456	10 159	16 566	10 280	11 159	186	1 713	9 260	
6 648	149	281	421	1 265	1 257	2 050	1 225	1 349	21	192	1 136	
2 193	55	75	93	416	424	676	454	478	6	76	396	
16 210	495	716	946	3 209	3 003	4 761	3 080	3 279	46	496	2 737	
26 052	830	1 204	1 497	4 912	4 828	8 021	4 760	5 358	97	839	4 422	
930	34	31	76	142	154	290	203	178	-	24	154	
1 463	44	59	80	283	287	429	281	262	9	42	211	
1 255	29	66	109	229	206	339	277	255	7	44	204	

6 Eläkkeensaajat eläkkeensaajan iän mukaan 31.12.2009
6 Pensionstagare efter pensionstagares ålder 31.12.2009

Maakunta - <i>Landskap</i> Kunta - <i>Kommun</i>	Kaikki eläkkeensaajat - <i>Samtliga pensionstagare</i>								
	Yhteensä <i>Samtliga</i>	Ikä - <i>Ålder</i> 0-15	16-44	45-54	55-59	60-64	65-69	70-79	80-
Kaikki eläkkeensaajat – <i>Samtliga pensionstagare</i>	1 443 189	12 466	56 617	68 598	89 928	261 744	268 536	427 879	257 421
Suomessa asuvat – <i>I Finland bosatta</i>	1 381 417	12 218	56 118	67 233	87 430	254 684	252 725	402 908	248 101
Etelä-Karjala – <i>Södra Karelen</i>	41 756	307	1 550	1 976	2 556	7 519	7 446	12 672	7 730
Imatra	9 652	59	398	460	554	1 714	1 768	2 978	1 721
Lappeenranta – <i>Villmanstrand</i>	19 380	173	814	964	1 191	3 631	3 509	5 637	3 461
Lemi	872	7	14	38	49	160	160	281	163
Luumäki	1 864	6	51	70	123	314	300	612	388
Parikkala	2 496	20	62	102	184	418	439	736	535
Rautjärvi	1 698	9	67	99	122	311	252	508	330
Ruokolahti	2 141	13	57	102	148	361	363	702	395
Savitaipale	1 548	7	31	37	71	235	260	562	345
Suomenniemi	321	2	8	13	17	38	60	112	71
Taipalsaari	1 241	10	33	61	59	254	257	372	195
Ylämaa	543	1	15	30	38	83	78	172	126
Etelä-Savo – <i>Södra Savolax</i>	52 915	384	1 856	2 612	3 426	9 422	9 232	16 123	9 860
Enonkoski	661	13	12	25	42	128	101	211	129
Heinävesi	1 686	8	49	76	136	275	286	533	323
Hirvensalmi	1 013	6	22	52	82	173	170	313	195
Joroinen – <i>Jorois</i>	1 808	10	64	96	141	365	293	537	302
Juva	2 615	21	63	117	182	431	455	790	556
Kangasniemi	2 422	20	80	108	154	400	417	768	475
Kerimäki	1 938	16	50	83	104	365	367	598	355
Mikkeli – <i>S:t Michel</i>	14 183	120	641	744	878	2 565	2 611	4 185	2 439
Mäntyharju	2 524	18	83	137	184	421	430	781	470
Pertunmaa	810	5	21	46	63	129	136	249	161
Pieksämäki	7 269	52	290	429	490	1 282	1 190	2 153	1 383
Punkaharju	1 422	7	23	51	98	270	246	449	278
Puumala	1 104	1	31	49	83	198	188	322	232
Rantasalmi	1 582	12	38	81	110	282	227	481	351
Ristiina	1 672	16	42	74	101	336	320	517	266
Savonlinna – <i>Nyslott</i>	8 969	52	320	398	508	1 579	1 587	2 835	1 690
Sulkava	1 237	7	27	46	70	223	208	401	255
Pohjois-Savo – <i>Norra Savolax</i>	75 242	647	3 408	4 600	5 634	13 579	12 277	21 598	13 499
Iisalmi – <i>Idensalmi</i>	6 683	73	307	385	509	1 209	1 040	1 902	1 258
Juankoski	1 971	18	81	123	173	382	297	558	339
Kaavi	1 437	12	72	106	117	243	233	396	258
Karttula	990	6	40	81	89	173	141	295	165
Keitele	992	5	36	49	78	177	145	295	207
Kiuruvesi	3 363	22	124	223	262	586	497	956	693
Kuopio	23 402	223	1 327	1 403	1 665	4 374	3 890	6 497	4 023
Lapinlahti	2 311	23	107	170	169	407	355	617	463
Leppävirta	3 658	22	125	210	252	649	629	1 146	625
Maaninka	1 259	12	39	91	88	214	216	370	229
Nilsia	2 392	19	60	153	204	437	391	690	438
Pielavesi	2 119	13	65	103	152	360	347	621	458
Rautalamppi	1 432	5	37	91	122	242	229	399	307
Rautavaara	902	6	33	70	69	146	132	296	150
Siilinjärvi	4 786	51	233	300	382	934	929	1 377	580
Sonkajärvi	1 708	11	55	106	127	310	251	499	349
Suonenjoki	2 873	21	131	166	213	450	473	833	586
Tervo	728	-	21	45	68	119	96	232	147
Tuusniemi	1 220	15	53	97	103	198	199	358	197
Varkaus	7 488	51	325	422	554	1 371	1 258	2 200	1 307

'Kaikki eläkkeensaajat' -rivi sisältää myös ulkomailla asuvat eläkkeensaajat.
'*Samtliga pensionstagare*' -raden avser också *pensionstagare bosatta utomlands*.

Omaa eläkettä saavat - <i>Egenpensionstagare</i>								Lesket - <i>Efterlevande makar</i>				
Yhteensä Samtliga	Ikä - <i>Ålder</i>								Yhteensä Samtliga	Ikä - <i>Ålder</i>		
	16-44	45-54	55-59	60-64	65-69	70-79	80-		16-49	50-64	65-	
1 389 966	44 699	60 864	80 526	253 818	267 898	427 197	254 964	263 818	4 795	40 414	218 609	
1 329 990	44 430	59 635	78 219	247 119	252 295	402 476	245 816	260 202	4 690	39 646	215 866	
40 306	1 208	1 741	2 270	7 310	7 440	12 661	7 676	8 597	125	1 213	7 259	
9 356	320	418	499	1 667	1 767	2 975	1 710	1 922	26	257	1 639	
18 608	630	840	1 043	3 534	3 506	5 630	3 425	3 935	66	600	3 269	
849	11	32	45	157	160	281	163	170	2	22	146	
1 800	34	60	105	304	299	612	386	405	3	56	346	
2 418	46	91	168	406	438	736	533	558	8	72	478	
1 649	59	92	113	297	252	507	329	384	4	51	329	
2 074	41	89	132	352	363	702	395	449	9	63	377	
1 513	25	33	60	228	260	562	345	359	2	40	317	
316	5	13	17	38	60	112	71	71	-	2	69	
1 195	27	46	51	249	257	372	193	224	2	39	183	
528	10	27	37	78	78	172	126	120	3	11	106	
51 175	1 480	2 328	3 079	9 148	9 211	16 112	9 817	10 823	163	1 552	9 108	
632	8	21	35	127	101	211	129	138	3	24	111	
1 650	44	70	127	267	286	533	323	349	5	52	292	
978	15	48	76	164	168	313	194	227	5	33	189	
1 752	47	86	130	359	293	537	300	371	2	55	314	
2 541	54	102	168	418	454	790	555	612	7	63	542	
2 344	63	93	143	387	417	767	474	513	8	70	435	
1 879	37	76	94	353	366	598	355	386	4	53	329	
13 652	521	660	786	2 482	2 605	4 180	2 418	2 658	38	414	2 206	
2 451	75	124	162	410	429	781	470	547	7	69	471	
786	15	45	56	125	136	249	160	184	3	19	162	
7 031	219	385	453	1 256	1 188	2 153	1 377	1 457	30	199	1 228	
1 384	18	42	93	260	246	448	277	278	3	42	233	
1 071	26	46	69	189	187	322	232	268	-	52	216	
1 528	23	72	99	279	225	480	350	352	5	53	294	
1 614	35	64	93	319	320	517	266	329	7	55	267	
8 686	260	358	436	1 535	1 583	2 832	1 682	1 861	32	257	1 572	
1 196	20	36	59	218	207	401	255	293	4	42	247	
72 625	2 734	4 148	5 163	13 280	12 268	21 590	13 442	14 814	279	2 139	12 396	
6 436	251	345	460	1 187	1 040	1 900	1 253	1 343	21	182	1 140	
1 900	66	109	158	373	297	558	339	408	11	63	334	
1 390	59	97	108	239	233	396	258	291	6	36	249	
961	35	74	84	168	141	295	164	182	5	23	154	
967	31	45	70	174	145	295	207	202	4	28	170	
3 263	101	191	252	574	497	956	692	700	14	93	593	
22 506	1 049	1 283	1 520	4 287	3 885	6 493	3 989	4 241	88	644	3 509	
2 205	81	145	156	390	354	617	462	540	14	90	436	
3 558	106	191	226	636	629	1 145	625	741	10	91	640	
1 218	31	79	84	209	216	370	229	287	9	31	247	
2 310	52	134	182	424	391	690	437	487	9	84	394	
2 059	51	94	136	353	347	621	457	467	6	60	401	
1 400	32	83	115	235	229	399	307	299	4	41	254	
880	29	66	64	143	132	296	150	175	2	21	152	
4 562	171	258	347	906	927	1 377	576	834	29	180	625	
1 666	42	99	123	304	250	499	349	343	1	31	311	
2 775	106	154	185	439	473	833	585	583	5	87	491	
714	20	41	60	118	96	232	147	143	1	20	122	
1 179	42	91	99	193	199	358	197	245	4	25	216	
7 258	265	383	512	1 341	1 258	2 199	1 300	1 526	21	218	1 287	

6 Eläkkeensaajat eläkkeensaajan iän mukaan 31.12.2009
6 Pensionstagare efter pensionstagares ålder 31.12.2009

Maakunta - Landskap Kunta - Kommun	Kaikki eläkkeensaajat - Samtliga pensionstagare								
	Yhteensä Samtliga	Ikä - Ålder 0-15	16-44	45-54	55-59	60-64	65-69	70-79	80-
Kaikki eläkkeensaajat – Samtliga pensionstagare	1 443 189	12 466	56 617	68 598	89 928	261 744	268 536	427 879	257 421
Suomessa asuvat – I Finland bosatta	1 381 417	12 218	56 118	67 233	87 430	254 684	252 725	402 908	248 101
Pohjois-Savo – Norra Savolax	75 242	647	3 408	4 600	5 634	13 579	12 277	21 598	13 499
Varpaisjärvi	1 146	18	50	68	86	179	167	334	244
Vesanto	1 088	10	41	60	64	190	157	335	231
Vieremä	1 294	11	46	78	88	229	205	392	245
Pohjois-Karjala – Norra Karelen	50 223	410	1 798	2 812	3 689	9 369	8 593	14 631	8 921
Ilomantsi – Ilomants	2 593	17	77	155	191	445	389	784	535
Joensuu	18 512	150	757	988	1 294	3 401	3 312	5 368	3 242
Juuka	2 230	14	70	145	165	412	352	668	404
Kesälahti	973	3	33	41	57	157	171	310	201
Kitee	3 254	25	111	177	230	596	552	999	564
Kontiolahti	2 660	46	103	173	209	580	500	680	369
Lieksa	5 170	33	146	284	365	991	847	1 577	927
Liperi	3 275	45	141	185	266	660	542	912	524
Nurmes	3 266	29	110	179	224	605	549	964	606
Outokumpu	2 707	15	88	159	247	519	432	776	471
Polvijärvi	1 717	13	57	98	145	326	265	500	313
Rääkkylä	1 083	5	35	59	89	182	185	301	227
Tohmajärvi	1 768	13	44	99	128	319	333	513	319
Valtimo	1 015	2	26	70	79	176	164	279	219
Keski-Suomi – Mellersta Finland	74 464	692	3 085	3 766	4 786	13 949	13 134	21 708	13 344
Hankasalmi	1 994	21	70	112	130	351	315	569	426
Joutsa	2 065	13	60	86	130	373	370	626	407
Jyväskylä	28 695	299	1 541	1 500	1 839	5 552	5 237	7 907	4 820
Jämsä	7 552	52	264	338	438	1 434	1 328	2 277	1 421
Kannonkoski	651	6	23	33	36	103	95	208	147
Karstula	1 665	16	54	88	115	277	280	506	329
Keuruu	3 816	25	137	171	221	749	642	1 118	753
Kinnula	653	8	24	46	53	106	118	185	113
Kivijärvi	558	1	16	28	33	90	114	174	102
Konnevesi	1 100	12	31	52	78	187	162	363	215
Kuhmoinen	1 179	6	17	51	62	196	205	367	275
Kyyjärvi	550	5	10	43	32	101	78	172	109
Laukaa	4 188	38	171	227	327	829	756	1 167	673
Luhanka	410	-	12	16	24	52	69	144	93
Multia	757	2	16	32	38	104	101	269	195
Muurame	1 790	26	76	64	122	402	379	481	240
Petäjävesi	1 173	11	34	65	87	215	212	322	227
Pihtipudas	1 632	13	70	89	113	258	261	535	293
Saarijärvi	3 591	29	100	180	231	571	602	1 150	728
Toivakka	754	6	20	34	53	151	118	224	148
Uurainen	859	6	33	47	67	169	149	237	151
Viitasaari	2 727	34	78	141	171	419	458	924	502
Äänekoski	6 105	63	228	323	386	1 260	1 085	1 783	977
Etelä-Pohjanmaa – Södra Österbotten	56 238	451	2 096	2 844	3 726	9 787	9 137	16 686	11 511
Alajärvi	3 295	24	127	186	255	553	489	981	680
Alavus	3 009	22	106	153	196	487	486	918	641
Evijärvi	934	5	32	48	62	149	160	306	172
Ilmajoki	3 036	30	117	161	194	523	435	927	649
Isojoki – Storå	955	9	20	50	59	144	134	273	266

'Kaikki eläkkeensaajat' -rivi sisältää myös ulkomailla asuvat eläkkeensaajat.
'Samtliga pensionstagare' -raden avser också pensionstagare bosatta utomlands.

Omaa eläkettä saavat - <i>Egenpensionstagare</i>								Lesket - <i>Efterlevande makar</i>			
Yhteensä Samtliga	Ikä - <i>Ålder</i>							Yhteensä Samtliga	Ikä - <i>Ålder</i>		
	16-44	45-54	55-59	60-64	65-69	70-79	80-		16-49	50-64	65-
1 389 966	44 699	60 864	80 526	253 818	267 898	427 197	254 964	263 818	4 795	40 414	218 609
1 329 990	44 430	59 635	78 219	247 119	252 295	402 476	245 816	260 202	4 690	39 646	215 866
72 625	2 734	4 148	5 163	13 280	12 268	21 590	13 442	14 814	279	2 139	12 396
1 109	41	62	82	179	167	334	244	249	4	26	219
1 056	32	55	61	185	157	335	231	235	6	25	204
1 253	41	69	79	223	205	392	244	293	5	40	248
48 529	1 406	2 538	3 356	9 134	8 585	14 628	8 882	10 364	166	1 440	8 758
2 526	61	142	180	436	389	784	534	575	11	56	508
17 839	580	896	1 168	3 304	3 307	5 366	3 218	3 653	59	518	3 076
2 173	61	132	152	404	352	668	404	483	6	70	407
946	25	36	50	154	170	310	201	219	4	22	193
3 145	86	152	209	584	552	999	563	644	17	88	539
2 526	76	152	183	567	499	680	369	483	10	96	377
5 024	114	264	337	964	846	1 577	922	1 128	9	151	968
3 145	115	161	248	645	542	912	522	645	11	98	536
3 145	80	158	198	593	549	963	604	709	15	90	604
2 614	64	143	225	505	432	776	469	603	12	76	515
1 666	51	91	133	313	265	500	313	409	3	69	337
1 062	31	55	81	182	185	301	227	213	1	21	191
1 721	38	90	119	310	333	513	318	364	7	54	303
997	24	66	73	173	164	279	218	236	1	31	204
71 818	2 439	3 355	4 348	13 589	13 118	21 694	13 275	14 078	227	2 006	11 845
1 920	50	100	119	342	314	569	426	453	9	48	396
1 987	42	64	116	363	370	626	406	447	6	78	363
27 555	1 220	1 358	1 671	5 406	5 228	7 902	4 770	4 950	91	714	4 145
7 314	209	306	386	1 399	1 326	2 273	1 415	1 425	19	218	1 188
630	21	31	32	96	95	208	147	139	2	17	120
1 595	34	77	102	268	280	505	329	381	6	54	321
3 704	113	155	196	730	642	1 118	750	796	11	112	673
634	19	40	53	106	118	185	113	120	3	12	105
552	15	26	31	90	114	174	102	106	-	14	92
1 060	23	46	71	181	162	362	215	222	4	25	193
1 155	14	44	58	193	205	366	275	276	4	27	245
536	9	40	29	99	78	172	109	135	2	19	114
4 030	132	199	294	811	755	1 167	672	776	11	130	635
401	8	13	24	50	69	144	93	78	1	8	69
742	11	28	37	101	101	269	195	170	2	15	153
1 721	61	58	112	393	379	480	238	285	6	41	238
1 122	26	57	77	202	211	322	227	244	4	49	191
1 577	56	77	103	252	261	535	293	337	7	52	278
3 486	81	163	208	558	602	1 149	725	738	10	90	638
723	16	24	47	146	118	224	148	172	1	30	141
828	27	39	61	164	149	237	151	173	4	28	141
2 637	62	122	162	409	456	924	502	585	8	66	511
5 909	190	288	359	1 230	1 085	1 783	974	1 070	16	159	895
54 292	1 635	2 503	3 358	9 517	9 122	16 678	11 479	11 628	238	1 567	9 823
3 178	95	172	225	539	487	981	679	708	10	87	611
2 922	85	134	180	480	486	917	640	661	11	66	584
909	27	44	58	143	159	306	172	199	2	31	166
2 929	87	145	179	509	434	927	648	656	18	79	559
925	17	44	51	141	134	273	265	214	2	26	186

6 Eläkkeensaajat eläkkeensaajan iän mukaan 31.12.2009
6 Pensionstagare efter pensionstagares ålder 31.12.2009

Maakunta - <i>Landskap</i> Kunta - <i>Kommun</i>	Kaikki eläkkeensaajat - <i>Samtliga pensionstagare</i>								
	Yhteensä <i>Samtliga</i>	Ikä - <i>Ålder</i> 0-15	16-44	45-54	55-59	60-64	65-69	70-79	80-
Kaikki eläkkeensaajat – <i>Samtliga pensionstagare</i>	1 443 189	12 466	56 617	68 598	89 928	261 744	268 536	427 879	257 421
Suomessa asuvat – <i>I Finland bosatta</i>	1 381 417	12 218	56 118	67 233	87 430	254 684	252 725	402 908	248 101
Etelä-Pohjanmaa – <i>Södra Österbotten</i>	56 238	451	2 096	2 844	3 726	9 787	9 137	16 686	11 511
Jalasjärvi	2 752	21	89	150	216	425	439	848	564
Karijoki – <i>Bötom</i>	560	1	9	27	39	73	73	201	137
Kauhajoki	4 208	35	183	218	324	777	673	1 136	862
Kauhava	5 500	45	182	269	345	939	854	1 663	1 203
Kuortane	1 439	8	43	44	91	246	217	474	316
Kurikka	4 583	36	172	232	308	851	738	1 318	928
Lappajärvi	1 280	8	32	57	77	204	217	428	257
Lapua – <i>Lappo</i>	4 142	27	160	208	266	718	669	1 204	890
Seinäjoki	13 437	123	601	694	895	2 464	2 465	3 834	2 361
Soini	869	1	21	59	64	138	131	271	184
Teuva – <i>Östermark</i>	2 111	15	59	78	104	350	329	675	501
Töysä	899	11	35	45	50	133	153	279	193
Vimpeli	1 030	9	36	58	66	169	146	317	229
Ähtäri – <i>Etseri</i>	2 199	21	72	107	115	444	329	633	478
Pohjanmaa – <i>Österbotten</i>	46 706	284	1 506	1 786	2 463	7 810	8 525	13 993	10 339
Isokyrö – <i>Storkyro</i>	1 547	10	52	65	101	254	265	478	322
Kaskinen – <i>Kaskö</i>	495	1	6	10	34	114	116	134	80
Korsnäs	690	4	20	27	24	87	116	195	217
Kristiinankaupunki – <i>Kristinestad</i>	2 612	8	58	97	173	472	427	769	608
Kruunupyy – <i>Kronoby</i>	1 875	6	55	58	91	298	355	521	491
Laihia – <i>Laihela</i>	2 066	18	66	105	145	383	360	561	428
Luoto – <i>Larsmo</i>	846	9	40	29	48	165	157	247	151
Maalahti – <i>Malax</i>	1 741	11	39	50	85	259	313	500	484
Mustasaari – <i>Korsholm</i>	4 369	34	115	160	205	761	853	1 306	935
Närpiö – <i>Närpes</i>	3 050	12	76	78	111	419	560	956	838
Oravainen – <i>Oravais</i>	653	1	21	21	29	91	115	195	180
Pedersören kunta – <i>Pedersöre</i>	2 260	20	79	76	117	456	433	603	476
Pietarsaari – <i>Jakobstad</i>	5 776	47	201	226	285	1 008	1 074	1 753	1 182
Uusikaarlepyy – <i>Nykarleby</i>	2 100	9	87	67	106	307	376	644	504
Vaasa – <i>Vasa</i>	14 022	75	516	602	764	2 283	2 556	4 368	2 858
Vähäkyrö – <i>Lillkyro</i>	1 252	8	41	62	80	253	211	367	230
Vöyri-Maksamaa – <i>Vörå-Maxmo</i>	1 352	11	34	53	65	200	238	396	355
Keski-Pohjanmaa – <i>Mellersta Österbotten</i>	19 001	159	751	850	1 263	3 509	3 405	5 504	3 560
Halsua	443	2	9	17	30	59	74	164	88
Himanka	929	5	24	27	68	143	167	294	201
Kannus	1 547	15	67	85	114	275	260	412	319
Kaustinen – <i>Kaustby</i>	1 106	10	45	38	54	182	208	351	218
Kokkola – <i>Karleby</i>	11 740	90	474	541	771	2 313	2 166	3 329	2 056
Lestijärvi	321	3	10	23	26	56	43	90	70
Perho	801	12	46	31	73	130	128	219	162
Toholampi	1 010	5	39	43	48	188	185	293	209
Veteli – <i>Vetil</i>	1 104	17	37	45	79	163	174	352	237
Pohjois-Pohjanmaa – <i>Norra Österbotten</i>	90 623	1 004	4 893	5 706	7 159	16 539	15 432	25 343	14 547
Alavieska	797	14	28	47	67	106	103	275	157
Haapajärvi	2 243	18	116	155	190	406	373	606	379
Haapavesi	2 035	18	113	139	176	352	296	572	369
Hailuoto – <i>Karlö</i>	426	-	3	25	30	109	87	106	66
Haukipudas	3 494	57	187	231	325	778	621	878	417

'Kaikki eläkkeensaajat' -rivi sisältää myös ulkomailla asuvat eläkkeensaajat.
'*Samtliga pensionstagare*' -raden avser också *pensionstagare bosatta utomlands*.

Omaa eläkettä saavat - <i>Egenpensionstagare</i>								Lesket - <i>Efterlevande makar</i>			
Yhteensä Samtliga	Ikä - <i>Ålder</i>							Yhteensä Samtliga	Ikä - <i>Ålder</i>		
	16-44	45-54	55-59	60-64	65-69	70-79	80-		16-49	50-64	65-
1 389 966	44 699	60 864	80 526	253 818	267 898	427 197	254 964	263 818	4 795	40 414	218 609
1 329 990	44 430	59 635	78 219	247 119	252 295	402 476	245 816	260 202	4 690	39 646	215 866
54 292	1 635	2 503	3 358	9 517	9 122	16 678	11 479	11 628	238	1 567	9 823
2 638	55	124	196	413	439	848	563	618	18	84	516
548	7	23	35	72	73	201	137	129	-	16	113
4 055	149	197	296	746	671	1 136	860	880	18	132	730
5 323	138	241	318	907	854	1 662	1 203	1 185	23	136	1 026
1 400	33	38	83	241	216	474	315	291	6	38	247
4 437	133	209	282	829	738	1 318	928	904	19	113	772
1 249	24	52	72	199	217	428	257	254	3	24	227
4 016	132	187	239	699	668	1 203	888	870	14	117	739
12 881	477	591	788	2 390	2 460	3 831	2 344	2 535	61	445	2 029
847	19	53	55	135	130	271	184	193	3	27	163
2 057	47	69	96	342	328	675	500	450	7	51	392
864	24	37	48	131	153	279	192	197	9	15	173
997	29	54	55	167	146	317	229	222	3	22	197
2 117	57	89	102	434	329	631	475	462	11	58	393
45 404	1 227	1 568	2 232	7 595	8 512	13 988	10 282	9 199	119	1 109	7 971
1 500	39	59	92	250	264	478	318	327	6	46	275
482	5	8	33	107	116	134	79	82	-	16	66
674	17	24	22	83	116	195	217	157	1	16	140
2 558	46	85	160	463	427	769	608	478	5	51	422
1 827	43	51	79	289	355	520	490	400	7	40	353
1 992	55	88	130	373	358	561	427	440	9	71	360
816	32	25	45	159	157	247	151	142	3	20	119
1 693	33	42	73	249	313	500	483	373	3	42	328
4 243	96	133	187	735	853	1 305	934	836	12	99	725
2 993	62	67	100	411	560	956	837	652	8	59	585
642	19	21	26	87	115	195	179	142	-	14	128
2 182	60	67	109	437	431	603	475	461	8	66	387
5 617	165	201	258	994	1 074	1 753	1 172	1 130	18	122	990
2 029	66	56	91	297	376	644	499	425	5	50	370
13 630	432	538	696	2 220	2 551	4 365	2 828	2 574	23	324	2 227
1 214	34	55	72	247	209	367	230	249	5	44	200
1 312	23	48	59	194	237	396	355	331	6	29	296
18 367	615	735	1 144	3 423	3 403	5 502	3 545	3 705	68	535	3 102
430	6	12	29	57	74	164	88	95	2	13	80
909	21	22	64	141	167	294	200	177	2	16	159
1 489	55	73	106	265	260	411	319	315	7	50	258
1 055	32	26	46	174	208	351	218	236	8	39	189
11 364	404	475	690	2 260	2 164	3 328	2 043	2 210	35	335	1 840
312	6	22	26	55	43	90	70	75	2	7	66
762	30	28	67	128	128	219	162	193	4	23	166
986	32	38	44	185	185	293	209	187	3	21	163
1 060	29	39	72	158	174	352	236	217	5	31	181
87 013	3 998	5 148	6 546	16 120	15 415	25 319	14 467	16 135	358	2 656	13 121
763	22	43	60	103	103	275	157	177	2	27	148
2 165	97	142	174	397	373	605	377	421	10	65	346
1 966	97	127	168	338	296	571	369	379	6	60	313
425	3	24	30	109	87	106	66	61	-	9	52
3 318	143	199	296	766	621	877	416	564	23	114	427

6 Eläkkeensaajat eläkkeensaajan iän mukaan 31.12.2009
6 Pensionstagare efter pensionstagares ålder 31.12.2009

Maakunta - Landskap Kunta - Kommun	Kaikki eläkkeensaajat - Samtliga pensionstagare								
	Yhteensä Samtliga	Ikä - Ålder 0-15	16-44	45-54	55-59	60-64	65-69	70-79	80-
Kaikki eläkkeensaajat – Samtliga pensionstagare	1 443 189	12 466	56 617	68 598	89 928	261 744	268 536	427 879	257 421
Suomessa asuvat – I Finland bosatta	1 381 417	12 218	56 118	67 233	87 430	254 684	252 725	402 908	248 101
Pohjois-Pohjanmaa – Norra Österbotten	90 623	1 004	4 893	5 706	7 159	16 539	15 432	25 343	14 547
Ii	2 409	23	106	168	181	443	379	721	388
Kalajoki	2 520	25	88	115	170	456	471	728	467
Kempele	2 648	43	161	173	209	562	542	729	229
Kiiminki	1 984	43	120	126	186	483	387	429	210
Kuusamo	4 926	27	233	369	409	803	872	1 497	716
Kärsämäki	955	10	41	60	77	168	163	281	155
Liminka – Limingo	1 191	17	78	90	111	215	194	303	183
Lumijoki	437	7	18	18	37	76	68	131	82
Merijärvi	330	4	13	18	25	50	45	104	71
Muhos	2 020	26	126	142	166	318	303	571	368
Nivala	2 814	29	121	138	215	505	424	800	582
Oulainen	2 266	24	96	123	163	396	343	645	476
Oulu – Uleåborg	28 550	303	1 779	1 798	2 153	5 088	4 952	7 926	4 551
Oulunsalo	1 454	27	102	98	108	332	287	368	132
Pudasjärvi	3 139	39	156	220	247	495	495	967	520
Pyhäjoki	1 045	15	39	48	76	213	158	296	200
Pyhäjärvi	2 301	26	99	140	182	376	369	691	418
Pyhäntä	434	5	19	43	38	75	59	109	86
Raahe – Brahestad	5 716	52	337	315	470	1 294	1 111	1 420	717
Reisjärvi	914	11	50	58	60	145	169	248	173
Sievi	1 239	15	84	63	106	205	211	319	236
Siikajoki	1 604	39	97	118	154	278	238	384	296
Siikalatva	2 198	16	79	119	171	349	311	727	426
Taivalkoski	1 385	12	63	92	106	232	253	431	196
Tyrnävä	1 104	22	59	79	92	174	188	284	206
Utajärvi	1 054	11	55	76	89	169	144	324	186
Vihanti	1 072	4	41	59	76	201	146	318	227
Yli-Ii	627	3	27	38	46	83	103	220	107
Ylivieska	3 292	19	159	205	248	604	567	935	555
Kainuu – Kajanaland	26 829	264	1 000	1 562	2 036	4 912	4 486	7 956	4 613
Hyrnsalmi	1 154	11	37	65	92	191	202	352	204
Kajaani – Kajana	10 452	141	446	624	747	2 003	1 742	3 029	1 720
Kuhmo	3 644	25	123	192	286	694	614	1 153	557
Paltamo	1 422	9	46	102	121	264	240	402	238
Puolanka	1 310	10	49	94	95	240	220	377	225
Ristijärvi	643	3	16	45	38	94	89	187	171
Sotkamo	3 312	34	105	157	287	570	597	967	595
Suomussalmi	3 559	20	136	204	276	620	555	1 075	673
Vaala	1 333	11	42	79	94	236	227	414	230
Lappi – Lappland	53 897	426	2 176	3 357	4 134	9 776	9 105	16 123	8 800
Enontekiö – Enontekis	593	6	15	34	60	116	106	167	89
Inari – Enare	2 052	19	72	135	202	403	381	563	277
Kemi	7 405	47	390	507	688	1 361	1 118	2 061	1 233
Kemijärvi	3 462	16	110	193	204	579	607	1 176	577
Keminmaa	2 302	26	84	127	168	512	392	606	387
Kittilä	1 710	23	54	97	151	289	268	559	269
Kolari	1 203	3	44	68	80	218	229	399	162
Muonio	692	3	21	28	40	134	156	198	112
Pelkosenniemi	426	-	16	29	39	81	70	131	60
Pello	1 660	9	43	85	133	284	280	540	286

'Kaikki eläkkeensaajat' -rivi sisältää myös ulkomailla asuvat eläkkeensaajat.
'Samtliga pensionstagare' -raden avser också pensionstagare bosatta utomlands.

Omaa eläkettä saavat - <i>Egenpensionstagare</i>								Lesket - <i>Efterlevande makar</i>			
Yhteensä Samtliga	Ikä - <i>Ålder</i>							Yhteensä Samtliga	Ikä - <i>Ålder</i>		
	16-44	45-54	55-59	60-64	65-69	70-79	80-		16-49	50-64	65-
1 389 966	44 699	60 864	80 526	253 818	267 898	427 197	254 964	263 818	4 795	40 414	218 609
1 329 990	44 430	59 635	78 219	247 119	252 295	402 476	245 816	260 202	4 690	39 646	215 866
87 013	3 998	5 148	6 546	16 120	15 415	25 319	14 467	16 135	358	2 656	13 121
2 319	84	151	164	433	378	721	388	454	13	65	376
2 418	67	96	152	440	470	727	466	490	11	76	403
2 514	128	145	186	556	542	729	228	392	18	91	283
1 866	91	110	169	470	387	429	210	308	12	86	210
4 766	193	338	374	779	870	1 497	715	922	15	140	767
927	36	59	70	163	163	281	155	195	3	28	164
1 141	67	82	102	211	194	303	182	181	11	31	139
415	12	16	33	73	68	131	82	85	2	17	66
314	9	17	22	46	45	104	71	73	2	9	62
1 940	108	132	148	312	303	570	367	388	9	75	304
2 717	101	123	198	490	424	800	581	518	10	78	430
2 193	80	111	153	385	343	645	476	413	8	59	346
27 367	1 447	1 638	1 968	4 961	4 943	7 916	4 494	4 812	100	766	3 946
1 379	79	85	101	329	287	368	130	196	7	40	149
3 015	117	207	231	479	495	967	519	618	15	90	513
1 004	35	43	68	207	158	295	198	196	4	42	150
2 221	81	125	170	369	368	690	418	427	5	65	357
415	18	36	36	73	58	108	86	87	-	19	68
5 490	293	281	416	1 258	1 110	1 419	713	960	18	208	734
885	43	54	58	140	169	248	173	198	3	19	176
1 182	67	54	97	199	211	318	236	250	4	38	208
1 504	70	102	145	270	238	383	296	333	11	55	267
2 142	70	105	157	346	311	727	426	427	3	65	359
1 346	57	88	100	222	253	431	195	273	3	34	236
1 049	49	71	82	171	187	284	205	175	7	29	139
1 008	42	69	79	164	144	324	186	201	8	28	165
1 044	32	53	71	197	146	318	227	198	3	20	175
611	24	36	41	80	103	220	107	120	2	14	104
3 184	136	186	227	584	567	932	552	643	10	94	539
25 845	784	1 407	1 845	4 783	4 482	7 947	4 597	5 503	91	828	4 584
1 122	29	61	86	188	202	352	204	246	3	33	210
10 000	346	562	663	1 961	1 739	3 022	1 707	2 031	42	306	1 683
3 512	97	168	256	668	613	1 153	557	769	11	139	619
1 374	31	93	114	256	240	402	238	281	4	45	232
1 273	42	89	85	235	220	377	225	282	7	43	232
626	13	40	36	90	89	187	171	159	1	20	138
3 209	82	140	272	557	597	967	594	674	12	86	576
3 437	109	179	252	596	555	1 073	673	801	10	122	669
1 292	35	75	81	232	227	414	228	260	1	34	225
52 006	1 702	3 055	3 772	9 522	9 093	16 116	8 746	10 111	183	1 557	8 371
573	15	31	52	113	106	167	89	112	2	25	85
1 967	52	122	182	391	381	563	276	368	9	74	285
7 176	332	468	649	1 331	1 117	2 059	1 220	1 321	20	215	1 086
3 375	85	178	182	570	607	1 176	577	686	8	84	594
2 207	62	114	147	502	391	606	385	429	10	75	344
1 635	35	93	137	274	268	559	269	382	5	61	316
1 172	37	61	74	210	229	399	162	231	1	37	193
672	15	25	38	129	156	198	111	133	1	15	117
417	16	26	36	79	70	130	60	66	1	9	56
1 625	37	80	128	275	280	540	285	321	1	35	285

6 Eläkkeensaajat eläkkeensaajan iän mukaan 31.12.2009
6 Pensionstagare efter pensionstagares ålder 31.12.2009

Maakunta - <i>Landskap</i> Kunta - <i>Kommun</i>	Kaikki eläkkeensaajat - <i>Samtliga pensionstagare</i>								
	Yhteensä <i>Samtliga</i>	Ikä - <i>Ålder</i> 0-15	16-44	45-54	55-59	60-64	65-69	70-79	80-
Kaikki eläkkeensaajat – Samtliga pensionstagare	1 443 189	12 466	56 617	68 598	89 928	261 744	268 536	427 879	257 421
Suomessa asuvat – I Finland bosatta	1 381 417	12 218	56 118	67 233	87 430	254 684	252 725	402 908	248 101
Lappi – Lappland	53 897	426	2 176	3 357	4 134	9 776	9 105	16 123	8 800
Posio	1 576	2	48	106	130	321	298	464	207
Ranua	1 366	11	55	107	123	228	204	408	230
Rovaniemi	14 080	134	660	936	1 030	2 426	2 450	4 241	2 203
Salla	1 784	12	59	92	129	295	257	603	337
Savukoski	449	3	16	25	34	77	85	131	78
Simo	1 187	11	37	79	96	226	211	347	180
Sodankylä	2 801	21	91	198	194	537	463	891	406
Tervola	1 267	8	42	55	78	183	211	415	275
Tornio – <i>Torneå</i>	5 617	57	241	326	430	1 152	942	1 478	991
Utsjoki	422	2	20	28	20	78	81	133	60
Ylitornio – <i>Övertorneå</i>	1 843	13	58	102	105	276	296	612	381
Ahvenanmaa – Åland	6 547	44	200	208	322	1 056	1 388	1 905	1 424
Brändö	149	-	3	2	8	20	34	39	43
Eckerö	242	3	9	8	13	36	49	59	65
Finström	576	6	15	24	33	84	123	169	122
Föglö	189	1	4	2	12	31	38	46	55
Geta	123	-	3	1	4	9	31	47	28
Hammarland	352	4	13	7	17	67	75	95	74
Jomala	732	8	22	35	45	145	170	187	120
Kumlinge	121	-	-	8	5	11	16	49	32
Kökar	80	-	1	4	6	14	20	21	14
Lemland	344	1	8	4	19	69	85	104	54
Lumparland	106	4	4	1	3	20	27	35	12
Maarianhamina – <i>Mariehamn</i>	2 632	14	94	93	121	407	533	757	613
Saltvik	462	1	18	11	21	74	92	145	100
Sottunga	38	-	-	-	-	2	7	14	15
Sund	257	1	4	7	7	48	57	83	50
Vårdö	144	1	2	1	8	19	31	55	27
Ulkomaille maksettu – Betalats till utlandet	61 772	248	499	1 365	2 498	7 060	15 811	24 971	9 320

'Kaikki eläkkeensaajat' -rivi sisältää myös ulkomailla asuvat eläkkeensaajat.
 'Samtliga pensionstagare' -raden avser också pensionstagare bosatta utomlands.

Omaa eläkettä saavat - <i>Egenpensionstagare</i>								Lesket - <i>Efterlevande makar</i>			
Yhteensä Samtliga	Ikä - <i>Ålder</i>							Yhteensä Samtliga	Ikä - <i>Ålder</i>		
	16-44	45-54	55-59	60-64	65-69	70-79	80-		16-49	50-64	65-
1 389 966	44 699	60 864	80 526	253 818	267 898	427 197	254 964	263 818	4 795	40 414	218 609
1 329 990	44 430	59 635	78 219	247 119	252 295	402 476	245 816	260 202	4 690	39 646	215 866
52 006	1 702	3 055	3 772	9 522	9 093	16 116	8 746	10 111	183	1 557	8 371
1 549	43	99	123	316	298	464	206	306	1	44	261
1 336	47	102	118	227	204	408	230	260	5	30	225
13 491	504	851	921	2 349	2 444	4 241	2 181	2 568	55	406	2 107
1 734	43	89	119	286	257	603	337	304	6	36	262
426	9	20	30	73	85	131	78	111	5	18	88
1 147	29	70	90	220	211	347	180	194	3	40	151
2 706	68	178	174	528	463	890	405	521	8	70	443
1 232	30	47	76	179	211	414	275	274	5	29	240
5 371	185	285	382	1 124	939	1 476	980	1 079	26	198	855
408	15	24	20	76	80	133	60	59	1	12	46
1 787	43	92	94	270	296	612	380	386	10	44	332
6 290	156	179	278	997	1 382	1 903	1 395	1 254	18	193	1 043
145	3	1	6	19	34	39	43	33	-	4	29
235	8	8	12	35	49	59	64	42	1	5	36
556	12	20	32	80	123	168	121	109	3	13	93
180	1	1	10	29	38	46	55	45	2	6	37
121	3	1	3	9	31	47	27	28	-	2	26
335	8	5	14	65	74	95	74	74	1	13	60
694	15	32	34	137	170	187	119	108	4	25	79
120	-	8	5	10	16	49	32	24	-	2	22
76	1	4	6	11	20	21	13	19	-	3	16
329	6	2	16	65	83	104	53	54	-	13	41
99	3	1	3	19	26	35	12	19	-	2	17
2 526	76	82	107	383	531	756	591	526	6	79	441
444	14	7	17	69	92	145	100	95	1	16	78
37	-	-	-	2	7	14	14	9	-	-	9
253	4	6	7	46	57	83	50	48	-	6	42
140	2	1	6	18	31	55	27	21	-	4	17
59 976	269	1 229	2 307	6 699	15 603	24 721	9 148	3 616	105	768	2 743

7 Eläkkeensaajat eläkejärjestelmän mukaan 31.12.2009

7 Pensionstagare efter pensionssystem 31.12.2009

Maakunta - <i>Landskap</i> Kunta - <i>Kommun</i>	Omaa eläkettä saavat - <i>Egenpensionstagare</i>				Työeläkkeensaajat - <i>Arbetspensionstagare</i>			
	Kaikki <i>Samtliga</i>	Kelan eläkkeensaajat - <i>FPA-pensionstagare</i>			Kaikki <i>Samtliga</i>	Yksit. sektori <i>Privata</i> sektorn	Julkinen sektori <i>Offentliga</i> sektorn	Vain työ- eläke <i>Endast</i> <i>arbetspen.</i>
		Kaikki <i>Samtliga</i>	Kelan ja työeläke <i>FPA- och</i> <i>arbetspen.</i>	Vain Kelan eläke <i>Endast FPA-</i> <i>pension</i>				
Kaikki eläkkeensaajat – Samtliga pensionstagare	1 389 966	677 248	564 732	112 516	1 277 450	1 087 308	563 296	712 718
Suomessa asuvat – I Finland bosatta	1 329 990	634 576	553 623	80 953	1 249 037	1 062 278	555 919	695 414
Uusimaa – Nyland	273 604	91 622	77 709	13 913	259 691	219 875	120 561	181 982
Espoo – Esbo	38 601	10 586	8 734	1 852	36 749	31 083	17 199	28 015
Hanko – Hangö	2 967	1 089	953	136	2 831	2 432	1 201	1 878
Helsinki – <i>Helsingfors</i>	118 399	38 697	32 280	6 417	111 982	93 173	54 501	79 702
Hyvinkää – <i>Hyvinge</i>	10 432	4 232	3 698	534	9 898	8 423	4 486	6 200
Inkoo – <i>Ingå</i>	1 340	623	575	48	1 292	1 144	506	717
Järvenpää – <i>Träskända</i>	7 094	2 518	2 121	397	6 697	5 634	3 201	4 576
Karjalohja – <i>Karislojo</i>	436	225	201	24	412	371	157	211
Karkkila – <i>Högfors</i>	2 414	1 159	1 038	121	2 293	2 068	805	1 255
Kauniainen – <i>Grankull</i>	1 982	481	382	99	1 883	1 591	884	1 501
Kerava – <i>Kervo</i>	6 670	2 130	1 831	299	6 371	5 368	3 124	4 540
Kirkkonummi – <i>Kyrkslätt</i>	5 679	1 864	1 604	260	5 419	4 660	2 517	3 815
Lohja – <i>Lojo</i>	9 048	3 672	3 197	475	8 573	7 557	3 285	5 376
Mäntsälä	3 856	1 852	1 631	221	3 635	3 194	1 466	2 004
Nummi-Pusula	1 660	952	853	99	1 561	1 416	541	708
Nurmijärvi	6 639	2 359	2 046	313	6 326	5 471	2 672	4 280
Pornainen – <i>Borgnäs</i>	789	344	311	33	756	675	281	445
Raasepori – <i>Raseborg</i>	8 104	3 466	3 045	421	7 683	6 392	3 595	4 638
Siuntio – <i>Sjundeå</i>	1 099	433	390	43	1 056	937	417	666
Tuusula – <i>Tusby</i>	6 536	2 251	1 940	311	6 225	5 347	2 781	4 285
Vantaa – <i>Vanda</i>	34 725	10 597	8 997	1 600	33 125	28 649	14 841	24 128
Vihti – <i>Vichtis</i>	5 134	2 092	1 882	210	4 924	4 290	2 101	3 042
Itä-Uusimaa – Östra Nyland	21 744	9 702	8 586	1 116	20 628	17 927	8 155	12 042
Askola	948	512	468	44	904	802	326	436
Lapinjärvi – <i>Lapträsk</i>	909	574	530	44	865	810	303	335
Liljendal	404	259	243	16	388	363	112	145
Loviisa – <i>Lovisa</i>	2 420	1 062	938	124	2 296	1 956	1 023	1 358
Myrskylä – <i>Mörskom</i>	586	370	339	31	555	523	155	216
Pernaja – <i>Pernå</i>	992	568	513	55	937	851	292	424
Porvoo – <i>Borgå</i>	10 537	4 244	3 669	575	9 962	8 581	4 014	6 293
Pukkila	513	297	275	22	491	457	155	216
Ruotsinpyhtää – <i>Strömfors</i>	880	452	419	33	847	772	277	428
Sipoo – <i>Sibbo</i>	3 555	1 364	1 192	172	3 383	2 812	1 498	2 191
Varsinais-Suomi – Egentliga Finland	118 948	56 341	49 706	6 635	112 313	96 347	46 239	62 607
Aura	821	448	394	54	767	685	285	373
Kaarina – <i>S:t Karins</i>	6 755	2 618	2 323	295	6 460	5 485	2 829	4 137
Kemiönsaari – <i>Kimitöön</i>	2 523	1 346	1 209	137	2 386	2 112	906	1 177
Koski Tl	841	570	535	35	806	736	241	271
Kustavi – <i>Gustavs</i>	343	209	189	20	323	298	108	134
Laitila	2 431	1 524	1 379	145	2 286	2 084	753	907
Lieto – <i>Lundo</i>	3 314	1 486	1 319	167	3 147	2 740	1 215	1 828
Loimaa	5 369	3 261	2 943	318	5 051	4 451	1 825	2 108
Länsi-Turunmaa – <i>Väståboland</i>	4 274	1 856	1 604	252	4 022	3 376	1 814	2 418
Marttila	627	411	368	43	584	533	186	216
Masku	1 811	807	729	78	1 733	1 525	637	1 004
Mynämäki	2 182	1 237	1 123	114	2 068	1 823	757	945
Naantali – <i>Nådendal</i>	4 501	1 781	1 604	177	4 324	3 740	1 811	2 720
Nousiainen – <i>Nousis</i>	1 007	585	529	56	951	838	315	422
Oripää	401	277	262	15	386	362	98	124

Henkilö voi saada myös SOLITA-eläkettä. – *En person kan ha också SOLITA-pension.*

'Kaikki eläkkeensaajat' -rivi sisältää myös ulkomailla asuvat eläkkeensaajat.

'Samtliga pensionstagare' -raden avser också pensionstagare bosatta utomlands.

7 Eläkkeensaajat eläkejärjestelmän mukaan 31.12.2009

7 Pensionstagare efter pensionssystem 31.12.2009

Maakunta - <i>Landskap</i> Kunta - <i>Kommun</i>	Omaa eläkettä saavat - <i>Egenpensionstagare</i>				Työeläkkeensaajat - <i>Arbetspensionstagare</i>			
	Kaikki <i>Samtliga</i>	Kelan eläkkeensaajat - <i>FPA-pensionstagare</i>			Kaikki <i>Samtliga</i>	Yksit. sektori <i>Privata</i> sektorn	Julkinen sektori <i>Offentliga</i> sektorn	Vain työ- eläke <i>Endast</i> <i>arbetspen.</i>
		Kaikki <i>Samtliga</i>	Kelan ja työeläke <i>FPA- och</i> <i>arbetspen.</i>	Vain Kelan eläke <i>Endast FPA-</i> <i>pension</i>				
Kaikki eläkkeensaajat – Samtliga pensionstagare	1 389 966	677 248	564 732	112 516	1 277 450	1 087 308	563 296	712 718
Suomessa asuvat – I Finland bosatta	1 329 990	634 576	553 623	80 953	1 249 037	1 062 278	555 919	695 414
Varsinais-Suomi – Egentliga Finland	118 948	56 341	49 706	6 635	112 313	96 347	46 239	62 607
Paimio – <i>Pemar</i>	2 421	1 123	1 012	111	2 310	1 946	1 018	1 298
Pyhäranta	620	312	278	34	586	542	186	308
Pöytyä	2 378	1 460	1 336	124	2 254	2 047	755	918
Raisio – <i>Reso</i>	5 862	2 462	2 131	331	5 531	4 877	2 156	3 400
Rusko	1 135	530	495	35	1 100	991	369	605
Salo	14 614	7 733	6 967	766	13 848	12 265	5 001	6 881
Sauvo – <i>Sagu</i>	813	497	446	51	762	696	226	316
Somero	3 219	2 045	1 885	160	3 059	2 789	953	1 174
Taivassalo – <i>Tövsala</i>	607	380	351	29	578	527	194	227
Tarvasjoki	472	291	267	24	448	414	133	181
Turku – <i>Åbo</i>	44 078	18 318	15 540	2 778	41 300	33 902	19 208	25 760
Uusikaupunki – <i>Nystad</i>	4 789	2 279	2 043	236	4 553	3 925	2 057	2 510
Vehmaa	740	495	445	50	690	638	203	245
Satakunta	66 767	34 733	30 544	4 189	62 578	55 129	23 982	32 034
Eura	3 840	2 019	1 753	266	3 574	3 319	955	1 821
Eurajoki – <i>Euraåminne</i>	1 570	892	803	89	1 481	1 363	497	678
Harjavalta	2 460	1 053	915	138	2 322	1 866	1 021	1 407
Honkajoki	611	438	391	47	564	536	172	173
Huittinen	3 280	2 016	1 810	206	3 074	2 772	1 078	1 264
Jämijärvi	663	478	453	25	638	598	197	185
Kankaanpää	3 428	2 090	1 862	228	3 200	2 752	1 382	1 338
Karvia	936	704	651	53	883	839	278	232
Kiikoinen	407	284	259	25	382	354	130	123
Kokemäki – <i>Kumo</i>	2 715	1 532	1 353	179	2 536	2 240	957	1 183
Köyliö – <i>Kjulo</i>	885	513	468	45	840	742	311	372
Lavia	783	547	483	64	719	654	256	236
Luvia	925	483	439	44	881	803	311	442
Merikarvia – <i>Sastmola</i>	1 291	857	739	118	1 173	1 043	489	434
Nakkila	1 672	887	803	84	1 588	1 419	560	785
Noormarkku – <i>Norrmark</i>	1 643	881	774	107	1 536	1 364	590	762
Pomarkku – <i>Påmark</i>	865	588	514	74	791	719	250	277
Pori – <i>Björneborg</i>	22 282	10 555	9 137	1 418	20 864	18 154	8 663	11 727
Rauma – <i>Raumo</i>	10 773	5 015	4 359	656	10 117	8 842	3 772	5 758
Siikainen	639	493	451	42	597	553	187	146
Säkylä	1 424	632	574	58	1 366	1 131	626	792
Ulvila – <i>Ulvby</i>	3 675	1 776	1 553	223	3 452	3 066	1 300	1 899
Kanta-Häme – Egentliga Tavastland	46 009	21 913	19 370	2 543	43 466	36 603	19 047	24 096
Forssa	5 542	2 890	2 598	292	5 250	4 640	1 923	2 652
Hattula	2 249	983	876	107	2 142	1 722	1 075	1 266
Hausjärvi	1 991	1 025	921	104	1 887	1 691	767	966
Humppila	747	484	438	46	701	647	219	263
Hämeenlinna – <i>Tavastehus</i>	18 434	8 321	7 305	1 016	17 418	14 050	8 464	10 113
Janakkala	4 202	1 919	1 725	194	4 008	3 589	1 351	2 283
Jokioinen – <i>Jockis</i>	1 410	756	681	75	1 335	1 158	563	654
Loppi	2 085	1 163	1 061	102	1 983	1 790	710	922
Riihimäki	6 837	2 866	2 427	439	6 398	5 213	3 158	3 971
Tammela	1 781	1 054	932	122	1 659	1 478	577	727
Ypäjä	731	452	406	46	685	625	240	279

Henkilö voi saada myös SOLITA-eläkettä. – *En person kan ha också SOLITA-pension.*

'Kaikki eläkkeensaajat' -rivi sisältää myös ulkomailta asuvat eläkkeensaajat.
'Samtliga pensionstagare' -raden avser också pensionstagare bosatta utomlands.

7 Eläkkeensaajat eläkejärjestelmän mukaan 31.12.2009

7 Pensionstagare efter pensionssystem 31.12.2009

Maakunta - Landskap Kunta - Kommun	Omaa eläkettä saavat - Egenpensionstagare				Työeläkkeensaajat - Arbetspensionstagare			
	Kaikki Samtliga	Kelan eläkkeensaajat - FPA-pensionstagare			Kaikki Samtliga	Yksit. sektori Privata sektorn	Julkinen sektori Offentliga sektorn	Vain työ- eläke Endast arbetspen.
		Kaikki Samtliga	Kelan ja työeläke FPA- och arbetspen.	Vain Kelan eläke Endast FPA- pension				
Kaikki eläkkeensaajat – Samtliga pensionstagare	1 389 966	677 248	564 732	112 516	1 277 450	1 087 308	563 296	712 718
Suomessa asuvat – I Finland bosatta	1 329 990	634 576	553 623	80 953	1 249 037	1 062 278	555 919	695 414
Pirkanmaa – Birkaland	118 944	56 903	50 142	6 761	112 183	96 384	47 236	62 041
Akaa	3 590	1 834	1 639	195	3 395	2 983	1 383	1 756
Hämeenkyrö – Tavastkyro	2 814	1 510	1 328	182	2 632	2 370	925	1 304
Ikaalinen – Ikaalis	2 352	1 380	1 258	122	2 230	1 976	849	972
Juupajoki	693	421	381	40	653	580	282	272
Kangasala	6 199	2 806	2 492	314	5 885	4 942	2 584	3 393
Kihniö	780	529	465	64	716	637	294	251
Kuhmalahti	358	224	209	15	343	314	104	134
Kylmäkoski	690	424	389	35	655	604	217	266
Lempäälä	3 765	1 722	1 497	225	3 540	3 042	1 507	2 043
Mänttä-Vilppula	4 013	1 771	1 543	228	3 785	3 341	1 375	2 242
Nokia	7 119	3 171	2 821	350	6 769	5 962	2 465	3 948
Orivesi	2 990	1 697	1 543	154	2 836	2 435	1 226	1 293
Parkano	2 338	1 410	1 262	148	2 190	1 939	933	928
Pirkkala – Birkala	3 106	1 146	996	150	2 956	2 494	1 280	1 960
Punkalaidun	1 227	863	789	74	1 153	1 062	347	364
Pälkäne	2 164	1 271	1 131	140	2 024	1 799	753	893
Ruovesi	1 918	1 174	1 043	131	1 787	1 573	718	744
Sastamala	7 494	4 298	3 846	452	7 042	6 153	2 826	3 196
Tampere – Tammerfors	47 834	20 615	17 804	2 811	45 023	37 565	20 812	27 219
Urjala	1 805	1 138	1 035	103	1 702	1 552	522	667
Valkeakoski	5 967	2 392	2 080	312	5 655	5 012	2 054	3 575
Vesilahti	927	590	525	65	862	779	282	337
Virrat – Virtdois	2 725	1 727	1 554	173	2 552	2 279	999	998
Ylöjärvi	6 076	2 790	2 512	278	5 798	4 991	2 499	3 286
Päijät-Häme – Päijänne-Tavastland	55 553	27 841	24 684	3 157	52 396	45 931	20 677	27 712
Artjärvi – Artsjö	516	354	325	29	487	461	127	162
Asikkala	2 794	1 434	1 299	135	2 659	2 346	1 018	1 360
Hartola	1 286	845	768	77	1 209	1 064	474	441
Heinola	6 583	3 037	2 712	325	6 258	5 334	2 715	3 546
Hollola	4 964	2 343	2 119	224	4 740	4 165	1 860	2 621
Hämeenkoski	661	427	380	47	614	563	184	234
Kärkölä	1 299	748	672	76	1 223	1 131	375	551
Lahti – Lahtis	26 841	12 639	11 007	1 632	25 209	21 880	10 382	14 202
Nastola	3 523	1 764	1 558	206	3 317	2 983	1 220	1 759
Orimattila	3 902	2 195	1 981	214	3 688	3 351	1 204	1 707
Padasjoki	1 358	875	785	90	1 268	1 121	510	483
Sysmä	1 826	1 180	1 078	102	1 724	1 532	608	646
Kymenlaakso – Kymmenedalen	54 751	24 918	21 556	3 362	51 389	43 528	21 491	29 833
Hamina – Fredrikshamn	6 648	2 969	2 578	391	6 257	5 244	2 689	3 679
Iitti	2 193	1 263	1 135	128	2 065	1 812	784	930
Kotka	16 210	6 607	5 671	936	15 274	13 043	6 332	9 603
Kouvola	26 052	11 921	10 242	1 679	24 373	20 410	10 542	14 131
Miehikkälä	930	666	606	60	870	786	273	264
Pyhtää – Pyttis	1 463	728	635	93	1 370	1 198	450	735
Virolahti	1 255	764	689	75	1 180	1 035	421	491

Henkilö voi saada myös SOLITA-eläkettä. – En person kan ha också SOLITA-pension.

'Kaikki eläkkeensaajat' -rivi sisältää myös ulkomailla asuvat eläkkeensaajat.
'Samtliga pensionstagare' -raden avser också pensionstagare bosatta utomlands.

7 Eläkkeensaajat eläkejärjestelmän mukaan 31.12.2009

7 Pensionstagare efter pensionssystem 31.12.2009

Maakunta - Landskap Kunta - Kommun	Omaa eläkettä saavat - Egenpensionstagare				Työeläkkeensaajat - Arbetspensionstagare			
	Kaikki Samtliga	Kelan eläkkeensaajat - FPA-pensionstagare			Kaikki Samtliga	Yksit. sektori Privata sektorn	Julkinen sektori Offentliga sektorn	Vain työ- eläke Endast arbetspen.
		Kaikki Samtliga	Kelan ja työeläke FPA- och arbetspen.	Vain Kelan eläke Endast FPA- pension				
Kaikki eläkkeensaajat – Samtliga pensionstagare	1 389 966	677 248	564 732	112 516	1 277 450	1 087 308	563 296	712 718
Suomessa asuvat – I Finland bosatta	1 329 990	634 576	553 623	80 953	1 249 037	1 062 278	555 919	695 414
Etelä-Karjala – Södra Karelen	40 306	19 458	17 051	2 407	37 899	32 233	15 576	20 848
Imatra	9 356	3 867	3 251	616	8 740	7 586	3 416	5 489
Lappeenranta – Villmanstrand	18 608	8 393	7 298	1 095	17 513	14 499	7 716	10 215
Lemi	849	526	480	46	803	725	273	323
Luumäki	1 800	1 103	1 009	94	1 706	1 503	643	697
Parikkala	2 418	1 500	1 349	151	2 267	1 917	938	918
Rautjärvi	1 649	915	802	113	1 536	1 377	525	734
Ruokolahti	2 074	1 066	955	111	1 963	1 692	750	1 008
Savitaipale	1 513	947	872	75	1 438	1 259	545	566
Suomenniemi	316	228	211	17	299	272	105	88
Taipalsaari	1 195	527	477	50	1 145	950	514	668
Ylämaa	528	386	347	39	489	453	151	142
Etelä-Savo – Södra Savolax	51 175	28 531	25 188	3 343	47 832	40 179	21 773	22 644
Enonkoski	632	414	365	49	583	516	248	218
Heinävesi	1 650	1 087	956	131	1 519	1 338	658	563
Hirvensalmi	978	621	566	55	923	818	354	357
Joroinen – Jorois	1 752	1 043	950	93	1 659	1 460	620	709
Juva	2 541	1 711	1 550	161	2 380	2 097	891	830
Kangasniemi	2 344	1 561	1 391	170	2 174	1 942	797	783
Kerimäki	1 879	1 106	987	119	1 760	1 533	691	773
Mikkeli – St Michel	13 652	6 689	5 789	900	12 752	10 204	6 523	6 963
Mäntyharju	2 451	1 524	1 354	170	2 281	2 008	919	927
Pertunmaa	786	563	502	61	725	674	227	223
Pieksämäki	7 031	3 630	3 136	494	6 537	5 109	3 556	3 401
Punkaharju	1 384	784	705	79	1 305	1 146	531	600
Puumala	1 071	704	635	69	1 002	898	412	367
Rantasalmi	1 528	1 002	891	111	1 417	1 273	510	526
Ristiina	1 614	946	859	87	1 527	1 349	601	668
Savonlinna – Nyslott	8 686	4 372	3 845	527	8 159	6 832	3 796	4 314
Sulkava	1 196	774	707	67	1 129	982	439	422
Pohjois-Savo – Norra Savolax	72 625	40 183	34 874	5 309	67 316	56 695	30 819	32 442
Iisalmi – Idensalmi	6 436	3 560	3 055	505	5 931	4 909	2 851	2 876
Juankoski	1 900	1 154	990	164	1 736	1 538	697	746
Kaavi	1 390	959	820	139	1 251	1 112	519	431
Karttula	961	623	532	91	870	763	367	338
Keitele	967	665	595	70	897	808	328	302
Kiuruvesi	3 263	2 245	1 999	246	3 017	2 708	1 126	1 018
Kuopio	22 506	10 146	8 667	1 479	21 027	16 445	11 506	12 360
Lapinlahti	2 205	1 384	1 187	197	2 008	1 774	765	821
Leppävirta	3 558	2 081	1 834	247	3 311	2 934	1 248	1 477
Maaninka	1 218	808	714	94	1 124	1 007	449	410
Nilsjä	2 310	1 465	1 279	186	2 124	1 885	854	845
Pielavesi	2 059	1 397	1 252	145	1 914	1 691	798	662
Rautalampi	1 400	927	822	105	1 295	1 130	536	473
Rautavaara	880	661	590	71	809	739	372	219
Siilinjärvi	4 562	2 003	1 741	262	4 300	3 357	2 254	2 559
Sonkajärvi	1 666	1 136	979	157	1 509	1 320	620	530
Suonenjoki	2 775	1 751	1 528	223	2 552	2 211	1 151	1 024
Tervo	714	514	454	60	654	588	264	200
Tuusniemi	1 179	796	706	90	1 089	975	452	383
Varkaus	7 258	3 479	2 963	516	6 742	5 932	2 613	3 779

Henkilö voi saada myös SOLITA-eläkettä. – En person kan ha också SOLITA-pension.

'Kaikki eläkkeensaajat' -rivi sisältää myös ulkomailta asuvat eläkkeensaajat.
'Samtliga pensionstagare' -raden avser också pensionstagare bosatta utomlands.

7 Eläkkeensaajat eläkejärjestelmän mukaan 31.12.2009

7 Pensionstagare efter pensionssystem 31.12.2009

Maakunta - Landskap Kunta - Kommun	Omaa eläkettä saavat - Egenpensionstagare				Työeläkkeensaajat - Arbetspensionstagare			
	Kaikki Samtliga	Kelan eläkkeensaajat - FPA-pensionstagare			Kaikki Samtliga	Yksit. sektori Privata sektorn	Julkinen sektori Offentliga sektorn	Vain työ- eläke Endast arbetspen.
		Kaikki Samtliga	Kelan ja työeläke FPA- och arbetspen.	Vain Kelan eläke Endast FPA- pension				
Kaikki eläkkeensaajat – Samtliga pensionstagare	1 389 966	677 248	564 732	112 516	1 277 450	1 087 308	563 296	712 718
Suomessa asuvat – I Finland bosatta	1 329 990	634 576	553 623	80 953	1 249 037	1 062 278	555 919	695 414
Pohjois-Savo – Norra Savolax	72 625	40 183	34 874	5 309	67 316	56 695	30 819	32 442
Varpaisjärvi	1 109	809	724	85	1 024	931	327	300
Vesanto	1 056	754	668	86	970	885	334	302
Vieremä	1 253	866	775	91	1 162	1 053	388	387
Pohjois-Karjala – Norra Karelen	48 529	27 296	23 721	3 575	44 954	37 351	22 053	21 233
Ilomantsi – Ilomants	2 526	1 611	1 403	208	2 318	1 966	1 132	915
Joensuu	17 839	8 525	7 286	1 239	16 600	13 095	9 005	9 314
Juuka	2 173	1 476	1 279	197	1 976	1 717	844	697
Kesälahti	946	619	554	65	881	781	357	327
Kitee	3 145	1 992	1 792	200	2 945	2 583	1 169	1 153
Kontiolahti	2 526	1 209	1 056	153	2 373	1 818	1 395	1 317
Lieksa	5 024	2 811	2 470	341	4 683	4 005	2 200	2 213
Liperi	3 145	1 813	1 588	225	2 920	2 430	1 393	1 332
Nurmes	3 145	1 966	1 709	257	2 888	2 496	1 387	1 179
Outokumpu	2 614	1 510	1 274	236	2 378	2 067	1 082	1 104
Polvijärvi	1 666	1 217	1 058	159	1 507	1 355	575	449
Rääkkylä	1 062	746	657	89	973	879	385	316
Tohmajärvi	1 721	1 091	968	123	1 598	1 355	712	630
Valtimo	997	710	627	83	914	804	417	287
Keski-Suomi – Mellersta Finland	71 818	37 453	32 381	5 072	66 746	56 055	30 551	34 365
Hankasalmi	1 920	1 248	1 104	144	1 776	1 574	770	672
Joutsa	1 987	1 236	1 114	122	1 865	1 644	748	751
Jyväskylä	27 555	11 922	10 071	1 851	25 704	20 743	12 850	15 633
Jämsä	7 314	3 702	3 117	585	6 729	5 810	2 618	3 612
Kannonkoski	630	443	398	45	585	534	246	187
Karstula	1 595	1 111	990	121	1 474	1 306	558	484
Keuruu	3 704	1 863	1 626	237	3 467	2 768	1 734	1 841
Kinnula	634	478	414	64	570	529	228	156
Kivijärvi	552	368	321	47	505	445	234	184
Konnevesi	1 060	711	632	79	981	875	392	349
Kuhmoinen	1 155	701	623	78	1 077	946	459	454
Kyyjärvi	536	388	346	42	494	456	195	148
Laukaa	4 030	1 993	1 700	293	3 737	3 147	1 716	2 037
Luhanka	401	294	264	30	371	326	132	107
Multia	742	552	497	55	687	623	265	190
Muurame	1 721	732	642	90	1 631	1 352	797	989
Petäjävesi	1 122	711	624	87	1 035	884	447	411
Pihtipudas	1 577	1 102	985	117	1 460	1 285	619	475
Saarjärvi	3 486	2 255	2 011	244	3 242	2 805	1 391	1 231
Toivakka	723	443	393	50	673	569	310	280
Uurainen	828	547	489	58	770	689	309	281
Viitasaari	2 637	1 704	1 505	199	2 438	2 105	1 038	933
Äänekoski	5 909	2 949	2 515	434	5 475	4 640	2 495	2 960
Etelä-Pohjanmaa – Södra Österbotten	54 292	33 349	29 891	3 458	50 834	44 027	20 235	20 943
Alajärvi	3 178	2 256	2 004	252	2 926	2 626	1 067	922
Alavus	2 922	1 912	1 700	212	2 710	2 345	1 004	1 010
Evijärvi	909	598	530	68	841	751	324	311
Ilmajoki	2 929	1 798	1 616	182	2 747	2 451	976	1 131
Isojoki – Stora	925	719	635	84	841	784	263	206

Henkilö voi saada myös SOLITA-eläkettä. – En person kan ha också SOLITA-pension.

'Kaikki eläkkeensaajat' -rivi sisältää myös ulkomailla asuvat eläkkeensaajat.

'Samtliga pensionstagare' -raden avser också pensionstagare bosatta utomlands.

7 Eläkkeensaajat eläkejärjestelmän mukaan 31.12.2009

7 Pensionstagare efter pensionssystem 31.12.2009

Maakunta - <i>Landskap</i> Kunta - <i>Kommun</i>	Omaa eläkettä saavat - <i>Egenpensionstagare</i>							
	Kaikki <i>Samtliga</i>	Kelan eläkkeensaajat - <i>FPA-pensionstagare</i>			Työeläkkeensaajat - <i>Arbetspensionstagare</i>			
		Kaikki <i>Samtliga</i>	Kelan ja työeläke <i>FPA- och arbetspen.</i>	Vain Kelan eläke <i>Endast FPA- pension</i>	Kaikki <i>Samtliga</i>	Yksit. sektori <i>Privata sektorn</i>	Julkinen sektori <i>Offentliga sektorn</i>	Vain työ- eläke <i>Endast arbetspen.</i>
Kaikki eläkkeensaajat – Samtliga pensionstagare	1 389 966	677 248	564 732	112 516	1 277 450	1 087 308	563 296	712 718
Suomessa asuvat – I Finland bosatta	1 329 990	634 576	553 623	80 953	1 249 037	1 062 278	555 919	695 414
Etelä-Pohjanmaa – Södra Österbotten	54 292	33 349	29 891	3 458	50 834	44 027	20 235	20 943
Jalasjärvi	2 638	1 799	1 625	174	2 464	2 240	806	839
Karijoki – <i>Bötom</i>	548	396	363	33	515	480	149	152
Kauhajoki	4 055	2 786	2 504	282	3 773	3 454	1 238	1 269
Kauhava	5 323	3 391	3 108	283	5 040	4 463	1 840	1 932
Kuortane	1 400	979	886	93	1 307	1 191	432	421
Kurikka	4 437	2 922	2 613	309	4 128	3 765	1 372	1 515
Lappajärvi	1 249	852	772	80	1 169	1 030	464	397
Lapua – <i>Lappo</i>	4 016	2 334	2 104	230	3 786	3 216	1 664	1 682
Seinäjoki	12 881	6 041	5 310	731	12 150	9 620	6 072	6 840
Soini	847	641	596	45	802	748	292	206
Teuva – <i>Östermark</i>	2 057	1 420	1 316	104	1 953	1 763	668	637
Töysä	864	618	556	62	802	723	270	246
Vimpeli	997	633	561	72	925	785	385	364
Ähtäri – <i>Etseri</i>	2 117	1 254	1 092	162	1 955	1 592	949	863
Pohjanmaa – Österbotten	45 404	23 460	20 991	2 469	42 935	37 215	17 321	21 944
Isokyrö – <i>Storkyro</i>	1 500	953	862	91	1 409	1 293	471	547
Kaskinen – <i>Kaskö</i>	482	194	174	20	462	416	192	288
Korsnäs	674	484	449	35	639	588	226	190
Kristiinankaupunki – <i>Kristinestad</i>	2 558	1 574	1 405	169	2 389	2 031	987	984
Kruunupyö – <i>Kronoby</i>	1 827	1 222	1 130	92	1 735	1 580	601	605
Laihia – <i>Laihela</i>	1 992	1 186	1 064	122	1 870	1 687	656	806
Luoto – <i>Larsmo</i>	816	382	332	50	766	662	306	434
Maalahti – <i>Malax</i>	1 693	1 096	1 006	90	1 603	1 425	644	597
Mustasaari – <i>Korsholm</i>	4 243	2 145	1 964	181	4 062	3 444	1 712	2 098
Närpiö – <i>Närpes</i>	2 993	1 960	1 789	171	2 822	2 577	921	1 033
Oravainen – <i>Oravais</i>	642	388	357	31	611	559	211	254
Pedersören kunta – <i>Pedersöre</i>	2 182	1 276	1 178	98	2 084	1 904	703	906
Pietarsaari – <i>Jakobstad</i>	5 617	2 276	1 953	323	5 294	4 464	2 134	3 341
Uusikaarlepyy – <i>Nykarleby</i>	2 029	1 257	1 155	102	1 927	1 753	708	772
Vaasa – <i>Vasa</i>	13 630	5 491	4 705	786	12 844	10 598	6 029	8 139
Vähäkyrö – <i>Lillkyro</i>	1 214	732	668	64	1 150	1 068	357	482
Vöyri-Maksamaa – <i>Vörå-Maxmo</i>	1 312	844	800	44	1 268	1 166	463	468
Keski-Pohjanmaa – Mellersta Österbotten	18 367	10 527	9 313	1 214	17 153	14 988	6 762	7 840
Halsua	430	323	293	30	400	362	156	107
Himanka	909	648	590	58	851	789	303	261
Kannus	1 489	917	818	99	1 390	1 224	554	572
Kaustinen – <i>Kaustby</i>	1 055	687	623	64	991	876	363	368
Kokkola – <i>Karleby</i>	11 364	5 808	5 058	750	10 614	9 131	4 294	5 556
Lestijärvi	312	223	200	23	289	261	119	89
Perho	762	539	483	56	706	635	273	223
Toholampi	986	642	575	67	919	835	298	344
Veteli – <i>Vetil</i>	1 060	740	673	67	993	875	402	320
Pohjois-Pohjanmaa – Norra Österbotten	87 013	45 986	39 262	6 724	80 289	66 968	39 482	41 027
Alavieska	763	534	481	53	710	641	253	229
Haapajärvi	2 165	1 369	1 158	211	1 954	1 653	998	796
Haapavesi	1 966	1 325	1 140	185	1 781	1 577	714	641
Hailuoto – <i>Karlö</i>	425	209	194	15	410	345	229	216
Haukipudas	3 318	1 606	1 375	231	3 087	2 631	1 514	1 712

Henkilö voi saada myös SOLITA-eläkettä. – *En person kan ha också SOLITA-pension.*

'Kaikki eläkkeensaajat' -rivi sisältää myös ulkomailta asuvat eläkkeensaajat.
'Samtliga pensionstagare' -raden avser också pensionstagare bosatta utomlands.

7 Eläkkeensaajat eläkejärjestelmän mukaan 31.12.2009
7 Pensionstagare efter pensionssystem 31.12.2009

Maakunta - <i>Landskap</i> Kunta - <i>Kommun</i>	Omaa eläkettä saavat - <i>Egenpensionstagare</i>				Työeläkkeensaajat - <i>Arbetspensionstagare</i>			
	Kaikki <i>Samtliga</i>	Kelan eläkkeensaajat - <i>FPA-pensionstagare</i>			Kaikki <i>Samtliga</i>	Yksit. sektori <i>Privata</i> sektorn	Julkinen sektori <i>Offentliga</i> sektorn	Vain työ- eläke <i>Endast</i> <i>arbetspen.</i>
		Kaikki <i>Samtliga</i>	Kelan ja työeläke <i>FPA- och</i> <i>arbetspen.</i>	Vain Kelan eläke <i>Endast FPA-</i> <i>pension</i>				
Kaikki eläkkeensaajat – Samtliga pensionstagare	1 389 966	677 248	564 732	112 516	1 277 450	1 087 308	563 296	712 718
Suomessa asuvat – I Finland bosatta	1 329 990	634 576	553 623	80 953	1 249 037	1 062 278	555 919	695 414
Pohjois-Pohjanmaa – Norra Österbotten	87 013	45 986	39 262	6 724	80 289	66 968	39 482	41 027
li	2 319	1 425	1 208	217	2 102	1 813	1 087	894
Kalajoki	2 418	1 519	1 386	133	2 285	2 051	808	899
Kempele	2 514	996	859	137	2 377	1 940	1 225	1 518
Kiiminki	1 866	786	677	109	1 757	1 436	914	1 080
Kuusamo	4 766	2 888	2 495	393	4 373	3 644	2 211	1 878
Kärsämäki	927	687	610	77	850	785	317	240
Liminka – <i>Limingo</i>	1 141	597	504	93	1 048	880	495	544
Lumijoki	415	276	250	26	389	356	143	139
Merijärvi	314	228	195	33	281	261	98	86
Muhos	1 940	1 056	908	148	1 792	1 459	915	884
Nivala	2 717	1 813	1 591	222	2 495	2 238	973	904
Oulainen	2 193	1 272	1 096	176	2 017	1 655	949	921
Oulu – <i>Uleåborg</i>	27 367	11 315	9 231	2 084	25 283	19 512	14 389	16 052
Oulunsalo	1 379	547	443	104	1 275	1 035	671	832
Pudasjärvi	3 015	2 086	1 813	273	2 742	2 393	1 465	929
Pyhäjoki	1 004	599	530	69	935	840	339	405
Pyhäjärvi	2 221	1 399	1 200	199	2 022	1 786	835	822
Pyhäntä	415	288	261	27	388	359	152	127
Raahe – <i>Brahestad</i>	5 490	2 334	1 897	437	5 053	4 387	2 079	3 156
Reisjärvi	885	633	549	84	801	729	290	252
Sievi	1 182	845	738	107	1 075	985	377	337
Siikajoki	1 504	931	804	127	1 377	1 246	543	573
Siikalatva	2 142	1 510	1 352	158	1 984	1 784	832	632
Taivalkoski	1 346	855	731	124	1 222	1 046	727	491
Tyrnävä	1 049	674	604	70	979	870	404	375
Utajärvi	1 008	700	611	89	919	833	401	308
Vihanti	1 044	655	584	71	973	886	366	389
Yli-Ii	611	416	367	49	562	506	259	195
Ylivieska	3 184	1 613	1 420	193	2 991	2 406	1 510	1 571
Kainuu – <i>Kajanaland</i>	25 845	14 493	12 651	1 842	24 003	19 920	13 234	11 352
Hyrnsalmi	1 122	761	673	88	1 034	909	576	361
Kajaani – <i>Kajana</i>	10 000	4 375	3 727	648	9 352	7 493	5 107	5 625
Kuhmo	3 512	2 217	1 952	265	3 247	2 723	1 863	1 295
Paltamo	1 374	881	785	96	1 278	1 080	732	493
Puolanka	1 273	884	775	109	1 164	980	688	389
Ristijärvi	626	437	389	48	578	493	274	189
Sotkamo	3 209	1 927	1 704	223	2 986	2 580	1 398	1 282
Suomussalmi	3 437	2 210	1 942	268	3 169	2 629	1 937	1 227
Vaala	1 292	801	704	97	1 195	1 033	659	491
Lappi – <i>Lappland</i>	52 006	27 120	23 643	3 477	48 529	40 014	27 968	24 886
Enontekiö – <i>Enontekis</i>	573	393	347	46	527	428	369	180
Inari – <i>Enare</i>	1 967	990	859	131	1 836	1 409	1 286	977
Kemi	7 176	3 102	2 568	534	6 642	5 639	3 037	4 074
Kemijärvi	3 375	1 830	1 604	226	3 149	2 634	1 721	1 545
Keminmaa	2 207	994	884	110	2 097	1 793	994	1 213
Kittilä	1 635	1 013	921	92	1 543	1 338	1 006	622
Kolari	1 172	697	613	84	1 088	945	716	475
Muonio	672	372	339	33	639	499	465	300
Pelkosenniemi	417	273	239	34	383	322	225	144
Pello	1 625	1 042	928	114	1 511	1 265	961	583

Henkilö voi saada myös SOLITA-eläkettä. – *En person kan ha också SOLITA-pension.*

'Kaikki eläkkeensaajat' -rivi sisältää myös ulkomailla asuvat eläkkeensaajat.
'*Samtliga pensionstagare*' -raden avser också *pensionstagare bosatta utomlands.*

7 Eläkkeensaajat eläkejärjestelmän mukaan 31.12.2009
7 Pensionstagare efter pensionssystem 31.12.2009

Maakunta - <i>Landskap</i> Kunta - <i>Kommun</i>	Omaa eläkettä saavat - <i>Egenpensionstagare</i>				Työeläkkeensaajat - <i>Arbetspensionstagare</i>			
	Kaikki <i>Samtliga</i>	Kelan eläkkeensaajat - <i>FPA-pensionstagare</i>			Kaikki <i>Samtliga</i>	Yksit. sektori <i>Privata</i> sektorn	Julkinen sektori <i>Offentliga</i> sektorn	Vain työ- eläke <i>Endast</i> <i>arbetspen.</i>
		Kaikki <i>Samtliga</i>	Kelan ja työeläke <i>FPA- och</i> <i>arbetspen.</i>	Vain Kelan eläke <i>Endast FPA-</i> <i>pension</i>				
Kaikki eläkkeensaajat – <i>Samtliga pensionstagare</i>	1 389 966	677 248	564 732	112 516	1 277 450	1 087 308	563 296	712 718
Suomessa asuvat – <i>I Finland bosatta</i>	1 329 990	634 576	553 623	80 953	1 249 037	1 062 278	555 919	695 414
Lappi – <i>Lappland</i>	52 006	27 120	23 643	3 477	48 529	40 014	27 968	24 886
Posio	1 549	1 052	930	122	1 427	1 278	720	497
Ranua	1 336	948	830	118	1 218	1 087	604	388
Rovaniemi	13 491	5 885	5 040	845	12 646	9 676	8 208	7 606
Salla	1 734	1 161	1 044	117	1 617	1 375	947	573
Savukoski	426	273	246	27	399	360	268	153
Simo	1 147	600	536	64	1 083	965	498	547
Sodankylä	2 706	1 520	1 339	181	2 525	2 053	1 689	1 186
Tervola	1 232	773	701	72	1 160	1 023	647	459
Tornio – <i>Torneå</i>	5 371	2 787	2 414	373	4 998	4 231	2 413	2 584
Utsjoki	408	226	204	22	386	318	267	182
Ylitornio – <i>Övertorneå</i>	1 787	1 189	1 057	132	1 655	1 376	927	598
Ahvenanmaa – <i>Åland</i>	6 290	2 747	2 360	387	5 903	4 909	2 757	3 543
Brändö	145	81	73	8	137	123	65	64
Eckerö	235	129	111	18	217	197	83	106
Finström	556	255	221	34	522	437	224	301
Föglö	180	95	81	14	166	149	75	85
Geta	121	86	79	7	114	104	38	35
Hammarland	335	177	154	23	312	282	109	158
Jomala	694	288	255	33	661	542	314	406
Kumlinge	120	71	62	9	111	95	69	49
Kökar	76	36	30	6	70	56	42	40
Lemland	329	117	102	15	314	263	141	212
Lumparland	99	48	44	4	95	80	50	51
Maarianhamina – <i>Mariehamn</i>	2 526	897	724	173	2 353	1 844	1 210	1 629
Saltvik	444	244	223	21	423	379	168	200
Sottunga	37	21	21	-	37	32	16	16
Sund	253	125	111	14	239	208	102	128
Vårdö	140	77	69	8	132	118	51	63
Ulkomaille maksettu – <i>Betalats till utlandet</i>	59 976	42 672	11 109	31 563	28 413	25 030	7 377	17 304

Henkilö voi saada myös SOLITA-eläkettä. – *En person kan ha också SOLITA-pension.*

'Kaikki eläkkeensaajat' -rivi sisältää myös ulkomailta asuvat eläkkeensaajat.
 'Samtliga pensionstagare' -raden avser också pensionstagare bosatta utomlands.

8 Omaa eläkettä saavien keskimääräinen kokonaiseläke ja kokonaiseläkejakauma 31.12.2009
8 Egenpensionstagarnas genomsnittliga totalpension och pensionsfördelning 31.12.2009

Maakunta - <i>Landskap</i> Kunta - <i>Kommun</i>	Keskim. kok.eläke euroa/kk <i>Genom-</i> <i>snittlig</i> <i>totalpension</i> <i>euro/mån</i>	Eläkkeensaajien lukumäärä - <i>Antalet pensionstagare</i>						
		Kaikki <i>Samtliga</i>	Kokonaiseläke, euroa/kk - <i>Totalpension, euro/mån</i>					
			Alle 600	600– 899	900– 1 199	1 200– 1 499	1 500– 1 799	1 800–
Kaikki eläkkeensaajat – <i>Samtliga pensionstagare</i>	1 299	1 362 079	151 073	253 185	357 947	211 560	144 274	244 040
Suomessa asuvat – <i>I Finland bosatta</i>	1 344	1 302 116	97 585	251 149	356 789	210 863	143 734	241 996
Uusimaa – <i>Nyland</i>	1 617	265 718	18 210	29 857	57 468	45 664	35 237	79 282
Esbo – <i>Esbo</i>	1 839	37 246	2 476	3 645	6 562	5 599	4 768	14 196
Hanko – <i>Hangö</i>	1 443	2 884	182	356	742	525	428	651
Helsinki – <i>Helsingfors</i>	1 669	115 364	8 448	12 023	23 297	19 868	15 099	36 629
Hyvinkää – <i>Hyvinge</i>	1 425	10 127	633	1 340	2 713	1 766	1 473	2 202
Inkoo – <i>Ingå</i>	1 363	1 305	74	258	396	191	135	251
Järvenpää – <i>Träskända</i>	1 511	6 865	489	758	1 596	1 235	929	1 858
Karjalohja – <i>Karislojo</i>	1 339	431	22	95	123	72	39	80
Karkkila – <i>Högfors</i>	1 275	2 337	144	401	735	464	275	318
Kauniainen – <i>Grankull</i>	2 490	1 923	137	186	246	166	151	1 037
Kerava – <i>Kervo</i>	1 545	6 446	395	640	1 445	1 216	933	1 817
Kirkkonummi – <i>Kyrkslätt</i>	1 581	5 455	364	657	1 191	943	707	1 593
Lohja – <i>Lojo</i>	1 420	8 867	597	1 140	2 443	1 586	1 171	1 930
Mäntsälä	1 282	3 757	268	796	1 038	588	461	606
Nummi-Pusula	1 196	1 631	107	431	534	213	130	216
Nurmijärvi	1 478	6 414	408	831	1 596	1 142	824	1 613
Pornainen – <i>Borgnäs</i>	1 296	764	45	176	183	137	93	130
Raasepori – <i>Raseborg</i>	1 377	7 961	535	1 253	2 195	1 452	980	1 546
Siuntio – <i>Sjundeå</i>	1 477	1 068	64	170	283	159	137	255
Tuusula – <i>Tusby</i>	1 512	6 318	402	759	1 503	1 143	860	1 651
Vantaa – <i>Vanda</i>	1 549	33 567	2 146	3 163	7 294	6 333	5 050	9 581
Vihti – <i>Vichtis</i>	1 432	4 988	274	779	1 353	866	594	1 122
Itä-Uusimaa – <i>Östra Nyland</i>	1 366	21 173	1 444	3 736	6 024	3 498	2 396	4 075
Askola	1 239	928	52	229	301	137	82	127
Lapinjärvi – <i>Lapträsk</i>	1 111	902	61	267	314	133	60	67
Liljendal	1 078	397	25	139	138	38	30	27
Loviisa – <i>Lovisa</i>	1 392	2 367	155	340	666	461	269	476
Myrskylä – <i>Mörskom</i>	1 127	584	35	188	187	70	42	62
Pernaja – <i>Pernå</i>	1 180	974	75	233	321	159	79	107
Porvoo – <i>Borgå</i>	1 421	10 208	737	1 536	2 763	1 700	1 239	2 233
Pukkila	1 191	506	23	141	161	72	51	58
Ruotsinpyhtää – <i>Strömfors</i>	1 239	867	46	159	324	141	90	107
Sipoo – <i>Sibbo</i>	1 468	3 440	235	504	849	587	454	811
Varsinais-Suomi – <i>Egentliga Finland</i>	1 332	116 378	8 034	21 191	34 130	19 758	13 026	20 239
Aura	1 185	797	64	166	281	114	94	78
Kaarina – <i>S:t Karins</i>	1 433	6 559	385	861	1 837	1 196	898	1 382
Kemiönsaari – <i>Kimitoön</i>	1 220	2 453	174	512	835	403	228	301
Koski TI	1 097	835	54	293	263	99	56	70
Kustavi – <i>Gustavs</i>	1 161	335	28	95	104	36	31	41
Laitila	1 129	2 406	168	681	841	334	164	218
Lieto – <i>Lundo</i>	1 329	3 222	204	569	953	534	393	569
Loimaa	1 162	5 278	361	1 412	1 783	813	378	531
Länsi-Turunmaa – <i>Västaboland</i>	1 385	4 175	327	762	1 084	680	471	851
Marttila	1 092	614	49	189	207	79	45	45
Masku	1 321	1 758	116	338	503	265	218	318
Mynämäki	1 190	2 148	135	572	666	335	203	237
Naantali – <i>Nådendal</i>	1 456	4 383	274	691	1 130	719	500	1 069
Nousiainen – <i>Nousis</i>	1 181	990	73	283	284	153	84	113
Oripää	1 067	395	20	127	150	48	26	24

Lukuihin eivät sisälly osa-aikaeläkkeensaajat. – *Siffrorna inkluderar inte deltidspensionstagare.*

'Kaikki eläkkeensaajat' -rivi sisältää myös ulkomailla asuvat eläkkeensaajat.
 'Samtliga pensionstagare' -raden avser också pensionstagare bosatta utomlands.

8 Omaa eläkettä saavien keskimääräinen kokonaiseläke ja kokonaiseläkejakauma 31.12.2009
8 Egenpensionstagarnas genomsnittliga totalpension och pensionsfördelning 31.12.2009

Maakunta - Landskap Kunta - Kommun	Keskim. kok.eläke euroa/kk Genom- snittlig totalpension euro/mån	Eläkkeensaajien lukumäärä - Antalet pensionstagare						
		Kaikki Samtliga	Kokonaiseläke, euroa/kk - Totalpension, euro/mån					
		Alle 600	600– 899	900– 1 199	1 200– 1 499	1 500– 1 799	1 800–	
Kaikki eläkkeensaajat – Samtliga pensionstagare	1 299	1 362 079	151 073	253 185	357 947	211 560	144 274	244 040
Suomessa asuvat – I Finland bosatta	1 344	1 302 116	97 585	251 149	356 789	210 863	143 734	241 996
Varsinais-Suomi – Egentliga Finland	1 332	116 378	8 034	21 191	34 130	19 758	13 026	20 239
Paimio – Pemar	1 301	2 359	139	456	667	426	299	372
Pyhäranta	1 226	610	44	155	161	92	75	83
Pöytyä	1 130	2 344	155	694	784	341	162	208
Raisio – Reso	1 370	5 713	386	736	1 708	1 064	705	1 114
Rusko	1 295	1 084	50	226	334	184	122	168
Salo	1 247	14 340	906	3 032	4 702	2 434	1 391	1 875
Sauvo – Sagu	1 139	800	61	235	265	93	62	84
Somero	1 138	3 180	181	995	1 072	407	222	303
Taivassalo – Tövsala	1 139	597	32	182	203	76	45	59
Tarvasjoki	1 144	461	27	144	150	57	43	40
Turku – Åbo	1 432	43 107	3 280	5 639	11 486	7 842	5 564	9 296
Uusikaupunki – Nystad	1 291	4 701	292	923	1 413	836	497	740
Vehmaa	1 084	734	49	223	264	98	50	50
Satakunta	1 252	65 617	4 910	14 205	19 631	10 759	6 831	9 281
Eura	1 218	3 756	300	806	1 120	635	434	461
Eurajoki – Euraåminne	1 184	1 538	113	381	519	215	133	177
Harjavalta	1 292	2 412	153	427	716	444	298	374
Honkajoki	987	598	54	252	182	67	19	24
Huittinen	1 138	3 230	246	940	1 049	453	214	328
Jämijärvi	1 021	653	32	290	201	58	31	41
Kankaanpää	1 174	3 363	271	928	1 074	454	220	416
Karvia	1 002	931	62	410	272	103	38	46
Kiikoinen	1 056	403	22	163	117	41	33	27
Kokemäki – Kumo	1 182	2 670	217	712	773	407	259	302
Köyliö – Kjulo	1 141	872	56	259	261	117	89	90
Lavia	1 057	778	80	273	226	93	54	52
Luvia	1 244	912	54	222	275	148	94	119
Merikarvia – Sastmola	1 101	1 284	136	416	352	168	80	132
Nakkila	1 231	1 641	114	354	531	266	174	202
Noormarkku – Norrmark	1 242	1 628	132	357	487	271	154	227
Pomarkku – Pårmark	1 083	858	76	271	289	105	55	62
Pori – Björneborg	1 303	21 915	1 645	3 703	6 527	4 037	2 597	3 406
Rauma – Raumo	1 355	10 539	747	1 823	2 965	1 768	1 237	1 999
Siikainen	981	632	53	290	183	56	20	30
Säkylä	1 336	1 394	94	254	374	255	157	260
Ulvila – Ulvsby	1 263	3 610	253	674	1 138	598	441	506
Kanta-Häme – Egentliga Tavastland	1 323	45 057	2 935	8 090	13 233	7 827	5 171	7 801
Forssa	1 254	5 421	371	947	1 831	964	578	730
Hattula	1 366	2 200	130	405	606	331	277	451
Hausjärvi	1 223	1 945	119	425	599	353	201	248
Humppila	1 097	727	49	214	278	88	56	42
Hämeenlinna – Tavastehus	1 381	18 082	1 152	2 967	5 027	3 209	2 093	3 634
Janakkala	1 317	4 125	247	728	1 205	750	492	703
Jokioinen – Jockis	1 199	1 389	92	286	466	255	153	137
Loppi	1 182	2 033	134	549	616	313	196	225
Riihimäki	1 394	6 674	474	860	1 822	1 210	932	1 376
Tammela	1 175	1 742	120	470	568	240	149	195
Ypäjä	1 110	719	47	239	215	114	44	60

Lukuihin eivät sisälly osa-aikaeläkkeensaajat. – Siffrorna inkluderar inte deltidspensionstagare.

'Kaikki eläkkeensaajat' -rivi sisältää myös ulkomailta asuvat eläkkeensaajat.
 'Samtliga pensionstagare' -raden avser också pensionstagare bosatta utomlands.

8 Omaa eläkettä saavien keskimääräinen kokonaiseläke ja kokonaiseläkejakauma 31.12.2009
8 Egenpensionstagarnas genomsnittliga totalpension och pensionsfördelning 31.12.2009

Maakunta - <i>Landskap</i> Kunta - <i>Kommun</i>	Keskim. kok.eläke euroa/kk <i>Genom- snittlig totalpension euro/mån</i>	Eläkkeensaajien lukumäärä - <i>Antalet pensionstagare</i>						
		Kaikki <i>Samtliga</i>	Kokonaiseläke, euroa/kk - <i>Totalpension, euro/mån</i>					
			Alle 600	600– 899	900– 1 199	1 200– 1 499	1 500– 1 799	1 800–
Kaikki eläkkeensaajat – <i>Samtliga pensionstagare</i>	1 299	1 362 079	151 073	253 185	357 947	211 560	144 274	244 040
Suomessa asuvat – <i>I Finland bosatta</i>	1 344	1 302 116	97 585	251 149	356 789	210 863	143 734	241 996
<i>Pirkanmaa – Birkaland</i>	1 326	116 630	8 122	20 968	33 612	20 404	13 472	20 052
Akaa	1 244	3 529	234	635	1 172	648	388	452
Hämeenkyrö – <i>Tavastkyro</i>	1 232	2 773	202	640	792	445	330	364
Ikaalinen – <i>Ikaalis</i>	1 195	2 316	139	632	721	350	185	289
Juupajoki	1 140	682	47	162	250	108	60	55
Kangasala	1 352	6 035	421	1 005	1 769	1 051	666	1 123
Kihniö	1 064	769	65	254	247	105	46	52
Kuhmalahti	1 110	350	24	100	118	54	28	26
Kylmäkoski	1 135	670	45	199	218	88	58	62
Lempäälä	1 331	3 664	261	637	1 014	634	463	655
Mänttä-Vilppula	1 330	3 943	251	597	1 104	798	539	654
Nokia	1 344	6 970	445	953	2 144	1 307	903	1 218
Orivesi	1 220	2 949	191	686	978	450	285	359
Parkano	1 159	2 310	169	582	749	407	189	214
Pirkkala – <i>Birkala</i>	1 445	3 002	191	395	771	544	423	678
Punkalaidun	1 065	1 210	81	444	384	151	62	88
Pälkäne	1 188	2 125	156	561	676	319	164	249
Ruovesi	1 157	1 891	148	512	622	253	163	193
Sastamala	1 188	7 400	532	1 880	2 275	1 169	711	833
Tampere – <i>Tammerfors</i>	1 416	46 859	3 368	6 444	12 608	8 606	5 973	9 860
Urjala	1 124	1 782	127	506	608	271	109	161
Valkeakoski	1 381	5 881	388	977	1 518	1 091	735	1 172
Vesilahti	1 117	904	77	295	270	117	60	85
Virrat – <i>Virtdois</i>	1 145	2 688	193	769	886	396	190	254
Ylöjärvi	1 301	5 928	367	1 103	1 718	1 042	742	956
Päijät-Häme – <i>Päijänne-Tavastland</i>	1 292	54 410	3 637	9 950	17 348	9 589	5 685	8 201
Artjärvi – <i>Artsjö</i>	1 091	510	27	184	164	70	31	34
Asikkala	1 262	2 735	166	599	858	423	261	428
Hartola	1 085	1 258	83	429	412	134	104	96
Heinola	1 329	6 479	403	1 153	1 859	1 240	749	1 075
Hollola	1 324	4 805	270	850	1 502	860	499	824
Hämeenkoski	1 102	651	53	210	202	92	37	57
Kärkölä	1 172	1 273	83	299	429	243	99	120
Lahti – <i>Lahtis</i>	1 343	26 307	1 863	3 759	8 443	4 900	2 941	4 401
Nastola	1 250	3 424	232	647	1 109	603	405	428
Orimattila	1 198	3 817	250	871	1 311	635	310	440
Padasjoki	1 153	1 347	93	368	460	181	119	126
Sysmä	1 126	1 804	114	581	599	208	130	172
Kymenlaakso – <i>Kymmenedalen</i>	1 360	53 929	3 787	9 511	14 183	8 725	6 606	11 117
Hamina – <i>Fredrikshamn</i>	1 359	6 530	414	1 224	1 673	1 103	752	1 364
Iitti	1 186	2 153	157	532	679	359	195	231
Kotka	1 402	15 969	1 080	2 127	4 242	2 858	2 343	3 319
Kouvola	1 375	25 678	1 865	4 520	6 574	3 946	3 008	5 765
Miehikkälä	1 033	924	72	396	241	95	54	66
Pyhtää – <i>Pyttis</i>	1 268	1 435	115	290	410	233	160	227
Virolahti	1 145	1 240	84	422	364	131	94	145

Lukuihin eivät sisälly osa-aikaeläkkeensaajat. – *Siffrorna inkluderar inte deltidspensionstagare.*

'Kaikki eläkkeensaajat' -rivi sisältää myös ulkomailla asuvat eläkkeensaajat.
'*Samtliga pensionstagare*' -raden avser också *pensionstagare bosatta utomlands.*

8 Omaa eläkettä saavien keskimääräinen kokonaiseläke ja kokonaiseläkejakauma 31.12.2009
8 Egenpensionstagarnas genomsnittliga totalpension och pensionsfördelning 31.12.2009

Maakunta - Landskap Kunta - Kommun	Keskim. kok.eläke euroa/kk Genom- snittlig totalpension euro/mån	Eläkkeensaajien lukumäärä - Antalet pensionstagare						
		Kaikki Samtliga	Kokonaiseläke, euroa/kk - Totalpension, euro/mån					
		Alle 600	600– 899	900– 1 199	1 200– 1 499	1 500– 1 799	1 800–	
Kaikki eläkkeensaajat – Samtliga pensionstagare	1 299	1 362 079	151 073	253 185	357 947	211 560	144 274	244 040
Suomessa asuvat – I Finland bosatta	1 344	1 302 116	97 585	251 149	356 789	210 863	143 734	241 996
Etelä-Karjala – Södra Karelen	1 306	39 648	2 709	7 951	10 769	6 627	4 682	6 910
Imatra	1 356	9 230	662	1 362	2 376	1 739	1 298	1 793
Lappeenranta – Villmanstrand	1 362	18 247	1 233	2 915	5 038	3 196	2 297	3 568
Lemi	1 130	835	52	286	240	113	67	77
Luumäki	1 159	1 772	116	567	524	238	128	199
Parikkala	1 137	2 395	173	775	698	286	211	252
Rautjärvi	1 209	1 640	129	416	425	278	155	237
Ruokolahti	1 245	2 041	131	536	520	310	213	331
Savitaipale	1 138	1 485	86	506	428	194	114	157
Suomenniemi	1 064	315	22	112	106	31	20	24
Taipalsaari	1 345	1 160	62	276	254	188	144	236
Ylämaa	1 051	528	43	200	160	54	35	36
Etelä-Savo – Södra Savolax	1 215	50 227	3 759	12 732	14 786	7 438	4 893	6 619
Enonkoski	1 101	628	51	213	189	74	42	59
Heinävesi	1 095	1 633	151	496	532	200	120	134
Hirvensalmi	1 112	963	63	354	271	115	58	102
Joroinen – Jorois	1 148	1 720	110	513	540	243	136	178
Juva	1 071	2 501	185	938	745	277	164	192
Kangasniemi	1 094	2 310	199	848	648	257	144	214
Kerimäki	1 155	1 837	121	559	538	273	159	187
Mikkeli – S:t Michel	1 301	13 327	1 018	2 630	3 780	2 237	1 446	2 216
Mäntyharju	1 152	2 421	183	678	772	330	195	263
Pertunmaa	1 032	777	66	301	231	91	38	50
Pieksämäki	1 248	6 906	561	1 514	1 874	1 007	926	1 024
Punkaharju	1 188	1 343	92	350	420	199	126	156
Puumala	1 121	1 058	88	358	301	117	86	108
Rantasalmi	1 084	1 508	128	534	449	176	103	118
Ristiina	1 191	1 582	101	404	520	227	152	178
Savonlinna – Nyslott	1 289	8 542	568	1 630	2 638	1 463	918	1 325
Sulkava	1 110	1 171	74	412	338	152	80	115
Pohjois-Savo – Norra Savolax	1 227	71 422	5 938	17 529	20 313	10 846	6 781	10 015
Iisalmi – Idensalmi	1 213	6 312	571	1 499	1 838	975	609	820
Juankoski	1 119	1 870	170	563	532	278	161	166
Kaavi	1 039	1 374	150	485	388	184	79	88
Karttula	1 095	949	95	290	296	110	84	74
Keitele	1 092	960	65	311	346	115	52	71
Kiuruvesi	1 065	3 224	289	1 129	1 003	368	196	239
Kuopio	1 379	22 030	1 675	3 455	5 944	3 917	2 553	4 486
Lapinlahti	1 113	2 170	207	661	647	263	190	202
Leppävirta	1 183	3 509	283	971	1 010	535	300	410
Maaninka	1 089	1 200	91	416	378	147	75	93
Nilsjä	1 086	2 270	211	737	691	283	157	191
Pielavesi	1 084	2 035	154	713	625	255	141	147
Rautalampi	1 101	1 384	121	473	395	178	88	129
Rautavaara	1 029	873	81	322	285	94	43	48
Siilinjärvi	1 333	4 465	326	848	1 142	769	541	839
Sonkajärvi	1 053	1 646	175	612	432	192	108	127
Suonenjoki	1 137	2 739	227	820	815	392	217	268
Tervo	1 042	701	66	262	221	64	36	52
Tuusniemi	1 077	1 163	110	369	374	152	66	92
Varkaus	1 307	7 163	567	1 249	1 968	1 210	912	1 257

Lukuihin eivät sisälly osa-aikaeläkkeensaajat. – Siffrorna inkluderar inte deltidspensionstagare.

'Kaikki eläkkeensaajat' -rivi sisältää myös ulkomailta asuvat eläkkeensaajat.
 'Samtliga pensionstagare' -raden avser också pensionstagare bosatta utomlands.

8 Omaa eläkettä saavien keskimääräinen kokonaiseläke ja kokonaiseläkejakauma 31.12.2009
8 Egenpensionstagarnas genomsnittliga totalpension och pensionsfördelning 31.12.2009

Maakunta - <i>Landskap</i> Kunta - <i>Kommun</i>	Keskim. kok.eläke euroa/kk <i>Genom-</i> <i>snittlig</i> <i>totalpension</i> <i>euro/mån</i>	Eläkkeensaajien lukumäärä - <i>Antalet pensionstagare</i>						
		Kaikki <i>Samtliga</i>	Kokonaiseläke, euroa/kk - <i>Totalpension, euro/mån</i>					
			Alle 600	600– 899	900– 1 199	1 200– 1 499	1 500– 1 799	1 800–
Kaikki eläkkeensaajat – <i>Samtliga pensionstagare</i>	1 299	1 362 079	151 073	253 185	357 947	211 560	144 274	244 040
Suomessa asuvat – <i>I Finland bosatta</i>	1 344	1 302 116	97 585	251 149	356 789	210 863	143 734	241 996
Pohjois-Savo – <i>Norra Savolax</i>	1 227	71 422	5 938	17 529	20 313	10 846	6 781	10 015
Varpaisjärvi	990	1 092	98	460	309	114	53	58
Vesanto	1 040	1 049	97	402	314	109	55	72
Vieremä	1 046	1 244	109	482	360	142	65	86
Pohjois-Karjala – <i>Norra Karelen</i>	1 207	47 718	3 858	12 105	13 812	7 229	4 534	6 180
Ilomantsi – <i>Ilomants</i>	1 143	2 493	217	683	814	347	185	247
Joensuu	1 316	17 489	1 364	3 285	4 705	3 063	2 008	3 064
Juuka	1 073	2 150	218	773	586	253	126	194
Kesälahti	1 120	931	78	331	247	118	54	103
Kitee	1 118	3 098	228	993	947	401	235	294
Kontiolahti	1 273	2 456	166	501	699	420	275	395
Lieksa	1 199	4 976	383	1 204	1 484	788	539	578
Liperi	1 160	3 086	252	879	896	452	287	320
Nurmes	1 141	3 092	247	894	986	408	239	318
Outokumpu	1 169	2 572	226	639	809	397	245	256
Polvijärvi	1 009	1 641	182	638	478	169	77	97
Rääkkylä	1 038	1 051	90	406	308	116	61	70
Tohmajärvi	1 128	1 703	120	529	538	200	143	173
Valtimo	1 058	980	87	350	315	97	60	71
Keski-Suomi – <i>Mellersta Finland</i>	1 263	70 439	5 905	15 479	19 863	11 185	7 198	10 809
Hankasalmi	1 087	1 900	162	626	581	252	124	155
Joutsa	1 134	1 951	150	605	585	251	160	200
Jyväskylä	1 386	26 878	2 201	4 060	7 090	4 883	3 217	5 427
Jämsä	1 316	7 201	570	1 438	1 970	1 076	769	1 378
Kannonkoski	1 076	623	55	212	201	73	39	43
Karstula	1 048	1 574	155	525	514	193	81	106
Keuruu	1 253	3 652	279	756	1 013	643	435	526
Kinnula	1 002	631	78	245	182	64	26	36
Kivijärvi	1 075	550	63	171	161	66	46	43
Konnevesi	1 051	1 040	85	372	331	119	72	61
Kuhmoinen	1 167	1 140	81	308	363	177	95	116
Kyyjärvi	995	533	54	187	193	54	25	20
Laukaa	1 209	3 939	353	900	1 098	683	412	493
Luhanka	1 045	397	34	151	127	37	16	32
Multia	1 048	736	68	271	234	80	34	49
Muurame	1 333	1 679	116	305	457	292	209	300
Petäjävesi	1 091	1 099	101	358	327	136	81	96
Pihtipudas	1 051	1 563	150	524	505	186	114	84
Saarjärvi	1 123	3 432	294	1 100	1 024	418	256	340
Toivakka	1 145	710	60	219	206	102	46	77
Uurainen	1 108	816	67	268	261	97	52	71
Viitasaari	1 129	2 605	234	743	856	325	190	257
Äänekoski	1 269	5 790	495	1 135	1 584	978	699	899
Etelä-Pohjanmaa – <i>Södra Österbotten</i>	1 153	53 324	4 177	16 037	16 225	6 814	4 208	5 863
Alajärvi	1 044	3 128	305	1 197	947	290	156	233
Alavus	1 103	2 876	244	960	847	371	209	245
Evijärvi	1 075	903	80	302	285	105	66	65
Ilmajoki	1 130	2 879	211	885	915	374	216	278
Isojoki – <i>Storå</i>	966	924	108	386	269	76	39	46

Lukuihin eivät sisälly osa-aikaeläkkeensaajat. – *Siffrorna inkluderar inte deltidspensionstagare.*

'Kaikki eläkkeensaajat' -rivi sisältää myös ulkomailla asuvat eläkkeensaajat.
'*Samtliga pensionstagare*' -raden avser också *pensionstagare bosatta utomlands.*

8 Omaa eläkettä saavien keskimääräinen kokonaiseläke ja kokonaiseläkejakauma 31.12.2009
8 Egenpensionstagarnas genomsnittliga totalpension och pensionsfördelning 31.12.2009

Maakunta - <i>Landskap</i> Kunta - <i>Kommun</i>	Keskim. kok.eläke euroa/kk <i>Genom- snittlig totalpension euro/mån</i>	Eläkkeensaajien lukumäärä - <i>Antalet pensionstagare</i>						
		Kaikki <i>Samtliga</i>	Kokonaiseläke, euroa/kk - <i>Totalpension, euro/mån</i>					
		Alle 600	600– 899	900– 1 199	1 200– 1 499	1 500– 1 799	1 800–	
Kaikki eläkkeensaajat – Samtliga pensionstagare	1 299	1 362 079	151 073	253 185	357 947	211 560	144 274	244 040
Suomessa asuvat – I Finland bosatta	1 344	1 302 116	97 585	251 149	356 789	210 863	143 734	241 996
Etelä-Pohjanmaa – Södra Österbotten	1 153	53 324	4 177	16 037	16 225	6 814	4 208	5 863
Jalasjärvi	1 067	2 600	205	928	857	284	132	194
Karjajoki – <i>Bötom</i>	1 002	544	50	199	171	71	31	22
Kauhajoki	1 069	3 977	354	1 351	1 315	436	231	290
Kauhava	1 125	5 241	383	1 734	1 598	669	343	514
Kuortane	1 052	1 362	104	524	440	127	70	97
Kurikka	1 092	4 342	358	1 363	1 477	522	287	335
Lappajärvi	1 092	1 235	107	454	340	135	96	103
Lapua – <i>Lappo</i>	1 183	3 945	269	1 084	1 223	559	340	470
Seinäjäki	1 332	12 585	892	2 451	3 368	1 989	1 532	2 353
Soini	1 004	841	63	369	255	72	33	49
Teuva – <i>Östermark</i>	1 081	2 022	134	700	686	227	117	158
Töysä	1 066	851	60	332	253	93	49	64
Vimpeli	1 127	987	75	314	300	123	80	95
Ähtäri – <i>Etseri</i>	1 178	2 082	175	504	679	291	181	252
Pohjanmaa – Österbotten	1 249	44 262	3 432	9 895	13 211	6 894	4 283	6 547
Isokyrö – <i>Storkyro</i>	1 102	1 475	108	497	470	179	89	132
Kaskinen – <i>Kaskö</i>	1 397	475	35	67	122	79	61	111
Korsnäs	1 032	666	68	234	237	55	20	52
Kristiinankaupunki – <i>Kristinestad</i>	1 121	2 513	231	798	730	297	175	282
Kruunupyö – <i>Kronoby</i>	1 080	1 792	122	625	593	206	99	147
Laihia – <i>Laihela</i>	1 150	1 952	139	520	660	289	156	188
Luoto – <i>Larsmo</i>	1 218	787	70	152	228	154	100	83
Maalahti – <i>Malax</i>	1 094	1 655	151	538	516	197	77	176
Mustasaari – <i>Korsholm</i>	1 263	4 076	268	1 010	1 178	572	379	669
Närpiö – <i>Närpes</i>	1 070	2 934	275	951	972	321	184	231
Oravainen – <i>Oravais</i>	1 120	632	49	172	228	91	37	55
Pedersören kunta – <i>Pedersöre</i>	1 125	2 138	151	589	754	298	160	186
Pietarsaari – <i>Jakobstad</i>	1 362	5 498	434	708	1 477	1 118	725	1 036
Uusikaarlepyö – <i>Nykarleby</i>	1 116	1 981	170	577	683	261	99	191
Vaasa – <i>Vasa</i>	1 412	13 220	1 002	1 712	3 525	2 456	1 740	2 785
Vähäkyrö – <i>Lillkyro</i>	1 135	1 185	80	341	381	177	97	109
Vöyri-Maksamaa – <i>Vörå-Maxmo</i>	1 111	1 283	79	404	457	144	85	114
Keski-Pohjanmaa – Mellersta Österbotten	1 176	17 960	1 536	4 872	5 373	2 486	1 555	2 138
Halsua	1 017	427	38	190	110	40	23	26
Himanka	1 032	898	71	337	292	99	41	58
Kannus	1 128	1 460	127	437	459	200	101	136
Kaustinen – <i>Kaustby</i>	1 076	1 037	84	383	303	107	61	99
Kokkola – <i>Karleby</i>	1 246	11 074	951	2 369	3 266	1 719	1 159	1 610
Lestijärvi	1 009	303	30	117	96	25	19	16
Perho	1 027	745	73	266	247	76	32	51
Toholampi	1 067	976	82	375	279	111	55	74
Veteli – <i>Vetil</i>	1 043	1 040	80	398	321	109	64	68
Pohjois-Pohjanmaa – Norra Österbotten	1 247	85 435	8 100	19 106	23 776	12 906	8 525	13 022
Alavieska	1 045	755	62	303	217	76	42	55
Haapajärvi	1 101	2 141	255	603	639	287	167	190
Haapavesi	1 082	1 932	222	640	550	229	134	157
Hailuoto – <i>Karlö</i>	1 322	419	21	105	118	53	37	85
Haukipudas	1 260	3 229	295	565	998	564	327	480

Lukuihin eivät sisälly osa-aikaeläkkeensaajat. – *Siffrorna inkluderar inte deltids pensionstagare.*

'Kaikki eläkkeensaajat' -rivi sisältää myös ulkomailla asuvat eläkkeensaajat.
 'Samtliga pensionstagare' -raden avser också pensionstagare bosatta utomlands.

8 Omaa eläkettä saavien keskimääräinen kokonaiseläke ja kokonaiseläkejakauma 31.12.2009
8 Egenpensionstagarnas genomsnittliga totalpension och pensionsfördelning 31.12.2009

Maakunta - <i>Landskap</i> Kunta - <i>Kommun</i>	Keskim. kok.eläke euroa/kk <i>Genom- snittlig totalpension euro/mån</i>	Eläkkeensaajien lukumäärä - <i>Antalet pensionstagare</i>						
		Kaikki <i>Samtliga</i>	Kokonaiseläke, euroa/kk - <i>Totalpension, euro/mån</i>					
			Alle 600	600– 899	900– 1 199	1 200– 1 499	1 500– 1 799	1 800–
Kaikki eläkkeensaajat – <i>Samtliga pensionstagare</i>	1 299	1 362 079	151 073	253 185	357 947	211 560	144 274	244 040
Suomessa asuvat – <i>I Finland bosatta</i>	1 344	1 302 116	97 585	251 149	356 789	210 863	143 734	241 996
Pohjois-Pohjanmaa – <i>Norra Österbotten</i>	1 247	85 435	8 100	19 106	23 776	12 906	8 525	13 022
Ii	1 160	2 288	235	572	703	305	220	253
Kalajoki	1 116	2 376	169	773	755	285	163	231
Kempele	1 367	2 452	174	345	693	430	310	500
Kiiminki	1 334	1 826	132	322	495	322	215	340
Kuusamo	1 189	4 730	510	1 181	1 451	554	378	656
Kärsämäki	1 007	923	94	361	285	87	48	48
Liminka – <i>Limingo</i>	1 199	1 115	124	263	301	166	120	141
Lumijoki	1 069	408	38	137	123	52	28	30
Merijärvi	983	311	38	120	98	30	12	13
Muhos	1 203	1 908	176	431	585	293	183	240
Nivala	1 063	2 678	267	904	832	305	170	200
Oulainen	1 175	2 158	210	535	661	303	197	252
Oulu – <i>Uleåborg</i>	1 415	26 796	2 449	3 673	6 515	4 793	3 407	5 959
Oulunsalo	1 359	1 327	116	200	328	244	173	266
Pudasjärvi	1 064	2 990	320	942	953	366	187	222
Pyhäjoki	1 122	976	97	300	260	132	88	99
Pyhäjärvi	1 124	2 200	236	646	629	302	156	231
Pyhäntä	1 066	411	42	132	147	41	20	29
Raahe – <i>Brahestad</i>	1 331	5 344	507	975	1 261	803	691	1 107
Reisjärvi	1 004	878	100	334	259	91	49	45
Sievi	1 024	1 165	124	426	355	133	62	65
Siikajoki	1 130	1 485	149	400	459	213	125	139
Siikalatva	1 059	2 116	177	709	713	260	118	139
Taivalkoski	1 122	1 335	161	374	379	185	94	142
Tymävä	1 094	1 040	98	299	344	140	82	77
Utajärvi	1 063	1 001	102	338	297	117	70	77
Vihanti	1 095	1 025	91	316	321	143	73	81
Yli-Ii	1 056	605	62	207	180	80	36	40
Ylivieska	1 238	3 092	247	675	872	522	343	433
Kainuu – <i>Kajanaland</i>	1 215	25 503	2 080	6 091	7 459	3 894	2 488	3 491
Hyrnsalmi	1 086	1 117	108	326	367	143	94	79
Kajaani – <i>Kajana</i>	1 346	9 823	725	1 552	2 591	1 796	1 256	1 903
Kuhmo	1 142	3 476	290	1 039	1 017	484	272	374
Paltamo	1 134	1 362	114	390	431	186	93	148
Puolanka	1 079	1 255	124	384	425	136	79	107
Ristijärvi	1 096	622	50	210	193	73	47	49
Sotkamo	1 159	3 168	253	926	942	433	252	362
Suomussalmi	1 135	3 400	294	943	1 057	469	295	342
Vaala	1 146	1 280	122	321	436	174	100	127
Lappi – <i>Lappland</i>	1 280	51 140	4 332	10 633	14 218	7 609	5 572	8 776
Enontekiö – <i>Enontekis</i>	1 122	565	68	221	123	45	30	78
Inari – <i>Enare</i>	1 327	1 924	155	430	472	241	219	407
Kemi	1 355	7 042	605	1 003	1 758	1 238	981	1 457
Kemijärvi	1 256	3 331	277	657	1 006	521	351	519
Keminmaa	1 358	2 153	131	381	588	364	261	428
Kittilä	1 188	1 614	126	434	516	183	142	213
Kolari	1 143	1 160	132	307	333	160	97	131
Muonio	1 285	663	46	148	196	83	62	128
Pelkosenniemi	1 143	414	50	115	126	43	26	54
Pello	1 119	1 604	174	454	495	187	121	173

Lukuihin eivät sisälly osa-aikaeläkkeensaajat. – *Siffrorna inkluderar inte deltidspensionstagare.*

'Kaikki eläkkeensaajat' -rivi sisältää myös ulkomailla asuvat eläkkeensaajat.
'*Samtliga pensionstagare*' -raden avser också pensionstagare bosatta utomlands.

8 Omaa eläkettä saavien keskimääräinen kokonaiseläke ja kokonaiseläkejakauma 31.12.2009
8 Egenpensionstagarnas genomsnittliga totalpension och pensionsfördelning 31.12.2009

Maakunta - <i>Landskap</i> Kunta - <i>Kommun</i>	Keskim. kok.eläke euro/kk <i>Genom- snittlig totalpension euro/mån</i>	Eläkkeensaajien lukumäärä - <i>Antalet pensionstagare</i>						
		Kaikki <i>Samtliga</i>	Kokonaiseläke, euro/kk - <i>Totalpension, euro/mån</i>					
			Alle 600	600– 899	900– 1 199	1 200– 1 499	1 500– 1 799	1 800–
Kaikki eläkkeensaajat – Samtliga pensionstagare	1 299	1 362 079	151 073	253 185	357 947	211 560	144 274	244 040
Suomessa asuvat – I Finland bosatta	1 344	1 302 116	97 585	251 149	356 789	210 863	143 734	241 996
Lappi – Lappland	1 280	51 140	4 332	10 633	14 218	7 609	5 572	8 776
Posio	1 063	1 533	157	494	514	155	95	118
Ranua	1 058	1 324	134	457	408	147	79	99
Rovaniemi	1 395	13 240	994	2 068	3 384	2 216	1 723	2 855
Salla	1 143	1 725	141	470	604	188	120	202
Savukoski	1 182	423	30	114	142	51	39	47
Simo	1 246	1 122	77	260	328	168	105	184
Sodankylä	1 246	2 673	248	641	712	361	291	420
Tervola	1 181	1 225	87	294	421	178	121	124
Tornio – <i>Torneå</i>	1 270	5 230	455	1 046	1 479	823	561	866
Utsjoki	1 246	401	39	115	94	47	31	75
Ylitornio – <i>Övertorneå</i>	1 108	1 774	206	524	519	210	117	198
Ahvenanmaa – Åland	1 436	6 126	680	1 211	1 355	711	591	1 578
Brändö	1 296	142	13	48	26	13	11	31
Eckerö	1 184	229	35	69	45	22	23	35
Finström	1 345	540	56	112	135	67	51	119
Föglö	1 298	176	24	52	32	16	5	47
Geta	971	120	16	50	33	10	4	7
Hammarland	1 222	329	44	81	85	39	26	54
Jomala	1 449	675	54	128	168	83	62	180
Kumlinge	1 308	120	15	36	24	11	11	23
Kökar	1 283	73	11	22	11	8	3	18
Lemland	1 550	312	24	64	57	32	34	101
Lumparland	1 318	94	6	20	33	7	11	17
Maarianhamina – <i>Mariehamn</i>	1 603	2 460	287	330	469	299	285	790
Saltvik	1 273	438	46	92	135	50	33	82
Sottunga	1 466	37	-	12	10	5	2	8
Sund	1 252	245	30	52	66	37	22	38
Vårdö	1 259	136	19	43	26	12	8	28
Ulkomaille maksettu – Betaldats till utlandet	324	59 963	53 488	2 036	1 158	697	540	2 044

Lukuihin eivät sisälly osa-aikaeläkkeensaajat. – *Siffrorna inkluderar inte deltids pensionstagare.*

'Kaikki eläkkeensaajat' -rivi sisältää myös ulkomailta asuvat eläkkeensaajat.
 'Samtliga pensionstagare' -raden avser också pensionstagare bosatta utomlands.

9 Eläkemenno eläkelajin mukaan vuonna 2009, milj. €
9 Pensionsutgiften efter pensionslag 2009, mn €

Maakunta - Landskap Kunta - Kommun	Kaikki eläkkeet Samtliga pensioner	Omat eläkkeet - Egenpensioner						Perhe-eläkkeet Familjepensioner
		Kaikki Samtliga	Vanhuus- eläkkeet Alders- pensioner	Työttömyys- eläkkeet Arbets- löshets- pensioner	Työkyvyt- tömyys- eläkkeet Invalid- pensioner	Maatalouden erityiseläkkeet Spec. pens. för lantbruks- företagare	Osa-aika- eläkkeet Deltids- pensioner	
Kaikki eläkkeensaajat – Samtliga pensionstagare	21 149,0	19 479,1	15 267,6	695,7	3 159,0	136,2	220,6	1 600,0
Suomessa asuvat – I Finland bosatta	20 904,6	19 249,5	15 074,5	694,8	3 123,6	136,1	220,4	1 586,4
Uusimaa – Nyland	5 153,7	4 737,1	3 857,4	140,4	667,1	3,1	69,0	406,9
Esboo – Esbo	824,6	758,9	633,7	24,0	87,9	0,0	13,1	64,5
Hanko – Hangö	49,5	45,7	36,6	1,3	7,1	0,0	0,6	3,7
Helsinki – Helsingfors	2 315,5	2 117,1	1 757,4	53,4	278,0	0,1	28,2	193,9
Hyvinkää – Hyvinge	172,8	158,1	123,2	6,7	25,9	0,1	2,2	14,3
Inkoo – Ingå	21,2	19,8	16,2	0,6	2,6	0,1	0,3	1,4
Järvenpää – Träskända	123,8	113,9	86,4	3,8	21,7	0,0	1,9	9,6
Karjalohja – Karislojo	6,8	6,4	5,1	0,2	1,0	0,1	0,0	0,4
Karkkila – Högfors	35,5	32,4	24,7	1,3	5,7	0,2	0,5	3,0
Kauniainen – Grankull	58,5	53,0	48,5	0,8	2,9	-	0,8	5,4
Kerava – Kervo	119,1	109,9	85,5	3,5	19,1	0,0	1,7	9,0
Kirkkonummi – Kyrkslätt	103,1	95,9	76,3	3,7	13,8	0,1	2,0	7,0
Lohja – Lojo	149,1	137,4	107,4	5,3	23,3	0,1	1,4	11,3
Mäntsälä	57,2	53,1	40,6	1,5	9,7	0,5	0,7	3,9
Nummi-Pusula	23,3	21,7	16,8	0,7	3,7	0,4	0,2	1,5
Nurmijärvi	113,3	105,3	82,6	3,5	17,3	0,2	1,7	7,8
Pornainen – Borgnäs	11,6	10,7	8,1	0,3	2,0	0,1	0,2	0,9
Raasepori – Raseborg	131,8	120,8	100,8	3,0	15,4	0,5	1,1	10,6
Siuntio – Sjundeå	18,6	17,5	13,4	0,7	3,1	0,1	0,3	1,1
Tuusula – Tusby	113,9	105,7	82,0	3,6	18,4	0,1	1,7	8,0
Vantaa – Vanda	619,5	575,2	452,3	19,5	94,2	0,0	9,2	43,4
Vihti – Vichtis	85,0	78,6	59,8	2,9	14,3	0,4	1,2	6,2
Itä-Uusimaa – Östra Nyland	344,5	316,5	251,2	8,8	50,2	2,0	4,3	27,1
Askola	13,6	12,6	9,5	0,3	2,4	0,3	0,1	1,0
Lapinjärvi – Lapträsk	12,2	11,2	8,3	0,3	2,2	0,3	0,1	0,9
Liljendal	5,2	4,8	3,6	0,1	0,8	0,3	0,0	0,3
Loviisa – Lovisa	39,9	36,1	29,1	1,0	5,5	0,0	0,4	3,7
Myrskylä – Mörskom	7,8	7,2	5,7	0,3	1,0	0,2	0,0	0,5
Pernaja – Pernå	13,6	12,6	9,7	0,1	2,5	0,1	0,1	1,0
Porvoo – Borgå	173,3	158,9	126,2	4,8	25,2	0,3	2,5	14,0
Pukkila	7,0	6,5	5,1	0,2	0,9	0,2	0,1	0,5
Ruotsinpyhtää – Strömfors	12,6	11,7	8,8	0,3	2,3	0,1	0,1	0,9
Sipoo – Sibbo	59,3	54,9	45,1	1,3	7,5	0,1	0,9	4,3
Varsinais-Suomi – Egentliga Finland	1 855,2	1 708,1	1 356,6	52,8	268,5	10,5	19,7	141,6
Aura	11,3	10,4	7,5	0,3	2,3	0,2	0,2	0,9
Kaarina – S:t Karins	112,2	104,2	82,7	3,5	16,7	0,0	1,4	7,8
Kemiönsaari – Kimitoön	36,3	33,0	26,6	0,9	4,7	0,4	0,4	3,1
Koski Tl	11,0	10,3	8,2	0,2	1,6	0,3	0,0	0,7
Kustavi – Gustavs	4,7	4,3	3,3	0,1	0,8	0,0	0,0	0,4
Laitila	32,4	29,9	22,7	0,8	5,7	0,5	0,2	2,4
Lieto – Lundo	50,7	47,1	36,6	1,7	8,1	0,1	0,7	3,4
Loimaa	73,4	68,0	53,6	1,9	10,5	1,4	0,6	5,0
Länsi-Turunmaa – Västaboland	69,2	63,1	52,3	1,5	8,2	0,3	0,8	5,8
Marttila	8,0	7,4	5,7	0,2	1,2	0,3	0,1	0,5
Masku	27,8	26,0	19,8	1,0	4,5	0,3	0,4	1,8
Mynämäki	30,2	28,1	21,6	0,8	4,8	0,6	0,2	2,0
Naantali – Nådendal	76,2	70,7	56,2	2,1	11,3	0,2	0,9	5,4
Nousiainen – Nousis	13,9	13,1	9,7	0,4	2,7	0,1	0,1	0,8
Oripää	5,0	4,5	3,5	0,1	0,8	0,1	0,0	0,4

'Kaikki'-sarake sisältää myös Kelan maksamat lapsikorotukset ja rintamalisät. – I kolumnen 'Samtliga' ingår även barntillägg och fronttillägg som Folkpensionsanstalten betalar.

9 Eläkemeno eläkelajin mukaan vuonna 2009, milj. €
9 Pensionsutgiften efter pensionslag 2009, mn €

Maakunta - Landskap Kunta - Kommun	Kaikki eläkkeet Samtliga pensioner	Omat eläkkeet - Egenpensioner						Perhe-eläkkeet Familjepensioner
		Kaikki Samtliga	Vanhuus-eläkkeet Ålderspensioner	Työttömyys-eläkkeet Arbetslöshetspensioner	Työkyvyttömyyseläkkeet Invalidpensioner	Maatalouden erityiseläkkeet Spec. pens. för lantbruksföretagare	Osa-aika-eläkkeet Deltidspensioner	
Kaikki eläkkeensaajat – Samtliga pensionstagare	21 149,0	19 479,1	15 267,6	695,7	3 159,0	136,2	220,6	1 600,0
Suomessa asuvat – I Finland bosatta	20 904,6	19 249,5	15 074,5	694,8	3 123,6	136,1	220,4	1 586,4
Varsinais-Suomi – Egentliga Finland	1 855,2	1 708,1	1 356,6	52,8	268,5	10,5	19,7	141,6
Paimio – Pemar	36,7	33,8	26,2	1,1	5,8	0,2	0,5	2,8
Pyhäranta	8,9	8,3	6,5	0,2	1,5	0,1	0,1	0,6
Pöytyä	31,5	29,3	22,4	0,9	5,0	0,8	0,2	2,1
Raisio – Reso	93,3	86,2	67,9	2,6	14,4	0,0	1,2	7,0
Rusko	16,9	15,8	11,8	0,6	2,9	0,1	0,3	1,1
Salo	212,5	197,3	155,3	6,3	31,9	1,9	1,9	14,3
Sauvo – Sagu	10,9	10,2	7,3	0,2	2,2	0,4	0,1	0,7
Somero	43,2	40,4	32,2	0,9	5,9	1,1	0,3	2,6
Taivassalo – Tövsala	8,1	7,6	5,7	0,2	1,5	0,1	0,1	0,5
Tarvasjoki	6,5	5,9	4,7	0,1	0,9	0,2	0,1	0,5
Turku – Åbo	742,4	677,2	549,7	20,0	99,5	0,2	7,8	63,5
Uusikaupunki – Nystad	72,6	67,4	50,8	3,7	11,7	0,4	0,7	5,0
Vehmaa	9,4	8,6	6,3	0,3	1,8	0,2	0,0	0,7
Satakunta	977,2	898,5	704,6	41,1	138,0	6,1	8,7	75,5
Eura	54,5	50,1	38,8	2,2	7,6	0,9	0,6	4,2
Eurajoki – Euraâminne	21,3	19,7	14,9	0,8	3,5	0,3	0,2	1,5
Harjavalta	37,2	34,5	27,7	1,2	5,1	0,0	0,4	2,7
Honkajoki	7,0	6,6	4,7	0,2	1,3	0,3	0,1	0,4
Huittinen	43,6	40,4	31,6	1,2	6,4	0,8	0,4	3,0
Jämijärvi	7,9	7,4	5,7	0,2	1,0	0,4	0,1	0,5
Kankaanpää	46,8	43,4	33,6	1,6	7,2	0,6	0,4	3,3
Karvia	10,9	10,1	7,7	0,3	1,7	0,4	0,0	0,7
Kiikoinen	5,0	4,7	3,6	0,2	0,8	0,1	0,0	0,3
Kokemäki – Kumo	37,4	34,6	26,8	1,3	5,7	0,3	0,5	2,7
Köyliö – Kjulo	12,0	11,1	9,0	0,4	1,5	0,1	0,1	0,9
Lavia	9,5	8,9	6,9	0,2	1,7	0,2	0,0	0,6
Luvia	13,5	12,5	9,7	0,9	1,7	0,1	0,1	0,9
Merikarvia – Sastmola	16,5	15,3	12,2	0,7	2,2	0,2	0,0	1,2
Nakkila	23,8	21,9	17,0	1,2	3,3	0,2	0,2	1,8
Noormarkku – Norrmark	23,9	22,2	17,1	1,2	3,7	0,1	0,1	1,6
Pomarkku – Påmark	10,8	10,2	7,7	0,5	1,8	0,2	0,0	0,6
Pori – Björneborg	340,4	311,7	243,1	17,2	48,3	0,2	2,8	27,9
Rauma – Raumo	171,1	155,9	125,3	6,0	22,3	0,4	1,8	14,8
Siikainen	7,4	6,9	5,3	0,2	1,2	0,2	0,0	0,4
Säkylä	22,3	20,4	16,9	0,6	2,6	0,1	0,2	1,8
Ulvila – Ulvsby	54,1	50,4	39,5	2,9	7,2	0,2	0,5	3,6
Kanta-Häme – Egentliga Tavastland	713,5	656,4	523,4	24,3	96,9	4,7	7,1	54,6
Forssa	81,0	74,8	58,1	3,2	12,2	0,3	0,9	5,9
Hattula	35,7	33,4	26,8	1,2	4,7	0,2	0,4	2,2
Hausjärvi	28,5	26,4	19,8	0,9	4,9	0,3	0,3	2,0
Humppila	9,5	8,8	6,5	0,3	1,7	0,2	0,1	0,6
Hämeenlinna – Tavastehus	299,2	275,0	225,2	8,9	36,8	1,4	2,7	23,1
Janakkala	65,3	59,7	47,3	2,9	8,5	0,5	0,6	5,3
Jokioinen – Jockis	20,0	18,3	14,2	0,7	2,9	0,3	0,2	1,6
Loppi	28,7	26,9	20,8	1,0	4,3	0,5	0,3	1,7
Riihimäki	111,9	101,5	80,5	4,2	15,5	0,1	1,2	10,1
Tammela	24,5	22,9	17,6	0,8	3,7	0,4	0,3	1,5
Ypäjä	9,3	8,6	6,5	0,3	1,5	0,3	0,1	0,7

'Kaikki'-sarake sisältää myös kansaneläkkeet, jotka muodostuvat pelkästään lapsikorotuksesta tai rintamalisästä. – I kolumnen 'Samtliga' ingår även folkpensioner som består enbart av bantillägg eller frontillägg.

9 Eläkemenno eläkelajin mukaan vuonna 2009, milj. €
9 Pensionsutgiften efter pensionslag 2009, mn €

Maakunta - Landskap Kunta - Kommun	Kaikki eläkkeet Samtliga pensioner	Omat eläkkeet - Egenpensioner						Perhe-eläkkeet Familjepensioner
		Kaikki Samtliga	Vanhuuseläkkeet Alderspensioner	Työttömyyseläkkeet Arbetslöshetspensioner	Työkyvyttömyyseläkkeet Invalidpensioner	Maatalouden erityiseläkkeet Spec. pens. för lantbruksföretagare	Osa-aika-eläkkeet Deltidspensioner	
Kaikki eläkkeensaajat – Samtliga pensionstagare	21 149,0	19 479,1	15 267,6	695,7	3 159,0	136,2	220,6	1 600,0
Suomessa asuvat – I Finland bosatta	20 904,6	19 249,5	15 074,5	694,8	3 123,6	136,1	220,4	1 586,4
Pirkanmaa – Birkaland	1 845,1	1 698,4	1 338,9	73,6	258,3	9,2	18,4	141,6
Akaa	52,5	47,5	36,3	2,4	8,3	0,1	0,4	4,9
Hämeenkyrö – Tavastkyro	40,9	37,4	27,3	2,3	6,9	0,5	0,3	3,4
Ikaalinen – Ikaalis	33,0	30,6	23,9	1,1	4,8	0,6	0,3	2,3
Juupajoki	9,3	8,7	6,8	0,2	1,4	0,2	0,1	0,6
Kangasala	96,7	89,8	71,9	3,2	13,1	0,3	1,2	6,7
Kihniö	9,7	9,1	6,6	0,4	1,8	0,3	0,1	0,5
Kuhmalahti	4,7	4,4	3,1	0,2	1,0	0,1	0,0	0,2
Kylmäkoski	9,1	8,4	6,2	0,3	1,6	0,2	0,1	0,6
Lempäälä	58,0	53,7	42,2	2,5	8,2	0,1	0,7	4,2
Mänttä-Vilppula	62,7	57,3	43,2	3,9	9,5	0,2	0,5	5,1
Nokia	111,5	102,9	76,1	5,9	19,4	0,2	1,2	8,5
Orivesi	42,8	39,5	31,3	1,6	5,8	0,6	0,3	3,1
Parkano	31,8	29,2	21,9	1,2	5,4	0,5	0,2	2,5
Pirkkala – Birkala	52,3	48,4	38,4	2,4	6,7	0,1	0,8	3,8
Punkalaidun	15,3	14,2	11,4	0,3	1,9	0,4	0,1	1,0
Pälkäne	30,0	28,0	22,3	0,8	4,1	0,5	0,3	1,8
Ruovesi	26,3	24,4	19,3	0,7	3,5	0,6	0,2	1,8
Sastamala	104,7	96,6	75,5	3,7	15,4	1,3	0,7	7,6
Tampere – Tammerfors	793,9	728,0	589,2	28,2	101,8	0,4	8,4	64,2
Urpjala	23,6	21,9	17,6	0,5	3,2	0,3	0,2	1,6
Valkeakoski	96,1	88,0	68,4	5,9	12,9	0,1	0,7	7,8
Vesilahti	12,2	11,5	8,7	0,4	2,0	0,3	0,1	0,6
Virrat – Virtdois	36,2	33,4	25,9	1,1	5,1	1,0	0,3	2,7
Ylöjärvi	91,9	85,5	65,3	4,1	14,6	0,4	1,1	6,1
Päijät-Häme – Päijänne-Tavastland	838,0	773,0	604,5	34,3	121,0	4,6	8,6	62,4
Artjärvi – Artsjö	6,5	6,1	4,6	0,2	0,9	0,3	0,1	0,4
Asikkala	40,7	37,9	29,7	1,8	5,4	0,5	0,4	2,7
Hartola	16,4	15,1	11,6	0,4	2,5	0,4	0,2	1,1
Heinola	103,0	95,2	75,9	4,0	14,2	0,2	0,8	7,5
Hollola	75,7	70,3	55,0	2,8	10,9	0,4	1,2	5,1
Hämeenkoski	8,6	7,9	6,2	0,2	1,2	0,3	0,1	0,6
Kärkölä	17,9	16,3	12,1	0,7	3,0	0,4	0,2	1,5
Lahti – Lahtis	421,0	387,3	305,6	18,4	59,0	0,1	4,2	32,5
Nastola	51,1	47,2	34,6	2,3	9,4	0,2	0,7	3,8
Orimattila	54,4	50,1	37,8	2,2	8,4	1,0	0,6	4,0
Padasjoki	18,5	17,0	13,4	0,6	2,8	0,1	0,1	1,4
Sysmä	24,4	22,7	18,0	0,8	3,1	0,7	0,1	1,6
Kymenlaakso – Kymmenedalen	874,5	798,6	612,2	39,1	135,9	4,9	6,5	72,7
Hamina – Fredrikshamn	106,1	97,3	76,0	4,4	15,6	0,4	0,9	8,3
Iitti	30,1	27,6	21,5	1,2	4,0	0,5	0,3	2,4
Kotka	266,0	242,1	185,7	11,9	42,3	0,1	2,1	23,2
Kouvola	422,3	385,3	294,4	20,0	65,4	2,6	2,8	35,6
Miehikkälä	11,3	10,6	7,8	0,2	2,1	0,5	0,0	0,6
Pyhtää – Pyttis	21,8	20,1	15,1	1,0	3,7	0,1	0,2	1,6
Virolahti	16,9	15,6	11,7	0,4	2,8	0,6	0,1	1,1

'Kaikki'-sarake sisältää myös Kelan maksamat lapsikorotukset ja rintamalisät. – I kolumnen 'Samtliga' ingår även barnstillägg och fronttillägg som Folkpensionsanstalten betalar.

9 Eläkemenno eläkelajin mukaan vuonna 2009, milj. €
9 Pensionsutgiften efter pensionsslag 2009, mn €

Maakunta - Landskap Kunta - Kommun	Kaikki eläkkeet Samtliga pensioner	Omat eläkkeet - Egenpensioner						Perhe-eläkkeet Familjepensioner
		Kaikki Samtliga	Vanhuuseläkkeet Ålderspensioner	Työttömyyseläkkeet Arbetslöshetspensioner	Työkyvyttömyyseläkkeet Invalidpensioner	Maatalouden erityiseläkkeet Spec. pens. för lantbruksföretagare	Osa-aika-eläkkeet Deltidspensioner	
Kaikki eläkkeensaajat – Samtliga pensionstagare	21 149,0	19 479,1	15 267,6	695,7	3 159,0	136,2	220,6	1 600,0
Suomessa asuvat – I Finland bosatta	20 904,6	19 249,5	15 074,5	694,8	3 123,6	136,1	220,4	1 586,4
Etelä-Karjala – Södra Karelen	617,8	564,6	440,7	25,6	88,7	4,5	5,2	50,4
Imatra	149,0	135,7	106,1	6,0	22,4	0,1	1,1	12,8
Lappeenranta – Villmanstrand	297,7	270,9	212,4	13,3	41,5	1,0	2,8	25,6
Lemi	11,3	10,6	8,0	0,4	1,8	0,2	0,1	0,7
Luumäki	24,5	22,6	17,7	0,9	3,1	0,7	0,2	1,8
Parikkala	32,1	29,7	23,1	0,9	4,6	1,1	0,1	2,2
Rautjärvi	23,5	21,5	15,1	1,2	4,8	0,3	0,1	1,9
Ruokolahti	30,2	28,0	21,4	1,3	4,7	0,3	0,3	2,1
Savitaipale	20,3	18,7	15,5	0,6	2,0	0,5	0,2	1,4
Suomenniemi	4,0	3,7	2,9	0,1	0,6	0,1	0,0	0,3
Taipalsaari	18,7	17,4	14,1	0,7	2,2	0,1	0,3	1,2
Ylämaa	6,5	5,9	4,6	0,2	1,0	0,2	-	0,5
Etelä-Savo – Södra Savolax	728,9	672,7	519,0	24,5	113,6	8,8	6,9	53,3
Enonkoski	8,2	7,6	5,6	0,3	1,5	0,2	0,0	0,5
Heinävesi	21,3	19,9	14,8	0,3	4,3	0,4	0,1	1,4
Hirvensalmi	12,9	12,0	9,0	0,3	2,4	0,2	0,1	0,8
Joroinen – Jorois	23,5	21,7	15,3	1,1	4,4	0,7	0,2	1,7
Juva	32,0	29,7	22,5	1,0	5,1	0,9	0,3	2,1
Kangasniemi	30,1	28,0	21,5	1,0	4,7	0,7	0,2	2,0
Kerimäki	25,1	23,3	18,1	0,9	3,6	0,4	0,3	1,7
Mikkeli – S:t Michel	208,1	192,1	150,9	6,6	31,0	1,1	2,4	15,4
Mäntyharju	33,1	30,6	23,3	1,1	5,6	0,4	0,2	2,3
Pertunmaa	9,5	8,9	6,5	0,2	1,9	0,2	0,1	0,6
Pieksämäki	103,0	94,3	71,6	3,5	17,4	0,9	0,8	8,4
Punkaharju	19,2	17,9	13,8	0,6	2,8	0,4	0,3	1,2
Puumala	14,2	13,1	9,6	0,5	2,6	0,2	0,1	1,0
Rantasalmi	19,4	18,0	13,2	0,7	3,0	0,8	0,2	1,4
Ristiina	22,6	21,1	16,3	0,6	3,7	0,3	0,2	1,4
Savonlinna – Nyslott	131,1	120,5	96,2	5,1	17,4	0,6	1,1	10,2
Sulkava	15,4	14,2	10,9	0,4	2,4	0,3	0,2	1,2
Pohjois-Savo – Norra Savolax	1 045,5	966,8	713,8	33,0	198,3	12,8	8,9	75,0
Iisalmi – Idensalmi	91,7	84,1	62,3	3,6	16,3	1,0	0,9	7,2
Juankoski	24,8	23,0	15,3	1,0	5,9	0,6	0,2	1,7
Kaavi	16,8	15,6	10,6	0,5	4,1	0,3	0,1	1,1
Karttula	12,4	11,7	7,9	0,4	3,0	0,2	0,1	0,7
Keitele	12,1	11,3	8,0	0,4	2,4	0,4	0,1	0,7
Kiuruvesi	41,1	38,2	26,9	0,9	8,4	1,8	0,3	2,6
Kuopio	363,9	335,8	255,8	11,5	63,6	0,9	3,9	27,1
Lapinlahti	28,8	26,5	19,0	0,9	5,7	0,6	0,2	2,2
Leppävirta	49,2	45,7	33,3	1,7	9,6	0,7	0,3	3,4
Maaninka	15,5	14,4	10,3	0,3	3,1	0,5	0,1	1,1
Nilsjä	29,4	27,4	19,6	0,7	5,9	1,0	0,3	1,8
Pielavesi	26,2	24,4	18,0	0,6	4,9	0,7	0,2	1,6
Rautalampi	18,2	17,0	12,3	0,6	3,7	0,3	0,1	1,1
Rautavaara	10,5	9,9	6,9	0,2	2,5	0,2	0,0	0,6
Siilinjärvi	71,0	66,2	49,9	1,9	13,3	0,4	0,6	4,7
Sonkajärvi	20,5	19,0	13,7	0,5	4,0	0,8	0,1	1,3
Suonenjoki	36,9	34,2	25,7	1,0	7,0	0,3	0,2	2,5
Tervo	8,7	8,2	6,0	0,2	1,8	0,2	0,1	0,5
Tuusniemi	15,0	14,0	9,6	0,4	3,5	0,3	0,1	0,9
Varkaus	111,8	102,0	74,9	4,4	21,8	0,2	0,7	9,6

'Kaikki'-sarake sisältää myös kansaneläkkeet, jotka muodostuvat pelkästään lapsikorotuksesta tai rintamalisästä. – I kolumnen 'Samtliga' ingår även folkpensioner som består enbart av bantillägg eller fronttillägg.

9 Eläkemeno eläkelajin mukaan vuonna 2009, milj. €
9 Pensionsutgiften efter pensionslag 2009, mn €

Maakunta - Landskap Kunta - Kommun	Kaikki eläkkeet Samtliga pensioner	Omat eläkkeet - Egenpensioner						Perhe-eläkkeet Familjepensioner
		Kaikki Samtliga	Vanhuuseläkkeet Alderspensioner	Työttömyyseläkkeet Arbetslöshetspensioner	Työkyvyttömyyseläkkeet Invalidpensioner	Maatalouden erityiseläkkeet Spec. pens. för lantbruksföretagare	Osa-aika-eläkkeet Deltidspensioner	
Kaikki eläkkeensaajat – Samtliga pensionstagare	21 149,0	19 479,1	15 267,6	695,7	3 159,0	136,2	220,6	1 600,0
Suomessa asuvat – I Finland bosatta	20 904,6	19 249,5	15 074,5	694,8	3 123,6	136,1	220,4	1 586,4
Pohjois-Savo – Norra Savolax	1 045,5	966,8	713,8	33,0	198,3	12,8	8,9	75,0
Varpaisjärvi	12,9	12,0	8,4	0,4	2,6	0,5	0,1	0,8
Vesanto	12,9	12,0	9,0	0,5	2,2	0,3	0,1	0,8
Vieremä	15,4	14,4	10,3	0,3	3,1	0,6	0,1	1,0
Pohjois-Karjala – Norra Karelen	685,2	631,7	473,7	25,6	117,2	9,3	5,9	49,9
Ilomantsi – Ilomants	33,8	31,2	23,2	1,4	5,8	0,5	0,2	2,2
Joensuu	275,0	252,2	196,3	9,3	42,5	1,2	2,8	21,6
Juuka	27,6	25,8	18,5	0,7	5,7	0,7	0,2	1,7
Kesälahti	12,4	11,6	8,8	0,6	2,0	0,1	0,1	0,8
Kitee	41,0	38,2	28,1	1,9	6,9	1,0	0,3	2,6
Kontiolahti	37,2	34,8	25,8	1,4	6,8	0,3	0,5	2,3
Lieksa	70,2	64,4	48,0	3,2	12,1	0,9	0,3	5,4
Liperi	42,6	39,5	28,5	1,5	7,9	1,1	0,4	2,9
Nurmes	42,1	38,7	28,4	1,7	7,7	0,6	0,3	3,2
Outokumpu	35,4	32,3	22,8	1,5	7,3	0,4	0,3	3,0
Polvijärvi	19,9	18,5	12,8	0,6	4,1	0,8	0,2	1,3
Rääkkylä	12,8	12,1	8,7	0,4	2,4	0,5	0,1	0,7
Tohmajärvi	22,8	21,2	16,0	0,9	3,5	0,7	0,1	1,4
Valtimo	12,2	11,3	7,9	0,3	2,6	0,4	0,1	0,8
Keski-Suomi – Mellersta Finland	1 060,1	980,9	750,7	43,7	167,3	8,6	10,5	75,8
Hankasalmi	24,8	22,8	16,5	1,0	4,5	0,7	0,1	1,9
Joutsa	26,3	24,3	18,7	0,8	4,0	0,4	0,3	1,9
Jyväskylä	445,0	411,5	320,2	18,0	67,2	0,5	5,6	32,5
Jämsä	112,4	103,9	80,4	5,5	16,4	0,8	0,8	8,2
Kannonkoski	7,9	7,4	5,5	0,2	1,5	0,1	0,0	0,4
Karstula	19,7	18,2	13,4	0,6	3,5	0,6	0,1	1,3
Keuruu	54,7	50,2	39,3	2,1	8,0	0,5	0,3	4,3
Kinnula	7,3	6,8	4,7	0,2	1,8	0,2	0,0	0,5
Kivijärvi	7,0	6,6	4,9	0,2	1,3	0,1	0,0	0,4
Konnevesi	13,1	12,3	9,0	0,4	2,3	0,4	0,1	0,8
Kuhmoinen	15,8	14,4	11,1	0,6	2,4	0,2	0,1	1,3
Kyyjärvi	6,2	5,8	3,9	0,2	1,3	0,3	0,0	0,4
Laukaa	56,5	52,2	38,7	2,5	9,9	0,5	0,6	4,1
Luhanka	4,9	4,6	3,7	0,1	0,6	0,1	0,0	0,3
Multia	9,2	8,5	6,7	0,4	1,3	0,1	0,0	0,6
Muurame	26,8	25,1	19,1	1,2	4,3	0,1	0,4	1,6
Petäjävesi	14,5	13,3	10,0	0,5	2,6	0,2	0,1	1,1
Pihtipudas	19,4	17,9	13,2	0,6	3,6	0,4	0,1	1,4
Saarijärvi	46,1	43,0	33,2	1,8	6,6	1,0	0,4	2,9
Toivakka	9,6	8,8	6,7	0,3	1,6	0,1	0,1	0,7
Uurainen	10,6	10,0	7,2	0,5	2,0	0,2	0,1	0,5
Viitasaari	35,0	32,4	25,0	0,9	5,8	0,6	0,2	2,4
Äänekoski	87,3	80,8	59,4	5,1	15,0	0,4	0,8	6,3
Etelä-Pohjanmaa – Södra Österbotten	727,9	673,0	512,8	16,8	120,3	16,2	6,9	51,8
Alajärvi	38,4	35,8	26,1	0,9	7,1	1,3	0,3	2,5
Alavus	37,1	34,3	25,7	1,2	6,3	0,8	0,3	2,6
Evijärvi	11,4	10,6	8,2	0,2	1,8	0,4	0,0	0,8
Ilmajoki	38,5	35,4	26,8	0,8	6,6	0,9	0,3	2,8
Isojoki – Storå	10,5	9,7	7,2	0,2	1,9	0,4	0,0	0,6

'Kaikki'-sarake sisältää myös Kelan maksamat lapsikorotukset ja rintamalisät. – I kolumnen 'Samtliga' ingår även barntillägg och fronttillägg som Folkpensionsanstalten betalar.

9 Eläkemenno eläkelajin mukaan vuonna 2009, milj. €
9 Pensionsutgiften efter pensionsslag 2009, mn €

Maakunta - Landskap Kunta - Kommun	Kaikki eläkkeet Samtliga pensioner	Omat eläkkeet - Egenpensioner						Perhe-eläkkeet Familjepensioner
		Kaikki Samtliga	Vanhuus-eläkkeet Ålderspensioner	Työttömyys-eläkkeet Arbetslöshetspensioner	Työkyvyttömyyseläkkeet Invalidpensioner	Maatalouden erityiseläkkeet Spec. pens. för lantbruksföretagare	Osa-aika-eläkkeet Deltidspensioner	
Kaikki eläkkeensaajat – Samtliga pensionstagare	21 149,0	19 479,1	15 267,6	695,7	3 159,0	136,2	220,6	1 600,0
Suomessa asuvat – I Finland bosatta	20 904,6	19 249,5	15 074,5	694,8	3 123,6	136,1	220,4	1 586,4
Etelä-Pohjanmaa – Södra Österbotten	727,9	673,0	512,8	16,8	120,3	16,2	6,9	51,8
Jalasjärvi	33,0	30,4	22,5	0,5	5,8	1,4	0,2	2,3
Karjajoki – Bötom	6,5	6,1	4,5	0,2	1,1	0,3	0,0	0,4
Kauhajoki	50,1	46,5	33,5	1,1	9,9	1,4	0,5	3,3
Kauhava	69,8	64,5	50,0	1,1	10,9	2,0	0,6	5,0
Kuortane	17,1	16,0	12,4	0,3	2,4	0,7	0,3	1,0
Kurikka	56,2	52,1	38,8	1,5	10,0	1,1	0,6	3,8
Lappajärvi	15,8	14,8	11,6	0,4	2,3	0,3	0,1	1,0
Lapua – Lappo	55,4	51,2	38,9	1,4	9,1	1,3	0,5	4,0
Seinäjoki	199,7	183,8	144,1	4,5	31,0	1,9	2,3	15,3
Soini	10,0	9,3	6,5	0,3	2,0	0,4	0,1	0,6
Teuva – Östermark	25,8	23,9	18,7	0,6	3,7	0,7	0,3	1,7
Töysä	10,6	9,8	7,3	0,3	1,8	0,3	0,1	0,8
Vimpeli	13,0	12,1	9,3	0,4	2,1	0,2	0,1	0,9
Ähtäri – Etseri	29,2	26,8	20,6	1,0	4,5	0,4	0,2	2,3
Pohjanmaa – Österbotten	660,9	610,4	495,3	16,4	83,5	6,6	8,7	48,5
Isokyrö – Storkyro	19,3	17,8	13,7	0,4	3,0	0,5	0,2	1,3
Kaskinen – Kaskö	7,7	7,2	5,7	0,2	1,2	-	0,1	0,5
Korsnäs	8,1	7,5	6,3	0,1	1,0	0,1	0,1	0,5
Kristiinankaupunki – Kristinestad	33,7	31,6	24,6	0,9	5,0	0,7	0,4	2,0
Kruunupyö – Kronoby	23,0	21,3	16,9	0,4	3,1	0,7	0,2	1,6
Laihia – Laihela	26,5	24,5	18,1	0,7	4,8	0,5	0,3	1,9
Luoto – Larsmo	11,6	10,8	8,3	0,5	1,6	0,0	0,2	0,8
Maalahti – Malax	21,7	20,0	16,4	0,4	2,5	0,4	0,2	1,6
Mustasaari – Korsholm	61,5	57,3	47,4	1,2	6,8	0,5	1,3	4,0
Närpiö – Närpes	37,2	34,6	29,4	0,4	3,8	0,7	0,4	2,4
Oravainen – Oravais	8,4	7,6	6,2	0,1	1,0	0,3	0,1	0,7
Pedersören kunta – Pedersöre	28,6	26,5	20,7	0,8	3,9	0,8	0,3	2,0
Pietarsaari – Jakobstad	89,0	81,7	65,9	3,6	11,2	0,0	0,9	7,1
Uusikaarlepyy – Nykarleby	26,8	24,7	20,6	0,3	3,0	0,5	0,3	1,9
Vaasa – Vasa	225,0	207,0	171,4	5,7	26,6	0,0	3,3	17,6
Vähäkyrö – Lillkyro	15,9	14,7	11,0	0,5	2,8	0,2	0,2	1,1
Vöyri-Maksamaa – Vörå-Maxmo	16,9	15,5	12,5	0,2	2,2	0,4	0,1	1,4
Keski-Pohjanmaa – Mellersta Österbotten	250,3	231,1	176,6	7,5	40,6	3,6	2,7	18,3
Halsua	5,0	4,7	3,7	0,2	0,6	0,2	0,0	0,3
Himanka	10,8	10,1	7,8	0,3	1,8	0,2	0,1	0,6
Kannus	19,5	18,0	12,9	0,6	3,7	0,6	0,2	1,4
Kaustinen – Kaustby	13,3	12,3	10,1	0,2	1,7	0,2	0,1	0,9
Kokkola – Karleby	163,7	150,6	115,7	5,4	26,5	1,1	2,0	12,6
Lestijärvi	3,7	3,4	2,4	0,1	0,8	0,1	0,0	0,3
Perho	9,1	8,3	6,1	0,2	1,6	0,3	0,1	0,7
Toholampi	12,2	11,5	8,7	0,3	1,7	0,6	0,1	0,7
Veteli – Vetil	12,9	12,1	9,3	0,3	2,1	0,2	0,1	0,8
Pohjois-Pohjanmaa – Norra Österbotten	1 269,6	1 175,6	863,6	41,4	245,8	13,1	11,7	88,0
Alavieska	9,3	8,6	6,3	0,2	1,9	0,3	0,0	0,6
Haapajärvi	28,1	25,9	18,1	0,6	6,5	0,5	0,2	2,1
Haapavesi	24,4	22,9	15,8	0,6	5,7	0,5	0,2	1,4
Hailuoto – Karlö	6,5	6,1	4,6	0,3	1,0	0,1	0,1	0,3
Haukipudas	48,5	44,8	31,0	2,1	11,0	0,0	0,6	3,5

'Kaikki'-sarake sisältää myös kansaneläkkeet, jotka muodostuvat pelkästään lapsikorotuksesta tai rintamalisästä. – I kolumnen 'Samtliga' ingår även folkpensioner som består enbart av bantillägg eller frontillägg.

9 Eläkemeno eläkelajin mukaan vuonna 2009, milj. €
9 Pensionsutgiften efter pensionslag 2009, mn €

Maakunta - <i>Landskap</i> Kunta - <i>Kommun</i>	Kaikki eläkkeet <i>Samtliga pensioner</i>	Omat eläkkeet - <i>Egenpensioner</i>						Perhe-eläkkeet <i>Familjepensioner</i>
		Kaikki <i>Samtliga</i>	Vanhuuseläkkeet <i>Alderspensioner</i>	Työttömyyseläkkeet <i>Arbetslöshetspensioner</i>	Työkyvyttömyyseläkkeet <i>Invalidpensioner</i>	Maatalouden erityiseläkkeet <i>Spec. pens. för lantbruksföretagare</i>	Osa-aika-eläkkeet <i>Deltids-pensioner</i>	
Kaikki eläkkeensaajat – <i>Samtliga pensionstagare</i>	21 149,0	19 479,1	15 267,6	695,7	3 159,0	136,2	220,6	1 600,0
Suomessa asuvat – <i>I Finland bosatta</i>	20 904,6	19 249,5	15 074,5	694,8	3 123,6	136,1	220,4	1 586,4
Pohjois-Pohjanmaa – <i>Norra Österbotten</i>	1 269,6	1 175,6	863,6	41,4	245,8	13,1	11,7	88,0
Ii	31,7	29,3	20,5	1,4	6,9	0,2	0,2	2,3
Kalajoki	31,5	29,2	22,1	1,1	4,9	0,8	0,3	2,2
Kempele	39,9	37,3	27,3	1,7	7,7	0,1	0,5	2,5
Kiiminki	28,7	26,8	18,6	1,5	6,4	0,1	0,3	1,7
Kuusamo	66,8	61,9	46,4	1,7	12,5	1,0	0,3	4,1
Kärsämäki	11,0	10,3	7,1	0,2	2,5	0,4	0,0	0,7
Liminka – <i>Limingo</i>	16,3	15,1	10,4	0,6	3,8	0,2	0,2	1,1
Lumijoki	5,2	4,8	3,5	0,1	1,1	0,1	0,0	0,3
Merijärvi	3,6	3,3	2,4	0,1	0,7	0,1	0,0	0,2
Muhos	27,7	25,5	18,5	0,6	5,8	0,3	0,2	2,0
Nivala	33,6	31,5	22,9	0,7	6,4	1,2	0,2	1,9
Oulainen	30,1	28,0	21,1	0,8	5,4	0,5	0,2	1,9
Oulu – <i>Uleåborg</i>	453,9	418,2	322,0	13,5	77,8	0,4	4,6	34,2
Oulunsalo	21,2	19,7	14,4	0,8	4,2	0,1	0,4	1,4
Pudasjärvi	38,0	35,2	25,2	1,0	8,2	0,5	0,2	2,5
Pyhäjoki	13,2	12,3	8,6	0,6	2,7	0,3	0,2	0,9
Pyhäjärvi	29,4	27,3	19,6	0,7	6,2	0,5	0,2	2,0
Pyhäntä	5,2	4,8	3,2	0,2	1,2	0,2	0,0	0,4
Raahe – <i>Brahestad</i>	84,4	78,2	53,9	4,7	18,1	0,2	1,2	6,0
Reisjärvi	10,4	9,6	6,9	0,2	2,2	0,4	0,0	0,7
Sievi	14,1	13,1	8,9	0,2	3,4	0,5	0,1	0,9
Siikajoki	20,0	18,4	12,1	0,9	4,7	0,5	0,2	1,5
Siikalatva	26,6	25,0	18,1	0,7	5,1	0,9	0,2	1,5
Taivalkoski	17,8	16,4	12,0	0,6	3,6	0,2	0,1	1,1
Tyrnävä	13,5	12,6	8,7	0,5	2,9	0,4	0,1	0,8
Utajärvi	12,7	11,9	8,2	0,4	2,9	0,3	0,0	0,7
Vihanti	13,3	12,4	8,7	0,6	2,7	0,2	0,1	0,8
Yli-Ii	7,6	7,0	5,3	0,2	1,3	0,2	0,0	0,5
Ylivieska	45,8	42,2	31,1	1,2	8,7	0,7	0,6	3,4
Kainuu – <i>Kajanaland</i>	369,1	338,2	250,9	16,6	64,6	3,5	2,5	28,4
Hyrnsalmi	14,5	13,3	9,4	0,5	3,1	0,2	0,0	1,1
Kajaani – <i>Kajana</i>	157,7	143,9	108,8	7,4	26,0	0,4	1,4	13,2
Kuhmo	47,0	43,3	32,4	2,2	7,9	0,5	0,3	3,3
Paltamo	18,3	17,0	11,8	0,9	3,9	0,2	0,1	1,3
Puolanka	16,2	14,8	10,6	0,5	3,3	0,2	0,1	1,2
Ristijärvi	8,2	7,4	5,5	0,3	1,5	0,1	0,0	0,7
Sotkamo	43,7	40,5	29,5	2,0	7,8	0,9	0,3	3,0
Suomussalmi	46,1	41,9	30,9	2,2	8,0	0,6	0,2	3,6
Vaala	17,3	16,1	12,0	0,7	3,0	0,3	0,1	1,1
Lappi – <i>Lappland</i>	780,7	720,7	543,8	29,1	136,8	4,0	6,9	55,5
Enontekiö – <i>Enontekis</i>	7,6	7,1	5,3	0,4	1,3	0,0	0,1	0,4
Inari – <i>Enare</i>	30,5	28,5	21,3	1,0	5,8	0,1	0,4	1,9
Kemi	113,6	104,1	73,8	3,4	25,6	0,0	1,2	9,2
Kemijärvi	50,0	45,9	36,0	2,4	6,9	0,2	0,4	3,7
Keminmaa	34,6	32,0	23,2	1,7	6,5	0,1	0,5	2,4
Kittilä	23,1	21,2	15,9	0,9	4,0	0,1	0,2	1,8
Kolari	15,6	14,6	10,9	0,8	2,8	0,1	0,1	1,0
Muonio	10,1	9,4	7,6	0,5	1,1	0,0	0,1	0,7
Pelkosenniemi	5,6	5,3	3,8	0,3	1,2	0,0	0,0	0,3
Pello	21,2	19,8	15,1	0,9	3,6	0,1	0,1	1,3

'Kaikki'-sarake sisältää myös Kelan maksamat lapsikorotukset ja rintamalisät. – I kolumnen 'Samtliga' ingår även barntillägg och fronttillägg som Folkpensionsanstalten betalar.

9 Eläkemeno eläkelajin mukaan vuonna 2009, milj. €
9 Pensionsutgiften efter pensionslag 2009, mn €

Maakunta - Landskap Kunta - Kommun	Kaikki eläkkeet Samtliga pensioner	Omat eläkkeet - Egenpensioner						Perhe-eläkkeet Familjepensioner
		Kaikki Samtliga	Vanhuuseläkkeet Ålderspensioner	Työttömyyseläkkeet Arbetslöshetspensioner	Työkyvyttömyyseläkkeet Invalidpensioner	Maatalouden erityiseläkkeet Spec. pens. för lantbruksföretagare	Osa-aika-eläkkeet Deltidspensioner	
Kaikki eläkkeensaajat – Samtliga pensionstagare	21 149,0	19 479,1	15 267,6	695,7	3 159,0	136,2	220,6	1 600,0
Suomessa asuvat – I Finland bosatta	20 904,6	19 249,5	15 074,5	694,8	3 123,6	136,1	220,4	1 586,4
Lappi – Lappland	780,7	720,7	543,8	29,1	136,8	4,0	6,9	55,5
Posio	19,4	18,1	12,5	0,8	4,3	0,4	0,1	1,1
Ranua	16,6	15,5	10,7	0,5	3,8	0,4	0,1	0,9
Rovaniemi	221,1	203,6	159,8	7,0	34,4	0,5	1,9	16,3
Salla	23,4	21,9	16,8	1,0	3,5	0,4	0,1	1,3
Savukoski	6,0	5,5	4,4	0,2	0,8	0,0	0,0	0,5
Simo	16,6	15,5	11,0	0,6	3,4	0,2	0,2	1,0
Sodankylä	39,6	36,8	28,2	1,3	6,8	0,2	0,3	2,5
Tervola	17,0	15,7	12,2	0,7	2,5	0,3	0,1	1,2
Tornio – Torneå	79,7	72,9	53,6	3,7	14,1	0,5	1,0	6,3
Utsjoki	6,0	5,8	4,5	0,1	1,1	0,0	0,1	0,2
Ylitornio – Övertorneå	23,4	21,7	17,1	0,9	3,3	0,3	0,1	1,6
Ahvenanmaa – Åland	106,8	97,3	84,6	0,3	10,9	0,2	1,3	9,2
Brändö	2,2	2,1	1,9	0,0	0,1	0,0	0,0	0,1
Eckerö	3,2	2,9	2,4	-	0,5	0,0	0,0	0,2
Finström	8,8	8,2	7,1	0,0	0,9	0,0	0,1	0,6
Föglö	2,8	2,5	2,2	0,0	0,2	0,0	0,0	0,3
Geta	1,5	1,3	1,2	-	0,1	0,0	0,0	0,1
Hammarland	4,8	4,3	3,6	0,0	0,6	0,0	0,1	0,4
Jomala	11,7	11,0	9,3	0,0	1,5	0,0	0,2	0,7
Kumlinge	1,9	1,8	1,6	-	0,2	-	-	0,1
Kökar	1,1	1,0	0,9	0,0	0,1	0,0	0,0	0,1
Lemland	6,0	5,5	4,9	0,0	0,5	0,0	0,1	0,5
Lumparland	1,6	1,4	1,2	-	0,1	-	0,0	0,2
Maarianhamina – Mariehamn	48,0	42,9	37,8	0,1	4,5	0,0	0,5	5,0
Saltvik	6,8	6,2	5,3	0,0	0,9	0,0	0,0	0,5
Sottunga	0,7	0,6	0,6	-	0,0	0,0	-	0,1
Sund	3,7	3,4	2,9	0,1	0,4	0,0	0,1	0,2
Vårdö	2,1	2,0	1,8	-	0,1	-	0,0	0,1
Ulkomaille maksettu – Betaldats till utlandet	244,4	229,6	193,1	0,9	35,4	0,1	0,2	13,7

'Kaikki'-sarake sisältää myös kansaneläkkeet, jotka muodostuvat pelkästään lapsikorotuksesta tai rintamalisästä. – I kolumnen 'Samtliga' ingår även folkpensioner som består enbart av bantillägg eller frontillägg.

10 Eläkemenno eläkejärjestelmän mukaan vuonna 2009, milj. €
10 Pensionsutgiften efter pensionssystem 2009, mn €

Maakunta - <i>Landskap</i> Kunta - <i>Kommun</i>	Kaikki eläkkeet <i>Samtliga pensioner</i>	Kelan eläkkeet <i>FPA-pensioner</i>	Työeläkkeet - <i>Arbetspensioner</i>		
			Kaikki työeläkkeet <i>Samtliga arbetspensioner</i>	Yksityinen sektori <i>Privata sektorn</i>	Julkinen sektori <i>Offentliga sektorn</i>
Kaikki eläkkeensaajat – <i>Samtliga pensionstagare</i>	21 149,0	2 561,3	18 587,7	11 638,0	6 949,8
Suomessa asuvat – <i>I Finland bosatta</i>	20 904,6	2 486,8	18 417,8	11 506,9	6 910,9
Uusimaa – <i>Nyland</i>	5 153,7	335,0	4 818,7	3 119,5	1 699,2
Espoo – <i>Esbo</i>	824,6	39,1	785,5	529,6	255,8
Hanko – <i>Hangö</i>	49,5	3,7	45,8	30,3	15,5
Helsinki – <i>Helsingfors</i>	2 315,5	144,4	2 171,1	1 352,9	818,2
Hyvinkää – <i>Hyvinge</i>	172,8	14,9	157,9	98,1	59,8
Inkoo – <i>Ingå</i>	21,2	2,3	19,0	13,3	5,7
Järvenpää – <i>Träskända</i>	123,8	9,2	114,5	71,1	43,4
Karjalohja – <i>Karislojo</i>	6,8	0,9	5,9	4,0	1,9
Karkkila – <i>Högfors</i>	35,5	4,1	31,4	22,9	8,5
Kauniainen – <i>Grankull</i>	58,5	2,0	56,5	40,6	16,0
Kerava – <i>Kervo</i>	119,1	7,4	111,6	68,7	43,0
Kirkkonummi – <i>Kyrkslätt</i>	103,1	6,6	96,4	65,6	30,9
Lohja – <i>Lojo</i>	149,1	13,0	136,1	97,5	38,6
Mäntsälä	57,2	7,2	50,0	33,1	16,9
Nummi-Pusula	23,3	3,9	19,5	13,9	5,5
Nurmijärvi	113,3	8,6	104,7	71,4	33,3
Pornainen – <i>Borghäs</i>	11,6	1,3	10,3	7,3	2,9
Raasepori – <i>Raseborg</i>	131,8	12,5	119,3	72,9	46,4
Siuntio – <i>Sjundeå</i>	18,6	1,6	17,1	12,5	4,6
Tuusula – <i>Tusby</i>	113,9	8,1	105,8	69,3	36,5
Vantaa – <i>Vanda</i>	619,5	36,7	582,8	391,7	191,1
Vihti – <i>Vichtis</i>	85,0	7,6	77,5	52,6	24,8
Itä-Uusimaa – <i>Östra Nyland</i>	344,5	35,9	308,6	213,3	95,3
Askola	13,6	1,9	11,7	8,3	3,4
Lapinjärvi – <i>Lappträsk</i>	12,2	2,3	9,9	7,1	2,8
Liljendal	5,2	1,0	4,2	3,2	0,9
Loviisa – <i>Lovisa</i>	39,9	3,7	36,3	23,5	12,7
Myrskylä – <i>Mörskom</i>	7,8	1,5	6,3	4,6	1,6
Pernaja – <i>Pernå</i>	13,6	2,2	11,4	8,4	3,1
Porvoo – <i>Borgå</i>	173,3	15,5	157,8	109,4	48,4
Pukkilä	7,0	1,2	5,8	4,3	1,5
Ruotsinpyhtää – <i>Strömfors</i>	12,6	1,6	10,9	8,5	2,4
Sipoo – <i>Sibbo</i>	59,3	5,0	54,3	36,0	18,4
Varsinais-Suomi – <i>Egentliga Finland</i>	1 855,2	208,8	1 646,4	1 052,0	594,4
Aura	11,3	1,7	9,6	6,9	2,8
Kaarina – <i>S:t Karins</i>	112,2	8,7	103,5	66,8	36,7
Kemiönsaari – <i>Kimitoön</i>	36,3	4,7	31,5	22,4	9,1
Koski Tl	11,0	2,3	8,7	6,2	2,5
Kustavi – <i>Gustavs</i>	4,7	0,9	3,8	2,7	1,1
Laitila	32,4	6,0	26,4	19,0	7,5
Lieto – <i>Lundo</i>	50,7	5,4	45,2	30,1	15,2
Loimaa	73,4	13,1	60,3	39,4	20,9
Länsi-Turunmaa – <i>Västaboland</i>	69,2	6,9	62,2	38,8	23,4
Marttila	8,0	1,7	6,3	4,7	1,6
Masku	27,8	3,0	24,8	17,2	7,6
Mynämäki	30,2	4,9	25,3	16,8	8,5
Naantali – <i>Nädendal</i>	76,2	6,4	69,8	45,6	24,2
Nousiainen – <i>Nousis</i>	13,9	2,3	11,7	8,0	3,6
Oripää	5,0	1,1	3,9	3,0	0,9

10 Eläkemenno eläkejärjestelmän mukaan vuonna 2009, milj. €
10 Pensionsutgiften efter pensionssystem 2009, mn €

Maakunta - <i>Landskap</i> Kunta - <i>Kommun</i>	Kaikki eläkkeet <i>Samtliga pensioner</i>	Kelan eläkkeet <i>FPA-pensioner</i>	Työeläkkeet - <i>Arbetspensioner</i>		
			Kaikki työeläkkeet <i>Samtliga arbetspensioner</i>	Yksityinen sektori <i>Privata sektorn</i>	Julkinen sektori <i>Offentliga sektorn</i>
Kaikki eläkkeensaajat – <i>Samtliga pensionstagare</i>	21 149,0	2 561,3	18 587,7	11 638,0	6 949,8
Suomessa asuvat – <i>I Finland bosatta</i>	20 904,6	2 486,8	18 417,8	11 506,9	6 910,9
Varsinais-Suomi – <i>Egentliga Finland</i>	1 855,2	208,8	1 646,4	1 052,0	594,4
Paimio – <i>Pemar</i>	36,7	4,1	32,6	19,8	12,8
Pyhäranta	8,9	1,3	7,6	5,8	1,8
Pöytyä	31,5	6,0	25,6	18,0	7,6
Raisio – <i>Reso</i>	93,3	8,2	85,1	58,7	26,4
Rusko	16,9	1,9	15,0	10,8	4,3
Salo	212,5	28,8	183,7	126,7	57,0
Sauvo – <i>Sagu</i>	10,9	2,0	8,9	6,5	2,4
Somero	43,2	8,3	34,9	25,0	9,9
Taivassalo – <i>Tövsala</i>	8,1	1,5	6,5	4,5	2,1
Tarvasjoki	6,5	1,2	5,3	3,8	1,4
Turku – <i>Åbo</i>	742,4	66,2	676,2	398,2	278,0
Uusikaupunki – <i>Nystad</i>	72,6	8,3	64,2	41,0	23,3
Vehmaa	9,4	1,9	7,5	5,7	1,8
Satakunta	977,2	134,6	842,6	580,6	262,0
Eura	54,5	7,8	46,7	37,9	8,8
Eurajoki – <i>Euraâminne</i>	21,3	3,5	17,9	13,5	4,4
Harjavalta	37,2	3,7	33,5	20,6	12,9
Honkajoki	7,0	2,0	5,1	3,7	1,4
Huittinen	43,6	8,1	35,5	23,6	12,0
Jämijärvi	7,9	2,2	5,7	4,0	1,7
Kankaanpää	46,8	8,5	38,3	22,0	16,3
Karvia	10,9	3,2	7,7	5,7	2,0
Kiikoinen	5,0	1,3	3,7	2,5	1,2
Kokemäki – <i>Kumo</i>	37,4	6,4	31,0	20,1	10,9
Köyliö – <i>Kjulo</i>	12,0	2,1	9,9	6,4	3,4
Lavia	9,5	2,5	7,1	4,4	2,6
Luvia	13,5	1,8	11,6	8,3	3,3
Merikarvia – <i>Sastmola</i>	16,5	3,7	12,9	8,2	4,7
Nakkila	23,8	3,4	20,4	14,8	5,6
Noormarkku – <i>Norrmork</i>	23,9	3,4	20,5	14,2	6,3
Pomarkku – <i>Påmark</i>	10,8	2,5	8,4	6,1	2,3
Pori – <i>Björneborg</i>	340,4	38,9	301,6	205,6	95,9
Rauma – <i>Raumo</i>	171,1	18,5	152,7	109,0	43,6
Siikainen	7,4	2,2	5,1	3,7	1,5
Säkylä	22,3	2,4	19,9	11,9	8,0
Ulvila – <i>Ulvby</i>	54,1	6,5	47,6	34,5	13,2
Kanta-Häme – <i>Egentliga Tavastland</i>	713,5	83,2	630,3	379,6	250,8
Forssa	81,0	10,7	70,3	49,2	21,1
Hattula	35,7	3,7	32,0	17,0	15,0
Hausjärvi	28,5	4,0	24,5	16,2	8,4
Humppila	9,5	1,9	7,6	5,8	1,8
Hämeenlinna – <i>Tavastehus</i>	299,2	31,4	267,8	147,4	120,4
Janakkala	65,3	7,1	58,2	42,5	15,7
Jokioinen – <i>Jockis</i>	20,0	2,8	17,1	10,8	6,3
Loppi	28,7	4,7	23,9	16,8	7,2
Riihimäki	111,9	10,8	101,2	55,2	46,0
Tammela	24,5	4,3	20,2	13,5	6,7
Ypäjä	9,3	1,9	7,5	5,3	2,2

10 Eläkemenno eläkejärjestelmän mukaan vuonna 2009, milj. €
10 Pensionsutgiften efter pensionssystem 2009, mn €

Maakunta - <i>Landskap</i> Kunta - <i>Kommun</i>	Kaikki eläkkeet <i>Samtliga pensioner</i>	Kelan eläkkeet <i>FPA-pensioner</i>	Työeläkkeet - <i>Arbetspensioner</i>		
			Kaikki työeläkkeet <i>Samtliga arbetspensioner</i>	Yksityinen sektori <i>Privata sektorn</i>	Julkinen sektori <i>Offentliga sektorn</i>
Kaikki eläkkeensaajat – <i>Samtliga pensionstagare</i>	21 149,0	2 561,3	18 587,7	11 638,0	6 949,8
Suomessa asuvat – <i>I Finland bosatta</i>	20 904,6	2 486,8	18 417,8	11 506,9	6 910,9
<i>Pirkanmaa – Birkaland</i>	1 845,1	214,8	1 630,3	1 056,9	573,4
Akaa	52,5	6,5	46,0	30,5	15,5
Hämeenkyrö – <i>Tavastkyro</i>	40,9	6,2	34,7	25,2	9,5
Ikaalinen – <i>Ikaalis</i>	33,0	5,7	27,3	18,0	9,4
Juupajoki	9,3	1,7	7,6	4,8	2,9
Kangasala	96,7	10,1	86,6	53,8	32,8
Kihniö	9,7	2,4	7,3	4,7	2,6
Kuhmalahti	4,7	0,9	3,8	2,7	1,0
Kylmäkoski	9,1	1,7	7,4	5,5	2,0
Lempäälä	58,0	6,4	51,6	33,3	18,3
Mänttä-Vilppula	62,7	6,7	56,0	41,2	14,8
Nokia	111,5	11,0	100,6	74,2	26,4
Orivesi	42,8	6,5	36,3	21,8	14,5
Parkano	31,8	5,7	26,1	16,8	9,3
Pirkkala – <i>Birkala</i>	52,3	3,8	48,5	32,2	16,2
Punkalaidun	15,3	3,6	11,7	8,5	3,2
Pälkäne	30,0	5,3	24,7	16,4	8,2
Ruovesi	26,3	5,0	21,3	13,7	7,6
Sastamala	104,7	17,2	87,5	55,6	31,9
Tampere – <i>Tammerfors</i>	793,9	74,9	719,0	439,6	279,4
Urjala	23,6	4,7	18,9	13,4	5,5
Valkeakoski	96,1	8,5	87,6	65,6	21,9
Vesilahti	12,2	2,6	9,6	6,7	2,9
Virrat – <i>Virdois</i>	36,2	7,2	29,0	18,8	10,3
Ylöjärvi	91,9	10,5	81,4	54,1	27,3
Päijät-Häme – <i>Päijänne-Tavastland</i>	838,0	102,2	735,8	494,4	241,4
Artjärvi – <i>Artsjö</i>	6,5	1,5	5,0	3,9	1,1
Asikkala	40,7	5,5	35,3	23,3	12,0
Hartola	16,4	3,7	12,6	8,0	4,6
Heinola	103,0	11,2	91,8	60,1	31,7
Hollola	75,7	8,3	67,3	46,0	21,3
Hämeenkoski	8,6	1,7	6,9	4,9	2,0
Kärkölä	17,9	2,9	15,0	11,1	3,9
Lahti – <i>Lahtis</i>	421,0	44,1	376,9	249,7	127,2
Nastola	51,1	6,5	44,6	32,3	12,4
Orimattila	54,4	8,5	45,9	33,1	12,8
Padasjoki	18,5	3,4	15,0	9,4	5,6
Sysmä	24,4	5,0	19,5	12,6	6,9
Kymenlaakso – <i>Kymmenedalen</i>	874,5	96,1	778,4	508,6	269,8
Hamina – <i>Fredrikshamn</i>	106,1	11,7	94,4	59,5	34,9
Iitti	30,1	5,0	25,1	16,8	8,3
Kotka	266,0	24,0	242,0	166,2	75,9
Kouvola	422,3	46,2	376,2	237,9	138,3
Miehikkälä	11,3	3,1	8,2	5,7	2,5
Pyhtää – <i>Pyttis</i>	21,8	2,8	19,0	14,2	4,8
Virolahti	16,9	3,4	13,5	8,3	5,2

10 Eläkemenno eläkejärjestelmän mukaan vuonna 2009, milj. €
10 Pensionsutgiften efter pensionssystem 2009, mn €

Maakunta - Landskap Kunta - Kommun	Kaikki eläkkeet <i>Samtliga pensioner</i>	Kelan eläkkeet <i>FPA-pensioner</i>	Työeläkkeet - <i>Arbetspensioner</i>		
			Kaikki työeläkkeet <i>Samtliga arbetspensioner</i>	Yksityinen sektori <i>Privata sektorn</i>	Julkinen sektori <i>Offentliga sektorn</i>
Kaikki eläkkeensaajat – <i>Samtliga pensionstagare</i>	21 149,0	2 561,3	18 587,7	11 638,0	6 949,8
Suomessa asuvat – <i>I Finland bosatta</i>	20 904,6	2 486,8	18 417,8	11 506,9	6 910,9
Etelä-Karjala – <i>Södra Karelen</i>	617,8	78,0	539,9	350,4	189,5
Imatra	149,0	14,5	134,5	96,1	38,4
Lappeenranta – <i>Villmanstrand</i>	297,7	32,0	265,8	164,5	101,3
Lemi	11,3	2,4	9,0	6,2	2,7
Luumäki	24,5	4,7	19,9	12,3	7,6
Parikkala	32,1	6,8	25,4	14,3	11,1
Rautjärvi	23,5	3,9	19,6	14,4	5,2
Ruokolahti	30,2	4,6	25,6	17,6	8,0
Savitaipale	20,3	4,2	16,0	10,0	6,0
Suomenniemi	4,0	1,0	3,0	2,1	0,9
Taipalsaari	18,7	2,3	16,4	9,6	6,8
Ylämaa	6,5	1,7	4,8	3,4	1,4
Etelä-Savo – <i>Södra Savolax</i>	728,9	117,7	611,2	348,6	262,5
Enonkoski	8,2	1,8	6,3	4,1	2,2
Heinävesi	21,3	4,8	16,5	10,1	6,4
Hirvensalmi	12,9	2,8	10,1	6,6	3,5
Joroinen – <i>Jorois</i>	23,5	4,3	19,2	12,5	6,7
Juva	32,0	7,5	24,5	15,5	9,0
Kangasniemi	30,1	7,1	23,0	14,7	8,3
Kerimäki	25,1	4,6	20,6	13,0	7,5
Mikkeli – <i>S:t Michel</i>	208,1	26,4	181,7	95,0	86,7
Mäntyharju	33,1	6,4	26,7	16,7	10,0
Pertunmaa	9,5	2,5	7,0	4,9	2,1
Pieksämäki	103,0	15,1	88,0	39,6	48,4
Punkaharju	19,2	3,2	16,0	10,6	5,4
Puumala	14,2	3,1	11,1	7,0	4,1
Rantasalmi	19,4	4,4	15,0	9,9	5,1
Ristiina	22,6	3,7	18,8	12,7	6,2
Savonlinna – <i>Nyslott</i>	131,1	16,7	114,5	68,3	46,2
Sulkava	15,4	3,3	12,1	7,3	4,7
Pohjois-Savo – <i>Norra Savolax</i>	1 045,5	168,3	877,3	509,1	368,2
Iisalmi – <i>Idensalmi</i>	91,7	14,9	76,7	42,1	34,7
Juankoski	24,8	5,1	19,7	13,1	6,5
Kaavi	16,8	4,4	12,4	8,1	4,2
Karttula	12,4	2,7	9,7	6,1	3,7
Keitele	12,1	2,8	9,3	6,1	3,2
Kiuruvesi	41,1	10,1	31,0	20,0	11,0
Kuopio	363,9	38,8	325,0	164,5	160,5
Lapinlahti	28,8	6,2	22,6	14,2	8,3
Leppävirta	49,2	8,8	40,4	27,1	13,3
Maaninka	15,5	3,5	12,0	7,3	4,8
Nilsjä	29,4	6,6	22,8	14,4	8,4
Pielavesi	26,2	6,3	19,9	11,8	8,1
Rautalampi	18,2	4,1	14,1	8,3	5,8
Rautavaara	10,5	2,9	7,6	4,9	2,7
Siilinjärvi	71,0	8,0	63,0	32,3	30,8
Sonkajärvi	20,5	5,3	15,2	8,6	6,6
Suonenjoki	36,9	7,3	29,5	17,6	12,0
Tervo	8,7	2,3	6,4	3,9	2,5
Tuusniemi	15,0	3,5	11,5	7,2	4,3
Varkaus	111,8	13,5	98,3	71,1	27,2

10 Eläkemenno eläkejärjestelmän mukaan vuonna 2009, milj. €
10 Pensionsutgiften efter pensionssystem 2009, mn €

Maakunta - <i>Landskap</i> Kunta - <i>Kommun</i>	Kaikki eläkkeet <i>Samtliga pensioner</i>	Kelan eläkkeet <i>FPA-pensioner</i>	Työeläkkeet - <i>Arbetspensioner</i>		
			Kaikki työeläkkeet <i>Samtliga arbetspensioner</i>	Yksityinen sektori <i>Privata sektorn</i>	Julkinen sektori <i>Offentliga sektorn</i>
Kaikki eläkkeensaajat – <i>Samtliga pensionstagare</i>	21 149,0	2 561,3	18 587,7	11 638,0	6 949,8
Suomessa asuvat – <i>I Finland bosatta</i>	20 904,6	2 486,8	18 417,8	11 506,9	6 910,9
Pohjois-Savo – <i>Norra Savolax</i>	1 045,5	168,3	877,3	509,1	368,2
Varpaisjärvi	12,9	3,8	9,1	6,3	2,8
Vesanto	12,9	3,4	9,5	6,4	3,1
Vieremä	15,4	3,9	11,5	7,7	3,8
Pohjois-Karjala – <i>Norra Karelen</i>	685,2	117,0	568,2	312,2	256,0
Ilomantsi – <i>Ilomants</i>	33,8	7,4	26,4	14,2	12,1
Joensuu	275,0	35,0	240,0	120,8	119,3
Juuka	27,6	7,0	20,7	12,1	8,5
Kesälahti	12,4	2,8	9,7	6,3	3,4
Kitee	41,0	8,7	32,3	20,7	11,6
Kontiolahti	37,2	4,9	32,4	15,0	17,4
Lieksa	70,2	11,8	58,4	35,3	23,1
Liperi	42,6	7,8	34,8	18,8	16,0
Nurmes	42,1	8,3	33,8	19,6	14,1
Outokumpu	35,4	6,0	29,4	19,2	10,2
Polvijärvi	19,9	5,8	14,1	8,9	5,2
Rääkkylä	12,8	3,6	9,2	5,9	3,3
Tohmajärvi	22,8	4,7	18,1	10,3	7,8
Valtimo	12,2	3,2	9,0	5,1	3,9
Keski-Suomi – <i>Mellersta Finland</i>	1 060,1	151,7	908,4	540,4	368,1
Hankasalmi	24,8	5,6	19,2	11,7	7,5
Joutsa	26,3	5,3	21,0	13,0	8,0
Jyväskylä	445,0	45,0	400,0	222,9	177,1
Jämsä	112,4	15,0	97,4	67,7	29,7
Kannonkoski	7,9	2,0	5,9	3,8	2,0
Karstula	19,7	4,7	14,9	9,6	5,4
Keuruu	54,7	7,5	47,2	24,3	22,9
Kinnula	7,3	2,1	5,3	3,4	1,9
Kivijärvi	7,0	1,5	5,4	3,1	2,3
Konnevesi	13,1	3,1	10,0	6,4	3,6
Kuhmoinen	15,8	2,9	12,9	8,3	4,6
Kyyjärvi	6,2	1,7	4,5	3,1	1,4
Laukaa	56,5	8,1	48,4	29,0	19,4
Luhanka	4,9	1,3	3,6	2,3	1,3
Multia	9,2	2,5	6,7	4,4	2,3
Muurame	26,8	2,6	24,2	14,4	9,8
Petäjävesi	14,5	3,2	11,4	6,8	4,6
Pihtipudas	19,4	4,6	14,8	9,0	5,7
Saarijärvi	46,1	9,7	36,4	21,6	14,8
Toivakka	9,6	1,9	7,7	4,3	3,4
Uurainen	10,6	2,3	8,3	5,4	2,9
Viitasaari	35,0	7,2	27,8	16,8	11,0
Äänekoski	87,3	11,7	75,6	49,1	26,5
Etelä-Pohjanmaa – <i>Södra Österbotten</i>	727,9	139,0	589,0	353,9	235,0
Alajärvi	38,4	10,0	28,5	18,2	10,2
Alavus	37,1	8,1	28,9	17,7	11,2
Evijärvi	11,4	2,5	8,9	5,5	3,4
Ilmajoki	38,5	7,4	31,1	21,0	10,0
Isojoki – <i>Storå</i>	10,5	3,3	7,1	4,9	2,3

10 Eläkemenno eläkejärjestelmän mukaan vuonna 2009, milj. €
10 Pensionsutgiften efter pensionssystem 2009, mn €

Maakunta - <i>Landskap</i> Kunta - <i>Kommun</i>	Kaikki eläkkeet <i>Samtliga pensioner</i>	Kelan eläkkeet <i>FPA-pensioner</i>	Työeläkkeet - <i>Arbetspensioner</i>		
			Kaikki työeläkkeet <i>Samtliga arbetspensioner</i>	Yksityinen sektori <i>Privata sektorn</i>	Julkinen sektori <i>Offentliga sektorn</i>
Kaikki eläkkeensaajat – <i>Samtliga pensionstagare</i>	21 149,0	2 561,3	18 587,7	11 638,0	6 949,8
Suomessa asuvat – <i>I Finland bosatta</i>	20 904,6	2 486,8	18 417,8	11 506,9	6 910,9
Etelä-Pohjanmaa – <i>Södra Österbotten</i>	727,9	139,0	589,0	353,9	235,0
Jalasjärvi	33,0	7,9	25,1	16,9	8,2
Karjajoki – <i>Bötom</i>	6,5	1,7	4,8	3,4	1,4
Kauhajoki	50,1	12,1	38,0	25,9	12,1
Kauhava	69,8	13,9	55,9	34,4	21,5
Kuortane	17,1	4,3	12,8	8,8	4,0
Kurikka	56,2	11,9	44,3	31,8	12,5
Lappajärvi	15,8	3,7	12,1	7,1	5,0
Lapua – <i>Lappo</i>	55,4	9,4	46,0	25,8	20,2
Seinäjoki	199,7	23,5	176,3	90,0	86,2
Soini	10,0	2,8	7,1	4,8	2,3
Teuva – <i>Östermark</i>	25,8	5,9	19,9	13,2	6,7
Töysä	10,6	2,8	7,9	5,1	2,8
Vimpeli	13,0	2,6	10,4	6,2	4,1
Ähtäri – <i>Etseri</i>	29,2	5,2	24,0	13,1	11,0
Pohjanmaa – <i>Österbotten</i>	660,9	88,2	572,7	375,1	197,6
Isokyrö – <i>Storkyro</i>	19,3	3,9	15,4	10,7	4,7
Kaskinen – <i>Kaskö</i>	7,7	0,6	7,1	5,0	2,2
Korsnäs	8,1	1,9	6,2	4,3	1,9
Kristiinankaupunki – <i>Kristinestad</i>	33,7	6,5	27,3	15,8	11,5
Kruunupyö – <i>Kronoby</i>	23,0	4,8	18,2	12,9	5,4
Laihia – <i>Laihela</i>	26,5	4,7	21,8	15,3	6,5
Luoto – <i>Larsmo</i>	11,6	1,4	10,2	7,6	2,6
Maalahti – <i>Malax</i>	21,7	4,4	17,3	11,2	6,1
Mustasaari – <i>Korsholm</i>	61,5	8,2	53,3	33,5	19,8
Närpiö – <i>Närpes</i>	37,2	7,4	29,8	21,2	8,6
Oravainen – <i>Oravais</i>	8,4	1,4	6,9	5,1	1,9
Pedersören kunta – <i>Pedersöre</i>	28,6	4,9	23,7	18,0	5,7
Pietarsaari – <i>Jakobstad</i>	89,0	7,9	81,1	56,5	24,6
Uusikaarlepyy – <i>Nykarleby</i>	26,8	4,7	22,0	15,2	6,8
Vaasa – <i>Vasa</i>	225,0	19,4	205,6	123,6	82,0
Vähäkyrö – <i>Lillkyro</i>	15,9	2,8	13,1	9,6	3,4
Vöyri-Maksamaa – <i>Vörå-Maxmo</i>	16,9	3,3	13,7	9,7	4,0
Keski-Pohjanmaa – <i>Mellersta Österbotten</i>	250,3	42,5	207,8	135,0	72,8
Halsua	5,0	1,4	3,6	2,2	1,3
Himanka	10,8	2,7	8,2	5,8	2,4
Kannus	19,5	3,8	15,8	10,0	5,8
Kaustinen – <i>Kaustby</i>	13,3	3,0	10,3	6,6	3,7
Kokkola – <i>Karleby</i>	163,7	22,5	141,3	91,8	49,4
Lestijärvi	3,7	1,0	2,7	1,8	1,0
Perho	9,1	2,4	6,7	4,3	2,4
Toholampi	12,2	2,7	9,5	6,4	3,1
Veteli – <i>Vetil</i>	12,9	3,2	9,8	6,1	3,7
Pohjois-Pohjanmaa – <i>Norra Österbotten</i>	1 269,6	192,2	1 077,4	608,4	469,0
Alavieska	9,3	2,5	6,8	4,5	2,3
Haapajärvi	28,1	5,8	22,3	12,0	10,3
Haapavesi	24,4	5,9	18,5	11,8	6,7
Hailuoto – <i>Karlö</i>	6,5	0,9	5,6	2,6	3,0
Haukipudas	48,5	6,1	42,4	25,6	16,7

10 Eläkemenno eläkejärjestelmän mukaan vuonna 2009, milj. €
10 Pensionsutgiften efter pensionssystem 2009, mn €

Maakunta - <i>Landskap</i> Kunta - <i>Kommun</i>	Kaikki eläkkeet <i>Samtliga pensioner</i>	Kelan eläkkeet <i>FPA-pensioner</i>	Työeläkkeet - <i>Arbetspensioner</i>		
			Kaikki työeläkkeet <i>Samtliga arbetspensioner</i>	Yksityinen sektori <i>Privata sektorn</i>	Julkinen sektori <i>Offentliga sektorn</i>
Kaikki eläkkeensaajat – <i>Samtliga pensionstagare</i>	21 149,0	2 561,3	18 587,7	11 638,0	6 949,8
Suomessa asuvat – <i>I Finland bosatta</i>	20 904,6	2 486,8	18 417,8	11 506,9	6 910,9
Pohjois-Pohjanmaa – <i>Norra Österbotten</i>	1 269,6	192,2	1 077,4	608,4	469,0
Ii	31,7	6,0	25,8	15,4	10,4
Kalajoki	31,5	6,1	25,3	17,1	8,2
Kempele	39,9	3,6	36,3	20,6	15,7
Kiiminki	28,7	3,0	25,7	14,4	11,3
Kuusamo	66,8	12,9	53,9	28,3	25,6
Kärsämäki	11,0	3,1	7,9	5,4	2,6
Liminka – <i>Limingo</i>	16,3	2,6	13,7	7,6	6,1
Lumijoki	5,2	1,2	4,0	2,7	1,3
Merijärvi	3,6	1,1	2,5	1,8	0,7
Muhos	27,7	4,3	23,4	12,8	10,5
Nivala	33,6	7,8	25,8	16,4	9,4
Oulainen	30,1	5,4	24,6	13,9	10,7
Oulu – <i>Uleåborg</i>	453,9	44,4	409,6	202,0	207,5
Oulunsalo	21,2	2,1	19,1	10,6	8,4
Pudasjärvi	38,0	9,4	28,6	16,2	12,3
Pyhäjoki	13,2	2,7	10,6	7,6	3,0
Pyhäjärvi	29,4	6,2	23,1	14,8	8,3
Pyhäntä	5,2	1,3	3,9	2,8	1,1
Raahe – <i>Brahestad</i>	84,4	9,6	74,8	53,3	21,5
Reisjärvi	10,4	2,8	7,6	5,1	2,5
Sievi	14,1	3,7	10,3	7,2	3,1
Siikajoki	20,0	4,1	15,9	10,9	5,0
Siikalatva	26,6	6,6	20,0	12,9	7,1
Taivalkoski	17,8	3,9	13,9	7,2	6,7
Tyrmävä	13,5	2,9	10,6	6,9	3,7
Utajärvi	12,7	3,3	9,4	6,1	3,3
Vihanti	13,3	2,8	10,4	7,5	3,0
Yli-Ii	7,6	1,9	5,7	3,5	2,2
Ylivieska	45,8	6,4	39,4	20,6	18,7
Kainuu – <i>Kajanaland</i>	369,1	61,9	307,2	165,0	142,2
Hyrnsalmi	14,5	3,3	11,1	6,3	4,9
Kajaani – <i>Kajana</i>	157,7	17,2	140,6	77,8	62,8
Kuhmo	47,0	9,6	37,4	19,1	18,3
Paltamo	18,3	3,8	14,6	7,5	7,1
Puolanka	16,2	4,0	12,2	6,1	6,1
Ristijärvi	8,2	2,1	6,1	3,3	2,7
Sotkamo	43,7	8,5	35,2	20,3	15,0
Suomussalmi	46,1	10,0	36,0	17,3	18,8
Vaala	17,3	3,3	14,0	7,5	6,5
Lappi – <i>Lappland</i>	780,7	109,6	671,0	345,6	325,5
Enontekiö – <i>Enontekis</i>	7,6	1,8	5,8	2,3	3,5
Inari – <i>Enare</i>	30,5	4,1	26,4	10,0	16,4
Kemi	113,6	12,0	101,6	66,5	35,1
Kemijärvi	50,0	7,3	42,7	23,6	19,1
Keminmaa	34,6	3,8	30,7	19,3	11,5
Kittilä	23,1	4,1	19,0	9,0	10,0
Kolari	15,6	2,8	12,8	6,6	6,2
Muonio	10,1	1,3	8,8	3,1	5,7
Pelkosenniemi	5,6	1,2	4,4	2,2	2,3
Pello	21,2	4,1	17,2	8,4	8,8

10 Eläkemenon eläkejärjestelmän mukaan vuonna 2009, milj. €
10 Pensionsutgiften efter pensionssystem 2009, mn €

Maakunta - Landskap Kunta - Kommun	Kaikki eläkkeet <i>Samtliga pensioner</i>	Kelan eläkkeet <i>FPA-pensioner</i>	Työeläkkeet - <i>Arbetspensioner</i>		
			Kaikki työeläkkeet <i>Samtliga arbetspensioner</i>	Yksityinen sektori <i>Privata sektorn</i>	Julkinen sektori <i>Offentliga sektorn</i>
Kaikki eläkkeensaajat – <i>Samtliga pensionstagare</i>	21 149,0	2 561,3	18 587,7	11 638,0	6 949,8
Suomessa asuvat – <i>I Finland bosatta</i>	20 904,6	2 486,8	18 417,8	11 506,9	6 910,9
Lappi – <i>Lappland</i>	780,7	109,6	671,0	345,6	325,5
Posio	19,4	4,5	14,8	9,0	5,8
Ranua	16,6	4,3	12,3	7,0	5,4
Rovaniemi	221,1	23,2	197,8	83,6	114,3
Salla	23,4	5,1	18,3	9,0	9,4
Savukoski	6,0	1,1	4,9	2,3	2,6
Simo	16,6	2,5	14,1	9,7	4,4
Sodankylä	39,6	6,3	33,2	13,4	19,8
Tervola	17,0	3,1	13,9	7,9	6,0
Tornio – <i>Torneå</i>	79,7	11,2	68,5	41,2	27,3
Utsjoki	6,0	1,0	5,1	2,0	3,1
Ylitornio – <i>Övertorneå</i>	23,4	4,9	18,5	9,6	8,9
Ahvenanmaa – <i>Åland</i>	106,8	10,2	96,6	58,3	38,2
Brändö	2,2	0,4	1,8	1,0	0,9
Eckerö	3,2	0,4	2,7	1,8	0,9
Finström	8,8	1,0	7,9	4,8	3,1
Föglö	2,8	0,4	2,4	1,4	1,0
Geta	1,5	0,3	1,1	0,8	0,4
Hammarland	4,8	0,6	4,1	2,9	1,2
Jomala	11,7	1,1	10,6	6,4	4,2
Kumlinge	1,9	0,3	1,6	0,7	0,9
Kökar	1,1	0,2	1,0	0,4	0,6
Lemland	6,0	0,4	5,5	3,4	2,1
Lumparland	1,6	0,2	1,4	0,8	0,6
Maarianhamina – <i>Mariehamn</i>	48,0	3,2	44,8	26,7	18,2
Saltvik	6,8	0,8	5,9	3,9	2,1
Sottunga	0,7	0,1	0,6	0,3	0,2
Sund	3,7	0,5	3,2	2,0	1,1
Vårdö	2,1	0,3	1,8	1,1	0,7
Ulkomaille maksettu – <i>Betalats till utlandet</i>	244,4	74,5	169,9	131,0	38,9

Liite

Laatuseloste

Suomen eläketurva koostuu pääpiirteissään kahdesta lakisääteisestä eläkejärjestelmästä, kansaneläke- ja työeläkejärjestelmästä. Lakisääteistä eläketurvaa ovat lisäksi liikenne- ja tapaturmavakuutuslakien sekä sotilasvamman- ja sotilastapaturmalakien mukaiset eläkkeet eli ns. SOLITA-eläkkeet.

Tilasto Suomen eläkkeensaajista kunnittain tuotetaan Eläketurvakeskuksen (ETK) tilasto-osastolla yhdessä Kansaneläkelaitoksen (Kela) kanssa. Sekä Kelalle että ETK:lle on säädetty velvollisuus laatia tilastoja. Laissa Kansaneläkelaitoksesta todetaan, että Kansaneläkelaitoksen tehtävänä on mm. laatia tilastoja, arvioita ja ennusteita. Kansaneläkelaitoksen työjärjestyksen mukaan vakuutustekninen laskenta ja tilastointi kuuluvat Kelassa keskushallinnon aktuaari- ja tilasto-osaston tehtäviin. Vastaavasti laissa Eläketurvakeskuksesta todetaan Eläketurvakeskuksen tehtäväksi mm. harjoittaa toimialaansa kuuluvaa tilastotoimintaa. Eläketurvakeskuksen työjärjestyksen mukaan tilastojen tuottamisen hoitaa tilasto-osasto.

Julkaisun toimitus- ja painatustöiden kustannukset jaetaan tasan ETK:n ja Kelan kesken.

1 Tilastojen relevanssi

Tilasto Suomen eläkkeensaajista kunnittain antaa kattavan kokonaiskuvan Suomen työ- ja kansaneläkejärjestelmän maksamista eläkkeistä. Se kokoaa henkilön eri tahoilta saamat eläkkeet yhdeksi kokonaisuudeksi. Tämänkaltaista tilastotietoa ei ole mistään muualta saatavissa. Tilasto on lakisääteisen eläketurvan osalta lähes tyhjentävä, ainoastaan pelkkää SOLITA-eläkettä saavat henkilöt eivät sisälly tilaston lukuihin. Tilastoon sisältyy lakisääteisten eläkkeiden lisäksi myös työnantajan kustantama vapaaehtoinen **rekisteröity** lisäeläketurva. Sen sijaan työnantajan kustantama vapaaehtoinen **rekisteröimätön** lisäeläketurva ei sisälly tämän julkaisun lukuihin eikä myöskään henkilöiden itsensä kustantama vapaaehtoinen eläketurva.

Eläkkeiden suuruutta kuvaavissa taulukoissa ovat mukana myös työ- tai kansaneläkettä saavien SOLITA-eläkkeet. SOLITA-eläkkeet ovat mukana, koska ne ovat ensisijaisia muihin eläkkeisiin nähden ja voivat siten pienentää työ- ja/tai kansaneläkkeen jopa nollan suuruiseksi. Ilman SOLITA-täydennystä ko. henkilöiden eläketurvan kuva vääristyisi olennaisesti. Eläkemenotaulukot eivät puolestaan sisällä SOLITA-eläkkeitä lainkaan. Eläkemenossa ei myöskään ole mukana kuntien maksamia ns. vanhojen eläkesääntöjen mukaisia eläkkeitä.

Tilasto sisältää kuntakohtaisia tietoja eläkkeensaajien lukumääristä ja keskieläkkeistä sekä kokonaiseläkemenosta. Tiedot esitetään eläkelajin, eläkkeensaajan iän, eläkkeen suuruuden tai eläkejärjestelmän mukaan luokiteltuna. Käytettyjä käsitteitä ja luokituksia selostetaan luvussa *4 käsitteet* (s. 14).

Julkaisu on tarkoitettu ensisijaisesti aluetietoa tarvitseville päättäjille, suunnittelijoille, tutkijoille ja eläketurvasektorin ammattihenkilöille. Sen sisällön uskotaan kiinnostavan myös tiedotusvälineitä, alan järjestöjä ja muita aluekohtaista tietoa tarvitsevia.

2 Tietojen tarkkuus ja luotettavuus

Julkaisun tilastot perustuvat kokonaisuineen Kelan ja työeläkejärjestelmän maksamista eläkkeistä ja niiden saajista. Kansaneläkejärjestelmää hoitaa Kansaneläkelaitos. Työeläkkeitä hoitavat yksityisellä sektorilla työeläkeyhtiöt, -säätiöt ja -kassat sekä julkisella sektorilla sen omat eläkelaitokset. Eläketurvakeskus toimii työeläkejärjestelmän keskuksena ja kerää mm. työeläkeasioiden hoidon edellyttämät tiedot keskusrekisteriinsä sille säädettyjen tehtävien hoitamista varten.

Julkaisun tilastot tehdään yhteistilastotietovarastosta. Yhteistilastotietovarastossa on tiedot kaikista vuoden viimeisenä päivänä eläkettä työ- tai kansaneläkejärjestelmästä saaneista sekä vuoden aikana maksetuista eläkkeistä (eläkemeno). Tiedot ovat henkilötasoisia. Yhteistilastotietovarastoa pitävät yhdessä yllä ETK ja Kela.

Yhteistilastotietovaraston tiedot on koottu ETK:n perustilastorekisteristä (työeläkkeet), Kelan eläkkeiden tilastorekistereistä (kansaneläkkeet ja Kelan perhe-eläkkeet) ja Kelan eläketietokannasta

(sotilasvammaeläkkeet ja ns. vanhojen sääntöjen mukaiset työeläkkeet pl. valtion vanhat työeläkkeet) sekä Liikennevakuutuskeskuksen ja Tapaturmavakuutuslaitosten liiton aineistosta (liikenne- ja tapaturmavakuutuslain mukaiset eläkkeet).

ETK:n perustilastorekisterin tiedot saadaan työeläkejärjestelmän eläkerekisteristä, mihin tiedot välittyvät työeläkelaitoksista, joissa eläkepää tökset tehdään. Eläkerekisteriä hoitaa yksityisen ja julkisen sektorin eläkevakuuttajien ja ETK:n yhteisesti omistama Arek Oy. ETK:n rekisteripalveluosasto vastaa eläkerekisterin sisällöstä.

Vastaavasti Kelan tilastorekisterien tiedot perustuvat Kelan toimistoissa sekä keskushallinnossa tehtyihin eläkepää töksiin. Kelan eläketietokannasta otettavat yhteistilaston tiedot ovat muiden eläkelaitosten Kelalle toimittamia tietoja.

Kelan eläkkeiden tilastorekisterin ja työeläkejärjestelmän eläkerekisterin käsittelyjärjestelmät sisältävät luvallisuus- ja loogisuustarkistuksia, joissa ohjelma vaatii korjaamaan tai tarkistamaan tiedot. Virheilmoitukset voivat olla myös huomautuksia, jotka eivät estä päätöksen rekisteröitymistä. Kelan tilastorekisterien maksettujen eläkkeiden rahamäärät täsmätään vuosittaisiin kirjanpidon maksatustietoihin. Jos rahamäärät eivät täsmää kirjanpidon lukuihin, tilastorekisterien tiedot saatetaan vastaamaan kirjanpitoa.

Liikennevakuutuskeskus ja Tapaturmavakuutuslaitosten liitto keräävät tilastointia varten tarvittavat tiedot liikenne- ja tapaturmavakuutuslaitoksilta.

3 Julkaistujen tietojen ajantasaisuus ja oikea-aikaisuus

Tilasto Suomen eläkkeensaajista kunnittain julkaistaan kerran vuodessa, ja se ilmestyy viimeistään tilastointivuotta seuraavan vuoden syksyllä. Tilaston julkistamiskalenteri on Internetissä Kelan kotisivuilla osoitteessa (www.kela.fi/tilasto > [Julkistamiskalenteri](#)) ja ETK:n kotisivuilla osoitteessa (www.etk.fi > [Julkaisut](#) > [Tilastot ja tilastoraportit](#) > [Julkistamiskalenteri](#)).

Tilastossa esitettävät tiedot ovat lopullisia tietoja.

4 Tilastojen yhtenäisyys ja vertailukelpoisuus

Tämän julkaisun luvut ovat yhteneväiset koko maata koskevan julkaisun *Tilasto Suomen eläkkeensaajista* lukujen kanssa. Työeläkkeensaajista ilmestyy vuosittain myös erillinen koko maan kattava tilastojulkaisu, *Suomen työeläkkeensaajat ja vakuutetut*, jonka luvut ovat yhteneväisiä tämän julkaisun työeläkkeensaajia koskevien lukujen kanssa. Muuttujien määritelmät Kelan omissa tilastoissa poikkeavat jonkin verran tämän julkaisun määritelmistä.

Taulukoiden tiedot ovat pääosin vertailukelpoisia julkaisusarjan alusta eli vuodesta 1993 alkaen. Vuosien varrella on kuitenkin tehty joitakin mm. väestöosuus- ja osa-aikaeläkkeensaajia koskevia muutoksia. Kunkin vuoden tilastossa on alkuteksteissä kerrottu käsitelmääritellyt ko. tilastovuoden osalta. Tilastossa käytetään aina kyseisen tilastovuoden lopussa voimassa olevia alueluokituksia.

Tilastovuoteen 2003 asti eläkkeensaajien **väestöosuus** laskettiin kaikkien eläkkeensaajien osuutena koko maan/maakunnan/kunnan väestöstä. Vuodesta 2004 lähtien väestöosuus on laskettu kaikkien omaa eläkettä saavien osuutena yli 16-vuotiaasta väestöstä. Vuoteen 2003 asti omaa eläkettä saavien väestöosuus julkaistiin ainoastaan 16–64-vuotiaiden osalta.

Vuoteen 1998 asti **osa-aikaeläkkeensaajat** olivat aina mukana kaikkia eläkkeensaajia koskevissa tilastoluvuissa: lukumäärissä, eläkkeiden keskimäärissä sekä väestöosuuksissa. Vuosina 1999–2003 osa-aikaeläkkeensaajia ei laskettu mukaan eläkkeensaajiin väestöosuutta laskettaessa. Vuodesta 2004 lähtien omaa eläkettä saavien väestöosuus on laskettu erikseen osa-aikaeläkkeensaajien kanssa sekä ilman osa-aikaeläkkeensaajia. Vuodesta 2004 lähtien osa-aikaeläkkeensaajat eivät ole olleet enää mukana myöskään eläkkeiden keskiuuruuksia laskettaessa.

Eläkemenoa koskevia tietoja on julkaistu vasta vuodesta 1995 lähtien. Nämä tiedot puuttuvat kuitenkin rekisteriteknisistä syistä vuosien 1998 ja 1999 julkaisuista.

Vuoteen 2007 asti keskimääräinen **kokonaisaläke** sisälsi eläkkeensaajan omien eläkkeiden lisäksi mahdollisen perhe-eläkkeen, eläkkeensaajan asumis- ja hoitotuen sekä rintamalisan ja lapsikorotuksen osuudet. Vuodesta 2008 kokonaisaläke ei enää sisällä asumis- ja hoitotukea. Nämä menot eivät myöskään enää sisälly Kelan eläkemenoon eivätkä kokonaisaläkemenoon.

5 Tietojen saatavuus ja selkeys

Tilasto julkaistaan painotuotteena sekä sähköisenä versiona ETK:n kotisivuilla Internetissä (www.etk.fi > [Julkaisut](#) > [Tilastot ja tilastoraportit](#)). Toimituksen yhteystiedot ja julkaisun tilausohjeet on kerrottu julkaisun nimiölehden kääntöpuolella.

Kvalitetsbeskrivning

I Finland består pensionsskyddet huvudsakligen av två lagstadgade pensionssystem, folkpensioneringen och arbetspensioneringen. Det lagstadgade pensionsskyddet omfattar dessutom pensioner enligt trafikförsäkringslagen, lagen om olycksfallsförsäkring, lagen om skada ådragen militärtjänst och militärolycksfallslagen, dvs. så kallade SOLITA-pensioner.

Statistiken över pensionstagarna i Finland efter kommun produceras av Pensionsskyddscentralens (PSC) statistikavdelning i samarbete med Folkpensionsanstalten (FPA). Såväl FPA som PSC är enligt lag skyldiga att föra statistik. I lagen om Folkpensionsanstalten konstateras, att det hör till Folkpensionsanstaltens uppgifter att bl.a. uppgöra statistik, beräkningar och prognoser. Enligt Folkpensionsanstaltens arbetsordning hör försäkringsteknisk beräkning och statistik till aktuarie- och statistikavdelningens uppgifter inom Folkpensionsanstaltens centralförvaltning. På motsvarande sätt konstateras i lagen om Pensionsskyddscentralen att Pensionsskyddscentralen har som uppgift att bl.a. bedriva statistisk verksamhet inom sitt verksamhetsområde. Enligt Pensionsskyddscentralens arbetsordning sköts uppgörandet av statistik av statistikavdelningen.

Kostnaderna för redigeringen och tryckningen av publikationen fördelas jämnt mellan PSC och FPA.

1 Statistikens relevans

Statistiken över pensionstagarna i Finland efter kommun ger en täckande helhetsbild av de pensioner som utbetalas enligt arbets- och folkpensionssystemet i Finland. Statistiken samlar de pensioner som en person får från olika instanser till en helhet. Denna slags statistik finns inte att få annanstans ifrån. Statistiken är så gott som uttömmande i fråga om det lagstadgade pensionsskyddet, endast personer som bara får s.k. SOLITA-pension ingår inte i siffrorna. Utöver de lagstadgade pensionerna innefattar statistiken även **registrerat** tilläggs-pensionsskydd som arbetsgivarna bekostar frivilligt. Frivilligt **oregistrerat** tilläggs-pensionsskydd som arbetsgivaren bekostar ingår däremot inte i siffrorna i denna publikation, och inte heller sådant frivilligt pensionsskydd som bekostas av individerna själva.

I de siffror som beskriver pensionens genomsnittliga storlek beaktas även SOLITA-pensioner som betalas vid sidan av arbets- eller folkpensionen. SOLITA-pensionerna har medtagits, eftersom de är primära i förhållande till övriga pensioner och kan därför minska arbets- och/eller folkpensionen till noll. Utan SOLITA-pensionerna skulle bilden av pensionsskyddet för de aktuella personerna bli snedvriden. I pensionsutgiftstabellerna ingår SOLITA-pensionerna däremot inte. I pensionsutgiften beaktas inte heller pensioner som kommunerna betalar enligt s.k. gamla pensionsstadgor.

Statistiken innehåller uppgifter om pensionstagarnas antal och medelpensioner samt den totala pensionsutgiften kommunvis. Uppgifterna framställs klassificerade enligt pensionslag, pensionsstagarens ålder, pensionens storlek eller pensionssystem. De begrepp och klassificeringar som använts redogörs för i kapitel 4 *Begrepp* (s. 22).

Publikationen är i första hand avsedd för beslutsfattare, planerare och forskare samt sakkunniga inom pensionssektorn som har behov av regional information. Innehållet tros intressera också medierna, branschorganisationer och andra som behöver regional information om detta tema.

2 Uppgifternas noggrannhet och tillförlitlighet

Tabellerna i publikationer grundar sig på ett totalmaterial av de pensioner som utbetalats av FPA och arbetspensionssystemet och pensionstagarna. Folkpensionssystemet sköts av Folkpensionsanstalten. Arbetspensioner sköts inom den privata sektorn av arbetspensionsbolag, -stiftelser och -kassor och inom den offentliga sektorn av pensionsanstalter. Pensionsskyddscentralen verkar som samarbetsorgan för arbetspensionssystemet och insamlar bl.a. nödvändiga uppgifter i sitt centralregister för skötseln av de arbetspensionsuppgifter som ålagts centralen enligt lag.

Statistiken i publikationen uppgörs på basis av datalagret för den gemensamma statistiken. Datalagret för den gemensamma statistiken innehåller information om alla dem som fått pension enligt arbets- eller folkpensionssystemet på årets sista dag samt om de pensioner som utbetalats under året (pensionsutgiften). Uppgifterna är på personnivå. Datalagret för den gemensamma statistiken upprätthålls av PSC och FPA.

Uppgifter till datalagret för den gemensamma statistiken har samlats från PCS:s grundläggande statistikregister (arbetspensioner), FPA:s pensionsregister (folkpensioner och FPA:s familjepensioner) och FPA:s pensionsdatabas (militärskadepensioner och arbetspensioner enligt s.k. gamla pensionsstadgor exklusive statens gamla arbetspensioner) samt det material som tas fram av Trafikförsäkringscentralen och Olycksfallsförsäkringsanstaltens förbund (pensioner enligt trafikförsäkringslagen och lagen om olycksfallsförsäkring).

Uppgifterna till PSC:s grundläggande statistikregister fås från arbetspensionssystemets pensionsregister, dit uppgifterna förmedlas från de arbetspensionsanstalter, i vilka pensionsbesluten fattas. Pensionsregistret sköts av Arek Oy, som ägs gemensamt av pensionsförsäkrarna inom den privata och den offentliga sektorn och PSC. PSC:s avdelning för registertjänster ansvarar för registers innehåll.

På motsvarande sätt grundar sig uppgifterna i FPA:s statistikregister på pensionsbeslut som fattats på FPA:s byråer och centralförvaltning. Uppgifter i den gemensamma statistiken som tas ur FPA:s pensionsdatabas är uppgifter som andra pensionsanstalter tillställt FPA.

Behandlingssystemen i FPA:s statistikregister och arbetspensionssystemets pensionsregister innehåller tillstånds- och logikkontroller, där programmet kräver att handläggaren korrigerar eller kontrollerar uppgifterna. Felrapporterna kan också vara anmärkningar, som inte förhindrar att beslutet registreras. De utbetalda pensionernas penningbelopp i FPA:s statistikregister avstäms årligen enligt betalningsuppgifterna i bokföringen. Om penningbeloppen inte överensstämmer med siffrorna i bokföringen, ändras uppgifterna i statistikregistren att motsvara bokföringen.

Trafikförsäkringscentralen och Olycksfallsförsäkringsanstaltens förbund insamlar nödvändiga uppgifter för uppgörande av statistik från trafik- och olycksfallsförsäkringsanstalterna.

3 Uppgifternas aktualitet och punktlighet

Statistiken över pensionstagarna i Finland efter kommun publiceras en gång om året och den utkommer senast på hösten det år som följer efter statistikåret. Utgivningskalendern för statistiken finns på Internet på FPA:s hemsidor (www.kela.fi/statistik > Publiceringskalender) och på PSC:s webbplats (www.etk.fi > Publikationer > Statistik och statistikrapporter > Publiceringskalender).

De uppgifter som presenteras i statistiken är slutliga.

4 Statistikkens sammanvändbarhet och jämförbarhet

Siffrorna i denna publikation överensstämmer med siffrorna i den riksomfattande publikationen *Statistik över pensionstagarna i Finland*. Över arbetspensionstagarna publiceras också en egen statistisk årsbok *Arbetspensionstagare och -försäkrade i Finland*, vars siffror överensstämmer med siffrorna om arbetspensionstagare i denna publikation. Definitionerna av variablerna i FPA:s egen statistik avviker något från definitionerna i denna publikation.

Uppgifterna i tabellerna är huvudsakligen jämförbara för hela den tid publikationsserien getts ut, dvs. från år 1993. Under årens lopp har det dock gjorts en del ändringar bl.a. i fråga om befolkningsandelar och deltidspensionstagare. I den inledande texten till statistiken för varje år definieras begreppen för respektive statistikår. I statistiken används alltid de regionala indelningar som gäller vid utgången av respektive statistikår.

Till och med statistikåret 2003 räknades pensionstagarnas **befolkningsandel** som samtliga pensionstagares andel av den totala befolkningen i landet/landskapet/kommunen. Från och med 2004 har befolkningsandelen räknats som samtliga egenpensionstagares andel av befolkningen över 16 års ålder. Till och med 2003 publicerades egenpensionstagarnas befolkningsandel enbart i fråga om 16–64-åringar.

Till och med 1998 ingick **deltidspensionstagarna** alltid i siffrorna över samtliga pensionstagare: antal, pensionernas medelbelopp och befolkningsandelar. Åren 1999–2003 räknades deltidspensionstagarna inte som pensionstagare vid beräkningen av befolkningsandelen. Från och med 2004 har egenpensionstagarnas befolkningsandel beräknats både med och utan deltidspensionstagare. Från och med 2004 har deltidspensionstagarna inte heller tagits med vid beräkningen av de genomsnittliga pensionsbeloppen.

Uppgifter om **pensionsutgiften** har publicerats först från och med 1995. Av registertekniska skäl saknas dessa uppgifter dock i publikationerna åren 1998 och 1999.

Till och med år 2007 omfattade den genomsnittliga **totalpensionen** utöver pensionstagarens egna pensioner även eventuell familjepension, bostads- och vårdbidrag för pensionstagare, fronttillägg och barntillägg. Från och med 2008 ingår bostads- och vårdbidrag inte längre i totalpensionen. De ingår inte heller som utgifter i FPA:s pensionsutgift eller den totala pensionsutgiften.

5 Uppgifternas tillgänglighet och tydlighet

Publikationen ges ut både i tryck och i pdf-format på PSC:s webbplats (www.etk.fi > Publikationer > Statistik och statistikrapporter). Redaktionens kontaktuppgifter och anvisningar för beställning av publikationen finns på framsidan av publikationens titelblad.



Tilaukset • Beställningar

Puhelin • Telefon: 010 7511

S-posti • E-post: aineistotilaukset@etk.fi

ISSN 1795-5165 Suomen virallinen tilasto (painojulkaisu)

ISSN 1796-0479 Suomen virallinen tilasto (verkkojulkaisu)

ISSN-L 1238-1004 Tilasto Suomen eläkkeensaajista kunnittain

ISSN 1238-1004 Tilasto Suomen eläkkeensaajista kunnittain (painojulkaisu)

ISSN 1795-9853 Tilasto Suomen eläkkeensaajista kunnittain (verkkojulkaisu)