

ELÄKETURVAKESKUKSEN
TILASTOJA



**Eläketurvakeskuksen
taskutilasto
2018**

2018

ELÄKETURVAKESKUKSEN TASKUTILASTO

SISÄLTÖ

Sosiaaliturva	2
Eläkemenot	3
Työeläkevarat	4
Työeläkemaksut	5
Väestö	6
Työeläkevakuutetut	9
Eläkkeensaajat	11
Työeläkkeelle siirtyneet	16
Työkyvyttömyyseläkkeet	17
Työkyvyttömyyseläkepäätökset	19
Kuntoutus	19
Eläkkeellesiirtymisikä	20

**Ennakkotieto tai arvio*

Tiedustelut:

Eläketurvakeskus

tilastot@etk.fi

www.etk.fi/tilastot

Suomen eläkejärjestelmä koostuu pääpiirteis-
sään työ- ja kansaneläkejärjestelmästä sekä
eräistä erityisriskejä varten säädetyistä laeis-
ta. Työeläkejärjestelmän piiriin kuuluvat kaikki
työsuhteessa olleet sekä yrittäjät ja maatalous-
yrittäjät. Kansaneläkejärjestelmän (Kela) piiriin
kuuluvat kaikki Suomessa vakinaisesti asuvat.

Työeläkejärjestelmä koostuu yksityisestä ja jul-
kisesta sektorista. Yksityisellä sektorilla työs-
kentelee kolme neljäsosaa työvoimasta ja julki-
sella sektorilla kolmannes. Vuoden aikana mo-
lemmilla sektoreilla työskenteleviä on alle kym-
menen prosenttia.

Eläke-etuuksina maksetaan vanhuus-, työky-
vyttömyys-, osa-aika- ja perhe-eläkkeitä. Eläk-
keitä maksetaan myös maatalousyrittäjiä koske-
vien erillislakien perusteella.

Eläketurvakeskus (ETK) on työeläkejärjestel-
män lakisääteinen keskus, joka hoitaa työeläke-
turvan kehittämisen, rekisteröinti-, neuvonta-, val-
vonta-, tutkimus-, tilastointi- ja tiedotustehtäviä.

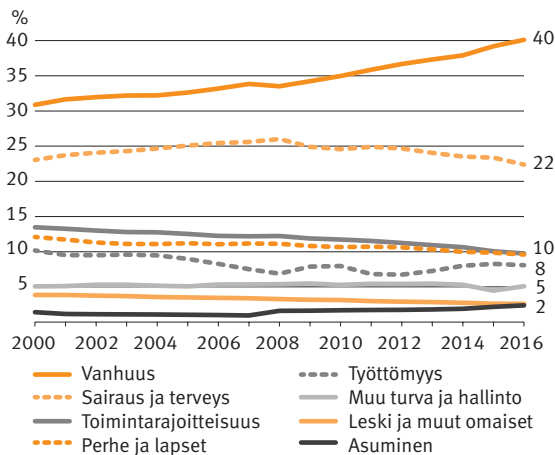
Eläketurvakeskus on työeläkeasioiden yhdyslai-
tos myös EU:n sisällä. ETK hoitaa lisäksi yhdys-
laitostehtäviä muiden sosiaaliturvasopimusten
toimeenpanossa.

Eläkemenot, sosiaalimenot ja bruttokansantuote

	Eläke- menot	Sosiaali- menot	Brutto- kansan- tuote	Eläkemenot / Sosiaali- menot	BKT
	milj. €	milj. €	milj. €	%	%
2000	14 264	33 142	136 261	43,0	10,5
2005	17 828	42 001	164 387	42,4	10,8
2010	23 078	54 832	187 100	42,1	12,3
2015	28 913	67 133	209 604	43,1	13,8
2016*	29 671	69 058	215 773	43,0	13,8

Lähteet: THL ja Tilastokeskus

Kohderyhmien osuudet sosiaalimenoista, %



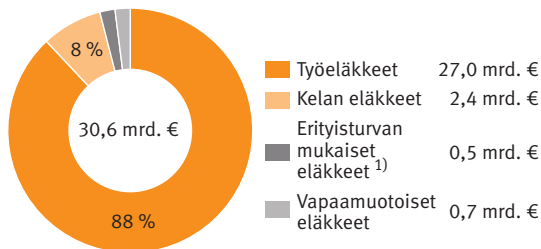
Lähde: THL

Sosiaalimenojen suhde bruttokansantuotteeseen Pohjoismaissa sekä eräissä EU-maissa, %

	2005	2010	2015*
Suomi	25,6	29,3	32,0
Ruotsi	29,5	28,6	29,2
Tanska	29,5	32,4	32,3
Norja	23,4	25,2	27,9
Islanti	21,1	23,3	22,8
Alankomaat	25,8	29,7	30,2
Britannia	25,3	29,1	28,6
Espanja	20,1	24,6	24,6
Italia	25,3	28,9	29,9
Kreikka	20,4	25,9	26,4
Ranska	30,5	32,9	33,9
Saksa	28,9	29,8	29,1
Viro	12,5	17,6	16,4

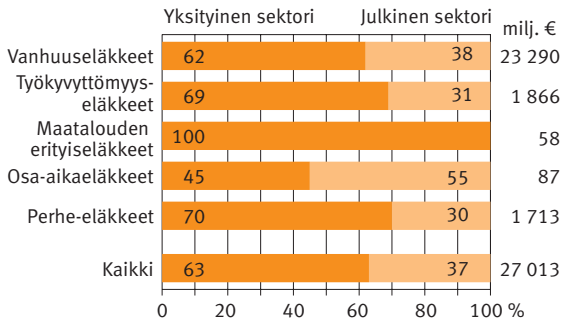
Lähde: Eurostat

Kokonaiseläkemenot vuonna 2017

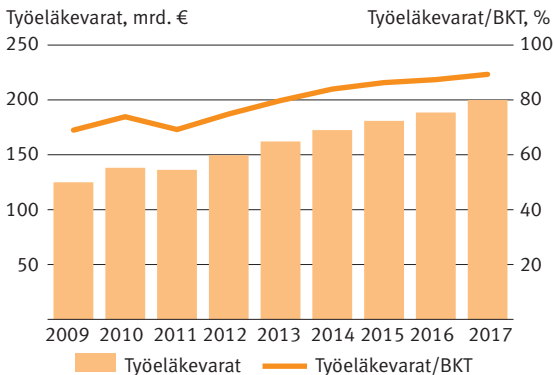


1) Työtapaturma- ja ammattitautilaki, liikennevakuutuslaki, laki sotilastapaturman ja palvelussairauden korvaamisesta ja laki tapaturman ja palvelussairauden korvaamisesta kriisinhallinta-tehtävissä.

Työeläkemeno eläkelajeittain vuonna 2017



Työeläkevarat ja työeläkevarojen suhde bruttokansantuotteeseen



Lähde: TELA

Vakuutusmaksu, maksutulo, eläkemeno ja eläkevarat vuonna 2017, milj. €

	Keskim. maksu-%	Maksutulo	Eläkemeno	Eläkevarat 31.12.2017
TyEL	24,4	13 491	14 712	126 152
MEL	22,0	57	187	1 131
YEL	23,0	1 076	1 199	119
MYEL	13,9	180	871	121
Yksityinen sektori	.	14 804	16 969	127 523
JuEL, valtio	23,6	1 431	4 090	19 586
JuEL, jäsenyhteisöt	28,5	4 793	4 799	52 261

Vakuutusmaksu sisältää sekä työnantajan että työntekijän maksusuuden. Maksuprosentteihin ja maksutuloon ei sisälly valtion budjetista kustannettavaa osuutta yrittäjien, merimiesten ja valtion eläkkeistä eikä työttömyysvakuutusrahaston maksamaa vakuutusmaksua. JuEL-jäsenyhteisöjen osalta näihin sisältyy myös eläkemenoperusteisia maksuosia.

Eläkeindeksit

	Työeläkeindeksi		Palkkakerroin		Kansaneläkeindeksi	
		Muutos %/v		Muutos %/v		Muutos %/v
2012	2407	3,6	1,291	3,0	1565	3,8
2013	2475	2,8	1,327	2,8	1609	2,8
2014	2509	1,4	1,350	1,7	1630	1,3
2015	2519	0,4	1,363	1,0	1637	0,4
2016	2519	0,0	1,373	0,7	1631	-0,4
2017	2534	0,6	1,389	1,2	1617	-0,9
2018	2548	0,6	1,391	0,1	1617	0,0

Väestön ikärakenne vuosina 1990–2040, %

Ikä	1990	2000	2010	2018*	2030*	2040*
0–14	19	18	17	16	15	15
15–64	67	67	66	62	59	59
65–	13	15	18	22	26	26
Väestö, 1 000 h	4 998	5 181	5 375	5 554	5 769	5 861

Maassa asuva väestö.

Lähde: Tilastokeskus

18 vuotta täyttänyt väestö toiminnan mukaan vuonna 2016

	Miehet 1 000 h	Naiset 1 000 h	Yhteensä 1 000 h	%
Työvoima	1 334	1 297	2 631	59
- työlliset	1 135	1 140	2 276	51
- työttömät	199	156	355	8
Työvoiman ulkopuolella	829	971	1 800	41
- opiskelijat	118	119	236	5
- eläkeläiset	628	761	1 389	31
- muut	84	91	175	4
Yhteensä	2 164	2 268	4 431	100

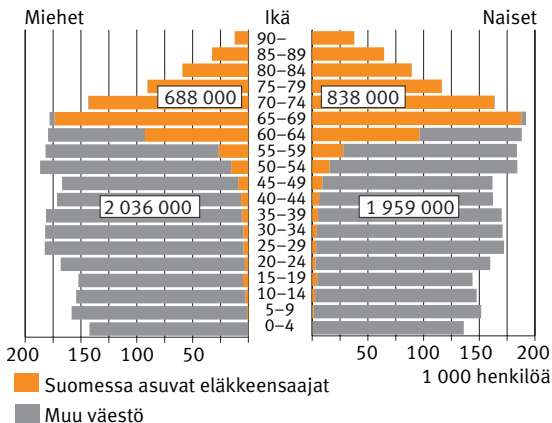
Lähde: Tilastokeskus

Jäljellä oleva keskimääräinen elinaika vuonna 2016, vuosia

	0 v	15 v	40 v	55 v	65 v	80 v
Miehet	78,4	63,7	39,7	26,1	18,0	8,0
Naiset	84,1	69,4	44,8	30,5	21,6	9,8

Lähde: Tilastokeskus

Koko väestön¹⁾ ja eläkkeensaajien ikärakenne 31.12.2017



1) Kelan vakuutettu väestö. *Lähde: Kela*

Suomessa asuvien omaa eläkettä saavien väestöosuudet, %

Ikä: 16-34 35-44 45-54 55-59 60-62 63-64 Kaikki¹⁾

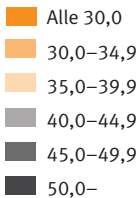
2000	1,4	3,5	8,8	21,7	65,6	83,9	27,4
2005	1,4	3,6	8,5	19,4	49,9	81,9	28,2
2010	1,6	3,6	7,6	17,8	39,7	79,1	29,9
2015	1,8	3,3	6,7	14,5	27,5	72,9	31,5
2017	1,8	3,2	6,4	13,2	25,5	74,1	32,2

1) Omaa eläkettä saavien osuus 16 vuotta täyttäneestä väestöstä.

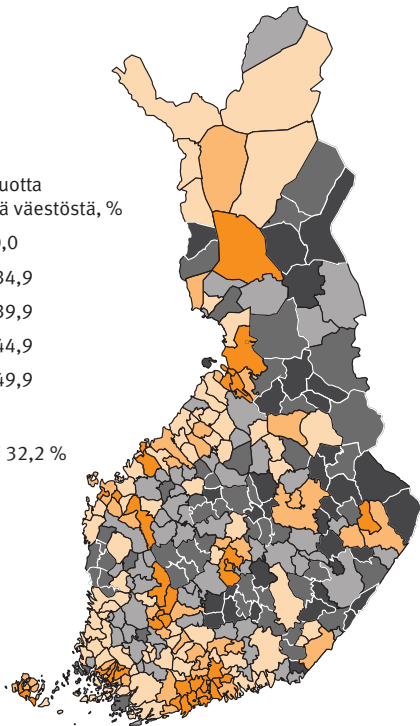
Taulukko ei sisällä osa-aikaeläkettä tai osittaista vanhuuseläkettä saavia.

Omaa eläkettä saavien väestöosuus kunnittain 31.12.2017

Osuus 16 vuotta
täyttäneestä väestöstä, %

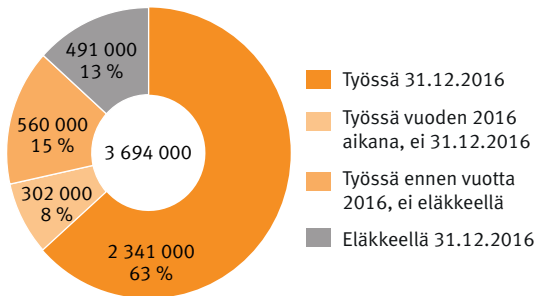


Koko Suomi 32,2 %



Kuvio ei sisällä osa-aikaeläkettä tai osittaista vanhuuseläkettä saavia.

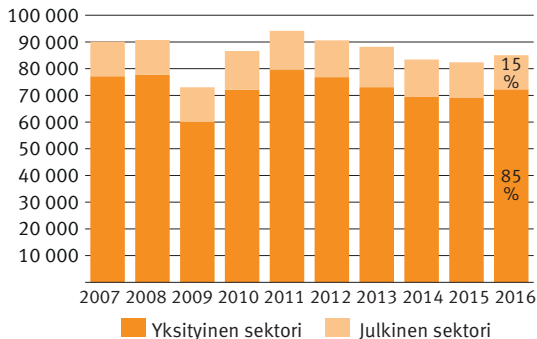
Työeläkejärjestelmän piiriin kuuluneet 18–68-vuotiaat 31.12.2016



Työsuhteessa tai yrittäjänä 31.12.2016 työskennelleet työeläkevakuutetut

Ikä	Miehet	Naiset	Kaikki	%
18–24	106 000	116 800	222 800	10
25–34	276 700	242 900	519 600	22
35–44	285 600	261 200	546 900	23
45–54	286 800	290 400	577 200	25
55–64	210 900	235 800	446 700	19
65–68	14 000	13 700	27 700	1
Kaikki	1 180 100	1 160 800	2 340 800	100

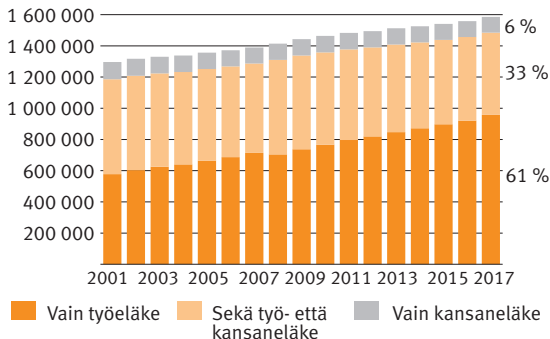
Ensimmäisen kerran työeläkelakien piiriin tulleet



Yhtä aikaa työssä ja eläkkeellä olleet alle 68-vuotiaat vanhuuseläkkeensaajat

	Joulukuussa työssä ja vanhuuseläkkeellä olleet			Kaikki vuoden aikana työssä ja vanhuuseläkkeellä olleet
	Miehet	Naiset	Kaikki	
2009	12 300	11 500	23 800	35 600
2010	14 600	13 600	28 200	41 400
2011	16 400	15 600	32 100	47 700
2012	17 300	16 700	34 000	50 800
2013	17 400	16 900	34 300	51 400
2014	17 100	17 000	34 000	50 800
2015	17 300	17 200	34 500	50 600
2016	17 700	17 400	35 100	51 100

Kaikki eläkkeensaajat eläkkeen rakenteen mukaan

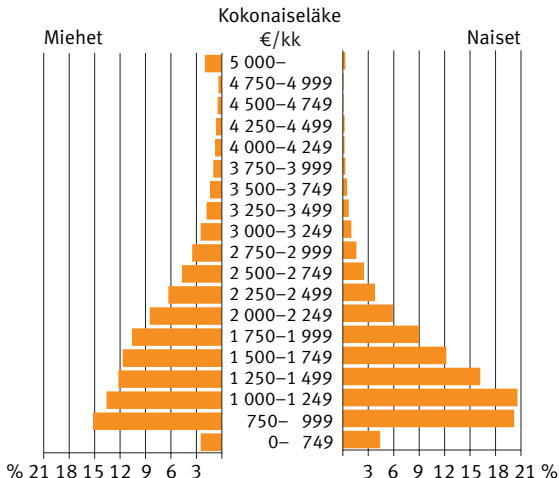


Kaikki eläkkeensaajat ja työeläkkeensaajat eläkelajin mukaan 31.12.2017

Eläkelaji	Kaikki	Työeläke
Vanhuuseläke	1 340 000	1 290 600
- varsinainen vanhuuseläke	1 328 300	1 278 900
- osittainen vanhuuseläke	11 700	11 700
Työkyvyttömyyseläke	206 000	144 600
Maatalouden erityiseläke	12 000	12 000
Osa-aikaeläke	7 200	7 200
Perhe-eläke	270 500	265 500
- lesket	253 000	252 700
- lapset	17 400	12 800
Kaikki eläkkeensaajat	1 585 600	1 484 600

Henkilö voi saada samanaikaisesti usean eri eläkelajin mukais- ta eläkettä.

Suomessa asuvien omaa eläkettä saavien kokonaiseläkejakauma 31.12.2017

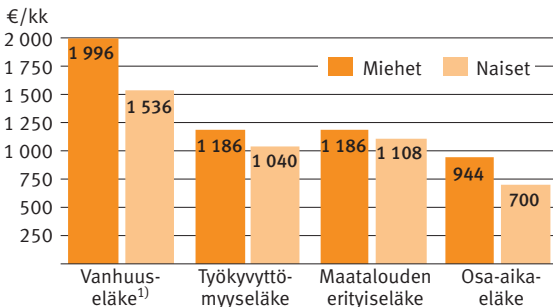


Suomessa asuvien omaa eläkettä saavien kokonaiseläke 31.12.2017

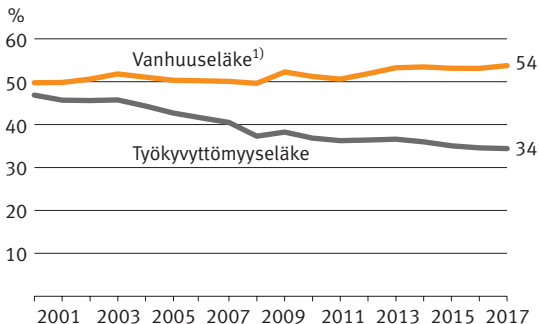
	Miehet	Naiset	Kaikki
Keskieläke, €/kk	1 874	1 476	1 656
Mediaanieläke, €/kk	1 637	1 313	1 434
Eläkkeensaajien lukumäärä	665 800	804 400	1 470 200

Kuvion ja taulukon luvut eivät sisällä osa-aikaeläkettä tai osittaista vanhuuseläkettä saavia.

Suomessa asuvien eläkkeensaajien keskimääräinen kokonaiseläke eläkelajin mukaan 31.12.2017



Suomessa asuvien eläkkeensaajien keskimääräinen kokonaiseläke suhteessa vuosittaiseen keskiansioon



1) Vanhuuseläke ei sisällä osittaista vanhuuseläkettä saavia.

Omaa eläkettä saavien kokonaiseläke maakunnittain 31.12.2017

Maakunta	Keski- eläke €/kk	Mediaani- eläke €/kk	Eläkkeen- saajien lukumäärä
Uusimaa	1 969	1 694	344 700
Varsinais-Suomi	1 642	1 442	132 600
Satakunta	1 544	1 363	70 500
Kanta-Häme	1 627	1 447	51 100
Pirkanmaa	1 623	1 426	133 500
Päijät-Häme	1 578	1 387	62 100
Kymenlaakso	1 639	1 470	58 400
Etelä-Karjala	1 593	1 429	41 600
Etelä-Savo	1 485	1 304	53 400
Pohjois-Savo	1 505	1 313	76 900
Pohjois-Karjala	1 466	1 294	52 000
Keski-Suomi	1 553	1 354	77 400
Etelä-Pohjanmaa	1 427	1 238	58 200
Pohjanmaa	1 563	1 367	48 500
Keski-Pohjanmaa	1 456	1 263	19 100
Pohjois-Pohjanmaa	1 526	1 325	101 600
Kainuu	1 480	1 298	25 600
Lappi	1 545	1 353	55 800
Ahvenanmaa	1 788	1 537	7 200
Koko Suomi	1 656	1 434	1 470 200

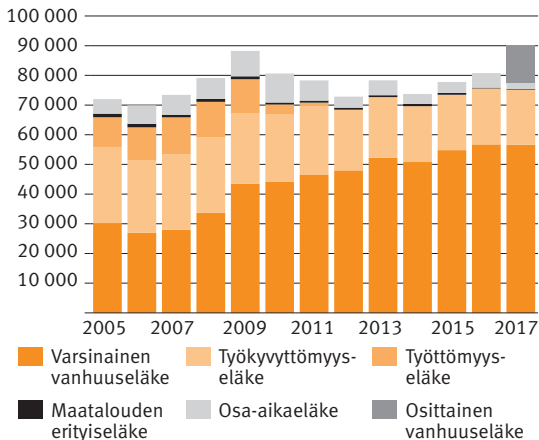
Taulukko ei sisällä osa-aikaeläkettä tai osittaista vanhuuseläkettä saavia.

Ulkomailla asuvat eläkkeensaajat ja keskimääräinen Suomesta maksettu eläke 31.12.2017

Asuinmaa	Kansalaisuus		Kaikki	Keskim. eläke €/kk
	Suomi	Muu		
Alankomaat	200	110	310	476
Australia	1 090	900	1 990	291
Belgia	80	40	110	778
Britannia	650	260	910	557
Espanja	2 420	280	2 700	1 769
Italia	250	80	320	653
Itävalta	160	100	260	585
Kanada	840	160	1 000	350
Kreikka	90	20	110	648
Norja	700	330	1 030	426
Portugali	480	30	520	3 561
Puola	20	550	570	294
Ranska	470	200	670	1 379
Ruotsi	18 940	20 180	39 110	216
Saksa	2 320	940	3 260	305
Sveitsi	540	140	680	715
Tanska	250	230	490	486
Thaimaa	110	30	140	1 419
Unkari	40	150	190	494
Venäjä	20	110	130	429
Viro	540	1 400	1 940	728
Yhdysvallat	1 070	210	1 280	716
Kaikki maat	32 010	27 400	59 410	409

Maakohtainen tieto maista, joihin eläkettä maksettiin vähintään 100 henkilölle. Kaikki-rivi sisältää kaikki ulkomaille maksetut eläkkeet.

Työeläkkeelle siirtyneet eläkelajin mukaan

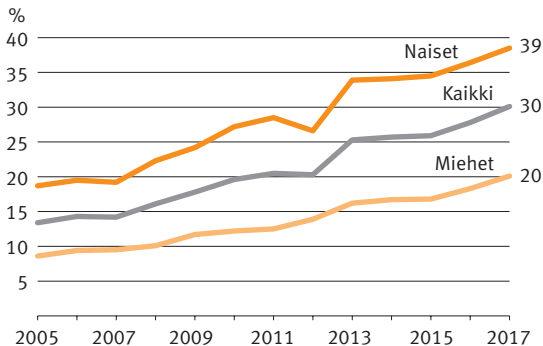


Vuonna 2017 työeläkkeelle siirtyneet eläkelajin mukaan

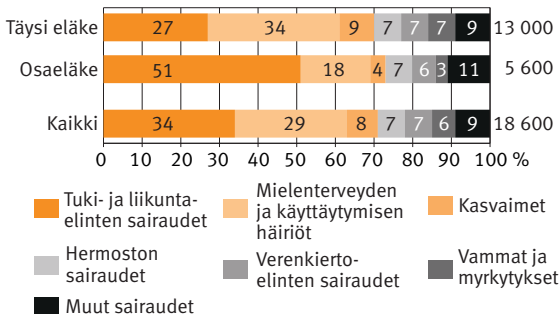
Eläkelaji	Miehet	Naiset	Kaikki	Keskieläke €/kk	Mediaaneläke €/kk
Vanhuuseläke ¹⁾	27 500	29 100	56 600	1 784	1 641
Työkyvyttömyyseläke	8 400	10 200	18 600	1 051	935
Maatalouden erityiseläke	70	120	190	1 128	1 068
Kaikki	36 000	39 300	75 400	1 601	1 469

1) Ei sisällä osittaiselle vanhuuseläkkeelle siirtyneitä.

Osatyökyvyttömyyseläkkeiden osuus työeläkejärjestelmästä työkyvyttömyyseläkkeelle siirtyneillä



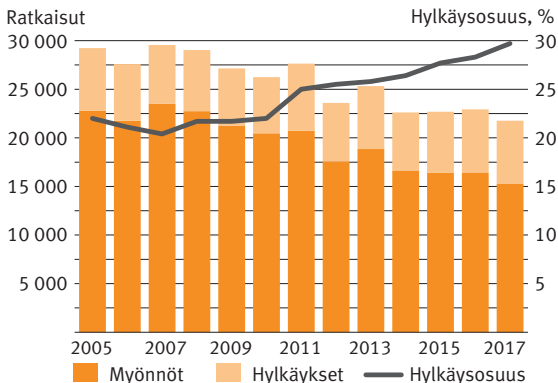
Työeläkejärjestelmästä työkyvyttömyyseläkkeelle vuonna 2017 siirtyneet päädiagnoosin mukaan



Työeläkejärjestelmästä työkyvyttömyyseläkettä saaneet 31.12.2017 päädiagnoosin mukaan

Sairauspääryhmä	Miehet	Naiset	Kaikki	%
Tartunta- ja loistaudit	200	100	400	0,3
Kasvaimet	1 900	2 700	4 500	3,1
Umpieritys-, ravitsemus- ja aineenvaihdunnan sairaudet	1 400	1 000	2 400	1,7
Mielenterveyden ja käyttäytymisen häiriöt	28 800	32 400	61 200	42,3
Hermoston sairaudet	6 400	6 500	12 900	8,9
Silmän sairaudet	900	700	1 600	1,1
Korvan sairaudet	200	300	500	0,3
Verenkiertoelinten sairaudet	6 000	3 100	9 100	6,3
Hengityselinten sairaudet	1 000	700	1 800	1,2
Ruoansulatuselinten sairaudet	600	500	1 100	0,8
Ihon sairaudet	300	300	600	0,4
Tuki- ja liikuntaelinten sairaudet	17 200	20 300	37 500	26,0
Virts- ja sukupuolielinten sairaudet	300	200	500	0,4
Synnyttäiset epämuodostumat	500	500	900	0,6
Vammat, myrkytykset yms. sairaudet	5 500	2 400	7 900	5,5
Muut sairaudet	600	900	1 600	1,1
Kaikki	71 900	72 700	144 600	100,0

Työeläkejärjestelmän työkyvyttömyyseläkeratkaisut

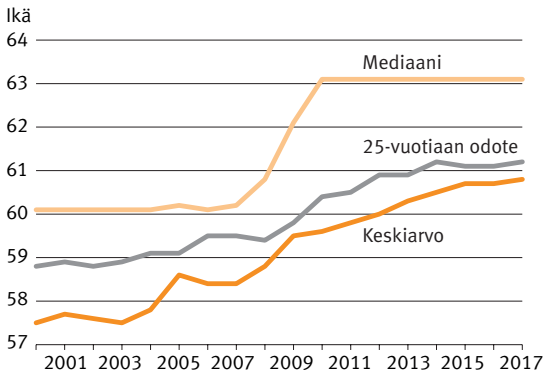


Uusia hakemuksia koskevat ratkaisut.

Työeläkekuntoutusta saaneet ja kuntoutuskustannukset

	Miehet	Naiset	Kaikki	Kulut, milj. € vuoden 2017 rahassa
2000	2 400	2 300	4 600	26,8
2005	3 300	3 500	6 800	48,2
2010	4 400	5 300	9 700	77,0
2015	6 800	7 700	14 500	123,9
2017	7 600	9 400	16 900	150,7

Eläkkeellesiirtymisikä työeläkejärjestelmässä



Eläkkeellesiirtymisikä työeläkejärjestelmässä vuonna 2017

	Miehet	Naiset	Kaikki
Odote			
- 25-vuotiaalle	61,5	60,9	61,2
- 50-vuotiaalle	62,9	62,8	62,8
Keskiarvo	60,9	60,7	60,8
Mediaani	63,1	63,1	63,1

TYÖELÄKELAIT

TyEL	Työntekijän eläkelaki
MEL	Merimieseläkelaki
YEL	Yrittäjän eläkelaki
MYEL	Maatalousyrittäjän eläkelaki
LUTUL	Laki maatalousyrittäjien luopumistuesta
JuEL	Julkisten alojen eläkelaki

ISSN 2343-354X Eläketurvakeskuksen tilastoja (painettu)

ISSN 2343-3558 Eläketurvakeskuksen tilastoja (verkkojulkaisu)

ISSN 1235-6808 Taskutilasto (painettu)

ISSN 1799-1927 Taskutilasto (verkkojulkaisu)

ELÄKETURVAKESKUKSEN TILASTOJA

Eläketurvakeskus on lakisääteinen työeläketurvan kehittäjä, asiantuntija ja yhteisten palvelujen tuottaja. Tilastoja-sarjassa julkaistaan tilastotietoja eläketurvan eri alueilta. Tilastot perustuvat eläkejärjestelmän rekisteritietoihin.



Eläketurvakeskus

PENSIONSSKYDDSCENTRALEN

Postiosoite: 00065 ELÄKETURVAKESKUS

Puhelin: 029 411 20

www.etk.fi