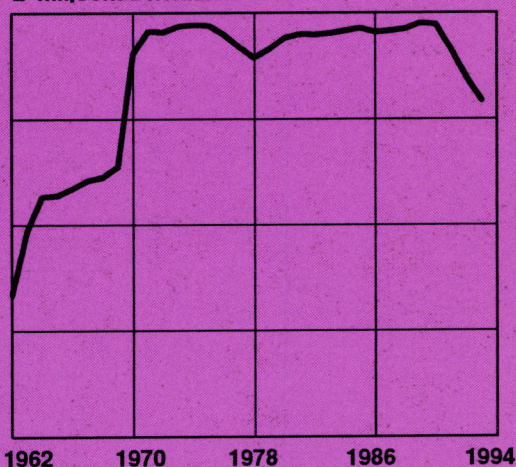


# 1993

## Työeläke- järjestelmän tilastollinen vuosikirja Osa II

Yksityisen sektorin  
työsuhteet

2 miljoonaa henkilöä



ELÄKETURVAKESKUS  
PENSIONSSKYDDSCENTRALEN

**1993**

**Työeläkejärjestelmän  
tilastollinen  
vuosikirja**

**Osa II**

**Yksityisen sektorin työsuhteet**

**ELÄKETURVAKESKUS  
Helsinki 1995**

ISSN 0780-8593  
Painatuskeskus Oy 1995

## ALKUSANAT

Työeläkejärjestelmän tilastollisen vuosikirjan toinen osa sisältää tietoja yksityisen sektorin työeläkelakien piirissä työsuhhteessa olleista tai yrittäjätoimintaa harjoittaneista henkilöistä sekä näiden lakien mukaisen toiminnan rahoituksesta. Vuosikirjassa on myös tilastoja eläkeprosentista, työeläkkeensaajien kokonaiseläkkeistä, kuntoutuksesta sekä Työeläkelaitosten liiton (TELAn) jäsenlaitoksiltaan keräämistä sijoitus- ja vakuutusmaksulainatilastoista.

Työsuhdeosasta on poistettu aikaisempina vuosina tuotetut työkyvyttömyyseläkkeiden alkavuuksia käsittelevät taulukot (entiset taulukot 11.1 - 11.2). Vastaavat tiedot löytyvät nyt Työeläkejärjestelmän tilastollisesta vuosikirjasta osa I.

Tilaston osa II sisältää uudet taulukot yksityisen sektorin ei-eläkkeellä olleiden vakuutettujen ja ensimmäisen kerran yksityisen sektorin eläkkeelle siirtyneiden työsuhdeajoista sekä laskennallisesta eläkeprosentista. Vakuutettujen keskimääräiseksi eläkeprosentiksi saatiin 40,9 %, kun oletettiin, että eläketapahtuma oli sattunut 31.12.1993. Vuonna 1993 eläkkeelle siirtyneiden eläkeprosentti jäi hiukan alhaisemmaksi, 37,8 prosenttiin.

Uutta tietoa tilastossa edustaa myös työeläkelakien mukaista kuntoutusta käsittelevä osa V. Tilastointi koskee ainoastaan 1.10.1991 voimaan tulleen kuntoutuslain piiriin kuuluvia tapauksia. Työeläkelakien mukaisen kuntoutuksen kokonaiskustannukset olivat tarkasteluvuonna 22,6 milj. markkaa, mistä kuntoutuspalvelujen osuus oli 6,1 milj. markkaa ja kuntoutusrahan 16,5 milj. markkaa. Kuntoutusta sai ko. vuonna 716 henkilöä.

Osien I, II, III ja V teksteihin on lisätty taulukoiden lukujen kuvausta.

Julkaisun toimitustyöstä ovat vastanneet Maija Hiltunen, Heidi Nyman ja Leena Saarnio. Julkaisua koskevat kyselyt ja ehdotukset pyydetään osoittamaan työsuhdetietojen ja eläkeprosentin osalta Jari Kannistolle ja kokonaiseläketietojen osalta Maija Hiltuselle. Kuntoutustiedoista vastaa Leena Saarnio ja rahoitustiedoista Marja Kiviniemi. TELAn tilastoista kyselyt voi osoittaa Terttu Ojalalle Työeläkelaitosten Liittoon, puhelin 90 - 694 0621.

Helsingissä 3.1.1995

Eläketurvakeskus  
Tilasto-osasto  
PL 11  
00521 Helsinki

Puhelin: 90 - 1511




## Sisällysluettelo

I	Yksityisen sektorin työsuhteet ja yrittäjätoiminta .....	7
II	Työsuhdeaika ja eläkeprosentti .....	57
III	Työeläkkeensaajien kokonaiseläkkeet .....	69
IV	Yksityisen sektorin työeläkkeiden rahoitus .....	95
V	Työeläkelakien mukainen kuntoutus .....	105
VI	TELAn jäsenlaitosten sijoitustoiminta .....	111


Taulukoissa käytetyt symbolit:

- ei ilmoitettavaa
- .. tietoa ei julkaista tapausten vähäisyyden takia
- . tapausten esiintyminen loogisesti mahdotonta



## **I Yksityisen sektorin työsuhteet ja yrittäjätoiminta**





## Yksityisen sektorin työsuhteet ja yrittäjätoiminta

### Yleistä

Tämä tilasto sisältää tietoja yksityisen sektorin työeläkelakien **TEL, MEL, LEL, TaEL, YEL** ja **MYEL** mukaisissa työsuhteissa työskennelleistä ja yrittäjätoimintaa harjoittaneista. Tilastossa ovat mukana tarkasteluvuonna näiden lakien piirissä työskennelleiden lisäksi myös henkilöt, jotka ovat kartuttaneet eläketurvaansa ennen tilastointivuotta. Pelkästään julkisella sektorilla eläketurvaansa kartuttaneet eivät kuulu tämän tilaston piiriin.

Työntekijäin eläkelaki (TEL) ja lyhytaikaisissa työsuhteissa olevien eläkelaki (LEL) tulivat voimaan 1.7.1962, yrittäjien eläkelaki (YEL) ja maatalousyrittäjien eläkelaki (MYEL) 1.1.1970, eräiden työsuhteissa olevien taiteilijoiden ja toimittajien eläkelaki (TaEL) 1.1.1986 ja merimieseläkelaki (MEL) 1.6.1956. Merimieseläkejärjestelmä liitettiin vuoden 1991 alusta yksityisen sektorin työeläkkeiden vastuunjakojärjestelmään. Tämän tilaston luvuissa merimieseläkelain piirissä työskennelleet ovat mukana vasta vuodesta 1992 lähtien.

Vanhin mukana oleva ikäryhmä on tilastointivuonna 65 vuotta täyttäneet. Tämä on yleinen eläkeikä työeläkejärjestelmän yksityisellä puolella.

Tilasto perustuu Eläketurvakeskuksen työsuhte- ja eläketapahtumarekistereihin ja se ajetaan tilastovuotta seuraavan vuoden lokakuun rekisteritilanteesta.

### Taulukoiden luvuista

Koko maan työvoimasta noin kolme neljäsosaa on työskennellyt yksityisen sektorin työeläkelakien piirissä. Vuonna 1993 näiden lakien piirissä työskenteli 1 585 000 henkilöä. Heistä viidennes oli yrittäjiä. TEL:n piirissä henkilöistä työskenteli yli 70 prosenttia. Korkeimmillaan vuoden aikana työskennelleiden määrä oli vuonna 1989, joka oli noususuhdanteen huippuvuosi. Tuolloin yksityisen sektorin piirissä työskenteli 1 951 000 henkilöä. Lama on leikannut yksityisellä sektorilla työskentelevien määrää 370 000 henkilöllä eli 19 prosentilla. Alamäki on siis ollut raju. Laman vaikutus alkoi näkyä tilastoissa vuodesta 1991 alkaen ja se näkyy taulukoissa monella eri tavalla.

Yksityisen sektorin piiriin ensimmäisen kerran tulevien henkilöiden määrä on laskeutunut selvästi; vuodesta 1991 alkaen ensikertalaisten määrä on ollut vain puolet 1980-luvun tasoon verrattuna. Vaikka 1990-luvulla 20 - 24-vuotiaiden kokonaismäärä on vuosittain vähän pienentynyt, selittyy ensikertalaisten pieni määrä kuitenkin pääosin sillä, ettei heille ole viime vuosina tarjoutunut mahdollisuutta siirtyä työelämään.

Lama näkyy myös alkaneiden ja päättyneiden TEL-tösuhteiden määrissä. TEL-tösuhteita alkaa ja päättyy selvästi lamavuosia edeltävää aikaa vähemmän. Ihmiset eivät siis vaihda työpaikkoja. YEL-töskentelyn aloittaneiden kuin myös sen lopettaneiden määrä on kuitenkin viime vuosinakin noussut. YEL-toiminnan lopettaneiden määrä selittyy konkurseilla. Aloittaneiden määrän kasvu voisi selittyä työttömyydellä; ihmiset pyrkivät itse työllistämään itsensä. LEL-töitä tehneiden määrä on pudonnut 1980-luvun puolivälin 250 000 työntekijän tasosta 150 000 henkilöön vuonna 1993.

Synkkä työttömyystilanne näkyy kahdella tavalla ansioon suhteutettua päivärahaa saavien tilastoissa. Toisaalta heidän määränsä on noussut 1980-luvun 180 000 henkilön tasosta 540 000 henkilöön. Työllisyyden huippuvuonna 1989 ansioon suhteutettua päivärahaa sai 147 000 henkilöä. Toisaalta keskimääräinen avustuspäivien määrä on noussut 70 päivästä 110 päivään. Nämä kaksi muutosta merkitsevät sitä, että työttömyys kosketti vuonna 1993 yhä useampaa henkilöä työttömyysjaksojen samanaikaisesti pidentyessä.

## Taulukoissa käytettyjä käsitteitä

Tilaston **henkilöpiiri** käsittää ne alle 66-vuotiaat, jotka

- ovat olleet tilastointivuonna TEL:n, MEL:n, LEL:n tai TaEL:n mukaisessa työsuhhteessa tai harjoittaneet YEL:n tai MYEL:n mukaista yrittäjätoimintaa tai
- ovat näiden lakien mukaisella eläkkeellä tai
- ovat eläketapahtuman sattuessa oikeutettuja näiden lakien mukaiseen eläkkeeseen.

Henkilö luokitellaan **työsuhteessa olevaksi**, mikäli hänellä on TEL:n, MEL:n, LEL:n tai TaEL:n mukainen työsuhde tai hän harjoittaa YEL:n tai MYEL:n mukaista yrittäjätoimintaa. Työsuhteisiksi luokitellaan myös henkilöt, jotka työsuhteessa ollessaan samanaikaisesti saavat vanhuuseläkettä alennetun eläkeiän perusteella, osa-aika-eläkettä tai luopumiseläkettä. Myös sukupolvenvaihdoseläkkeen tai luopumiskorvauksen saajat luokitellaan työsuhteisiksi muun kuin MYEL-suhteen perusteella. Laki määräytyy aina työsuhteen mukaan riippumatta eläkkeen laista.

Työsuhteessa olevista eläkkeensaajista eläkettä täysitehoisena saavaa henkilöä ei tilastoida työsuhteessa olevaksi. Vapaakirjaeläkkeen saaja sitä vastoin katsotaan työsuhteessa olevaksi.

Tilastointivuonna 65 vuotta täyttäneet, jotka ovat lykanneet vanhuuseläkkeelle siirtymistään ja jatkavat työsuhteessaan, luokitellaan työsuhteisiksi.

**Työsuhteella** tarkoitetaan pääsääntöisesti TEL:n, MEL:n, LEL:n, TaEL:n, YEL:n ja MYEL:n piiriin kuuluvaa vanhuuseläkettä kartuttavaa työsuhdetta ja yrittäjätoimintaa. Työsuhteeksi katsotaan lisäksi myös alle 23-vuotiaan sekä 63 - 65-vuotiaan työsuhde, jos henkilöllä ei ole voimassa olevaa täysitehoista työeläkettä.

**Ikä** on tilastointivuosi miinus syntymävuosi.

## TAULUKOT

### 1 Työeläkelakien piiriin kuuluvat henkilöt

Taulukoissa henkilöt on jaettu toisensa poissulkeviin joukkoihin työsuhde- ja eläketilanteen mukaan. Taulukot 1.4. a - f sisältävät TEL:n, MEL:n, LEL:n, TaEL:n, YEL:n ja MYEL:n vastaavat henkilöpiirit jaoteltuna viimeisen eläkelain mukaan toisensa poissulkeviksi joukoiksi. Jos henkilö on samanaikaisesti vakuutettu useamman työeläkelain mukaan, kirjataan hänet vain yhden lain piiriin. Lakien kirjaamisprioriteetti on TEL, MEL, YEL, MYEL, LEL, TaEL.

Henkilöt, jotka eivät ole eläkkeellä, luokitellaan sen lain piiriin kuuluviksi minkä mu-  
kaista eläkettä he saivat, jos eläketapahtuma sattuisi tilastointihetkellä. Eläkeläiset  
luokitellaan vastaavasti maksavan eläkelaitoksen lain mukaan.

Henkilön katsotaan olleen TEL-, MEL-, YEL- tai MYEL-suhteessa tilastointivuoden  
lopussa, jos hänellä tuolloin oli työsuhde, joka täytti kyseisessä laissa määrättyt  
vähimmäisansio- ja odotusaikaehdot. TEL:ssa säädetty odotusaika on yksi kuukausi,  
YEL:ssa ja MYEL:ssa neljä kuukautta. YEL:n ja MYEL:n piiriin kuulumisen ehtona  
on lisäksi 18 vuoden iän täyttäminen. MEL:ssä ei ole rajoitusta työsuhteen keston  
tai vähimmäismäärän suhteen.

Henkilön katsotaan olleen LEL- tai TaEL-työsuhteessa tilastointivuoden lopussa, jos  
hänen vuoden aikana LEL:n tai TaEL:n piirissä ansaitsemiensa palkkojen summa  
ylittää ko. laeissa säädettyt vähimmäismäärät ja hänellä oli LEL- tai TaEL-ansioita  
tilastointivuoden joulukuussa.

LEL:n piiriin kuulumisen ehtona on, että vuosiansiot ylittävät ns. alemman rajatulon  
(3 376 markkaa vuonna 1993). Tulevan ajan huomioon ottamiseksi ansioiden on yli-  
tettävä myös ns. ylempi rajatulo puolentoista vuoden aikana (13 504 markkaa vuon-  
na 1993). Tämän seurauksena LEL:n piiriin tulee vuosittain huomattava määrä  
nuoria, joilla ei enää vuoden vaihteessa ole työeläkeoikeutta. Näin ollen he eivät  
varsinaisesti kuulu tämän tilaston piiriin. Taulukoissa, joissa kuvataan työeläkevakuu-  
tettujen henkilöpiiriä, he eivät olekaan mukana, mutta sisältyvät taulukoihin 4, joissa  
on tilastoitu vuoden aikana ensimmäisen kerran työeläkelakien piiriin tulleita.

TaEL:n piiriin tulevalta työsuhteelta edellytetään, että sen oletetaan jatkuvan korkein-  
taan vuoden. TaEL:ssa eläkkeeseen oikeuttaa jokainen sellainen kalenterivuosi, jol-  
loin työntekijä on saanut lain piiriin kuuluvissa töissä ansioita vähintään tietyn raja-  
tulon (6 419 mk vuonna 1993). TaEL:ssa työsuhteen todellisella kestolla ei ole  
merkitystä, vaan eläkkeeseen oikeuttavaa aikaa on jokainen kalenterivuosi, jona an-  
sioraja ylittyy (ns. TaEL-kalenterivuosi).

**Eläkeläiseksi** henkilö luokitellaan omaan työuraan perustuvan TEL:n, MEL:n, LEL:n,  
TaEL:n, YEL:n tai MYEL:n mukaisen eläkkeen perusteella. Sukupolvenvaihdoseläke,  
luopumiseläke ja luopumiskorvaus on yhdistetty MYEL:iin. Henkilöä, jolle eläke on  
maksettu kertasuorituksena, ei luokitella eläkeläiseksi.

Henkilö, jolla ei ole yksityisen sektorin työsuhdetta eikä eläkettä, on siirtynyt joko  
julkisen sektorin työsuhteeseen tai eläkkeelle tai työelämän ulkopuolelle.

## 2 ja 3 Työ- ja yrittäjäsuhteessa olleet henkilöt

**Lakiluokitus** on työsuhteen lain mukainen. Sama henkilö voi kertaalleen esiintyä  
useammankin lain piirissä, jos hänellä on tilastointivuonna ollut useamman työeläke-  
lain mukaisia työsuhteita.

## 4 ja 5 Työeläkejärjestelmän piiriin tulleet henkilöt ja alkaneet työsuhteet

Taulukkoon 4.1 ja 4.2 henkilö tilastoidaan, kun tilastointivuosi on ensimmäinen vuo-  
si, jolloin hänelle on kirjattu yksityisen sektorin mukainen työsuhde.

Taulukkoon 4.3 ja 4.4 henkilö tilastoidaan, kun tilastointivuosi on ensimmäinen vuosi, jolloin hänelle on kirjattu tietyn lain mukainen työsuhde.

Mikäli henkilöllä alkaa työsuhteita samanaikaisesti useamman lain piirissä, hänet luokitellaan vain yhden lain mukaan. Lakien kirjaamisprioriteetti on TEL, MEL, YEL, MYEL, LEL, TaEL.

Taulukoihin 5 on tilastoitu alkaneet työ- ja yrittäjäsuhteet sekä henkilöt, joilla alkoi TEL-tösuhde. Samalla henkilöllä voi vuoden aikana olla useita peräkkäisiä tai samanaikaisia työsuhteita, mistä johtuen työsuhteiden lukumäärä on henkilöiden lukumäärää suurempi.

## 6 ja 7 Työ- ja yrittäjäsuhteiden kesto

Työsuhteen **kesto** on sen alkamis- ja päättymispäivän tai tilastovuoden lopun välinen aika katkaistuna täysiin kuukausiin.

Eläkepalkka perustuu veron ennakonpidätyksen alaiseen ansioon. Se lasketaan siten, että työsuhteen neljästä viimeisestä kalenterivuodesta jätetään pois ne vuodet, joina TEL-indeksillä tarkistettujen kuukausiansioiden keskimäärä oli suurin ja pienin. Eläkepalkka on jäljelle jäävien kahden vuoden ansioiden keskimäärä kuukautta kohden.

Jos työsuhde on jatkunut vain kolmen tai neljän kalenterivuoden aikana, työsuhteen alkamisvuotta ei oteta huomioon, ellei työsuhde ole kestänyt sinä vuonna vähintään kuutta kuukautta. Jos valittavana on vain kolme kalenterivuotta, niistä jätetään pois se, jonka indeksillä tarkistettu keskimääräinen kuukausiansio oli pienin. Tätä lyhyemmän työsuhteen eläkepalkka on kuukausiansioiden indeksillä tarkistettu keskiarvo.

MEL:ssä eläkepalkka määrätään kustakin työsuhteesta erikseen käyttäen enintään neljän viimeisen kalenterivuoden keskimääräistä ansiota kuukautta kohden.

Jos henkilön säännöllisenä pidettävä työaika sekä ansiot muuttuvat oleellisesti, esim. henkilön siirtyessä täysiaikaisesta työstä osa-aikaiseen tai päinvastoin, jaetaan työsuhde erillisiksi jaksoiksi eli tehdään ns. tekninen katkaisu. Tällöin eläke lasketaan erikseen täysiaikaisen ja osa-aikaisen jakson osalta. Eläke vastaa näin paremmin ansiotasoa. Mikäli työsuhteeseen on tehty em. tekninen katkaisu, tulkitaan työsuhteet kahdeksi erilliseksi työsuhteeksi. TEL:n piirissä tällainen tekninen katkaisu on voitu tehdä 1.1.1985 lähtien ja YEL:n piiriin kuuluvissa yrittäjäsuhteissa 1.1.1989 alkaen.

## 8 LEL- ja TaEL-työsuhteet

Taulukoissa 8.1 ja 8.3 on tilastoitu henkilöt, jotka olivat tilastointivuonna LEL-työsuhteessa ja joilla oli ko. vuoden lopussa LEL:n mukainen eläkeoikeus. Taulukoissa 8.2 ja 8.4 on esitetty näiden henkilöiden keskimääräiset LEL-palkat.

Taulukoissa 8.5 ja 8.6 on taulukoitu tilastointivuonna TaEL-työsuhteessa olleita henkilöitä ja heidän keskipalkkojaan. Taulukoissa on tilastoitu erikseen henkilöt, joiden työsuhde on kartuttanut eläketurvaa eli TaEL-ansioita oli yli rajatulon (taulukot a) ja erikseen henkilöt, joiden TaEL-ansiot ovat jääneet alle rajatulon (taulukot b). Katso tarkemmin TaEL-rajatuloa sivulta 11.

Vaikka henkilö olisi yhden kalenterikuukauden aikana useassa LEL- tai TaEL-työsuhteessa, hänelle kirjataan siitä vain yksi LEL-tai TaEL-kuukausi. Vastaavasti LEL- tai TaEL-palkalla tarkoitetaan kalenterikuukauden aikana tehdystä työstä maksettujen palkkojen summaa.

Taulukoissa 8.6 on tilastoitu ammattiryhmittäin henkilöt, jotka olivat tilastovuonna TaEL:n piiriin kuuluvassa työsuhteessa.

TaEL:n piiriin kuuluvat seuraavat ammattiryhmät:

- muusikot
- näyttelijät, tanssijat, ohjaajat, dramaturgit, koreografit, pukusuunnittelijat, lavastaja ja muut esiintyvät taiteilijat
- sanoma- ja aikakauslehden toimittajat, toimitukselliset avustajat ja muun painomenetelmällä aikaansaadun teoksen valmistajat
- radio- ja televisio-ohjelmien toimittajat, kuuluttajat ja taiteelliset avustajat
- kielenkääntäjät, tulkit ja oppaat
- valokuvan ja elokuvan valmistukseen osallistuvat kuvaajat, leikkaajat ja taiteelliset avustajat

## 9 ja 10 Ansioon suhteutettua päivärahaa saaneet

Ansioon suhteutetulla päivärahalla tarkoitetaan valtakunnallista työttömyyskassoista annetun lain mukaista päiväavustusta, jota maksetaan myös osapäivätyössä olevalle henkilölle.

## 11 Kuolleisuusluvut

Kuolleisuusluvut on laskettu kaikista yksityisellä sektorilla työeläketurvaa kartuttaneista henkilöistä riippumatta työsuhde- tai eläketilanteesta. Väestöpohja on taulukon 1.4 määrittelemä joukko.

Kuolleisuusluvut on laskettu tilastointivuoden keskiväkilukuun suhteutettuna. Kuolleisuus on ilmoitettu kuolleiden määrä tuhatta henkeä kohti. Laki on viimeisen työeläkelain mukainen.

Kuolleisuusluvut on laskettu seuraavien kaavojen mukaan:

$$m_x^v = \frac{d_x^v}{p_x^v}$$

missä  $m_x^v$  = kuolleisuus 5-vuotisikäryhmässä x vuonna v

$d_x^v$  = vuonna v kuolleiden henkilöiden lukumäärä 5-vuotisikäryhmässä x. Ikä on tilastovuoden ja syntymävuoden erotus.

$p_x^v$  = yksityisellä sektorilla työeläketurvaa kartuttaneiden henkilöiden keskiväkiluku 5-vuotisikäryhmässä x vuonna v. Keskiväkiluku on laskettu vuoden v lopun ja edellisen vuoden lopun henkilöiden määrien aritmeettisena keskiarvona.

## Vakiointi

Koska eri työeläkelakien piiriin kuuluvien väestöryhmien ikärakenteet ovat hyvin erilaiset, on kuolleisuuksia kuvaavissa tilastoissa esitetty myös näitä ilmiöitä kuvaavat ikävakioidut tunnusluvut. Vakiointimenettelynä on käytetty suoraa ikävakiointia ja standardiväestönä on käytetty vuoden 1978 koko väestöä.

Ikävakioitu kuolleisuusluku on laskettu seuraavan kaavan mukaan:

$$\frac{\sum p_x^s m_x}{\sum p_x^s}$$

missä  $p_x^s$  = ikäryhmän x suuruus standardiväestössä ja

$$m_x = \frac{d_x}{p_x}$$

missä  $d_x$  = kuolleiden määrä vertailtavan väestön ikäryhmässä x

$p_x$  = ikäryhmän x suuruus vertailtavassa väestössä

## Kuvioluettelo

- 1 Työeläkelakien TEL, LEL, YEL ja MYEL piiriin vuosina 1984 - 1993 kuuluneet alle 65-vuotiaat henkilöt ..... 17
- 2 Yksityisen sektorin piiriin kuuluneet 15 - 64 -vuotiaat sekä vastaava sosiaalivakuutettu väestö ikävuosittain vuoden 1993 lopussa ..... 18
- 3 Yksityisen sektorin piiriin kuuluneiden 15 - 64 -vuotiaiden osuus vastaavasta sosiaalivakuutetusta väestöstä vuoden 1993 lopussa ..... 19

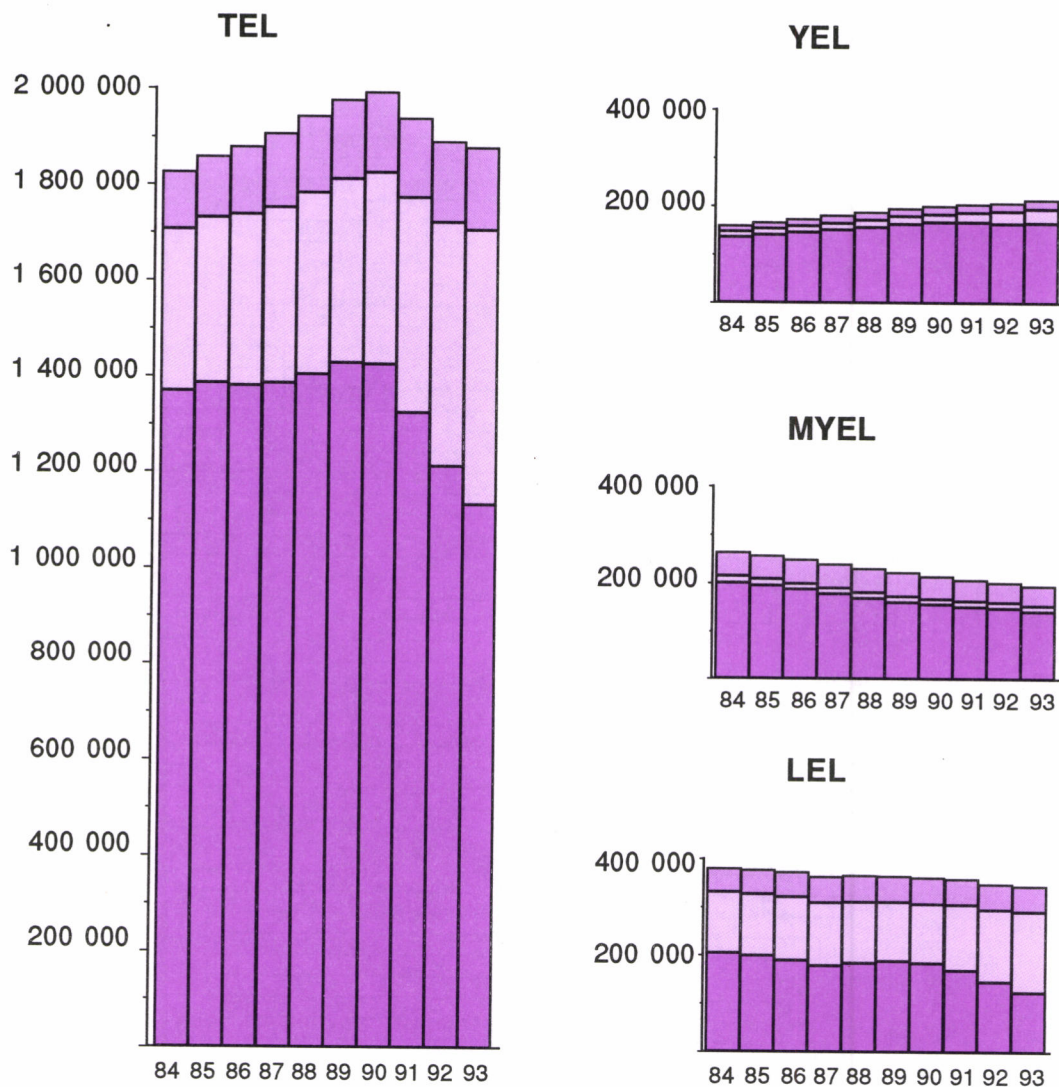
## Taulukkoluetelo

1.1	Työeläkelakien TEL, MEL, LEL, TaEL, YEL tai MYEL piiriin 31.12. kuuluneet henkilöt vuosina 1984 - 1993 .....	20
1.2	Työeläkelakien TEL, MEL, LEL, TaEL, YEL tai MYEL piiriin 31.12.1993 kuuluneet henkilöt .....	21
1.3	Työeläkelakien piiriin vuosina 1984 - 1993 kuuluneet henkilöt työeläkelain mukaan .....	22
1.4	Työeläkelakien TEL, MEL, LEL, TaEL, YEL tai MYEL piiriin vuonna 1993 kuuluneet henkilöt .....	23
a	Työntekijäin eläkelaki TEL .....	24
b	Merimieseläkelaki MEL .....	25
c	Yrittäjien eläkelaki YEL .....	26
d	Maatalousyrittäjien eläkelaki MYEL .....	27
e	Lyhytaikaisissa työsuhteissa olevien työntekijäin eläkelaki LEL .....	28
f	Eräiden työsuhteessa olevien taiteilijoiden ja toimittajien eläkelaki TaEL .....	29
2	Vuosina 1984 - 1993 työeläkelakien mukaisessa työ- tai yrittäjäsuhteessa olleet henkilöt työeläkelain mukaan .....	30
3	Vuosien 1984 - 1993 lopussa työeläkelakien mukaisessa työ- tai yrittäjäsuhteessa olleet henkilöt työeläkelain mukaan .....	30
4.1	Vuosina 1984 - 1993 ensimmäisen kerran yksityisen sektorin työeläkejärjestelmän piiriin tulleet henkilöt työeläkelain mukaan .....	30
4.2	Vuonna 1993 ensimmäisen kerran yksityisen sektorin työeläkejärjestelmän piiriin tulleet henkilöt työeläkelain mukaan .....	31
4.3	Vuosina 1984 - 1993 ensimmäisen kerran jonkin tietyn lain piiriin tulleet henkilöt .....	32
4.4	Vuonna 1993 ensimmäisen kerran jonkin tietyn lain piiriin tulleet henkilöt ..	32
5.1	Vuosina 1984 - 1993 alkaneet työ- ja yrittäjäsuhteet sekä henkilöt, joilla alkoi TEL-työsuhde .....	33
5.2	Vuonna 1993 alkaneet työ- ja yrittäjäsuhteet sekä henkilöt, joilla alkoi TEL-työsuhde .....	34
6	Vuoden 1993 lopussa voimassa olleet työ- ja yrittäjäsuhteet keston mukaan	
a	TEL .....	35
b	YEL .....	36
c	MYEL .....	37
7.1	Vuosina 1984 - 1993 päättyneet TEL-työsuhteet keston mukaan .....	38
7.2	Vuosina 1984 - 1993 päättyneet yrittäjäsuhteet .....	38
7.3	Vuonna 1993 päättyneiden TEL-työsuhteiden eläkepalkat työsuhteen keston mukaan .....	39




7.4	Vuonna 1993 päättyneet työ- ja yrittäjäsuhteet keston mukaan	
a	TEL .....	40
b	YEL .....	41
c	MYEL .....	42
8.1	Vuosina 1985 - 1993 LEL-työsuhteessa alle 65-vuotiaina olleet henkilöt kuukausittain .....	43
8.2	Vuosina 1985 - 1993 alle 65-vuotiaiden ansaitsemat LEL-keskipalkat kuukausittain .....	44
8.3	Vuosina 1985 - 1993 LEL-työsuhteessa alle 65-vuotiaina olleet henkilöt ikäryhmittäin .....	45
8.4	Vuosina 1985 - 1993 alle 65-vuotiaiden ansaitsemat LEL-keskipalkat ikäryhmittäin .....	46
8.5	Vuonna 1993 TaEL-työsuhteessa alle 65-vuotiaina olleet henkilöt sekä näiden keskipalkat kuukausittain	
a	Rajatulon ylittäneet henkilöt .....	47
b	Rajatulon alittaneet henkilöt .....	47
8.6	Vuonna 1993 TaEL-työsuhteessa alle 65-vuotiaina olleet henkilöt ammattiryhmittäin	
a	Rajatulon ylittäneet henkilöt .....	48
b	Rajatulon alittaneet henkilöt .....	49
9.1	Ansioon suhteutettua päivärahaa vuosina 1985 - 1993 saaneet henkilöt ....	50
9.2	Ansioon suhteutettua päivärahaa vuosina 1985 - 1993 saaneiden henkilöiden keskimääräiset avustuspäivät .....	51
10.1	Ansioon suhteutettua päivärahaa vuosina 1985 - 1993 saaneet henkilöt Tilastovuonna myös työsuhteessa olleet henkilöt .....	52
10.2	Ansioon suhteutettua päivärahaa saaneiden henkilöiden osuudet tilastovuonna työsuhteessa olleista vuosina 1985 - 1993, prosentteina Tilastovuonna myös työsuhteessa olleet henkilöt .....	53
11.1	Kuolleet tuhatta henkeä kohti työeläkejärjestelmän yksityisellä sektorilla iän ja sukupuolen mukaan vuosina 1985 - 1993 .....	54
11.2	Kuolleet tuhatta henkeä kohti työeläkejärjestelmän yksityisellä sektorilla työeläkelain ja sukupuolen mukaan vuosina 1985 - 1993 .....	55

Kuvio 1 Työeläkelakien TEL, LEL, YEL ja MYEL piiriin vuosina 1984 - 1993 kuuluneet alle 65-vuotiaat henkilöt

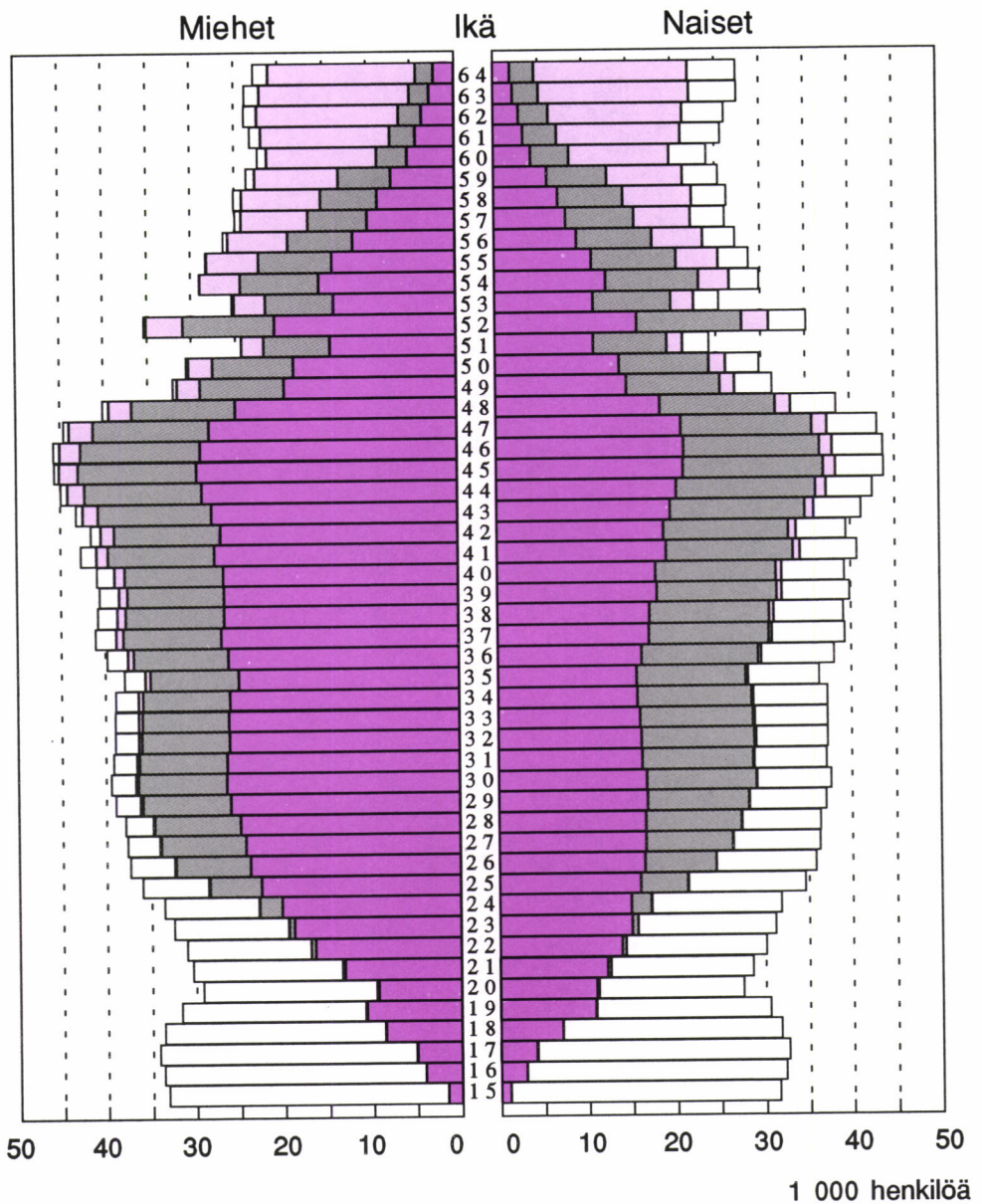






 Työsuhte tilastointivuonna

 Ei työsuhteessa eikä eläkkeellä tilastointivuonna

 Eläkkeellä

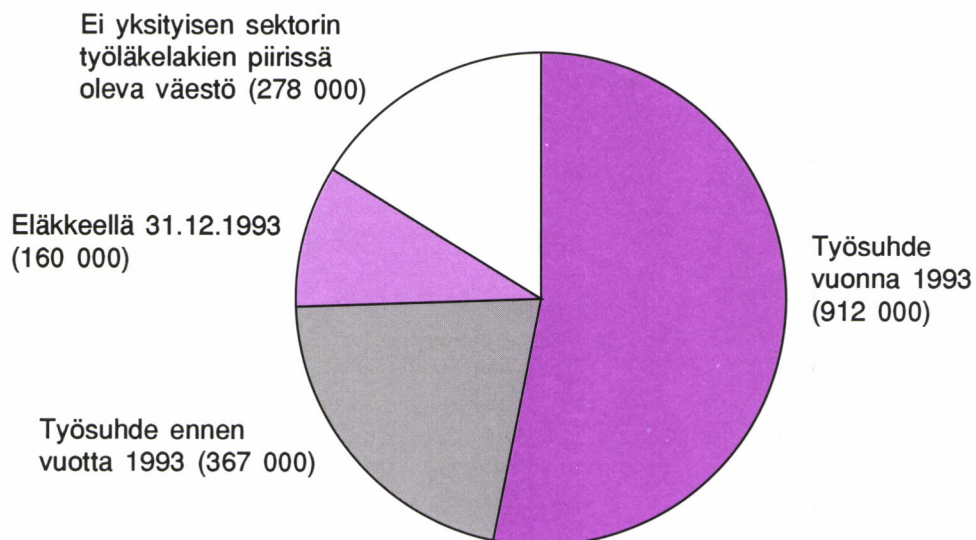
**Kuvio 2** Yksityisen sektorin piiriin kuuluneet 15 - 64 -vuotiaat sekä vastaava sosiaalivakuutettu väestö ikävuosittain vuoden 1993 lopussa



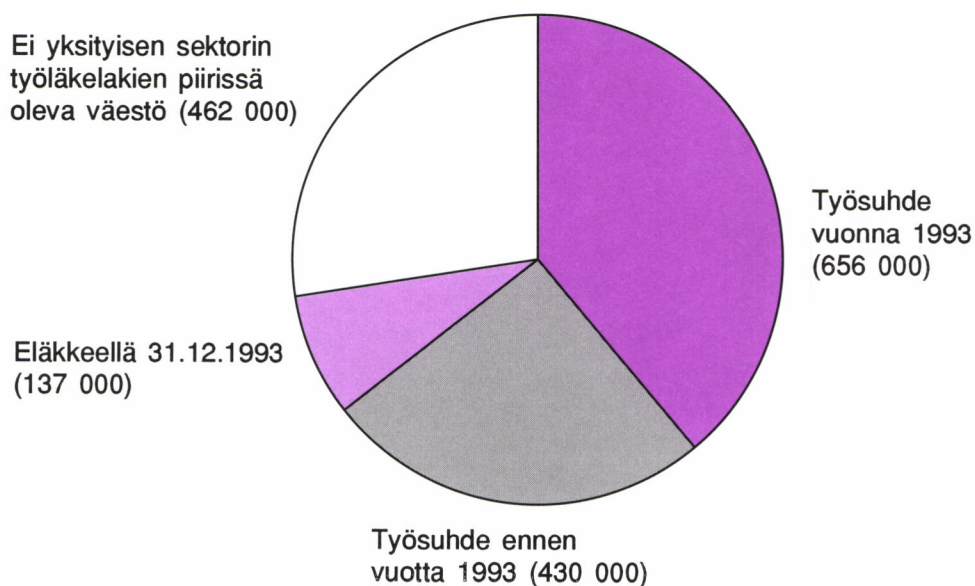
	Koko sosiaalivakuutettu 15 - 64 -vuotias väestö	3 401 000
	Työsuhde vuonna 1993	1 568 000
	Työsuhde ennen vuotta 1993	794 000
	Eläkkeellä 31.12.1993	296 000
	Ei yksityisen sektorin piirissä oleva väestö	743 000

**Kuvio 3 Yksityisen sektorin piiriin kuuluneiden 15 - 64 -vuotiaiden osuus vastaavasta sosiaalivakuutetusta väestöstä vuoden 1993 lopussa**

### MIEHET



### NAISET



**1.1 Työeläkelakien TEL, MEL, LEL, TaEL, YEL tai MYEL piiriin 31.12. kuuluneet henkilöt vuosina 1984 - 1993**

Vuosi	Työsuhde 31.12.		Ei työsuhdetta eikä eläkkeellä 31.12. 1)		Eläkkeellä 31.12.		Yhteensä	
	Lkm	%	Lkm	%	Lkm	%	Lkm	%
1984	1 581 667	59,8	801 256	30,3	262 080	9,9	2 645 003	100,0
1985	1 576 951	58,7	825 946	30,8	281 517	10,5	2 684 414	100,0
1986	1 563 312	57,9	827 146	30,7	307 783	11,4	2 698 241	100,0
1987	1 564 806	57,2	847 172	31,0	322 465	11,8	2 734 443	100,0
1988	1 582 805	57,3	849 131	30,8	329 430	11,9	2 761 366	100,0
1989	1 603 965	57,4	859 095	30,8	330 520	11,8	2 793 580	100,0
1990	1 570 705	56,0	904 115	32,2	332 509	11,8	2 807 329	100,0
1991	1 447 093	52,6	974 800	35,4	330 089	12,0	2 751 982	100,0
1992 2)	1 328 220	49,0	1 050 470	38,8	331 916	12,2	2 710 606	100,0
1993 2)	1 265 024	46,8	1 103 390	40,8	336 115	12,4	2 704 529	100,0

**55 - 64-vuotiaat**

1984	150 958	36,0	93 132	22,2	175 059	41,8	419 149	100,0
1985	141 668	33,3	99 118	23,3	184 354	43,4	425 140	100,0
1986	130 290	30,3	89 659	20,8	210 320	48,9	430 269	100,0
1987	123 188	28,4	88 183	20,3	222 617	51,3	433 988	100,0
1988	121 946	28,2	86 498	20,0	224 632	51,9	433 076	100,0
1989	125 478	28,9	84 835	19,5	224 589	51,6	434 902	100,0
1990	126 332	28,9	87 125	19,9	224 152	51,2	437 609	100,0
1991	120 886	27,5	97 777	22,3	220 598	50,2	439 261	100,0
1992 2)	109 413	24,6	114 003	25,6	221 537	49,8	444 953	100,0
1993 2)	103 195	22,7	128 273	28,2	223 823	49,2	455 291	100,0

Ks. työsuhteen määrittely sivulla 10.

Vuodesta 1986 alkaen luvuissa mukana TaEL:n piiriin kuuluvat ja vuodesta 1992 alkaen MEL:n piiriin kuuluvat.

- 1) Henkilöt, joilla on ennen tilastointiajankohtaa (31.12.) ollut työeläkelakien piiriin kuulunut työsuhde.
- 2) Tietojen yhdistelyssä esiintyneiden ongelmien vuoksi eläkkeensaajien lukumäärästä puuttuu noin 2 300 henkilöä, jotka saivat eläkettä MEL:n mukaan.

**1.2 Työeläkelakien TEL, MEL, LEL, TaEL, YEL tai MYEL piiriin 31.12.1993 kuuluneet henkilöt**

Vuosi	Työsuhde 31.12.		Ei työsuhdetta eikä eläkkeellä 31.12. 1)		Eläkkeellä 31.12. 2)		Yhteensä	
	Lkm	%	Lkm	%	Lkm	%	Lkm	%
<b>Kaikki</b>								
- 19	17 197	28,5	43 073	71,5	14	-	60 284	100,0
20 - 24	80 865	52,8	72 021	47,0	295	0,2	153 181	100,0
25 - 29	157 246	53,5	135 761	46,2	1 148	0,4	294 155	100,0
30 - 34	179 384	54,8	145 374	44,4	2 735	0,8	327 493	100,0
35 - 39	187 423	54,9	148 096	43,4	5 912	1,7	341 431	100,0
40 - 44	206 392	54,3	161 846	42,6	12 022	3,2	380 260	100,0
45 - 49	203 285	53,6	155 751	41,1	20 350	5,4	379 386	100,0
50 - 54	129 952	48,0	110 872	40,9	30 160	11,1	270 984	100,0
55 - 59	76 431	31,8	91 518	38,1	72 030	30,0	239 979	100,0
60 - 64	26 764	12,4	36 755	17,1	151 793	70,5	215 312	100,0
65	85	0,2	2 323	5,5	39 656	94,3	42 064	100,0
Kaikki	1 265 024	46,8	1 103 390	40,8	336 115	12,4	2 704 529	100,0
<b>Miehet</b>								
- 19	9 311	28,8	23 041	71,2	10	-	32 362	100,0
20 - 24	45 277	55,0	36 891	44,8	220	0,3	82 388	100,0
25 - 29	94 857	57,2	70 048	42,3	814	0,5	165 719	100,0
30 - 34	111 910	61,5	68 302	37,5	1 898	1,0	182 110	100,0
35 - 39	114 453	60,6	70 383	37,3	3 881	2,1	188 717	100,0
40 - 44	121 160	58,6	78 020	37,7	7 590	3,7	206 770	100,0
45 - 49	116 518	56,9	76 020	37,1	12 406	6,1	204 944	100,0
50 - 54	72 522	50,5	53 589	37,3	17 449	12,2	143 560	100,0
55 - 59	42 075	33,7	44 101	35,3	38 692	31,0	124 868	100,0
60 - 64	15 190	14,0	16 414	15,1	76 929	70,9	108 533	100,0
65	48	0,2	1 117	5,4	19 398	94,3	20 563	100,0
Kaikki	743 321	50,9	537 926	36,8	179 287	12,3	1 460 534	100,0
<b>Naiset</b>								
- 19	7 886	28,2	20 032	71,7	4	-	27 922	100,0
20 - 24	35 588	50,3	35 130	49,6	75	0,1	70 793	100,0
25 - 29	62 389	48,6	65 713	51,2	334	0,3	128 436	100,0
30 - 34	67 474	46,4	77 072	53,0	837	0,6	145 383	100,0
35 - 39	72 970	47,8	77 713	50,9	2 031	1,3	152 714	100,0
40 - 44	85 232	49,1	83 826	48,3	4 432	2,6	173 490	100,0
45 - 49	86 767	49,7	79 731	45,7	7 944	4,6	174 442	100,0
50 - 54	57 430	45,1	57 283	45,0	12 711	10,0	127 424	100,0
55 - 59	34 356	29,8	47 417	41,2	33 338	29,0	115 111	100,0
60 - 64	11 574	10,8	20 341	19,0	74 864	70,1	106 779	100,0
65	37	0,2	1 206	5,6	20 258	94,2	21 501	100,0
Kaikki	521 703	41,9	565 464	45,5	156 828	12,6	1 243 995	100,0

Ks. työsuhteen määrittely sivulla 10.

- 1) Henkilöt, joilla on ennen tilastointiajankohtaa (31.12.) ollut työeläkelakien piiriin kuulunut työsuhde.
- 2) Tietojen yhdistelyssä esiintyneiden ongelmien vuoksi eläkkeensaajien lukumäärästä puuttuu noin 2 300 henkilöä, jotka saivat eläkettä MEL:n mukaan.

## 1.3 Työeläkelakien piiriin vuosina 1984 - 1993 kuuluneet henkilöt työeläkelain mukaan

Vuosi	Työsuhde tilastovuonna				Ei työsuhdetta tilastovuonna			Yhteensä
	Työsuhde 31.12.	Ei työsuhdetta 31.12.			Eläk- keellä 31.12.	Ei eläk- keellä 31.12.	Kuollut tilasto- vuonna	
		Eläk- keellä 31.12.	Ei eläk- keellä 31.12.	Kuollut tilasto- vuonna				
<b>Koko yksityinen sektori 1)</b>								
1984	1 581 667	12 794	316 247	2 930	249 286	485 009	7 242	2 655 175
1985	1 576 951	14 868	332 923	2 832	266 649	493 023	7 842	2 695 088
1986	1 563 312	22 036	321 810	2 956	285 747	505 336	7 802	2 708 999
1987	1 564 806	19 069	328 721	2 818	303 396	518 451	7 833	2 745 094
1988	1 584 385	16 728	319 935	2 880	312 702	527 616	7 927	2 772 173
1989	1 603 965	16 381	327 941	2 875	314 139	531 154	8 045	2 804 500
1990	1 570 705	16 936	353 897	2 962	315 573	550 218	7 963	2 818 254
1991	1 447 093	15 909	359 695	2 720	314 180	615 105	7 932	2 762 634
1992 3)	1 328 220	15 796	344 285	2 327	316 120	706 185	8 073	2 721 006
1993 3)	1 265 024	13 646	304 004	2 002	322 469	799 386	8 125	2 714 656
<b>TEL</b>								
1984	1 134 008	4 358	231 603	1 682	129 562	334 294	3 419	1 838 926
1985	1 134 203	4 708	248 558	1 539	142 814	341 107	3 842	1 876 771
1986	1 125 456	9 468	247 122	1 656	157 750	351 623	3 781	1 896 856
1987	1 133 848	7 504	248 875	1 562	170 705	363 963	3 940	1 930 397
1988	1 155 811	6 474	242 897	1 675	177 978	374 162	3 965	1 962 962
1989	1 170 624	7 040	251 233	1 609	180 783	380 904	4 216	1 996 409
1990	1 152 616	7 040	266 194	1 694	184 036	397 350	4 125	2 013 055
1991	1 056 402	7 068	261 777	1 545	184 679	445 005	4 174	1 960 650
1992	958 330	6 692	247 327	1 323	187 796	507 187	4 315	1 912 970
1993	910 657	5 792	216 598	1 177	193 275	570 409	4 444	1 902 352
<b>YEL</b>								
1984	128 596	1 043	5 595	298	13 601	11 846	424	161 403
1985	133 697	1 222	6 666	324	14 467	12 343	458	169 177
1986	138 720	1 899	6 786	331	15 600	12 688	460	176 484
1987	143 618	1 598	6 608	341	16 968	13 804	471	183 408
1988	147 313	1 484	7 698	329	17 811	14 484	461	189 580
1989	153 484	1 525	7 927	347	18 408	15 602	485	197 778
1990	156 341	1 512	9 208	347	18 871	16 827	504	203 610
1991	153 748	1 495	12 523	358	19 212	20 058	499	207 893
1992	148 657	1 556	14 464	307	19 730	24 992	474	210 180
1993	150 998	1 687	12 813	287	20 569	30 118	493	216 965
<b>MYEL</b>								
1984	191 527	4 911	5 470	491	54 960	13 003	1 071	271 433
1985	184 515	6 424	6 407	509	54 878	12 732	1 071	266 536
1986	175 777	7 347	6 016	489	55 458	12 074	1 050	258 211
1987	165 126	6 938	6 987	469	57 095	11 804	956	249 375
1988	159 319	5 651	4 298	438	57 539	11 330	958	239 533
1989	153 517	4 331	3 586	382	55 626	11 143	920	229 505
1990	147 973	4 647	4 356	345	52 936	10 801	858	221 916
1991	144 866	3 682	3 705	359	50 905	11 274	775	215 566
1992	139 301	4 820	4 646	356	48 028	11 621	732	209 504
1993	132 457	3 942	6 008	319	47 329	11 795	690	202 540
<b>LEL 2)</b>								
1984	127 536	2 482	73 579	459	51 163	125 866	2 328	383 413
1985	124 536	2 514	71 292	460	54 490	126 841	2 471	382 604
1986	120 306	3 313	60 055	475	56 939	128 951	2 511	372 550
1987	118 665	3 025	64 017	443	58 585	127 709	2 461	374 905
1988	118 261	3 110	62 422	435	59 314	125 698	2 540	371 780
1989	121 915	3 475	62 353	528	59 221	120 847	2 417	370 756
1990	109 183	3 724	70 998	568	59 588	121 635	2 468	368 164
1991	87 549	3 654	78 424	454	59 214	133 909	2 465	365 669
1992	70 243	2 682	72 623	322	59 352	147 229	2 472	354 923
1993	59 036	2 146	63 146	204	59 865	164 693	2 396	351 486

- 1) Vuodesta 1986 alkaen luvuissa mukana TaEL:n piiriin kuuluvat ja vuodesta 1992 alkaen MEL:n piiriin kuuluvat.
- 2) Henkilön katsotaan olleen LEL-työsuhteessa 31.12., jos hänen vuoden aikana ansaitsemansa LEL-palkat ylittivät eläkkeen karttumisen ehtona olevan vähimmäismäärän ja joulukuu oli LEL-palkkakuukausi. Ks. LEL:ia koskevia määräyksiä sivulla 11.
- 3) Tietojen yhdistelyssä esiintyneiden ongelmien vuoksi eläkkeensaajien lukumäärästä puuttuu noin 2 300 henkilöä, jotka saivat eläkettä MEL:n mukaan.

## 1.4 Työeläkelakien TEL, MEL, LEL, TaEL, YEL tai MYEL piiriin vuonna 1993 kuuluneet henkilöt

Ikä	Työsuhde vuonna 1993			Ei työsuhdetta vuonna 1993 1)			Yhteensä	
	Työsuhde 31.12.1993	Ei työsuhdetta 31.12.1993			Eläk- keellä 31.12. 2)	Ei eläk- keellä 31.12.		Kuollut tilasto- vuonna
		Eläk- keellä 31.12. 2)	Ei eläk- keellä 31.12.	Kuollut tilasto- vuonna				
<b>Kaikki</b>								
- 17	4 430	-	15 305	5	-	3 094	2	22 836
18 - 19	12 767	-	24 386	14	14	288	7	37 476
20 - 24	80 865	2	64 068	39	293	7 953	32	153 252
25 - 29	157 246	9	46 757	112	1 139	89 004	152	294 419
30 - 34	179 384	28	32 335	115	2 707	113 039	246	327 854
35 - 39	187 423	38	27 850	167	5 874	120 246	367	341 965
40 - 44	206 392	89	27 362	273	11 933	134 484	678	381 211
45 - 49	203 285	160	24 655	402	20 190	131 096	888	380 676
50 - 54	129 952	333	17 596	363	29 827	93 276	1 060	272 407
55 - 59	76 431	4 118	16 834	311	67 912	74 684	1 503	241 793
60	7 200	1 323	2 403	43	22 550	7 729	377	41 625
61	6 363	962	1 436	26	27 625	6 667	473	43 552
62	5 366	889	1 169	33	30 292	5 973	486	44 208
63	4 104	1 234	909	36	32 810	5 240	541	44 874
64	3 731	717	496	32	33 391	4 733	627	43 727
65	85	3 744	443	31	35 912	1 880	686	42 781
Kaikki	1 265 024	13 646	304 004	2 002	322 469	799 386	8 125	2 714 656
<b>Miehet</b>								
- 17	2 584	-	8 613	5	-	1 698	2	12 902
18 - 19	6 727	-	12 579	13	10	151	5	19 485
20 - 24	45 277	1	32 746	27	219	4 145	27	82 442
25 - 29	94 857	5	26 508	97	809	43 540	118	165 934
30 - 34	111 910	14	18 712	99	1 884	49 590	192	182 401
35 - 39	114 453	16	16 350	139	3 865	54 033	270	189 126
40 - 44	121 160	53	16 575	221	7 537	61 445	496	207 487
45 - 49	116 518	82	14 632	330	12 324	61 388	636	205 910
50 - 54	72 522	121	9 969	275	17 328	43 620	783	144 618
55 - 59	42 075	1 983	9 348	255	36 709	34 753	1 095	126 218
60	4 136	648	1 189	35	11 877	3 433	277	21 595
61	3 601	515	789	24	14 083	2 871	342	22 225
62	3 063	481	623	27	15 595	2 546	348	22 683
63	2 331	640	469	23	16 373	2 255	375	22 466
64	2 059	378	248	23	16 339	1 991	468	21 506
65	48	2 070	255	25	17 328	862	493	21 081
Kaikki	743 321	7 007	169 605	1 618	172 280	368 321	5 927	1 468 079
<b>Naiset</b>								
- 17	1 846	-	6 692	-	-	1 396	-	9 934
18 - 19	6 040	-	11 807	1	4	137	2	17 991
20 - 24	35 588	1	31 322	12	74	3 808	5	70 810
25 - 29	62 389	4	20 249	15	330	45 464	34	128 485
30 - 34	67 474	14	13 623	16	823	63 449	54	145 453
35 - 39	72 970	22	11 500	28	2 009	66 213	97	152 839
40 - 44	85 232	36	10 787	52	4 396	73 039	182	173 724
45 - 49	86 767	78	10 023	72	7 866	69 708	252	174 766
50 - 54	57 430	212	7 627	88	12 499	49 656	277	127 789
55 - 59	34 356	2 135	7 486	56	31 203	39 931	408	115 575
60	3 064	675	1 214	8	10 673	4 296	100	20 030
61	2 762	447	647	2	13 542	3 796	131	21 327
62	2 303	408	546	6	14 697	3 427	138	21 525
63	1 773	594	440	13	16 437	2 985	166	22 408
64	1 672	339	248	9	17 052	2 742	159	22 221
65	37	1 674	188	6	18 584	1 018	193	21 700
Kaikki	521 703	6 639	134 399	384	150 189	431 065	2 198	1 246 577

Ks. työsuhteen määrittely sivulla 10.

1) Henkilöt, joilla on ennen tilastointivuotta ollut työeläkelakien piiriin kuulunut työsuhde.

2) Tietojen yhdistelyssä esiintyneiden ongelmien vuoksi eläkkeensaajien lukumäärästä puuttuu noin 2 300 henkilöä, jotka saivat eläkettä MEL:n mukaan.



## 1.4 Työeläkelakien TEL, MEL, LEL, TaEL, YEL tai MYEL piiriin vuonna 1993 kuuluneet henkilöt

## a Työntekijäin eläkelaki TEL

Ikä	Työsuhde vuonna 1993			Ei työsuhdetta vuonna 1993			Yhteensä	
	Työsuhde 31.12.1993	Ei työsuhdetta 31.12.1993		Eläk- keellä 31.12.	Ei eläk- keellä 31.12.	Kuollut tilasto- vuonna		
		Eläk- keellä 31.12.	Ei eläk- keellä 31.12.					Eläk- keellä 31.12.
<b>Kaikki</b>								
- 17	3 305	-	11 481	4	-	2 121	2	16 913
18 - 19	10 455	-	20 244	9	11	119	7	30 845
20 - 24	67 193	2	51 208	31	211	5 452	25	124 122
25 - 29	125 772	6	34 544	79	772	67 272	97	228 542
30 - 34	135 621	17	22 109	78	1 716	84 672	147	244 360
35 - 39	136 272	28	17 825	90	3 756	86 869	216	245 056
40 - 44	145 643	56	16 721	163	7 612	95 729	375	266 299
45 - 49	140 966	90	15 226	259	12 687	93 559	528	263 315
50 - 54	87 283	170	10 847	227	17 929	64 232	615	181 303
55 - 59	46 648	1 900	11 653	168	39 219	50 629	809	151 026
60	3 641	779	1 824	21	13 570	5 052	194	25 081
61	2 857	384	976	9	16 839	4 216	225	25 506
62	2 299	370	829	9	18 291	3 727	241	25 766
63	1 466	514	592	14	19 742	3 146	291	25 765
64	1 210	220	333	9	19 813	2 796	312	24 693
65	26	1 256	186	7	21 107	818	360	23 760
Kaikki	910 657	5 792	216 598	1 177	193 275	570 409	4 444	1 902 352
<b>Miehet</b>								
- 17	1 776	-	6 058	4	-	1 118	2	8 958
18 - 19	4 991	-	9 508	8	7	55	5	14 574
20 - 24	34 952	1	23 464	21	143	2 704	20	61 305
25 - 29	71 718	2	17 178	67	492	28 346	65	117 868
30 - 34	80 978	8	10 579	65	1 053	30 660	101	123 444
35 - 39	78 813	8	8 434	71	2 082	31 390	141	120 939
40 - 44	79 834	33	8 169	120	3 975	34 463	228	126 822
45 - 49	75 889	48	7 363	205	6 480	35 006	325	125 316
50 - 54	45 708	78	5 179	164	8 850	23 619	402	84 000
55 - 59	23 338	950	5 640	137	18 365	18 776	502	67 708
60	1 852	355	785	16	6 168	1 805	121	11 102
61	1 385	196	465	8	7 421	1 428	149	11 052
62	1 136	197	383	5	8 130	1 267	155	11 273
63	723	249	260	10	8 528	1 077	168	11 015
64	541	115	136	7	8 366	934	205	10 304
65	14	621	97	5	8 766	276	235	10 014
Kaikki	503 648	2 861	103 698	913	88 826	212 924	2 824	915 694
<b>Naiset</b>								
- 17	1 529	-	5 423	-	-	1 003	-	7 955
18 - 19	5 464	-	10 736	1	4	64	2	16 271
20 - 24	32 241	1	27 744	10	68	2 748	5	62 817
25 - 29	54 054	4	17 366	12	280	38 926	32	110 674
30 - 34	54 643	9	11 530	13	663	54 012	46	120 916
35 - 39	57 459	20	9 391	19	1 674	55 479	75	124 117
40 - 44	65 809	23	8 552	43	3 637	61 266	147	139 477
45 - 49	65 077	42	7 863	54	6 207	58 553	203	137 999
50 - 54	41 575	92	5 668	63	9 079	40 613	213	97 303
55 - 59	23 310	950	6 013	31	20 854	31 853	307	83 318
60	1 789	424	1 039	5	7 402	3 247	73	13 979
61	1 472	188	511	1	9 418	2 788	76	14 454
62	1 163	173	446	4	10 161	2 460	86	14 493
63	743	265	332	4	11 214	2 069	123	14 750
64	669	105	197	2	11 447	1 862	107	14 389
65	12	635	89	2	12 341	542	125	13 746
Kaikki	407 009	2 931	112 900	264	104 449	357 485	1 620	986 658

Henkilö on luokiteltu sen työeläkelain piiriin kuuluvaksi, minkä mukaan hänet on viimeksi vakuutettu. Jos henkilö on samanaikaisesti vakuutettu useamman työeläkelain mukaan, hän tulee kirjatuksi vain yhden lain piiriin. Lakien kirjaamisprioriteetti on TEL, MEL, YEL, MYEL, LEL, TaEL.

## 1.4 Työeläkelakien TEL, MEL, LEL, TaEL, YEL tai MYEL piiriin vuonna 1993 kuuluneet henkilöt

## b Merimieseläkeläki MEL

Ikä	Työsuhde vuonna 1993			Ei työsuhdetta vuonna 1993			Yhteensä	
	Työsuhde 31.12.1993	Ei työsuhdetta 31.12.1993			Eläk- keellä 31.12. 1)	Ei eläk- keellä 31.12.		Kuollut tilasto- vuonna
		Eläk- keellä 31.12. 1)	Ei eläk- keellä 31.12.	Kuollut tilasto- vuonna				
<b>Kaikki</b>								
- 17	23	-	11	-	-	1	-	35
18 - 19	41	-	85	-	-	37	-	163
20 - 24	467	-	558	-	2	560	2	1 589
25 - 29	1 028	-	512	-	4	962	2	2 508
30 - 34	1 070	4	310	1	18	1 246	5	2 654
35 - 39	1 021	2	207	4	38	1 975	7	3 254
40 - 44	1 077	3	182	2	92	2 568	14	3 938
45 - 49	1 209	13	182	2	169	2 199	18	3 792
50 - 54	672	13	93	4	207	973	14	1 976
55 - 59	290	24	46	2	336	637	10	1 345
60	27	3	6	-	30	132	1	199
61	15	1	1	-	77	85	2	181
62	21	-	3	-	93	83	1	201
63	8	-	4	-	88	79	3	182
64	7	-	1	-	33	76	1	118
65	-	-	-	-	31	106	3	140
Kaikki	6 976	63	2 201	15	1 218	11 719	83	22 275
<b>Miehet</b>								
- 17	23	-	11	-	-	1	-	35
18 - 19	31	-	65	-	-	29	-	125
20 - 24	262	-	337	-	1	236	2	838
25 - 29	560	-	281	-	3	418	2	1 264
30 - 34	683	2	204	-	16	724	5	1 634
35 - 39	721	1	144	4	30	1 515	7	2 422
40 - 44	734	2	115	1	71	2 036	13	2 972
45 - 49	838	10	118	2	119	1 823	15	2 925
50 - 54	439	7	60	3	159	832	12	1 512
55 - 59	138	7	37	2	202	535	8	929
60	3	-	5	-	23	85	1	117
61	4	-	1	-	43	72	1	121
62	10	-	3	-	59	74	1	147
63	-	-	-	-	46	62	1	109
64	-	-	1	-	33	62	1	97
65	-	-	-	-	20	90	2	112
Kaikki	4 446	29	1 382	12	825	8 594	71	15 359
<b>Naiset</b>								
- 17	-	-	-	-	-	-	-	-
18 - 19	10	-	20	-	-	8	-	38
20 - 24	205	-	221	-	1	324	-	751
25 - 29	468	-	231	-	1	544	-	1 244
30 - 34	387	2	106	1	2	522	-	1 020
35 - 39	300	1	63	-	8	460	-	832
40 - 44	343	1	67	1	21	532	1	966
45 - 49	371	3	64	-	50	376	3	867
50 - 54	233	6	33	1	48	141	2	464
55 - 59	152	17	9	-	134	102	2	416
60	24	3	1	-	7	47	-	82
61	11	1	-	-	34	13	1	60
62	11	-	-	-	34	9	-	54
63	8	-	4	-	42	17	2	73
64	7	-	-	-	-	14	-	21
65	-	-	-	-	11	16	1	28
Kaikki	2 530	34	819	3	393	3 125	12	6 916

Henkilö on luokiteltu sen työeläkelain piiriin kuuluvaksi, minkä mukaan hänet on viimeksi vakuutettu. Jos henkilö on samanaikaisesti vakuutettu useamman työeläkelain mukaan, hän tulee kirjatuksi vain yhden lain piiriin. Lakien kirjaamisprioriteetti on TEL, MEL, YEL, MYEL, LEL, TaEL.

1) Tietojen yhdistelyssä esiintyneiden ongelmien vuoksi eläkkeensaajien lukumäärästä puuttuu noin 2 300 henkilöä, jotka saivat eläkettä MEL:n mukaan.

## 1.4 Työeläkelakien TEL, MEL, LEL, TaEL, YEL tai MYEL piiriin vuonna 1993 kuuluneet henkilöt

### c Yrittäjien eläkelaki YEL

Ikä	Työsuhde vuonna 1993			Ei työsuhdetta vuonna 1993			Yhteensä	
	Työsuhde 31.12.1993	Ei työsuhdetta 31.12.1993			Eläk- keellä 31.12.	Ei eläk- keellä 31.12.		Kuollut tilasto- vuonna
		Eläk- keellä 31.12.	Ei eläk- keellä 31.12.	Kuollut tilasto- vuonna				
<b>Kaikki</b>								
- 17	-	-	-	-	-	-	-	
18 - 19	144	-	19	-	-	-	163	
20 - 24	2 962	-	473	2	1	54	3 492	
25 - 29	10 948	-	1 290	8	26	1 658	13 933	
30 - 34	17 964	3	1 727	13	109	3 532	23 353	
35 - 39	23 669	2	1 904	20	271	4 623	30 502	
40 - 44	29 769	13	2 112	45	626	5 879	38 473	
45 - 49	30 040	16	2 154	65	1 381	6 109	39 811	
50 - 54	18 504	26	1 306	47	2 063	4 146	26 163	
55 - 59	11 676	260	1 104	46	4 358	2 976	20 522	
60	1 310	135	181	9	1 358	282	3 301	
61	1 288	141	161	6	1 735	267	3 633	
62	1 055	114	117	5	1 876	223	3 428	
63	890	181	99	8	2 209	191	3 609	
64	778	99	50	5	2 220	155	3 359	
65	1	697	116	8	2 336	23	3 223	
Kaikki	150 998	1 687	12 813	287	20 569	30 118	216 965	
<b>Miehet</b>								
- 17	-	-	-	-	-	-	-	
18 - 19	88	-	13	-	-	-	101	
20 - 24	1 802	-	252	1	-	35	2 090	
25 - 29	7 665	-	701	8	18	927	9 322	
30 - 34	12 653	1	1 042	12	80	1 807	15 599	
35 - 39	16 467	2	1 146	17	205	2 402	20 249	
40 - 44	20 157	8	1 303	40	442	3 205	25 176	
45 - 49	19 792	10	1 370	55	980	3 384	25 626	
50 - 54	12 111	17	818	37	1 418	2 270	16 728	
55 - 59	7 843	156	738	38	2 955	1 575	13 392	
60	911	104	120	9	930	146	2 241	
61	896	105	114	6	1 171	138	2 460	
62	726	75	66	5	1 270	112	2 285	
63	587	121	64	6	1 432	88	2 328	
64	511	71	25	4	1 432	76	2 162	
65	1	469	70	7	1 452	10	2 044	
Kaikki	102 210	1 139	7 842	245	13 785	16 175	141 803	
<b>Naiset</b>								
- 17	-	-	-	-	-	-	-	
18 - 19	56	-	6	-	-	-	62	
20 - 24	1 160	-	221	1	1	19	1 402	
25 - 29	3 283	-	589	-	8	731	4 611	
30 - 34	5 311	2	685	1	29	1 725	7 754	
35 - 39	7 202	-	758	3	66	2 221	10 253	
40 - 44	9 612	5	809	5	184	2 674	13 297	
45 - 49	10 248	6	784	10	401	2 725	14 185	
50 - 54	6 393	9	488	10	645	1 876	9 435	
55 - 59	3 833	104	366	8	1 403	1 401	7 130	
60	399	31	61	-	428	136	1 060	
61	392	36	47	-	564	129	1 173	
62	329	39	51	-	606	111	1 143	
63	303	60	35	2	777	103	1 281	
64	267	28	25	1	788	79	1 197	
65	-	228	46	1	884	13	1 179	
Kaikki	48 788	548	4 971	42	6 784	13 943	75 162	

Henkilö on luokiteltu sen työeläkelain piiriin kuuluvaksi, minkä mukaan hänet on viimeksi vakuutettu. Jos henkilö on samanaikaisesti vakuutettu useamman työeläkelain mukaan, hän tulee kirjatuksi vain yhden lain piiriin. Lakien kirjaamisprioriteetti on TEL, MEL, YEL, MYEL, LEL, TaEL.

1.4 Työeläkelakien TEL, MEL, LEL, TaEL, YEL tai MYEL piiriin vuonna 1993 kuuluneet henkilöt  
d Maatalousyrittäjien eläkelaki MYEL

Ikä	Työsuhde vuonna 1993				Ei työsuhdetta vuonna 1993			Yhteensä
	Työsuhde 31.12.1993	Ei työsuhdetta 31.12.1993			Eläk- keellä 31.12.	Ei eläk- keellä 31.12.	Kuollut tilasto- vuonna	
		Eläk- keellä 31.12.	Ei eläk- keellä 31.12.	Kuollut tilasto- vuonna				
<b>Kaikki</b>								
- 17	-	-	-	-	-	-	-	-
18 - 19	360	-	33	-	-	-	-	393
20 - 24	3 091	-	164	1	4	7	-	3 267
25 - 29	9 275	1	244	13	32	254	1	9 820
30 - 34	15 127	1	389	10	115	623	3	16 268
35 - 39	17 596	4	501	22	278	1 086	2	19 489
40 - 44	20 852	13	674	29	731	1 696	16	24 011
45 - 49	23 229	33	767	41	1 664	2 213	37	27 984
50 - 54	18 954	106	1 083	53	3 437	2 214	42	25 889
55 - 59	15 073	1 073	1 218	71	11 081	2 155	124	30 795
60	1 967	181	219	11	3 520	332	39	6 269
61	1 964	217	180	7	4 152	317	71	6 908
62	1 819	201	136	17	4 773	292	63	7 301
63	1 566	330	170	13	5 324	255	78	7 736
64	1 583	190	91	16	5 885	312	95	8 172
65	1	1 592	139	15	6 333	39	119	8 238
Kaikki	132 457	3 942	6 008	319	47 329	11 795	690	202 540
<b>Miehet</b>								
- 17	-	-	-	-	-	-	-	-
18 - 19	293	-	19	-	-	-	-	312
20 - 24	2 302	-	120	1	4	2	-	2 429
25 - 29	5 884	1	138	11	26	140	1	6 201
30 - 34	8 811	-	189	10	83	230	2	9 325
35 - 39	10 225	3	212	17	191	382	-	11 030
40 - 44	12 063	7	317	27	483	635	11	13 543
45 - 49	12 822	9	412	33	936	760	24	14 996
50 - 54	10 279	14	414	41	1 561	600	29	12 938
55 - 59	8 538	485	637	55	4 811	629	82	15 237
60	1 191	100	122	9	1 580	108	28	3 138
61	1 154	112	105	6	1 856	89	43	3 365
62	1 077	105	89	15	2 174	62	39	3 561
63	911	173	105	6	2 398	54	55	3 702
64	914	85	53	11	2 598	76	68	3 805
65	1	860	88	12	2 766	11	81	3 819
Kaikki	76 465	1 954	3 020	254	21 467	3 778	463	107 401
<b>Naiset</b>								
- 17	-	-	-	-	-	-	-	-
18 - 19	67	-	14	-	-	-	-	81
20 - 24	789	-	44	-	-	5	-	838
25 - 29	3 391	-	106	2	6	114	-	3 619
30 - 34	6 316	1	200	-	32	393	1	6 943
35 - 39	7 371	1	289	5	87	704	2	8 459
40 - 44	8 789	6	357	2	248	1 061	5	10 468
45 - 49	10 407	24	355	8	728	1 453	13	12 988
50 - 54	8 675	92	669	12	1 876	1 614	13	12 951
55 - 59	6 535	588	581	16	6 270	1 526	42	15 558
60	776	81	97	2	1 940	224	11	3 131
61	810	105	75	1	2 296	228	28	3 543
62	742	96	47	2	2 599	230	24	3 740
63	655	157	65	7	2 926	201	23	4 034
64	669	105	38	5	3 287	236	27	4 367
65	-	732	51	3	3 567	28	38	4 419
Kaikki	55 992	1 988	2 988	65	25 862	8 017	227	95 139

Henkilö on luokiteltu sen työeläkelain piiriin kuuluvaksi, minkä mukaan hänet on viimeksi vakuutettu. Jos henkilö on samanaikaisesti vakuutettu useamman työeläkelain mukaan, hän tulee kirjatuksi vain yhden lain piiriin. Lakien kirjaamisprioriteetti on TEL, MEL, YEL, MYEL, LEL, TaEL.

Sukupolvenvaihdos- ja luopumiseläkkeen- sekä luopumiskorvauksen saajat ovat mukana taulun luvuissa.

1.4 Työeläkelakien TEL, MEL, LEL, TaEL, YEL tai MYEL piiriin vuonna 1993 kuuluneet henkilöt  
e Lyhytaikaisissa työsuhteissa olevien työntekijäin eläkelaki LEL

Ikä	Työsuhde vuonna 1993			Ei työsuhdetta vuonna 1993			Yhteensä	
	Työsuhde 31.12.1993 1)	Ei työsuhdetta 31.12.1993		Eläk- keellä 31.12.	Ei eläk- keellä 31.12.	Kuollut tilasto- vuonna		
		Eläk- keellä 31.12.	Ei eläk- keellä 31.12.					Kuollut tilasto- vuonna
<b>Kaikki</b>								
- 17	1 050	-	3 780	1	-	890	-	5 721
18 - 19	1 635	-	3 919	5	3	1	-	5 563
20 - 24	6 536	-	11 140	5	74	1 065	4	18 824
25 - 29	9 081	2	9 437	12	298	17 161	48	36 039
30 - 34	8 557	3	7 238	13	736	20 763	85	37 395
35 - 39	8 263	1	6 994	31	1 527	23 904	129	40 849
40 - 44	8 540	4	7 328	34	2 862	27 134	244	46 146
45 - 49	7 417	8	6 064	35	4 271	25 885	253	43 933
50 - 54	4 358	18	4 121	32	6 183	21 014	316	36 042
55 - 59	2 623	854	2 726	24	12 881	17 892	455	37 455
60	243	225	165	2	4 060	1 885	116	6 696
61	230	217	103	4	4 799	1 739	138	7 230
62	160	204	77	2	5 239	1 604	143	7 429
63	153	207	38	1	5 434	1 537	138	7 508
64	140	206	16	2	5 425	1 354	166	7 309
65	50	197	-	1	6 073	865	161	7 347
Kaikki	59 036	2 146	63 146	204	59 865	164 693	2 396	351 486
<b>Miehet</b>								
- 17	759	-	2 530	1	-	535	-	3 825
18 - 19	1 268	-	2 933	5	3	1	-	4 210
20 - 24	5 612	-	8 361	4	71	812	4	14 864
25 - 29	8 332	2	7 861	11	267	12 904	46	29 423
30 - 34	8 062	3	6 354	12	642	14 885	80	30 038
35 - 39	7 796	1	6 122	30	1 355	17 136	112	32 552
40 - 44	7 999	3	6 425	33	2 557	20 028	223	37 268
45 - 49	6 897	5	5 182	35	3 794	19 576	233	35 722
50 - 54	3 866	5	3 390	30	5 333	15 831	281	28 736
55 - 59	2 136	383	2 233	23	10 347	12 965	414	28 501
60	172	89	151	1	3 165	1 255	105	4 938
61	160	100	95	4	3 575	1 114	117	5 165
62	109	104	76	2	3 946	1 000	122	5 359
63	96	96	36	1	3 960	949	121	5 259
64	82	106	28	1	3 897	812	150	5 076
65	27	118	-	1	4 305	451	139	5 040
Kaikki	53 373	1 015	51 776	194	47 217	120 254	2 147	275 976
<b>Naiset</b>								
- 17	291	-	1 250	-	-	355	-	1 896
18 - 19	367	-	986	-	-	-	-	1 353
20 - 24	924	-	2 779	1	3	253	-	3 960
25 - 29	749	-	1 576	1	31	4 257	2	6 616
30 - 34	495	-	884	1	94	5 878	5	7 357
35 - 39	467	-	872	1	172	6 768	17	8 297
40 - 44	541	1	903	1	305	7 106	21	8 878
45 - 49	520	3	882	-	477	6 309	20	8 211
50 - 54	492	13	731	2	850	5 183	35	7 306
55 - 59	487	471	493	1	2 534	4 927	41	8 954
60	71	136	14	1	895	630	11	1 758
61	70	117	8	-	1 224	625	21	2 065
62	51	100	1	-	1 293	604	21	2 070
63	57	111	2	-	1 474	588	17	2 249
64	58	100	-	1	1 528	542	16	2 233
65	23	79	1	-	1 768	414	22	2 307
Kaikki	5 663	1 131	11 370	10	12 648	44 439	249	75 510

Henkilö on luokiteltu sen työeläkelain piiriin kuuluvaksi, minkä mukaan hänet on viimeksi vakuutettu. Jos henkilö on samanaikaisesti vakuutettu useamman työeläkelain mukaan, hän tulee kirjatuksi vain yhden lain piiriin. Lakien kirjaamisprioriteetti on TEL, MEL, YEL, MYEL, LEL, TaEL.

- 1) Henkilön katsotaan olleen LEL-tösuhteessa 31.12., jos hänen vuoden aikana ansaitsemansa LEL-palkat ylittivät eläkkeen karttumisen ehtona olevan vähimmäismäärän ja joulukuun oli LEL-palkkakuukausi. Ks. LEL:ia koskevia määräyksiä sivulla 11.

## 1.4 Työeläkelakien TEL, MEL, LEL, TaEL, YEL tai MYEL piiriin vuonna 1993 kuuluneet henkilöt

## f Eräiden työsuhteissa olevien taitelijoiden ja toimittajien eläkelaki TaEL

Ikä	Työsuhde vuonna 1993			Ei työsuhdetta vuonna 1993			Yhteensä	
	Työsuhde 31.12.1993 1)	Ei työsuhdetta 31.12.1993		Eläk- keellä 31.12.	Ei eläk- keellä 31.12.	Kuollut tilasto- vuonna		
		Eläk- keellä 31.12.	Ei eläk- keellä 31.12.					
<b>Kaikki</b>								
- 17	52	-	33	-	-	82	-	167
18 - 19	132	-	86	-	-	131	-	349
20 - 24	616	-	525	-	1	815	1	1 958
25 - 29	1 142	-	730	-	7	1 697	1	3 577
30 - 34	1 045	-	562	-	13	2 203	1	3 824
35 - 39	602	1	419	-	4	1 789	-	2 815
40 - 44	511	-	345	-	10	1 478	-	2 344
45 - 49	424	-	262	-	18	1 131	6	1 841
50 - 54	181	-	146	-	8	697	2	1 034
55 - 59	121	7	87	-	37	395	3	650
60	12	-	8	-	12	46	1	79
61	9	2	15	-	23	43	2	94
62	12	-	7	-	20	44	-	83
63	21	2	6	-	13	32	-	74
64	13	2	5	-	15	40	1	76
65	7	2	2	-	32	29	1	73
Kaikki	4 900	16	3 238	-	213	10 652	19	19 038
<b>Miehet</b>								
- 17	26	-	14	-	-	44	-	84
18 - 19	56	-	41	-	-	66	-	163
20 - 24	347	-	212	-	-	356	1	916
25 - 29	698	-	349	-	3	805	1	1 856
30 - 34	723	-	344	-	10	1 284	-	2 361
35 - 39	431	1	292	-	2	1 208	-	1 934
40 - 44	373	-	246	-	9	1 078	-	1 706
45 - 49	280	-	187	-	15	839	4	1 325
50 - 54	119	-	108	-	7	468	2	704
55 - 59	82	2	63	-	29	273	2	451
60	7	-	6	-	11	34	1	59
61	2	2	9	-	17	30	2	62
62	5	-	6	-	16	31	-	58
63	14	1	4	-	9	25	-	53
64	11	1	5	-	13	31	1	62
65	5	2	1	-	19	24	1	52
Kaikki	3 179	9	1 887	-	160	6 596	15	11 846
<b>Naiset</b>								
- 17	26	-	19	-	-	38	-	83
18 - 19	76	-	45	-	-	65	-	186
20 - 24	269	-	313	-	1	459	-	1 042
25 - 29	444	-	381	-	4	892	-	1 721
30 - 34	322	-	218	-	3	919	1	1 463
35 - 39	171	-	127	-	2	581	-	881
40 - 44	138	-	99	-	1	400	-	638
45 - 49	144	-	75	-	3	292	2	516
50 - 54	62	-	38	-	1	229	-	330
55 - 59	39	5	24	-	8	122	1	199
60	5	-	2	-	1	12	-	20
61	7	-	6	-	6	13	-	32
62	7	-	1	-	4	13	-	25
63	7	1	2	-	4	7	-	21
64	2	1	-	-	2	9	-	14
65	2	-	1	-	13	5	-	21
Kaikki	1 721	7	1 351	-	53	4 056	4	7 192

Henkilö on luokiteltu sen työeläkelain piiriin kuuluvaksi, minkä mukaan hänet on viimeksi vakuutettu. Jos henkilö on samanaikaisesti vakuutettu useamman työeläkelain mukaan, hän tulee kirjatuksi vain yhden lain piiriin. Lakien kirjaamisprioriteetti on TEL, MEL, YEL, MYEL, LEL, TaEL.

- 1) Henkilön katsotaan olleen TaEL-työsuhteessa 31.12., jos hänen vuoden aikana ansaitsemansa TaEL-palkat ylittivät eläkkeen karttumisen ehtona olevan vähimmäismäärän ja joulukuun oli TaEL-palkkakausi. Ks. TaEL:ia koskevia määräyksiä sivulla 11.

## 2 Vuosina 1984 - 1993 työeläkelakien mukaisessa työ- tai yrittäjäsuhteessa olleet henkilöt työeläkelain mukaan

Vuosi	TEL	MEL	LEL	TaEL	YEL	MYEL	Kaikki	Tilastovuonna kuolleet	
1984	1 395 139	-	271 137	-	144 266	230 810	1 913 638	2 930	
1985	1 413 408	-	262 201	-	151 293	226 691	1 927 574	2 832	
1986	1 408 491	-	241 270	8 327	157 383	218 555	1 910 114	2 956	
1987	1 416 422	-	242 632	9 574	162 490	208 911	1 915 414	2 818	
1988	1 431 865	-	239 802	10 517	168 724	199 377	1 923 928	2 880	
1989	1 458 579	-	246 078	11 985	175 956	191 919	1 951 162	2 875	
1990	1 452 334	-	237 146	12 393	180 282	186 963	1 944 500	2 962	
1991	1 345 532	-	208 526	11 798	178 994	180 267	1 825 417	2 720	
1992	1 228 439	10 335	175 519	10 666	174 429	174 396	1 690 628	2 327	
1993	1 146 998	10 001	148 255	10 975	174 546	166 803	1 584 676	2 002	

Henkilö voi kuulua samanaikaisesti useamman työeläkelain piiriin. Kaikki-sarakkeessa henkilö esiintyy vain kerran.

## 3 Vuosien 1984 - 1993 lopussa työeläkelakien mukaisessa työ- tai yrittäjäsuhteessa olleet henkilöt työeläkelain mukaan

Vuosi	TEL	MEL	LEL	TaEL	YEL	MYEL	Kaikki	Henkilöt, joilla samanaik. useamman lain muk. työsuhte	
1984	1 131 130	-	149 263	-	133 848	217 588	1 581 667	49 469	
1985	1 131 353	-	145 856	-	139 090	210 779	1 576 951	49 440	
1986	1 122 643	-	140 090	4 946	144 303	202 242	1 563 312	50 202	
1987	1 131 013	-	138 567	5 707	149 452	191 867	1 564 806	51 039	
1988	1 153 000	-	138 471	5 896	154 252	186 820	1 584 385	53 160	
1989	1 167 627	-	141 543	6 897	160 711	181 364	1 603 965	53 271	
1990	1 150 373	-	125 727	7 036	163 602	174 849	1 570 705	50 014	
1991	1 054 872	-	100 371	6 622	159 987	170 318	1 447 093	44 335	
1992	957 083	7 076	80 706	6 407	153 814	162 508	1 328 220	38 840	
1993	909 601	7 023	67 727	6 442	155 805	153 837	1 265 024	34 990	

Henkilö voi kuulua samanaikaisesti useamman työeläkelain piiriin. Kaikki-sarakkeessa henkilö esiintyy vain kerran.

### 4.1 Vuosina 1984 - 1993 ensimmäisen kerran yksityisen sektorin työeläkejärjestelmän piiriin tulleet henkilöt työeläkelain mukaan

Vuosi	TEL	MEL	LEL	TaEL	YEL	MYEL	Kaikki
1984	52 383	-	23 901	-	427	418	77 129
1985	52 885	-	22 612	-	455	407	76 359
1986	48 284	-	21 189	576	377	357	70 783
1987	50 547	-	19 826	404	363	355	71 495
1988	51 146	-	19 620	367	355	243	71 731
1989	54 122	-	19 561	356	353	217	74 609
1990	48 966	-	18 334	375	269	294	68 238
1991	25 478	-	12 591	332	221	202	38 824
1992	18 253	338	9 417	322	212	151	28 693
1993	19 152	273	8 978	685	279	197	29 564

Henkilö tulee kirjatuksi vain yhteen laki-sarakkeeseen, vaikka hänellä alkaisi samanaikaisesti useampia työsuhteita eri lakien piirissä. Lakien kirjaamisprioriteetti on TEL, MEL, YEL, MYEL, LEL, TaEL.

**4.2 Vuonna 1993 ensimmäisen kerran yksityisen sektorin työeläkejärjestelmän piiriin tulleet henkilöt työeläkelain mukaan**

ikä	TEL	MEL	LEL	TaEL	YEL	MYEL	Kaikki
<b>Kaikki</b>							
- 17	7 873	27	4 528	49	-	-	12 477
18 - 19	6 208	59	2 888	73	30	85	9 343
20 - 24	2 566	133	1 029	109	64	40	3 941
25 - 29	766	28	197	128	35	23	1 177
30 - 34	519	14	111	113	42	11	810
35 - 39	333	6	76	76	44	17	552
40 - 44	274	3	64	42	23	5	411
45 - 49	280	-	35	42	27	9	393
50 - 54	175	2	25	20	12	4	238
55 - 59	112	1	16	22	1	1	153
60 - 64	46	-	9	11	1	2	69
Kaikki	19 152	273	8 978	685	279	197	29 564
<b>Miehet</b>							
- 17	4 069	27	2 898	24	-	-	7 018
18 - 19	2 986	42	1 804	30	15	71	4 948
20 - 24	963	72	616	55	37	22	1 765
25 - 29	399	15	135	86	17	1	653
30 - 34	213	8	68	81	15	2	387
35 - 39	134	5	48	61	14	3	265
40 - 44	110	2	38	31	5	1	187
45 - 49	106	-	13	34	7	1	161
50 - 54	77	-	9	15	3	2	106
55 - 59	42	1	12	20	-	1	76
60 - 64	19	-	8	9	-	1	37
Kaikki	9 118	172	5 649	446	113	105	15 603
<b>Naiset</b>							
- 17	3 804	-	1 630	25	-	-	5 459
18 - 19	3 222	17	1 084	43	15	14	4 395
20 - 24	1 603	61	413	54	27	18	2 176
25 - 29	367	13	62	42	18	22	524
30 - 34	306	6	43	32	27	9	423
35 - 39	199	1	28	15	30	14	287
40 - 44	164	1	26	11	18	4	224
45 - 49	174	-	22	8	20	8	232
50 - 54	98	2	16	5	9	2	132
55 - 59	70	-	4	2	1	-	77
60 - 64	27	-	1	2	1	1	32
Kaikki	10 034	101	3 329	239	166	92	13 961

Henkilö tulee kirjatuksi vain yhteen laki-sarakkeeseen, vaikka hänellä alkaisi samanaikaisesti useampia työsuh-  
teita eri lakien piirissä. Lakien kirjaamisprioriteetti on TEL, MEL, YEL, MYEL, LEL, TaEL.

Ks. LEL:ia ja TaEL:ia koskevia määräyksiä sivulla 11.



#### 4.3 Vuosina 1984 - 1993 ensimmäisen kerran jonkin tietyn lain piiriin tulleet henkilöt

Vuosi	TEL	MEL	LEL	TaEL	YEL	MYEL	Kaikki
1984	77 139	-	44 660	-	13 086	5 958	140 843
1985	77 849	-	41 769	-	14 354	6 697	140 669
1986	72 727	-	37 759	8 327	14 989	6 158	139 960
1987	75 222	-	36 699	3 513	16 088	5 687	137 209
1988	76 009	-	36 605	3 320	16 666	4 867	137 467
1989	79 689	-	38 704	3 343	18 444	4 106	144 286
1990	69 743	-	35 665	3 164	15 811	3 444	129 367
1991	36 081	-	25 422	2 416	12 964	3 444	80 327
1992	26 010	837	18 307	1 929	11 460	3 053	61 596
1993	27 322	612	16 298	2 204	15 892	3 241	65 569

Henkilö tulee kirjatuksi vain yhteen laki-sarakkeeseen, vaikka hänellä alkaisi samanaikaisesti useampia työsuh- teita eri lakien piirissä. Lakien kirjaamisprioriteetti on TEL, MEL, YEL, MYEL, LEL, TaEL.

Ks. LEL:ia ja TaEL:ia koskevia määrityksiä sivulla 11.

#### 4.4 Vuonna 1993 ensimmäisen kerran jonkin tietyn lain piiriin tulleet henkilöt

Ikä	TEL	MEL	LEL	TaEL	YEL	MYEL	Kaikki
<b>Kaikki</b>							
- 17	8 228	32	4 801	60	-	-	13 121
18 - 19	8 261	73	4 215	136	132	248	13 065
20 - 24	5 690	212	3 185	508	1 585	636	11 816
25 - 29	1 643	141	1 087	454	3 058	837	7 220
30 - 34	981	70	660	368	2 999	631	5 709
35 - 39	640	38	596	219	2 676	335	4 504
40 - 44	592	23	596	174	2 500	252	4 137
45 - 49	619	15	453	146	1 888	177	3 298
50 - 54	357	6	356	74	783	84	1 660
55 - 59	218	2	254	45	234	33	786
60 - 64	93	-	95	20	37	8	253
Kaikki	27 322	612	16 298	2 204	15 892	3 241	65 569
<b>Miehet</b>							
- 17	4 294	32	3 076	27	-	-	7 429
18 - 19	4 226	48	2 589	55	81	204	7 203
20 - 24	2 988	111	1 928	231	982	405	6 645
25 - 29	1 049	81	723	251	2 068	444	4 616
30 - 34	547	45	423	222	1 989	337	3 563
35 - 39	341	21	327	144	1 724	192	2 749
40 - 44	339	9	322	111	1 614	141	2 536
45 - 49	348	9	216	92	1 273	97	2 035
50 - 54	188	-	178	52	516	57	991
55 - 59	100	1	108	32	157	18	416
60 - 64	46	-	43	16	29	3	137
Kaikki	14 466	357	9 933	1 233	10 433	1 898	38 320
<b>Naiset</b>							
- 17	3 934	-	1 725	33	-	-	5 692
18 - 19	4 035	25	1 626	81	51	44	5 862
20 - 24	2 702	101	1 257	277	603	231	5 171
25 - 29	594	60	364	203	990	393	2 604
30 - 34	434	25	237	146	1 010	294	2 146
35 - 39	299	17	269	75	952	143	1 755
40 - 44	253	14	274	63	886	111	1 601
45 - 49	271	6	237	54	615	80	1 263
50 - 54	169	6	178	22	267	27	669
55 - 59	118	1	146	13	77	15	370
60 - 64	47	-	52	4	8	5	116
Kaikki	12 856	255	6 365	971	5 459	1 343	27 249

Henkilö tulee kirjatuksi vain yhteen laki-sarakkeeseen, vaikka hänellä alkaisi samanaikaisesti useampia työsuh- teita eri lakien piirissä. Lakien kirjaamisprioriteetti on TEL, MEL, YEL, MYEL, LEL, TaEL.

Ks. LEL:ia ja TaEL:ia koskevia määrityksiä sivulla 11.

## 5.1 Vuosina 1984 - 1993 alkaneet työ- ja yrittäjäsuhteet sekä henkilöt, joilla alkoi TEL-työsuhde

Vuosi	TEL		Yrittäjäsuhteet	
	Työsuhteet	Henkilöt	YEL	MYEL
<b>Kaikki</b>				
1984	459 772	395 141	15 303	6 768
1985	484 642	412 666	16 812	7 611
1986	479 127	407 679	17 760	7 194
1987	506 322	427 078	18 999	6 728
1988	531 855	446 948	19 497	5 759
1989	582 802	486 914	28 180	4 810
1990	530 819	444 535	25 970	5 732
1991	357 063	303 567	24 734	4 199
1992	303 167	259 879	26 315	3 739
1993	303 872	260 088	32 963	3 902
<b>Miehet</b>				
1984	227 505	197 586	9 678	4 091
1985	237 910	205 070	10 351	4 646
1986	233 965	202 030	10 965	4 384
1987	250 765	213 947	11 794	4 149
1988	264 680	224 840	12 259	3 548
1989	293 426	248 082	18 214	2 860
1990	258 504	219 748	16 759	3 187
1991	167 124	144 262	16 028	2 240
1992	146 593	127 499	17 548	2 226
1993	149 886	130 089	22 170	2 336
<b>Naiset</b>				
1984	232 267	197 555	5 625	2 677
1985	246 732	207 596	6 461	2 965
1986	245 162	205 649	6 795	2 810
1987	255 557	213 131	7 205	2 579
1988	267 175	222 108	7 238	2 211
1989	289 376	238 832	9 966	1 950
1990	272 315	224 787	9 211	2 545
1991	189 939	159 305	8 706	1 959
1992	156 574	132 380	8 767	1 513
1993	153 986	129 999	10 793	1 566

Alkaneiden TEL-työsuhteiden lukumäärä on suurempi kuin henkilöiden, sillä samalla henkilöllä voi vuoden aikana olla useita peräkkäisiä tai samanaikaisia työsuhteita. Esimerkiksi vuonna 1993 päättäneistä TEL-työsuhteista 61 prosenttia päättyi alle vuoden mittaisina.

## 5.2 Vuonna 1993 alkaneet työ- ja yrittäjäsuhteet sekä henkilöt, joilla alkoi TEL-työsuhde

Vuosi	TEL		Yrittäjäsuhteet	
	Työsuhteet	Henkilöt	YEL	MYEL
<b>Kaikki</b>				
- 19	44 321	38 883	141	248
20 - 24	78 140	66 870	1 843	670
25 - 29	58 503	49 348	4 538	919
30 - 34	35 364	30 426	5 578	716
35 - 39	27 614	23 708	5 816	406
40 - 44	24 187	20 677	6 146	347
45 - 49	19 663	16 707	5 180	277
50 - 54	10 030	8 485	2 509	169
55 - 59	4 720	3 924	1 029	80
60 - 64	1 330	1 060	183	70
Kaikki	303 872	260 088	32 963	3 902
<b>Miehet</b>				
- 19	21 450	19 087	85	204
20 - 24	36 444	31 866	1 141	435
25 - 29	30 811	26 238	3 019	499
30 - 34	18 113	15 593	3 739	395
35 - 39	13 750	11 848	3 887	242
40 - 44	12 031	10 474	4 147	192
45 - 49	9 817	8 537	3 556	169
50 - 54	4 752	4 120	1 726	110
55 - 59	2 108	1 820	731	50
60 - 64	610	506	139	40
Kaikki	149 886	130 089	22 170	2 336
<b>Naiset</b>				
- 19	22 871	19 796	56	44
20 - 24	41 696	35 004	702	235
25 - 29	27 692	23 110	1 519	420
30 - 34	17 251	14 833	1 839	321
35 - 39	13 864	11 860	1 929	164
40 - 44	12 156	10 203	1 999	155
45 - 49	9 846	8 170	1 624	108
50 - 54	5 278	4 365	783	59
55 - 59	2 612	2 104	298	30
60 - 64	720	554	44	30
Kaikki	153 986	129 999	10 793	1 566

Alkaneiden TEL-työsuhteiden lukumäärä on suurempi kuin henkilöiden, sillä samalla henkilöllä voi vuoden aikana olla useita peräkkäisiä tai samanaikaisia työsuhteita. Esimerkiksi vuonna 1993 päättyneistä TEL-työsuhteista 61 prosenttia päättyi alle vuoden mittaisina.

## 6 Vuoden 1993 lopussa voimassa olleet työ- ja yrittäjäsuhteet keston mukaan

## a TEL

Ikä	Kesto, vuosia									Kaikki
	Alle 1	1	2	3-4	5-9	10-14	15-19	20-29	30-	
<b>Kaikki</b>										
- 17	2 070	821	296	144	2	-	-	-	-	3 333
18 - 19	6 334	1 848	1 123	1 193	75	-	-	-	-	10 573
20 - 24	24 207	12 674	8 711	17 063	5 921	16	2	-	-	68 594
25 - 29	25 071	16 088	13 222	36 447	34 830	3 152	2	-	-	128 812
30 - 34	17 230	12 771	10 449	31 093	44 118	19 407	3 506	8	1	138 583
35 - 39	13 445	10 348	8 279	23 216	34 495	24 074	20 072	5 286	-	139 215
40 - 44	11 324	8 693	6 861	19 956	30 418	20 929	25 296	25 533	6	144 613
45 - 49	8 861	6 989	5 377	15 774	24 947	16 972	20 985	40 407	4 301	89 699
50 - 54	4 242	3 532	2 663	7 866	12 900	9 490	12 176	25 953	10 877	48 033
55 - 59	1 597	1 572	1 165	3 586	6 661	5 029	6 440	12 570	9 413	12 012
60 - 64	360	330	339	853	1 711	1 549	1 638	2 746	2 486	932 483
Kaikki	114 741	75 666	58 485	157 191	196 078	100 618	90 117	112 503	27 084	
%	12,3	8,1	6,3	16,9	21,0	10,8	9,7	12,1	2,9	100,0
Kertymä-%	12,3	20,4	26,7	43,5	64,6	75,4	85,0	97,1	100,0	
<b>Miehet</b>										
- 17	1 106	432	165	83	-	-	-	-	-	1 786
18 - 19	2 893	923	533	646	40	-	-	-	-	5 035
20 - 24	11 939	6 101	4 232	9 435	3 830	12	2	-	-	35 551
25 - 29	13 432	8 729	7 024	21 125	20 810	2 220	1	-	-	73 341
30 - 34	9 088	6 587	5 462	18 572	27 904	12 715	2 356	6	-	82 690
35 - 39	6 995	5 135	3 986	12 546	20 580	15 731	12 451	2 965	-	80 389
40 - 44	5 898	4 274	3 305	9 917	15 417	12 395	15 460	14 821	5	81 492
45 - 49	4 790	3 653	2 650	7 800	11 846	8 402	11 679	24 505	2 394	77 719
50 - 54	2 164	1 862	1 343	3 830	6 037	4 206	5 579	15 457	6 472	46 950
55 - 59	820	799	551	1 717	3 015	2 074	2 623	6 432	6 061	24 092
60 - 64	196	168	176	441	798	641	632	1 299	1 630	5 981
Kaikki	59 321	38 663	29 427	86 112	110 277	58 396	50 783	65 485	16 562	515 026
%	11,5	7,5	5,7	16,7	21,4	11,3	9,9	12,7	3,2	100,0
Kertymä-%	11,5	19,0	24,7	41,5	62,9	74,2	84,1	96,8	100,0	
<b>Naiset</b>										
- 17	964	389	131	61	2	-	-	-	-	1 547
18 - 19	3 441	925	590	547	35	-	-	-	-	5 538
20 - 24	12 268	6 573	4 479	7 628	2 091	4	-	-	-	33 043
25 - 29	11 639	7 359	6 198	15 322	14 020	932	1	-	-	55 471
30 - 34	8 142	6 184	4 987	12 521	16 214	6 692	1 150	2	1	55 893
35 - 39	6 450	5 213	4 293	10 670	13 915	8 343	7 621	2 321	-	58 826
40 - 44	5 426	4 419	3 556	10 039	15 001	8 534	9 836	10 712	1	67 524
45 - 49	4 071	3 336	2 727	7 974	13 101	8 570	9 306	15 902	1 907	66 894
50 - 54	2 078	1 670	1 320	4 036	6 863	5 284	6 597	10 496	4 405	42 749
55 - 59	777	773	614	1 869	3 646	2 955	3 817	6 138	3 352	23 941
60 - 64	164	162	163	412	913	908	1 006	1 447	856	6 031
Kaikki	55 420	37 003	29 058	71 079	85 801	42 222	39 334	47 018	10 522	417 457
%	13,3	8,9	7,0	17,0	20,6	10,1	9,4	11,3	2,5	100,0
Kertymä-%	13,3	22,1	29,1	46,1	66,7	76,8	86,2	97,5	100,0	

Henkilöllä voi olla useampia samanaikaisia työsuhteita.

## 6 Vuoden 1993 lopussa voimassa olleet työ- ja yrittäjäsuhteet keston mukaan

## b YEL

Ikä	Kesto, vuosia								Kaikki	
	Alle 1	1	2	3	4	5-9	10-14	15-		
<b>Kaikki</b>										
18 - 19	120	28	-	-	-	-	-	-	-	148
20 - 24	1 448	851	422	228	75	53	-	-	-	3 077
25 - 29	3 471	2 400	1 633	1 265	988	1 541	44	-	-	11 342
30 - 34	4 228	3 305	2 190	1 932	1 543	4 258	1 062	22	-	18 540
35 - 39	4 438	3 666	2 429	2 136	1 988	5 907	3 145	667	-	24 376
40 - 44	4 567	4 080	2 714	2 258	2 342	6 697	4 968	3 095	-	30 721
45 - 49	3 820	3 630	2 231	2 007	1 959	5 955	5 175	6 219	-	30 996
50 - 54	1 802	1 842	1 168	1 012	1 123	3 058	2 966	6 165	-	19 136
55 - 59	727	761	472	487	514	1 543	1 752	5 767	-	12 023
60 - 64	82	133	92	122	152	462	731	3 684	-	5 458
Kaikki	24 703	20 696	13 351	11 447	10 684	29 474	19 843	25 619	-	155 817
%	15,9	13,3	8,6	7,3	6,9	18,9	12,7	16,4	-	100,0
Kertymä-%	15,9	29,1	37,7	45,1	51,9	70,8	83,6	100,0	-	
<b>Miehet</b>										
18 - 19	73	18	-	-	-	-	-	-	-	91
20 - 24	870	521	259	142	50	35	-	-	-	1 877
25 - 29	2 270	1 686	1 149	931	730	1 135	37	-	-	7 938
30 - 34	2 787	2 297	1 519	1 361	1 111	3 167	801	14	-	13 057
35 - 39	2 914	2 569	1 619	1 412	1 369	4 158	2 421	481	-	16 943
40 - 44	3 015	2 833	1 703	1 454	1 516	4 356	3 581	2 284	-	20 742
45 - 49	2 538	2 534	1 427	1 194	1 200	3 732	3 429	4 323	-	20 377
50 - 54	1 198	1 296	749	623	664	1 844	1 847	4 289	-	12 510
55 - 59	503	522	305	304	303	944	1 077	4 105	-	8 063
60 - 64	61	102	59	70	91	253	446	2 637	-	3 719
Kaikki	16 229	14 378	8 789	7 491	7 034	19 624	13 639	18 133	-	105 317
%	15,4	13,7	8,3	7,1	6,7	18,6	13,0	17,2	-	100,0
Kertymä-%	15,4	29,1	37,4	44,5	51,2	69,8	82,8	100,0	-	
<b>Naiset</b>										
18 - 19	47	10	-	-	-	-	-	-	-	57
20 - 24	578	330	163	86	25	18	-	-	-	1 200
25 - 29	1 201	714	484	334	258	406	7	-	-	3 404
30 - 34	1 441	1 008	671	571	432	1 091	261	8	-	5 483
35 - 39	1 524	1 097	810	724	619	1 749	724	186	-	7 433
40 - 44	1 552	1 247	1 011	804	826	2 341	1 387	811	-	9 979
45 - 49	1 282	1 096	804	813	759	2 223	1 746	1 896	-	10 619
50 - 54	604	546	419	389	459	1 214	1 119	1 876	-	6 626
55 - 59	224	239	167	183	211	599	675	1 662	-	3 960
60 - 64	21	31	33	52	61	209	285	1 047	-	1 739
Kaikki	8 474	6 318	4 562	3 956	3 650	9 850	6 204	7 486	-	50 500
%	16,8	12,5	9,0	7,8	7,2	19,5	12,3	14,8	-	100,0
Kertymä-%	16,8	29,3	38,3	46,2	53,4	72,9	85,2	100,0	-	

Henkilöllä voi olla useampia samanaikaisia työsuhteita.

## 6 Vuoden 1993 lopussa voimassa olleet työ- ja yrittäjäsuhteet keston mukaan

## c MYEL

Ikä	Kesto, vuosia								Kaikki	
	Alle 1	1	2	3	4	5-9	10-14	15-		
<b>Kaikki</b>										
18 - 19	206	154	-	-	-	-	-	-	-	360
20 - 24	559	561	558	739	406	498	-	-	-	3 321
25 - 29	775	919	833	1 504	1 080	4 666	661	-	-	10 438
30 - 34	616	757	733	1 483	1 153	7 322	4 874	633	-	17 571
35 - 39	322	450	484	908	857	6 700	6 588	4 420	-	20 729
40 - 44	283	309	389	530	572	5 054	6 458	11 358	-	24 953
45 - 49	205	281	359	400	377	3 232	4 534	18 232	-	27 620
50 - 54	129	159	208	221	211	1 494	1 890	17 686	-	21 998
55 - 59	64	81	145	112	134	889	928	14 716	-	17 069
60 - 64	13	14	38	39	25	286	338	9 025	-	9 778
Kaikki	3 172	3 685	3 747	5 936	4 815	30 141	26 271	76 070	-	153 837
%	2,1	2,4	2,4	3,9	3,1	19,6	17,1	49,4	-	100,0
Kertymä-%	2,1	4,5	6,9	10,8	13,9	33,5	50,6	100,0	-	
<b>Miehet</b>										
18 - 19	172	120	-	-	-	-	-	-	-	292
20 - 24	353	375	397	561	333	444	-	-	-	2 463
25 - 29	399	486	417	800	637	3 394	582	-	-	6 715
30 - 34	338	412	336	750	613	4 146	3 386	543	-	10 524
35 - 39	195	251	248	487	490	3 752	3 780	3 181	-	12 384
40 - 44	154	188	213	277	327	3 000	3 672	7 017	-	14 848
45 - 49	129	174	209	221	226	1 882	2 642	10 320	-	15 803
50 - 54	85	94	118	123	135	901	1 098	9 825	-	12 379
55 - 59	42	53	88	64	74	554	579	8 515	-	9 969
60 - 64	7	12	19	28	16	168	199	5 491	-	5 940
Kaikki	1 874	2 165	2 045	3 311	2 851	18 241	15 938	44 892	-	91 317
%	2,1	2,4	2,2	3,6	3,1	20,0	17,5	49,2	-	100,0
Kertymä-%	2,1	4,4	6,7	10,3	13,4	33,4	50,8	100,0	-	
<b>Naiset</b>										
18 - 19	34	34	-	-	-	-	-	-	-	68
20 - 24	206	186	161	178	73	54	-	-	-	858
25 - 29	376	433	416	704	443	1 272	79	-	-	3 723
30 - 34	278	345	397	733	540	3 176	1 488	90	-	7 047
35 - 39	127	199	236	421	367	2 948	2 808	1 239	-	8 345
40 - 44	129	121	176	253	245	2 054	2 786	4 341	-	10 105
45 - 49	76	107	150	179	151	1 350	1 892	7 912	-	11 817
50 - 54	44	65	90	98	76	593	792	7 861	-	9 619
55 - 59	22	28	57	48	60	335	349	6 201	-	7 100
60 - 64	6	2	19	11	9	118	139	3 534	-	3 838
Kaikki	1 298	1 520	1 702	2 625	1 964	11 900	10 333	31 178	-	62 520
%	2,1	2,4	2,7	4,2	3,1	19,0	16,5	49,9	-	100,0
Kertymä-%	2,1	4,5	7,2	11,4	14,6	33,6	50,1	100,0	-	

Henkilöllä voi olla useampia samanaikaisia työsuhteita.

## 7.1 Vuosina 1984 - 1993 päättyneet TEL-työsuhteet keston mukaan

	Kesto, kuukausia					vuosia					Kaikki
	1	2	3	4-6	7-11	1	2-4	5-9	10-		
<b>Kaikki</b>											
1984	83 701	69 085	44 298	55 784	42 632	44 262	50 065	25 660	30 975	446 462	
1985	92 669	72 989	46 455	59 737	46 683	49 386	50 359	26 951	37 296	482 525	
1986	93 184	73 664	46 296	59 447	48 131	50 457	48 850	26 823	39 234	486 086	
1987	93 975	80 324	50 358	60 297	48 593	51 389	51 852	25 914	36 287	498 989	
1988	102 187	78 902	51 714	61 062	48 969	49 375	52 155	25 562	32 397	502 323	
1989	110 500	84 084	55 090	68 708	55 019	54 200	55 938	28 824	35 688	548 051	
1990	109 927	81 823	54 984	67 601	55 213	56 580	49 579	23 465	29 754	528 926	
1991	82 187	58 458	40 090	51 173	42 409	52 778	51 077	21 523	34 914	434 609	
1992	65 872	50 090	32 609	41 553	28 563	38 439	56 863	25 310	43 681	382 980	
1993	64 254	44 401	31 446	42 716	23 140	24 767	44 596	23 863	38 526	337 709	
<b>Miehet</b>											
1984	39 253	31 555	23 026	27 268	20 437	22 483	27 650	12 914	16 674	221 260	
1985	42 814	33 337	23 651	29 120	22 442	24 532	27 372	13 820	19 393	236 481	
1986	42 467	33 553	23 350	29 029	22 950	25 135	26 152	14 089	20 693	237 418	
1987	43 646	37 067	25 231	29 016	23 288	24 903	27 244	13 585	18 905	242 885	
1988	47 979	36 491	26 267	29 716	23 864	25 082	28 037	13 800	16 508	247 744	
1989	51 774	39 181	28 159	34 044	27 606	27 643	30 544	15 867	19 898	274 716	
1990	50 554	38 249	28 049	32 876	27 483	28 695	25 769	11 749	15 013	258 437	
1991	36 464	25 568	19 734	24 431	19 985	26 745	27 298	11 052	18 524	209 801	
1992	30 000	22 906	16 631	20 110	13 462	18 343	30 518	13 936	24 436	190 342	
1993	29 783	20 546	16 287	20 762	10 890	11 421	22 374	12 697	20 560	165 320	
<b>Naiset</b>											
1984	44 448	37 530	21 272	28 516	22 195	21 779	22 415	12 746	14 301	225 202	
1985	49 855	39 652	22 804	30 617	24 241	24 854	22 987	13 131	17 903	246 044	
1986	50 717	40 111	22 946	30 418	25 181	25 322	22 698	12 734	18 541	248 668	
1987	50 329	43 257	25 127	31 281	25 305	26 486	24 608	12 329	17 382	256 104	
1988	54 208	42 411	25 447	31 346	25 105	24 293	24 118	11 762	15 889	254 579	
1989	58 726	44 903	26 931	34 664	27 413	26 557	25 394	12 957	15 790	273 335	
1990	59 373	43 574	26 935	34 725	27 730	27 885	23 810	11 716	14 741	270 489	
1991	45 723	32 890	20 356	26 742	22 424	26 033	23 779	10 471	16 390	224 808	
1992	35 872	27 184	15 978	21 443	15 101	20 096	26 345	11 374	19 245	192 638	
1993	34 471	23 855	15 159	21 954	12 250	13 346	22 222	11 166	17 966	172 389	

Henkilöllä on voinut olla useampia yhden tai useamman lain mukaisia työsuhteita.

## 7.2 Vuosina 1984 - 1993 päättyneet yrittäjäsuhteet

Vuosi	YEL			MYEL		
	Miehet	Naiset	Kaikki	Miehet	Naiset	Kaikki
1984	6 537	4 142	10 679	6 547	6 700	13 247
1985	7 596	4 928	12 524	7 469	8 466	15 935
1986	8 064	5 385	13 449	7 557	8 901	16 458
1987	7 947	5 463	13 410	8 178	8 948	17 126
1988	8 757	6 038	14 795	6 156	6 302	12 458
1989	12 739	8 390	21 129	5 490	5 120	10 610
1990	14 166	8 750	22 916	6 278	5 893	12 171
1991	17 669	9 351	27 020	5 395	4 633	10 028
1992	21 137	9 969	31 106	6 329	5 634	11 963
1993	20 150	10 178	30 328	7 100	5 919	13 019

## 7.3 Vuonna 1993 päätyneiden TEL-työsuhteiden eläkepalkat työsuhteen keston mukaan

	Kesto, kuukausia					vuosia					Kaikki
	1	2	3	4-6	7-11	1	2-4	5-9	10-		
<b>Kaikki</b>											
- 17	3 107	3 178	2 522	2 227	2 183	2 135	2 246	-	-	2 953	
18 - 19	3 859	4 462	4 332	3 956	3 207	3 066	3 329	2 453	-	4 007	
20 - 24	4 393	5 355	6 269	5 061	4 709	4 966	5 955	6 392	-	5 232	
25 - 29	4 600	5 622	6 447	5 761	5 649	6 272	7 523	7 933	8 640	6 124	
30 - 34	4 840	5 610	6 024	6 028	6 179	7 191	8 912	9 585	8 835	7 108	
35 - 39	4 824	5 695	5 911	6 032	6 288	7 431	9 270	10 340	9 946	7 516	
40 - 44	4 895	5 562	5 784	6 076	6 516	7 372	9 271	10 410	10 478	7 761	
45 - 49	4 712	5 544	5 693	6 017	6 207	7 694	9 367	10 272	10 937	8 068	
50 - 54	4 364	5 472	5 312	6 077	6 190	6 986	8 615	9 835	10 688	8 212	
55 - 59	4 004	4 737	5 285	5 761	5 937	7 247	8 276	8 672	10 623	8 979	
60	2 988	5 062	5 542	5 175	7 253	7 740	7 515	8 907	11 616	10 277	
61	3 508	5 509	3 683	5 883	5 065	7 378	6 687	8 257	11 008	9 438	
62	3 083	4 449	3 668	5 349	5 157	4 307	9 041	9 361	11 437	9 796	
63	4 222	3 411	2 456	5 601	6 686	5 807	6 902	8 888	11 657	10 092	
64	2 505	2 980	3 666	3 889	2 967	5 082	7 911	9 071	10 665	8 622	
65	3 159	4 615	3 522	2 089	2 875	3 437	5 461	6 439	9 435	8 354	
Kaikki	4 309	5 162	5 861	5 438	5 461	6 324	8 108	9 480	10 581	6 518	
<b>Miehet</b>											
- 17	3 210	3 401	2 505	2 311	2 238	2 146	2 224	-	-	3 079	
18 - 19	4 280	4 982	5 099	4 544	3 550	3 417	3 591	2 373	-	4 515	
20 - 24	4 878	5 945	7 297	5 805	5 337	5 488	6 496	6 719	-	5 965	
25 - 29	4 993	6 201	7 354	6 367	6 202	6 795	8 142	8 554	9 315	6 740	
30 - 34	5 275	6 265	6 780	6 661	6 844	8 082	9 993	10 582	9 617	7 987	
35 - 39	5 514	6 527	6 924	6 846	7 188	8 712	10 918	11 974	10 983	8 789	
40 - 44	6 017	6 683	6 958	6 969	7 723	9 036	11 343	12 426	11 909	9 374	
45 - 49	5 876	6 862	6 866	7 208	7 505	9 826	11 934	12 685	12 869	10 047	
50 - 54	5 508	6 683	6 468	7 182	7 914	8 829	11 195	12 676	12 745	10 303	
55 - 59	5 216	6 074	7 110	6 879	7 694	9 460	10 621	11 268	12 637	11 183	
60	3 646	6 429	7 396	6 030	9 465	10 242	9 499	12 015	14 842	13 317	
61	4 787	8 964	3 965	6 438	4 533	8 461	8 548	10 347	13 779	12 028	
62	3 233	5 602	3 528	5 560	6 679	4 960	11 274	13 343	14 313	12 368	
63	5 777	4 918	2 111	8 105	9 019	5 658	7 820	10 573	14 854	12 937	
64	3 176	3 250	6 215	4 720	3 160	4 915	11 837	12 389	13 376	11 422	
65	4 139	3 447	2 488	917	-	3 875	6 314	8 231	11 289	10 194	
Kaikki	4 836	5 789	6 859	6 173	6 278	7 372	9 464	11 141	12 445	7 649	
<b>Naiset</b>											
- 17	2 991	2 910	2 539	2 136	2 126	2 126	2 262	-	-	2 811	
18 - 19	3 521	3 994	3 740	3 394	2 943	2 796	3 131	2 573	-	3 580	
20 - 24	4 055	4 936	5 034	4 432	4 248	4 624	5 479	5 872	-	4 636	
25 - 29	4 228	5 045	5 221	5 069	5 101	5 774	6 886	7 283	7 522	5 478	
30 - 34	4 410	4 986	5 245	5 364	5 495	6 395	7 598	8 261	7 900	6 157	
35 - 39	4 172	4 925	4 999	5 272	5 441	6 223	7 498	8 173	8 624	6 198	
40 - 44	3 870	4 552	4 743	5 249	5 310	5 836	7 254	7 904	8 549	6 102	
45 - 49	3 708	4 442	4 710	5 012	5 056	5 704	6 910	7 657	8 542	6 125	
50 - 54	3 446	4 461	4 618	5 207	4 693	5 367	6 364	7 256	8 398	6 288	
55 - 59	3 169	3 882	4 178	5 040	4 489	5 008	6 246	6 668	8 438	6 923	
60	2 633	4 573	4 267	4 567	4 267	4 701	5 987	6 713	8 946	7 852	
61	2 496	2 781	3 424	5 546	5 331	6 040	5 152	6 712	8 056	6 947	
62	2 947	3 612	3 879	5 187	3 332	3 714	6 162	6 362	8 536	7 282	
63	3 496	2 574	2 686	4 558	4 119	6 019	6 314	6 308	8 744	7 559	
64	2 257	2 806	1 966	3 336	2 903	5 341	3 986	5 546	8 161	6 233	
65	2 507	4 949	3 866	2 480	3 194	2 975	4 532	5 166	7 411	6 524	
Kaikki	3 853	4 622	4 788	4 744	4 736	5 427	6 743	7 591	8 447	5 433	

Eläkepalkka perustuu veron ennakonpidätyksen alaiseen tuloon. Ks. sivu 12.



## 7.4 Vuonna 1993 päättyneet työ- ja yrittäjäsuhteet keston mukaan

## a TEL

	Kesto, kuukausia					vuosia				Kaikki
	1	2	3	4-6	7-11	1	2-4	5-9	10-	
<b>Kaikki</b>										
- 17	7 457	3 231	1 053	1 077	458	277	95	-	-	13 648
18 - 19	9 320	6 551	3 022	3 449	1 228	920	813	10	-	25 313
20 - 24	15 287	14 935	11 873	11 753	6 224	5 641	6 486	653	-	72 852
25 - 29	9 960	7 406	6 685	8 919	5 196	5 728	10 316	3 600	271	58 081
30 - 34	5 886	3 575	2 694	5 034	2 996	3 759	8 064	4 831	1 735	38 574
35 - 39	4 778	2 707	1 927	3 707	2 283	2 744	5 774	3 769	3 561	31 250
40 - 44	4 366	2 427	1 694	3 369	1 886	2 248	4 905	3 400	5 033	29 328
45 - 49	3 700	1 881	1 324	2 774	1 558	1 788	3 815	3 134	6 168	26 142
50 - 54	1 940	995	677	1 584	753	947	2 133	1 816	5 822	16 667
55 - 59	1 125	518	384	826	425	503	1 569	1 671	9 520	16 541
60	114	38	27	77	47	62	177	302	2 056	2 900
61	86	34	23	37	21	38	135	160	1 043	1 577
62	97	38	25	39	22	21	87	149	932	1 410
63	66	28	15	34	21	29	64	119	885	1 261
64	52	28	15	25	12	23	46	66	402	669
65	20	9	8	12	10	39	117	183	1 098	1 496
<b>Kaikki</b>	<b>64 254</b>	<b>44 401</b>	<b>31 446</b>	<b>42 716</b>	<b>23 140</b>	<b>24 767</b>	<b>44 596</b>	<b>23 863</b>	<b>38 526</b>	<b>337 709</b>
%	19,0	13,1	9,3	12,6	6,9	7,3	13,2	7,1	11,4	100,0
Kertymä-%	19,0	32,2	41,5	54,1	61,0	68,3	81,5	88,6	100,0	
<b>Miehet</b>										
- 17	3 966	1 761	521	562	232	132	41	-	-	7 215
18 - 19	4 152	3 104	1 318	1 688	533	400	349	6	-	11 550
20 - 24	6 287	6 211	6 478	5 390	2 636	2 232	3 040	401	-	32 675
25 - 29	4 846	3 697	3 840	4 757	2 585	2 796	5 225	1 841	169	29 756
30 - 34	2 923	1 746	1 367	2 576	1 520	1 775	4 425	2 755	945	20 032
35 - 39	2 320	1 301	913	1 791	1 106	1 332	2 991	2 149	1 996	15 899
40 - 44	2 085	1 150	796	1 620	943	1 079	2 419	1 884	2 890	14 866
45 - 49	1 714	857	604	1 270	732	863	1 866	1 630	3 414	12 950
50 - 54	864	453	254	698	350	443	994	864	3 067	7 987
55 - 59	459	202	145	324	192	253	728	728	4 954	7 985
60	40	10	11	32	27	34	77	125	931	1 287
61	38	15	11	14	7	21	61	68	538	773
62	46	16	15	17	12	10	49	64	468	697
63	21	10	6	10	11	17	25	72	422	594
64	14	11	6	10	3	14	23	34	193	308
65	8	2	2	3	1	20	61	76	573	746
<b>Kaikki</b>	<b>29 783</b>	<b>20 546</b>	<b>16 287</b>	<b>20 762</b>	<b>10 890</b>	<b>11 421</b>	<b>22 374</b>	<b>12 697</b>	<b>20 560</b>	<b>165 320</b>
%	18,0	12,4	9,9	12,6	6,6	6,9	13,5	7,7	12,4	100,0
Kertymä-%	18,0	30,4	40,3	52,9	59,4	66,3	79,9	87,6	100,0	
<b>Naiset</b>										
- 17	3 491	1 470	532	515	226	145	54	-	-	6 433
18 - 19	5 168	3 447	1 704	1 761	695	520	464	4	-	13 763
20 - 24	9 000	8 724	5 395	6 363	3 588	3 409	3 446	252	-	40 177
25 - 29	5 114	3 709	2 845	4 162	2 611	2 932	5 091	1 759	102	28 325
30 - 34	2 963	1 829	1 327	2 458	1 476	1 984	3 639	2 076	790	18 542
35 - 39	2 458	1 406	1 014	1 916	1 177	1 412	2 783	1 620	1 565	15 351
40 - 44	2 281	1 277	898	1 749	943	1 169	2 486	1 516	2 143	14 462
45 - 49	1 986	1 024	720	1 504	826	925	1 949	1 504	2 754	13 192
50 - 54	1 076	542	423	886	403	504	1 139	952	2 755	8 680
55 - 59	666	316	239	502	233	250	841	943	4 566	8 556
60	74	28	16	45	20	28	100	177	1 125	1 613
61	48	19	12	23	14	17	74	92	505	804
62	51	22	10	22	10	11	38	85	464	713
63	45	18	9	24	10	12	39	47	463	667
64	38	17	9	15	9	9	23	32	209	361
65	12	7	6	9	9	19	56	107	525	750
<b>Kaikki</b>	<b>34 471</b>	<b>23 855</b>	<b>15 159</b>	<b>21 954</b>	<b>12 250</b>	<b>13 346</b>	<b>22 222</b>	<b>11 166</b>	<b>17 966</b>	<b>172 389</b>
%	20,0	13,8	8,8	12,7	7,1	7,7	12,9	6,5	10,4	100,0
Kertymä-%	20,0	33,8	42,6	55,4	62,5	70,2	83,1	89,6	100,0	

Henkilöllä on voinut olla useampia yhden tai useamman lain mukaisia työsuhteita.

## 7.4 Vuonna 1993 päättyneet työ- ja yrittäjäsuhteet keston mukaan

## b YEL

Ikä	Kesto, vuosia								Kaikki
	Alle 1	1	2	3	4	5-9	10-14	15-	
<b>Kaikki</b>									
18 - 19	25	4	-	-	-	-	-	-	29
20 - 24	360	280	94	47	11	8	-	-	800
25 - 29	867	738	482	299	194	232	2	-	2 814
30 - 34	954	874	603	456	309	723	111	1	4 031
35 - 39	892	886	616	527	376	995	373	38	4 703
40 - 44	923	823	603	548	442	1 131	601	249	5 320
45 - 49	722	741	454	444	401	1 078	768	599	5 207
50 - 54	342	322	194	203	202	552	452	616	2 883
55 - 59	142	162	105	99	126	363	368	814	2 179
60	22	14	13	22	23	55	69	200	418
61	15	34	4	9	17	43	56	194	372
62	11	11	7	-	16	22	47	149	263
63	5	7	8	12	7	18	47	200	304
64	-	1	3	4	9	13	25	107	162
65	2	1	2	3	26	66	96	647	843
Kaikki	5 282	4 898	3 188	2 673	2 159	5 299	3 015	3 814	30 328
%	17,4	16,2	10,5	8,8	7,1	17,5	9,9	12,6	100,0
Kertymä-%	17,4	33,6	44,1	52,9	60,0	77,5	87,4	100,0	
<b>Miehet</b>									
18 - 19	15	3	-	-	-	-	-	-	18
20 - 24	216	150	67	20	7	5	-	-	465
25 - 29	524	453	307	206	132	146	1	-	1 769
30 - 34	600	568	402	308	217	527	85	-	2 707
35 - 39	561	563	391	350	251	705	287	28	3 136
40 - 44	583	543	366	361	293	743	458	193	3 540
45 - 49	476	501	291	277	241	703	552	449	3 490
50 - 54	235	211	120	124	127	356	303	437	1 913
55 - 59	100	121	68	61	87	227	225	608	1 497
60	17	10	10	19	15	38	42	152	303
61	12	21	1	6	10	33	36	154	273
62	6	6	5	-	9	12	25	105	168
63	4	4	6	7	5	12	25	143	206
64	-	1	1	4	7	7	11	75	106
65	1	1	2	3	17	34	55	446	559
Kaikki	3 350	3 156	2 037	1 746	1 418	3 548	2 105	2 790	20 150
%	16,6	15,7	10,1	8,7	7,0	17,6	10,4	13,8	100,0
Kertymä-%	16,6	32,3	42,4	51,1	58,1	75,7	86,2	100,0	
<b>Naiset</b>									
18 - 19	10	1	-	-	-	-	-	-	11
20 - 24	144	130	27	27	4	3	-	-	335
25 - 29	343	285	175	93	62	86	1	-	1 045
30 - 34	354	306	201	148	92	196	26	1	1 324
35 - 39	331	323	225	177	125	290	86	10	1 567
40 - 44	340	280	237	187	149	388	143	56	1 780
45 - 49	246	240	163	167	160	375	216	150	1 717
50 - 54	107	111	74	79	75	196	149	179	970
55 - 59	42	41	37	38	39	136	143	206	682
60	5	4	3	3	8	17	27	48	115
61	3	13	3	3	7	10	20	40	99
62	5	5	2	-	7	10	22	44	95
63	1	3	2	5	2	6	22	57	98
64	-	-	2	-	2	6	14	32	56
65	1	-	-	-	9	32	41	201	284
Kaikki	1 932	1 742	1 151	927	741	1 751	910	1 024	10 178
%	19,0	17,1	11,3	9,1	7,3	17,2	8,9	10,1	100,0
Kertymä-%	19,0	36,1	47,4	56,5	63,8	81,0	89,9	100,0	

## 7.4 Vuonna 1993 päättyneet työ- ja yrityksuhteet keston mukaan

## c MYEL

Ikä	Kesto, vuosia						Kaikki
	Alle 1	1-2	3-4	5-9	10-14	15-	
<b>Kaikki</b>							
18 - 19	17	24	-	-	-	-	41
20 - 24	31	90	78	35	-	-	234
25 - 29	36	90	87	172	22	-	407
30 - 34	18	94	108	286	160	10	676
35 - 39	26	100	97	271	196	118	808
40 - 44	23	94	98	317	262	332	1 126
45 - 49	15	89	83	231	183	655	1 256
50 - 54	14	45	50	123	119	1 202	1 553
55 - 59	12	45	46	167	112	2 342	2 724
60	21	8	11	23	16	412	491
61	17	43	2	15	17	382	476
62	13	53	3	9	11	308	397
63	1	37	21	20	16	475	570
64	-	15	32	2	10	262	321
65	-	7	48	38	47	1 799	1 939
Kaikki	244	834	764	1 709	1 171	8 297	13 019
%	1,9	6,4	5,9	13,1	9,0	63,7	100,0
Kertymä-%	1,9	8,3	14,1	27,3	36,3	100,0	
<b>Miehet</b>							
18 - 19	13	13	-	-	-	-	26
20 - 24	23	64	60	29	-	-	176
25 - 29	27	46	52	123	17	-	265
30 - 34	8	55	52	165	108	7	395
35 - 39	18	47	44	136	100	67	412
40 - 44	11	58	64	175	138	186	632
45 - 49	9	59	45	144	112	358	727
50 - 54	10	34	26	76	67	436	649
55 - 59	7	27	26	106	60	1 205	1 431
60	10	7	5	16	11	234	283
61	12	22	1	8	5	224	272
62	6	25	3	5	6	191	236
63	1	20	8	13	7	281	330
64	-	6	10	1	6	146	169
65	-	5	21	21	24	1 026	1 097
Kaikki	155	488	417	1 018	661	4 361	7 100
%	2,2	6,9	5,9	14,3	9,3	61,4	100,0
Kertymä-%	2,2	9,1	14,9	29,3	38,6	100,0	
<b>Naiset</b>							
18 - 19	4	11	-	-	-	-	15
20 - 24	8	26	18	6	-	-	58
25 - 29	9	44	35	49	5	-	142
30 - 34	10	39	56	121	52	3	281
35 - 39	8	53	53	135	96	51	396
40 - 44	12	36	34	142	124	146	494
45 - 49	6	30	38	87	71	297	529
50 - 54	4	11	24	47	52	766	904
55 - 59	5	18	20	61	52	1 137	1 293
60	11	1	6	7	5	178	208
61	5	21	1	7	12	158	204
62	7	28	-	4	5	117	161
63	-	17	13	7	9	194	240
64	-	9	22	1	4	116	152
65	-	2	27	17	23	773	842
Kaikki	89	346	347	691	510	3 936	5 919
%	1,5	5,8	5,9	11,7	8,6	66,5	100,0
Kertymä-%	1,5	7,3	13,2	24,9	33,5	100,0	

## 8.1 Vuosina 1985 - 1993 LEL-työsuhteessa alle 65-vuotiaina olleet henkilöt kuukausittain

	1985	1986	1987	1988	1989	1990	1991	1992	1993
<b>Kaikki</b>									
Tammi	126 485	123 572	116 432	119 637	127 661	129 386	114 379	89 453	64 844
Helmi	125 097	121 703	117 170	117 990	125 506	121 793	108 094	83 167	61 651
Maalis	129 890	120 614	119 814	120 917	130 081	132 972	109 139	83 791	63 250
Huhti	135 268	127 147	126 986	126 294	137 989	136 669	115 808	87 776	67 133
Touko	149 312	128 446	138 663	137 270	147 783	146 086	122 534	93 026	76 300
Kesä	167 692	153 384	158 019	156 385	163 996	158 466	133 250	109 097	88 362
Heinä	163 090	150 896	158 253	154 449	156 105	151 016	131 132	107 184	88 831
Elo	161 690	152 750	154 165	153 443	157 884	152 447	130 081	103 604	87 040
Syys	158 587	150 037	149 030	149 596	152 226	141 718	120 750	96 466	80 845
Loka	155 541	148 757	148 097	148 901	152 234	142 571	118 594	94 576	79 019
Marras	149 233	140 184	139 258	140 158	144 944	132 918	106 927	84 073	71 419
Joulu	145 908	140 130	138 588	138 500	141 575	125 761	100 386	80 721	67 735
Kk:t yht. Henkilöt	1 767 793	1 657 620	1 664 475	1 663 540	1 737 984	1 671 803	1 411 074	1 112 934	896 429
yhteensä Kuukausia keskimäärin	262 201 6,7	241 270 6,9	242 632 6,9	239 802 6,9	246 078 7,1	237 146 7,0	208 526 6,8	175 519 6,3	148 255 6,0
<b>Miehet</b>									
Tammi	116 965	114 468	107 779	110 945	118 604	119 697	105 495	81 937	58 924
Helmi	115 360	112 341	108 305	109 304	116 358	112 727	99 378	76 020	55 988
Maalis	118 939	110 483	109 810	110 845	119 466	121 995	99 307	75 733	56 560
Huhti	122 751	115 204	115 311	114 856	125 377	123 980	104 274	78 700	59 377
Touko	132 193	113 127	122 771	121 691	131 246	129 678	107 901	80 887	65 458
Kesä	146 854	134 693	138 371	137 060	144 167	139 400	115 917	94 033	75 342
Heinä	141 123	131 310	137 429	134 488	135 661	131 581	112 996	91 660	75 372
Elo	140 316	133 577	134 324	134 089	137 989	133 309	112 323	88 866	73 597
Syys	140 701	133 507	132 542	133 420	135 819	126 331	106 900	84 826	70 351
Loka	139 855	133 914	133 485	134 170	137 108	128 322	106 153	84 284	69 683
Marras	135 520	127 880	126 927	127 735	131 898	120 377	96 398	75 694	63 610
Joulu	134 017	128 949	127 685	127 805	130 330	115 395	91 707	73 337	60 620
Kk:t yht. Henkilöt	1 584 594	1 489 453	1 494 739	1 496 408	1 564 023	1 502 792	1 258 749	985 977	784 882
yhteensä Kuukausia keskimäärin	221 390 7,2	205 479 7,2	206 457 7,2	205 260 7,3	211 123 7,4	203 176 7,4	177 915 7,1	149 899 6,6	125 580 6,3
<b>Naiset</b>									
Tammi	9 520	9 104	8 653	8 692	9 057	9 689	8 884	7 516	5 920
Helmi	9 737	9 362	8 865	8 686	9 148	9 066	8 716	7 147	5 663
Maalis	10 951	10 131	10 004	10 072	10 615	10 977	9 832	8 058	6 690
Huhti	12 517	11 943	11 675	11 438	12 612	12 689	11 534	9 076	7 756
Touko	17 119	15 319	15 892	15 579	16 537	16 408	14 633	12 139	10 842
Kesä	20 838	18 691	19 648	19 325	19 829	19 066	17 333	15 064	13 020
Heinä	21 967	19 586	20 824	19 961	20 444	19 435	18 136	15 524	13 459
Elo	21 374	19 173	19 841	19 354	19 895	19 138	17 758	14 738	13 443
Syys	17 886	16 530	16 488	16 176	16 407	15 387	13 850	11 640	10 494
Loka	15 686	14 843	14 612	14 731	15 126	14 249	12 441	10 292	9 336
Marras	13 713	12 304	12 331	12 423	13 046	12 541	10 529	8 379	7 809
Joulu	11 891	11 181	10 903	10 695	11 245	10 366	8 679	7 384	7 115
Kk:t yht. Henkilöt	183 199	168 167	169 736	167 132	173 961	169 011	152 325	126 957	111 547
yhteensä Kuukausia keskimäärin	40 811 4,5	35 791 4,7	36 175 4,7	34 542 4,8	34 955 5,0	33 970 5,0	30 611 5,0	25 620 5,0	22 675 4,9

Taulukossa ovat mukana henkilöt, jotka olivat tilastovuonna LEL-työsuhteessa ja joilla oli ko. vuoden lopussa oikeus yksityisen sektorin työeläkkeeseen.

## 8.2 Vuosina 1985 - 1993 alle 65-vuotiaiden ansaitsemat LEL-keskipalkat kuukausittain

	1985	1986	1987	1988	1989	1990	1991	1992	1993
<b>Kaikki</b>									
Tammikuu	4 687	5 908	5 733	6 352	7 046	7 944	8 307	8 528	7 035
Helmikuu	4 416	5 016	5 253	5 937	6 612	7 163	7 582	7 204	6 941
Maaliskuu	5 252	4 661	5 384	6 762	7 341	8 278	8 028	6 944	6 818
Huhtikuu	5 323	5 633	6 713	6 521	7 560	8 038	8 351	8 440	7 754
Toukokuu	5 137	4 683	5 389	5 866	6 800	7 404	7 805	6 762	6 557
Kesäkuu	5 245	5 262	5 898	6 548	8 493	9 138	8 364	7 993	7 308
Heinäkuu	4 734	4 864	6 239	6 631	6 498	7 128	7 470	7 909	8 001
Elokuu	5 043	5 424	5 144	5 672	6 444	7 513	7 556	6 801	6 570
Syyskuu	4 975	5 392	5 810	7 092	7 743	7 473	7 371	7 291	7 113
Lokakuu	5 718	6 546	7 073	7 079	7 891	8 531	8 372	8 551	7 933
Marraskuu	5 606	5 482	5 997	6 619	7 468	8 677	8 147	7 255	7 132
Joulukuu	5 487	6 560	7 364	7 644	8 291	7 901	8 102	8 920	8 504
Keskipalkka	5 146	5 466	6 014	6 568	7 361	7 940	7 947	7 709	7 309
<b>Miehet</b>									
Tammikuu	4 816	6 084	5 892	6 547	7 261	8 207	8 586	8 830	7 283
Helmikuu	4 538	5 171	5 412	6 116	6 813	7 388	7 840	7 448	7 191
Maaliskuu	5 439	4 817	5 577	7 016	7 613	8 603	8 358	7 214	7 117
Huhtikuu	5 537	5 864	7 004	6 786	7 893	8 392	8 737	8 821	8 158
Toukokuu	5 406	4 899	5 656	6 158	7 130	7 763	8 202	7 121	6 910
Kesäkuu	5 519	5 505	6 206	6 880	8 988	9 676	8 844	8 433	7 708
Heinäkuu	4 964	5 078	6 577	6 972	6 827	7 486	7 856	8 341	8 499
Elokuu	5 299	5 679	5 375	5 911	6 737	7 883	7 918	7 110	6 903
Syyskuu	5 197	5 624	6 075	7 424	8 118	7 805	7 684	7 604	7 443
Lokakuu	5 952	6 822	7 375	7 357	8 223	8 886	8 706	8 914	8 287
Marraskuu	5 816	5 669	6 208	6 847	7 736	9 030	8 455	7 535	7 437
Joulukuu	5 657	6 768	7 598	7 881	8 557	8 147	8 360	9 239	8 871
Keskipalkka	5 360	5 685	6 267	6 839	7 676	8 285	8 294	8 053	7 660
<b>Naiset</b>									
Tammikuu	3 096	3 694	3 760	3 868	4 230	4 701	4 996	5 240	4 565
Helmikuu	2 963	3 150	3 317	3 681	4 053	4 356	4 642	4 618	4 471
Maaliskuu	3 216	2 963	3 272	3 958	4 279	4 662	4 691	4 402	4 288
Huhtikuu	3 218	3 410	3 839	3 859	4 254	4 576	4 854	5 138	4 662
Toukokuu	3 055	3 093	3 327	3 587	4 178	4 566	4 878	4 374	4 422
Kesäkuu	3 310	3 508	3 732	4 192	4 897	5 205	5 148	5 241	4 993
Heinäkuu	3 259	3 424	4 009	4 332	4 316	4 705	5 061	5 357	5 212
Elokuu	3 363	3 646	3 579	4 015	4 413	4 939	5 264	4 933	4 745
Syyskuu	3 231	3 512	3 678	4 354	4 644	4 747	4 954	5 009	4 899
Lokakuu	3 630	4 062	4 318	4 547	4 890	5 341	5 525	5 580	5 290
Marraskuu	3 533	3 545	3 826	4 275	4 760	5 291	5 330	4 725	4 648
Joulukuu	3 567	4 159	4 623	4 821	5 212	5 160	5 375	5 748	5 373
Keskipalkka	3 298	3 522	3 779	4 145	4 527	4 872	5 074	5 042	4 836

Taulukossa ovat mukana henkilöt, jotka olivat tilastovuonna LEL-työsuhteessa ja joilla oli ko. vuoden lopussa oikeus yksityisen sektorin työeläkkeeseen.

LEL-palkalla tarkoitetaan kalenterikuukauden aikana tehdystä työstä maksettujen palkkojen summaa.

## 8.3 Vuosina 1985 - 1993 LEL-työsuhteessa alle 65-vuotiaina olleet henkilöt ikäryhmittäin

	1985	1986	1987	1988	1989	1990	1991	1992	1993
<b>Kaikki</b>									
- 17	5 411	3 249	5 171	5 112	5 682	5 595	5 140	4 569	4 920
18 - 19	17 505	13 663	15 564	15 160	15 287	14 127	12 319	9 147	5 974
20 - 24	45 991	40 798	42 222	40 573	40 309	37 735	31 833	25 851	20 472
25 - 29	38 072	36 252	35 253	35 053	35 709	34 077	29 964	25 981	22 545
30 - 34	35 179	32 879	31 525	30 630	30 930	29 521	25 510	21 834	19 088
35 - 39	35 477	33 593	32 693	31 501	31 694	29 665	25 554	21 287	18 229
40 - 44	22 939	22 942	25 487	27 557	30 551	30 107	26 694	22 657	19 098
45 - 49	21 492	20 944	19 298	18 715	18 721	19 705	18 000	17 566	16 521
50 - 54	19 356	18 089	17 621	17 880	18 669	17 382	15 914	12 688	10 530
55 - 59	13 473	12 218	11 783	11 738	12 500	13 089	11 768	9 438	7 678
60	1 913	1 769	1 549	1 522	1 434	1 427	1 437	1 171	784
61	1 507	1 405	1 335	1 235	1 340	1 254	1 156	877	691
62	1 304	1 194	1 069	1 090	1 121	1 180	1 026	781	550
63	1 024	971	903	865	961	963	983	670	489
64	975	764	764	737	757	843	760	638	429
65	583	540	395	434	413	476	468	364	257
Kaikki	262 201	241 270	242 632	239 802	246 078	237 146	208 526	175 519	148 255
<b>Miehet</b>									
- 17	4 246	2 636	4 047	4 047	4 604	4 498	3 770	3 188	3 349
18 - 19	14 472	11 478	12 683	12 306	12 350	11 342	9 793	7 149	4 519
20 - 24	38 908	34 709	35 576	34 181	34 016	31 818	26 343	20 979	16 095
25 - 29	33 185	31 640	30 843	30 813	31 440	29 865	26 271	22 771	19 548
30 - 34	31 102	29 234	28 158	27 518	27 742	26 398	22 831	19 672	17 210
35 - 39	31 275	29 919	29 217	28 376	28 515	26 679	22 989	19 230	16 430
40 - 44	19 839	20 016	22 442	24 448	27 221	26 890	23 924	20 385	17 163
45 - 49	17 988	17 699	16 409	16 055	16 167	17 076	15 683	15 521	14 528
50 - 54	15 620	14 649	14 353	14 669	15 436	14 448	13 329	10 680	8 822
55 - 59	10 081	9 220	8 847	8 920	9 573	9 998	9 035	7 258	5 858
60	1 326	1 244	1 097	1 086	979	993	1 030	837	519
61	974	936	891	863	920	858	778	612	458
62	829	739	681	724	788	793	676	519	374
63	602	576	532	548	623	662	632	433	288
64	583	433	445	437	487	539	516	400	267
65	360	351	236	269	262	319	315	265	152
Kaikki	221 390	205 479	206 457	205 260	211 123	203 176	177 915	149 899	125 580
<b>Naiset</b>									
- 17	1 165	613	1 124	1 065	1 078	1 097	1 370	1 381	1 571
18 - 19	3 033	2 185	2 881	2 854	2 937	2 785	2 526	1 998	1 455
20 - 24	7 083	6 089	6 646	6 392	6 293	5 917	5 490	4 872	4 377
25 - 29	4 887	4 612	4 410	4 240	4 269	4 212	3 693	3 210	2 997
30 - 34	4 077	3 645	3 367	3 112	3 188	3 123	2 679	2 162	1 878
35 - 39	4 202	3 674	3 476	3 125	3 179	2 986	2 565	2 057	1 799
40 - 44	3 100	2 926	3 045	3 109	3 330	3 217	2 770	2 272	1 935
45 - 49	3 504	3 245	2 889	2 660	2 554	2 629	2 317	2 045	1 993
50 - 54	3 736	3 440	3 268	3 211	3 233	2 934	2 585	2 008	1 708
55 - 59	3 392	2 998	2 936	2 818	2 927	3 091	2 733	2 180	1 820
60	587	525	452	436	455	434	407	334	265
61	533	469	444	372	420	396	378	265	233
62	475	455	388	366	333	387	350	262	176
63	422	395	371	317	338	301	351	237	201
64	392	331	319	300	270	304	244	238	162
65	223	189	159	165	151	157	153	99	105
Kaikki	40 811	35 791	36 175	34 542	34 955	33 970	30 611	25 620	22 675

Taulukossa ovat mukana henkilöt, jotka olivat tilastovuonna LEL-työsuhteessa ja joilla oli ko. vuoden lopussa oikeus yksityisen sektorin työeläkkeeseen.

## 8.4 Vuosina 1985 - 1993 alle 65-vuotiaiden ansaitsemat LEL-keskipalkat ikäryhmittäin

	1985	1986	1987	1988	1989	1990	1991	1992	1993
<b>Kaikki</b>									
- 17	2 946	3 304	3 300	3 407	3 738	3 868	3 622	3 440	2 955
18 - 19	3 613	3 914	4 065	4 402	4 861	5 125	5 017	4 735	4 239
20 - 24	4 335	4 684	5 130	5 652	6 421	6 940	6 760	6 311	5 786
25 - 29	5 048	5 331	5 930	6 543	7 417	8 053	8 082	7 748	7 240
30 - 34	5 471	5 773	6 340	6 917	7 801	8 407	8 403	8 167	7 846
35 - 39	5 702	6 012	6 647	7 201	8 037	8 642	8 634	8 340	7 918
40 - 44	5 673	5 972	6 682	7 277	8 091	8 710	8 751	8 497	8 022
45 - 49	5 514	5 808	6 431	7 008	7 828	8 483	8 621	8 447	8 076
50 - 54	5 396	5 658	6 263	6 816	7 556	8 133	8 257	8 044	7 696
55 - 59	5 335	5 566	6 130	6 601	7 291	7 776	7 830	7 621	7 244
60	5 221	5 316	5 771	6 279	6 894	7 638	7 764	7 560	7 006
61	5 140	5 320	5 812	6 143	6 847	7 287	7 398	7 439	6 884
62	4 915	5 032	5 728	6 079	6 687	7 148	6 826	6 957	6 616
63	4 711	5 063	5 364	5 938	6 463	6 888	6 843	6 265	5 916
64	4 678	4 677	5 269	5 444	6 370	6 523	6 744	6 141	5 251
65	4 406	4 726	4 967	5 725	5 945	6 464	6 553	6 690	5 346
Kaikki	5 146	5 466	6 013	6 568	7 361	7 939	7 947	7 709	7 309
<b>Miehet</b>									
- 17	3 010	3 339	3 411	3 512	3 884	4 026	3 794	3 569	3 036
18 - 19	3 722	4 016	4 216	4 568	5 079	5 359	5 210	4 934	4 401
20 - 24	4 493	4 849	5 338	5 890	6 709	7 248	7 073	6 620	6 111
25 - 29	5 198	5 491	6 112	6 741	7 652	8 320	8 349	8 009	7 497
30 - 34	5 633	5 938	6 515	7 103	8 020	8 651	8 633	8 383	8 066
35 - 39	5 890	6 197	6 848	7 409	8 285	8 906	8 881	8 564	8 147
40 - 44	5 900	6 202	6 929	7 528	8 369	9 001	9 031	8 760	8 283
45 - 49	5 775	6 081	6 725	7 317	8 171	8 847	8 972	8 772	8 403
50 - 54	5 702	5 980	6 627	7 184	7 966	8 562	8 680	8 463	8 101
55 - 59	5 706	5 966	6 593	7 099	7 832	8 383	8 404	8 212	7 821
60	5 697	5 770	6 243	6 845	7 687	8 406	8 540	8 362	7 846
61	5 642	5 902	6 406	6 655	7 548	8 141	8 243	8 282	7 838
62	5 395	5 597	6 440	6 733	7 244	7 927	7 735	7 887	7 519
63	5 228	5 670	6 058	6 641	7 224	7 559	7 629	7 155	7 010
64	5 257	5 276	5 975	6 176	7 171	7 459	7 374	6 875	6 254
65	4 821	5 321	5 661	6 345	6 668	7 287	7 367	7 114	6 084
Kaikki	5 359	5 685	6 267	6 839	7 676	8 284	8 294	8 053	7 660
<b>Naiset</b>									
- 17	2 644	3 096	2 817	2 937	3 016	3 137	3 132	3 120	2 765
18 - 19	2 885	3 181	3 176	3 432	3 653	3 929	4 096	3 936	3 715
20 - 24	3 132	3 382	3 574	3 887	4 287	4 571	4 725	4 641	4 357
25 - 29	3 256	3 500	3 816	4 234	4 649	4 995	5 165	5 194	5 028
30 - 34	3 296	3 562	3 936	4 267	4 751	5 180	5 444	5 405	5 245
35 - 39	3 341	3 587	3 976	4 377	4 785	5 209	5 548	5 585	5 290
40 - 44	3 445	3 626	3 948	4 414	4 807	5 232	5 484	5 562	5 332
45 - 49	3 491	3 636	4 011	4 403	4 808	5 283	5 521	5 475	5 289
50 - 54	3 472	3 664	3 975	4 437	4 819	5 156	5 409	5 386	5 307
55 - 59	3 454	3 598	3 867	4 180	4 614	4 857	5 220	5 125	5 066
60	3 181	3 411	3 688	3 986	4 109	4 760	4 844	4 860	4 628
61	3 352	3 355	3 635	3 989	4 313	4 329	4 750	4 584	4 524
62	3 464	3 422	3 558	3 824	4 345	4 529	4 330	4 705	4 339
63	3 445	3 606	3 665	3 788	3 946	4 417	4 721	4 222	4 175
64	3 325	3 405	3 738	3 820	4 123	3 864	4 736	4 596	3 581
65	3 394	3 322	3 443	4 319	4 186	4 448	4 249	5 202	4 149
Kaikki	3 298	3 522	3 779	4 145	4 527	4 872	5 074	5 042	4 836

Taulukossa ovat mukana henkilöt, jotka olivat tilastovuonna LEL-työsuhteessa ja joilla oli ko. vuoden lopussa oikeus yksityisen sektorin työeläkkeeseen.

LEL-palkalla tarkoitetaan kalenterikuukauden aikana tehdystä työstä maksettujen palkkojen summaa.

**8.5 Vuonna 1993 TaEL-työsuhteessa alle 65-vuotiaina olleet henkilöt sekä näiden keskipalkat kuukausittain**

**a Rajatulon ylittäneet henkilöt**

	TaEL-työsuhteessa olleet			Keskipalkat		
	Kaikki	Miehet	Naiset	Kaikki	Miehet	Naiset
Tammikuu	5 090	3 458	1 632	4 647	4 557	4 839
Helmikuu	5 401	3 658	1 743	4 802	4 725	4 963
Maaliskuu	5 812	3 861	1 951	5 101	4 967	5 364
Huhtikuu	6 112	4 068	2 044	5 184	5 239	5 074
Toukokuu	6 334	4 180	2 154	5 481	5 552	5 344
Kesäkuu	7 162	4 576	2 586	5 994	5 912	6 141
Heinäkuu	6 033	3 890	2 143	6 193	6 053	6 446
Elokuu	5 942	3 820	2 122	6 013	5 823	6 355
Syyskuu	6 149	4 015	2 134	5 392	5 276	5 609
Lokakuu	6 018	3 956	2 062	5 122	5 098	5 168
Marraskuu	6 007	3 975	2 032	5 382	5 449	5 252
Joulukuu	6 442	4 299	2 143	6 145	6 214	6 008
Kuukaudet yhteensä	72 502	47 756	24 746			
Henkilöt yhteensä	10 973	6 965	4 008			
Kuukausia keskimäärin	6,6	6,9	6,2			
Keskipalkka mk/kk				5 483	5 430	5 587

**b Rajatulon alittaneet henkilöt**

	TaEL-työsuhteessa olleet			Keskipalkat		
	Kaikki	Miehet	Naiset	Kaikki	Miehet	Naiset
Tammikuu	2 667	1 765	902	864	867	858
Helmikuu	2 848	1 831	1 017	802	814	781
Maaliskuu	2 922	1 896	1 026	770	753	801
Huhtikuu	3 310	2 043	1 267	817	798	847
Toukokuu	3 570	2 124	1 446	821	827	813
Kesäkuu	4 317	2 641	1 676	808	793	832
Heinäkuu	3 326	2 116	1 210	910	866	985
Elokuu	3 235	2 009	1 226	903	871	955
Syyskuu	3 091	1 923	1 168	814	786	860
Lokakuu	3 174	1 910	1 264	854	874	823
Marraskuu	3 303	2 069	1 234	868	856	887
Joulukuu	4 871	3 050	1 821	918	910	929
Kuukaudet yhteensä	40 634	25 377	15 257			
Henkilöt yhteensä	19 457	11 539	7 918			
Kuukausia keskimäärin	2,1	2,2	1,9			
Keskipalkka mk/kk				848	837	867



## 8.6 Vuonna 1993 TaEL-työsuhteessa alle 65-vuotiaina olleet henkilöt ammattiryhmittäin

## a Rajatulon ylittäneet henkilöt

	Muusikot	Näytte- lijät	Lehden- toimit- tajat	Radio- ja TV-toi- mittajat	Kielen- kääntäjät, tulkit	Elo- ja valo- kuvaajat	Muut	Kaikki
<b>Kaikki</b>								
- 19	142	94	8	13	30	-	32	319
20 - 24	507	248	172	125	177	13	87	1 329
25 - 29	946	406	273	360	279	35	110	2 409
30 - 34	1 032	368	164	296	239	39	72	2 210
35 - 39	702	257	64	192	150	31	48	1 444
40 - 44	643	178	58	159	159	23	33	1 253
45 - 49	461	191	46	111	134	16	35	994
50 - 54	212	89	17	68	97	12	24	519
55 - 59	133	70	11	37	64	3	12	330
60 - 64	48	40	3	18	33	3	5	150
65	7	3	-	3	2	-	1	16
Kaikki	4 833	1 944	816	1 382	1 364	175	459	10 973
%	44,0	17,7	7,4	12,6	12,4	1,6	4,2	100,0
<b>Miehet</b>								
- 19	77	36	1	6	13	-	12	145
20 - 24	366	107	64	54	42	6	25	664
25 - 29	696	199	118	178	75	24	60	1 350
30 - 34	846	212	98	182	78	24	50	1 490
35 - 39	611	145	42	118	56	27	39	1 038
40 - 44	585	98	36	101	44	19	23	906
45 - 49	415	114	27	65	28	14	23	686
50 - 54	192	60	11	44	26	10	17	360
55 - 59	121	46	5	27	11	1	8	219
60 - 64	44	22	3	13	8	3	2	95
65	6	3	-	1	1	-	1	12
Kaikki	3 959	1 042	405	789	382	128	260	6 965
%	56,8	15,0	5,8	11,3	5,5	1,8	3,7	100,0
<b>Naiset</b>								
- 19	65	58	7	7	17	-	20	174
20 - 24	141	141	108	71	135	7	62	665
25 - 29	250	207	155	182	204	11	50	1 059
30 - 34	186	156	66	114	161	15	22	720
35 - 39	91	112	22	74	94	4	9	406
40 - 44	58	80	22	58	115	4	10	347
45 - 49	46	77	19	46	106	2	12	308
50 - 54	20	29	6	24	71	2	7	159
55 - 59	12	24	6	10	53	2	4	111
60 - 64	4	18	-	5	25	-	3	55
65	1	-	-	2	1	-	-	4
Kaikki	874	902	411	593	982	47	199	4 008
%	21,8	22,5	10,3	14,8	24,5	1,2	5,0	100,0

Katso ammattiryhmäjaottelu tarkemmin sivulla 13.

## 8.6 Vuonna 1993 TaEL-työsuhteessa olleet henkilöt ammattiryhmittäin

## b Rajatulon alittaneet henkilöt

	Muusikot	Näytte- lijät	Lehden- toimit- tajat	Radio- ja TV-toi- mittajat	Kielen- kääntäjät, tulkit	Elo- ja valo- kuvaaajat	Muut	Kaikki
<b>Kaikki</b>								
- 19	1 301	740	30	131	152	59	221	2 634
20 - 24	1 389	618	63	202	283	79	187	2 821
25 - 29	1 538	636	93	277	475	116	187	3 322
30 - 34	1 516	450	80	266	393	91	180	2 976
35 - 39	1 022	282	77	197	316	66	110	2 070
40 - 44	962	243	61	174	316	60	99	1 915
45 - 49	790	199	69	141	312	36	92	1 639
50 - 54	420	159	47	106	209	24	54	1 019
55 - 59	255	100	25	67	147	5	29	628
60 - 64	157	55	16	24	68	8	15	343
65	33	20	4	9	18	1	5	90
<b>Kaikki</b>	<b>9 383</b>	<b>3 502</b>	<b>565</b>	<b>1 594</b>	<b>2 689</b>	<b>545</b>	<b>1 179</b>	<b>19 457</b>
%	48,2	18,0	2,9	8,2	13,8	2,8	6,1	100,0
<b>Miehet</b>								
- 19	719	278	12	70	46	28	97	1 250
20 - 24	889	250	27	104	90	37	94	1 491
25 - 29	1 092	306	40	146	171	66	114	1 935
30 - 34	1 144	223	36	151	130	61	114	1 859
35 - 39	825	146	43	118	97	51	70	1 350
40 - 44	809	141	39	114	90	45	69	1 307
45 - 49	659	111	38	89	90	30	62	1 079
50 - 54	334	62	24	68	57	16	43	604
55 - 59	211	45	18	53	39	4	22	392
60 - 64	133	21	7	16	21	6	10	214
65	26	10	3	8	7	1	3	58
<b>Kaikki</b>	<b>6 841</b>	<b>1 593</b>	<b>287</b>	<b>937</b>	<b>838</b>	<b>345</b>	<b>698</b>	<b>11 539</b>
%	59,3	13,8	2,5	8,1	7,3	3,0	6,0	100,0
<b>Naiset</b>								
- 19	582	462	18	61	106	31	124	1 384
20 - 24	500	368	36	98	193	42	93	1 330
25 - 29	446	330	53	131	304	50	73	1 387
30 - 34	372	227	44	115	263	30	66	1 117
35 - 39	197	136	34	79	219	15	40	720
40 - 44	153	102	22	60	226	15	30	608
45 - 49	131	88	31	52	222	6	30	560
50 - 54	86	97	23	38	152	8	11	415
55 - 59	44	55	7	14	108	1	7	236
60 - 64	24	34	9	8	47	2	5	129
65	7	10	1	1	11	-	2	32
<b>Kaikki</b>	<b>2 542</b>	<b>1 909</b>	<b>278</b>	<b>657</b>	<b>1 851</b>	<b>200</b>	<b>481</b>	<b>7 918</b>
%	32,1	24,1	3,5	8,3	23,4	2,5	6,1	100,0

Katso ammattiryhmäjaottelu tarkemmin sivulla 13.

## 9.1 Ansioon suhteutettua päivärahaa vuosina 1985 - 1993 saaneet henkilöt

Ikä	1985	1986	1987	1988	1989	1990	1991	1992	1993
<b>Kaikki</b>									
- 19	1 729	1 789	1 557	1 531	1 367	1 387	2 603	2 238	1 360
20 - 24	17 689	18 620	18 848	16 970	14 188	15 539	29 667	32 525	29 825
25 - 29	25 582	26 912	26 693	24 512	20 761	22 483	48 933	65 466	74 165
30 - 34	27 266	29 069	28 889	25 699	21 790	23 551	50 192	66 204	79 244
35 - 39	26 716	28 640	29 382	26 100	22 501	25 043	54 670	68 408	79 134
40 - 44	17 377	19 809	22 794	22 639	21 820	25 293	57 438	72 551	83 705
45 - 49	16 533	18 387	18 018	15 978	14 015	17 192	40 925	59 081	76 751
50 - 54	15 666	16 007	16 646	16 053	15 068	16 248	35 788	43 495	51 961
55 - 59	19 711	18 409	13 649	11 807	11 795	13 576	24 768	33 625	44 344
60 - 64	7 203	7 199	5 821	4 897	4 067	3 586	7 866	13 128	15 667
Kaikki	175 472	184 841	182 297	166 186	147 372	163 898	352 850	456 721	536 156
<b>Miehet</b>									
- 19	1 070	1 148	1 005	1 052	897	925	1 944	1 578	789
20 - 24	10 658	11 199	11 467	9 872	7 978	9 598	19 915	20 512	17 487
25 - 29	14 653	15 262	14 874	12 934	10 559	12 781	31 748	41 176	44 172
30 - 34	15 914	16 585	15 964	13 257	10 757	12 859	31 740	40 378	45 364
35 - 39	15 749	16 617	16 613	13 588	11 356	13 808	33 331	40 828	43 998
40 - 44	9 930	11 173	12 611	11 517	10 864	13 646	34 442	42 311	45 445
45 - 49	9 233	10 030	9 621	7 645	6 431	8 701	23 716	33 706	41 083
50 - 54	8 207	8 103	8 275	7 217	6 495	7 673	19 547	23 781	26 783
55 - 59	10 109	9 305	6 898	5 177	4 787	5 692	12 403	17 237	21 933
60 - 64	3 217	3 181	2 714	2 128	1 559	1 403	3 857	6 675	7 547
Kaikki	98 740	102 603	100 042	84 387	71 683	87 086	212 643	268 182	294 601
<b>Naiset</b>									
- 19	659	641	552	479	470	462	659	660	571
20 - 24	7 031	7 421	7 381	7 098	6 210	5 941	9 752	12 013	12 338
25 - 29	10 929	11 650	11 819	11 578	10 202	9 702	17 185	24 290	29 993
30 - 34	11 352	12 484	12 925	12 442	11 033	10 692	18 452	25 826	33 880
35 - 39	10 967	12 023	12 769	12 512	11 145	11 235	21 339	27 580	35 136
40 - 44	7 447	8 636	10 183	11 122	10 956	11 647	22 996	30 240	38 260
45 - 49	7 300	8 357	8 397	8 333	7 584	8 491	17 209	25 375	35 668
50 - 54	7 459	7 904	8 371	8 836	8 573	8 575	16 241	19 714	25 178
55 - 59	9 602	9 104	6 751	6 630	7 008	7 884	12 365	16 388	22 411
60 - 64	3 986	4 018	3 107	2 769	2 508	2 183	4 009	6 453	8 120
Kaikki	76 732	82 238	82 255	81 799	75 689	76 812	140 207	188 539	241 555

Taulukkoon sisältyvät kaikki ne ansioon suhteutun päivärahan saajat, jotka ovat kartuttaneet eläketurvaa yksityiselä sektorilla.

**9.2 Ansioon suhteutettua päivärahaa vuosina 1985 - 1993 saaneiden henkilöiden keskimääräiset avustuspäivät**

	1985	1986	1987	1988	1989	1990	1991	1992	1993
<b>Kaikki</b>									
- 19	35	40	41	35	36	37	50	71	85
20 - 24	47	51	50	49	43	47	68	89	101
25 - 29	61	65	63	63	54	56	71	96	111
30 - 34	64	69	68	68	61	61	70	95	110
35 - 39	62	68	67	71	63	65	71	94	108
40 - 44	62	69	69	73	66	66	70	93	106
45 - 49	67	73	73	77	71	68	70	93	105
50 - 54	75	83	83	85	79	77	76	101	111
55 - 59	110	117	107	112	110	104	97	129	151
60 - 64	119	124	116	124	127	109	111	133	129
Kaikki	70	75	71	74	68	67	73	98	112
<b>Miehet</b>									
- 19	37	44	41	35	37	38	52	73	86
20 - 24	46	52	49	48	43	48	72	95	106
25 - 29	58	63	61	62	53	58	74	101	117
30 - 34	62	67	65	67	61	63	72	98	113
35 - 39	61	69	67	71	66	69	74	97	111
40 - 44	62	71	69	75	69	71	74	98	110
45 - 49	66	75	72	79	74	72	73	98	110
50 - 54	72	81	80	84	81	81	78	104	116
55 - 59	107	115	105	112	109	105	95	130	158
60 - 64	113	121	115	126	128	106	109	135	132
Kaikki	67	73	69	72	67	68	75	101	116
<b>Naiset</b>									
- 19	31	33	41	36	34	36	44	66	83
20 - 24	47	49	51	51	44	44	61	81	93
25 - 29	65	66	66	64	55	52	64	87	102
30 - 34	67	70	70	70	60	59	68	91	106
35 - 39	63	67	67	70	61	60	67	91	104
40 - 44	62	66	69	71	63	60	65	87	100
45 - 49	68	71	74	76	68	63	66	88	99
50 - 54	79	84	85	85	78	74	74	97	106
55 - 59	114	118	109	113	110	104	99	128	145
60 - 64	124	127	118	122	126	110	112	130	126
Kaikki	74	76	74	75	68	65	71	94	107

Taulukkoon sisältyvät kaikki ne ansioon suhteutun päivärahan saajat, jotka ovat kartuttaneet eläketurvaa yksityisellä sektorilla

## 10.1 Ansioon suhteutettua päivärahaa vuosina 1985 - 1993 saaneet henkilöt

## Tilastovuonna myös työsuhteessa olleet henkilöt

Ikä	1985	1986	1987	1988	1989	1990	1991	1992	1993
<b>Kaikki</b>									
- 19	1 711	1 747	1 512	1 486	1 335	1 349	2 478	2 072	1 244
20 - 24	16 987	17 784	17 946	16 175	13 563	14 821	27 548	29 004	26 129
25 - 29	20 762	21 659	21 256	19 083	16 081	17 757	40 233	47 646	47 589
30 - 34	21 305	22 329	21 804	18 627	15 524	17 190	39 836	46 553	46 182
35 - 39	21 297	22 444	22 527	18 957	15 936	18 012	43 459	48 357	45 497
40 - 44	13 950	15 598	17 703	16 632	15 549	18 111	46 294	52 102	48 331
45 - 49	13 336	14 414	13 779	11 631	9 667	12 239	33 149	42 850	44 250
50 - 54	12 290	12 255	12 564	11 475	10 110	10 915	28 083	30 338	28 751
55 - 59	11 272	8 204	7 690	6 615	6 358	7 484	17 458	20 902	19 986
60 - 64	3 688	2 876	2 450	1 784	1 411	1 402	4 482	5 802	4 610
Kaikki	136 598	139 310	139 231	122 465	105 534	119 280	283 020	325 626	312 569
<b>Miehet</b>									
- 19	1 066	1 126	989	1 024	887	909	1 867	1 495	736
20 - 24	10 390	10 871	11 101	9 567	7 771	9 267	18 618	18 507	15 479
25 - 29	13 138	13 525	13 151	11 336	9 282	11 204	27 954	32 260	30 323
30 - 34	13 986	14 365	13 729	11 160	9 072	10 845	27 629	31 772	30 137
35 - 39	13 917	14 424	14 244	11 276	9 345	11 377	28 830	31 997	28 745
40 - 44	8 779	9 563	10 783	9 507	8 865	11 129	29 852	33 291	29 687
45 - 49	8 177	8 560	8 138	6 278	5 145	7 050	20 519	26 470	26 155
50 - 54	7 059	6 788	6 924	5 850	5 110	6 008	16 669	18 199	16 333
55 - 59	6 125	4 649	4 241	3 226	3 118	3 836	9 985	11 972	10 782
60 - 64	1 806	1 436	1 304	833	623	704	2 606	3 230	2 269
Kaikki	84 443	85 307	84 604	70 057	59 218	72 329	184 529	209 193	190 646
<b>Naiset</b>									
- 19	645	621	523	462	448	440	611	577	508
20 - 24	6 597	6 913	6 845	6 608	5 792	5 554	8 930	10 497	10 650
25 - 29	7 624	8 134	8 105	7 747	6 799	6 553	12 279	15 386	17 266
30 - 34	7 319	7 964	8 075	7 467	6 452	6 345	12 207	14 781	16 045
35 - 39	7 380	8 020	8 283	7 681	6 591	6 635	14 629	16 360	16 752
40 - 44	5 171	6 035	6 920	7 125	6 684	6 982	16 442	18 811	18 644
45 - 49	5 159	5 854	5 641	5 353	4 522	5 189	12 630	16 380	18 095
50 - 54	5 231	5 467	5 640	5 625	5 000	4 907	11 414	12 139	12 418
55 - 59	5 147	3 555	3 449	3 389	3 240	3 648	7 473	8 930	9 204
60 - 64	1 882	1 440	1 146	951	788	698	1 876	2 572	2 341
Kaikki	52 155	54 003	54 627	52 408	46 316	46 951	98 491	116 433	121 923

Taulukkoon sisältyvät kaikki ne ansioon suhteutun päivärahan saajat, joilla oli tilastovuoden aikana myös yksityisen sektorin työsuhde.

## 10.2 Ansioon suhteutettua päivärahaa saaneiden henkilöiden osuudet tilastovuonna työsuhteessa olleista vuosina 1985 - 1993, prosentteina

### Tilastovuonna myös työsuhteessa olleet henkilöt

ikä	1985	1986	1987	1988	1989	1990	1991	1992	1993
<b>Kaikki</b>									
- 19	1,3	1,4	1,2	1,1	1,0	1,0	2,5	2,9	2,2
20 - 24	6,7	7,1	7,0	6,3	5,4	6,1	13,3	17,0	18,0
25 - 29	8,3	8,7	8,5	7,5	6,2	6,9	16,7	21,5	23,3
30 - 34	8,1	8,6	8,5	7,4	6,2	7,0	17,1	21,2	21,8
35 - 39	7,3	7,8	8,0	7,0	6,0	6,9	17,6	21,1	21,1
40 - 44	6,5	7,0	7,1	6,2	5,5	6,4	17,1	20,7	20,6
45 - 49	7,5	7,6	7,6	6,3	5,2	6,1	16,0	19,3	19,4
50 - 54	8,0	8,1	8,3	7,4	6,4	7,0	17,2	19,8	19,4
55 - 59	9,8	7,5	7,3	6,5	6,1	7,0	16,6	20,4	20,5
60 - 64	5,9	5,0	4,8	3,8	3,0	3,0	9,5	13,2	12,0
Kaikki	7,1	7,3	7,3	6,4	5,4	6,2	15,5	19,3	19,8
<b>Miehet</b>									
- 19	1,5	1,7	1,4	1,4	1,2	1,2	3,6	4,0	2,4
20 - 24	7,1	7,6	7,7	6,7	5,4	6,7	16,1	19,7	19,8
25 - 29	8,6	9,0	8,8	7,4	6,0	7,3	19,3	24,4	25,0
30 - 34	8,8	9,1	8,9	7,3	5,9	7,2	19,2	23,3	23,1
35 - 39	8,0	8,5	8,6	7,0	5,9	7,3	19,4	22,9	21,9
40 - 44	7,1	7,4	7,5	6,1	5,3	6,7	18,8	22,4	21,5
45 - 49	8,3	8,2	8,0	6,1	4,9	6,1	17,3	20,7	19,9
50 - 54	8,4	8,2	8,4	6,9	5,8	6,9	18,3	21,3	19,7
55 - 59	10,0	7,9	7,5	5,8	5,5	6,5	17,1	21,2	20,1
60 - 64	6,1	5,1	5,0	3,4	2,4	2,7	9,8	13,1	10,7
Kaikki	7,7	7,8	7,7	6,3	5,3	6,4	17,4	21,3	20,7
<b>Naiset</b>									
- 19	1,0	1,0	0,9	0,8	0,7	0,7	1,3	1,7	1,9
20 - 24	6,1	6,4	6,2	5,9	5,3	5,2	9,8	13,7	15,9
25 - 29	7,8	8,3	8,2	7,7	6,6	6,4	12,7	17,3	20,9
30 - 34	7,0	7,7	8,0	7,6	6,7	6,7	13,7	17,6	19,8
35 - 39	6,2	6,9	7,2	7,0	6,1	6,4	14,9	18,1	19,8
40 - 44	5,7	6,4	6,6	6,4	5,7	5,9	14,8	18,2	19,4
45 - 49	6,5	7,0	7,0	6,7	5,6	6,0	14,3	17,4	18,7
50 - 54	7,5	7,9	8,2	8,0	7,0	7,0	15,8	17,9	19,0
55 - 59	9,5	7,1	7,2	7,3	6,9	7,6	15,9	19,4	20,9
60 - 64	5,8	4,9	4,6	4,4	3,7	3,4	9,2	13,2	13,6
Kaikki	6,4	6,6	6,7	6,5	5,7	5,8	12,9	16,5	18,4

Taulukkoon sisältyvät kaikki ne ansioon suhteutun päivärahan saajat, joilla oli tilastovuoden aikana myös yksityisen sektorin työsuhde. Prosenttiosuus on laskettu kaikkien yksityisellä sektorilla tilastovuoden aikana työskennelleiden määrästä.

**11.1 Kuolleet tuhatta henkeä kohti työeläkejärjestelmän yksityisellä sektorilla iän ja sukupuolen mukaan vuosina 1985 - 1993**

Ikä	1985	1986	1987	1988	1989	1990	1991	1992	1993
<b>Kaikki</b>									
- 19	0,5	0,4	0,5	0,5	0,5	0,6	0,5	0,4	0,4
20 - 24	0,6	0,7	0,7	0,7	0,7	1,0	0,8	0,6	0,4
25 - 29	0,9	0,9	0,9	0,9	0,9	0,8	0,9	0,8	0,9
30 - 34	1,1	1,2	1,3	1,3	1,3	1,3	1,3	1,2	1,1
35 - 39	1,6	1,8	1,8	1,9	1,8	1,8	2,0	1,8	1,6
40 - 44	2,7	2,7	2,6	2,8	2,8	2,8	2,7	2,6	2,5
45 - 49	3,7	4,2	3,5	4,0	3,9	4,0	3,8	4,1	3,5
50 - 54	6,3	6,1	5,9	5,9	5,8	5,7	5,2	5,1	5,3
55 - 59	10,1	9,5	9,2	9,0	9,1	8,3	8,2	7,9	7,8
60 - 64	15,4	14,7	14,6	14,0	14,3	14,0	13,3	12,9	12,4
Kaikki	3,8	3,8	3,7	3,7	3,7	3,7	3,6	3,6	3,5
Vakioitu 1)	3,6	3,6	3,5	3,5	3,5	3,5	3,3	3,2	3,1
<b>Miehet</b>									
- 19	0,8	0,5	0,6	0,6	0,8	0,9	0,7	0,6	0,7
20 - 24	0,9	1,0	1,0	1,0	1,2	1,5	1,1	0,9	0,6
25 - 29	1,3	1,2	1,3	1,4	1,3	1,2	1,3	1,2	1,3
30 - 34	1,5	1,7	1,9	1,9	1,9	1,9	2,0	1,7	1,6
35 - 39	2,4	2,5	2,7	2,7	2,5	2,7	2,8	2,5	2,2
40 - 44	3,8	4,0	3,8	4,1	3,9	4,0	3,9	3,7	3,4
45 - 49	5,4	5,9	5,1	5,6	5,5	5,8	5,4	5,5	4,9
50 - 54	9,2	9,1	8,4	8,5	8,2	8,1	7,4	7,3	7,5
55 - 59	15,2	14,3	13,3	13,5	13,5	12,1	11,8	11,3	11,1
60 - 64	24,1	22,6	22,1	20,8	22,1	21,0	19,4	19,1	17,9
Kaikki	5,4	5,4	5,2	5,2	5,3	5,2	5,1	5,0	4,9
Vakioitu 1)	5,4	5,4	5,1	5,2	5,2	5,1	4,8	4,6	4,4
<b>Naiset</b>									
- 19	0,1	0,2	0,2	0,3	0,2	0,3	0,2	0,2	0,1
20 - 24	0,2	0,3	0,3	0,3	0,2	0,4	0,4	0,3	0,2
25 - 29	0,3	0,4	0,4	0,3	0,4	0,3	0,3	0,4	0,4
30 - 34	0,5	0,6	0,6	0,5	0,6	0,6	0,5	0,5	0,5
35 - 39	0,7	0,9	0,8	0,9	0,9	0,7	1,0	0,9	0,8
40 - 44	1,4	1,1	1,3	1,2	1,5	1,4	1,4	1,3	1,3
45 - 49	1,8	2,2	1,8	2,1	2,1	2,1	1,9	2,4	1,9
50 - 54	2,9	2,8	3,1	3,2	3,1	3,1	2,8	2,7	2,9
55 - 59	4,8	4,5	4,9	4,3	4,4	4,1	4,4	4,2	4,1
60 - 64	7,7	7,6	7,7	7,6	6,8	7,2	7,2	6,7	6,8
Kaikki	1,9	1,9	2,0	1,9	1,9	1,9	1,9	2,0	1,9
Vakioitu 1)	1,7	1,7	1,8	1,7	1,7	1,7	1,7	1,7	1,6

Kuolleisuudet on laskettu tilastovuoden yksityisen sektorin keskiikäluvusta. Ks. kaavaa sivulla 13.

- 1) Ikävakioitu kuolleisuusluku on laskettu suoraa ikävakiointia käyttäen siten, että standardiväestönä on käytetty vuoden 1978 yksityisen sektorin keskiikäväestöä. Ks. kaavaa sivulla 14.

**11.2 Kuolleet tuhatta henkeä kohti työeläkejärjestelmän yksityisellä sektorilla työeläkeläin ja sukupuolen mukaan vuosina 1985 - 1993**


Laki	1985	1986	1987	1988	1989	1990	1991	1992	1993
<b>Kaikki</b>									
TEL	2,8	2,8	2,7	2,8	2,8	2,8	2,8	2,8	2,8
LEL	7,3	7,6	7,5	7,7	7,8	8,0	7,6	7,5	7,1
YEL	4,4	4,3	4,3	4,0	4,1	4,0	3,9	3,5	3,5
MYEL	5,5	5,5	5,2	5,3	5,2	5,0	4,9	4,8	4,4
Kaikki	3,8	3,8	3,7	3,7	3,7	3,7	3,6	3,6	3,5
<b>Miehet</b>									
TEL	3,9	3,9	3,8	3,9	4,0	3,8	3,8	3,9	3,9
LEL	8,4	8,8	8,6	8,8	9,0	9,3	8,8	8,6	8,1
YEL	5,6	5,5	5,4	5,4	5,2	5,1	4,8	4,6	4,4
MYEL	7,9	7,8	7,1	7,3	7,3	7,0	6,6	6,4	6,0
Kaikki	5,4	5,4	5,2	5,2	5,3	5,2	5,1	5,0	4,9
<b>Naiset</b>									
TEL	1,7	1,7	1,7	1,7	1,7	1,8	1,8	1,8	1,8
LEL	4,2	3,2	3,5	3,6	3,1	3,0	3,1	2,2	3,2
YEL	2,2	2,0	2,2	1,5	2,1	2,0	2,3	1,6	1,7
MYEL	3,1	3,0	3,2	3,1	2,9	2,8	2,9	3,0	2,7
Kaikki	1,9	1,9	2,0	1,9	1,9	1,9	1,9	2,0	1,9
<b>Ikävakioitu kuolleisuusluku</b>									
<b>Kaikki</b>									
TEL	3,1	3,0	3,0	3,0	3,0	2,9	2,8	2,7	2,7
LEL	6,6	6,8	6,6	6,8	6,7	6,8	6,5	6,2	5,7
YEL	3,3	3,4	3,4	3,2	3,4	3,2	3,1	2,8	2,8
MYEL	2,8	3,0	2,9	2,9	2,9	2,7	2,8	2,7	2,5
Kaikki	3,6	3,6	3,5	3,5	3,5	3,5	3,3	3,2	3,1
<b>Miehet</b>									
TEL	4,8	4,6	4,5	4,5	4,5	4,3	4,1	4,0	3,9
LEL	8,1	8,2	7,9	8,1	8,1	8,2	7,8	7,3	6,7
YEL	4,3	4,4	4,3	4,3	4,3	4,1	3,9	3,7	3,6
MYEL	4,3	4,6	4,2	4,2	4,4	4,1	4,1	3,8	3,6
Kaikki	5,4	5,4	5,1	5,2	5,2	5,1	4,8	4,6	4,4
<b>Naiset</b>									
TEL	1,7	1,8	1,8	1,8	1,7	1,8	1,7	1,7	1,6
LEL	2,5	2,5	2,5	2,7	2,3	2,3	2,4	2,4	2,4
YEL	1,5	1,5	1,7	1,1	1,6	1,5	1,8	1,2	1,3
MYEL	1,4	1,4	1,5	1,5	1,4	1,3	1,4	1,5	1,3
Kaikki	1,7	1,7	1,8	1,7	1,7	1,7	1,7	1,7	1,6

Ikävakioitu kuolleisuusluku on laskettu suoraa ikävakiointia käyttäen siten, että standardiväestönä on käytetty vuoden 1978 yksityisen sektorin keskiikäistä. Ks. kaavaa sivulla 14.





## **II Työsuhteenaika ja eläkeprosentti**



## Työsuhdeaika ja eläkeprosentti

### Yleistä

Tämä osa sisältää tietoja **yksityisen sektorin työeläkelakien mukaisesta työsuhdeajasta sekä laskennallisesta eläkeprosentista**. Mukana ovat työeläkelakien TEL, MEL, LEL, TaEL, YEL ja MYEL mukaisissa työsuhteissa tai yrittäjänä toimineet.

Taulukko 1 sisältää tietoja ei-eläkkeellä olleista vakuutetuista ja taulukko 2 tilastointivuoden aikana ensimmäisen kerran eläkkeelle siirtyneistä.

Taulukoiden luvut niin työsuhdeaikojen kuin eläkeprosentinkin osalta koskevat vain yksityisen sektorin työskentelyä. Mahdollinen julkisen sektorin työskentely kasvattaa henkilön lopullista eläkeprosenttia ja voi tehdä henkilön eläkkeestä täysitehoisen. Kun halutaan saada yleiskuva kokonaistyöskentelyajasta, on tarkoituksenmukaista tarkastella pelkästään yksityisellä sektorilla työskennelleiden joukkoa, koska heidän koko työhistoriansa on tiedossa.

Tilastorekistereistä ei kaikilta osin ole mahdollista saada aivan tarkkoja työskentelyaikoja mm. rinnakkaisten työsuhteiden tapauksissa, joten taulukoiden luvut niin työskentelyaikojen kuin eläkeprosentinkin osalta ovat osittain laskennallisia suureita. Laskennassa ei ole otettu huomioon yrittäjien vähimmäismääräsäännöstä, joka koskee ennen 1.5.1930 syntyneitä yrittäjiä ja maatalousyrittäjiä.

### Taulukoiden luvuista

Ei-eläkkeellä oleville oli vuoden 1993 loppuun mennessä kertynyt työsuhdeaikaa keskimäärin 11,2 vuotta. Jos eläketapahtuma olisi sattunut vuoden 1993 lopussa, laskettaisiin eläkkeeseen oikeuttavaksi ajaksi ns. tulevaa aikaa keskimäärin 16,5 vuotta. Yhteensä eläkkeeseen oikeuttavaa aikaa oli siis vuoden 1993 lopussa 27,8 vuotta. Kun työskentelyajan ja tulevan ajan lisäksi huomioidaan vielä työttömyysajat sekä täysitehoisella eläkkeelläoloajat, saadaan keskimääräiseksi eläkeprosentiksi 40,9.

Tarkasteltaessa pelkästään yksityisellä sektorilla työskennelleiden työsuhdeaikaa voidaan todeta, että runsaalla kolmanneksella työsuhdeaikaa oli kertynyt vuoden 1993 loppuun mennessä alle 10 vuotta. Vajaa kolmannes oli työskennellyt 10 - 19 vuotta ja lähes saman suuruinen joukko yli 20 vuotta. Keskimäärin työsuhdeaikaa oli kertynyt 14 vuotta ja tulevaa aikaa 20,1 vuotta. Eläkkeeseen oikeuttavaa aikaa oli siis kaikkiaan 34,1 vuotta vuoden 1993 lopussa. Keskimääräiseksi eläkeprosentiksi vain yksityisellä sektorilla työskennelleille tuli 49,9. Yli puolet kaikista yksityisellä sektorilla työskennelleistä oli työskennellyt ainoastaan yksityisellä sektorilla.

Viisi kuudesta pelkästään yksityisellä sektorilla työskennelleestä oli oikeutettu täysitehoiseen eläkkeeseen. Heidän laskennallinen eläkeprosenttinsa oli 57,8 eli se alkaa jo lähennellä tavoitetasoa. Vastaavasti joka kuudes vain yksityisellä sektorilla työskennelleestä on oikeutettu ainoastaan vapaakirjaeläkkeeseen. Vapaakirjaeläke määräytyy työsuhdeajan mukaan, siihen ei liity tulevaa aikaa. Tässä ryhmässä työsuhdeaikaa eli eläkettä kartuttavaa aikaa oli kertynyt keskimäärin 7 vuotta ja laskennalliseksi eläkeprosentiksi saatiin 10,6.

Vuoden 1993 aikana eläkkeelle siirtyneillä oli eläkkeeseen oikeuttavaa työsuhdeaikaa kertynyt yhteensä keskimäärin 20,4 vuotta ja tulevaa aikaa heille on laskettu 5,3 vuotta. Yhteensä siis eläkettä kartuttavaa aikaa oli 25,7 vuotta. Eläkeprosentiksi muodostui 37,8. Täysitehoiselle eläkkeelle siirtyneiden eläkeprosentiksi tuli keskimäärin 47,4 ja vapaakirjaeläkkeelle siirtyneiden 15,1.

Jos jälleen tarkastellaan pelkästään yksityisellä sektorilla työskennelleiden työsuhdeaikaa, voidaan todeta, että työskentelyaikaa oli tälle joukolla karttunut keskimäärin 23,9 vuotta ja eläkkeeseen oli laskettu tulevaa aikaa 6,2 vuotta. Yhteensä siis eläkkeeseen oikeuttavaa aikaa oli 30,1 vuotta. Eläkeprosentiksi saatiin 44. Kaksi kolmesta eläkkeelle siirtyneestä oli työskennellyt vain yksityisellä sektorilla.

### Taulukoissa käytettyjä käsitteitä

**Ei-eläkkeellä olevaksi vakuutetuksi** on katsottu henkilö, joka on kartuttanut vanhuuseläketurvaa yksityisellä sektorilla eikä saa mitään omaa työeläkettä tilastointivuoden lopussa.

**Eläkkeelle siirtyneeksi** on katsottu kaikki tilastointivuoden aikana ensimmäisen kerran yksityisen sektorin omaan työuraan perustuvalla eläkkeelle siirtyneet alle 66-vuotiaat. Mukana ovat myös maatalouden erityiseläkkeille siirtyneet.

**Työsuhdeaika** on aika, jolta henkilölle on karttunut eläkettä jonkin yksityisen sektorin työeläkelain piiriin kuuluvan työsuhteen tai yrittäjätoiminnan perusteella. Kahden tai useamman rinnakkaisen työskentelyn tapauksessa päällekkäisyydet on pyritty poistamaan. Rekisterin luonteesta johtuen päällekkäisyyksiä ei ole pystytty poistamaan LEL:n osalta työskentelyajalta ennen 1.1.1977. MEL-työsuhteet ovat mukana vain vuodesta 1991 alkaen, jolloin MEL liitettiin yksityisen sektorin vastuunjakojärjestelmään. Myöskään MEL-työskentelyn päällekkäisyyttä muun yksityisen sektorin työskentelyn kanssa ei ole pystytty poistamaan. Työsuhdeaikaan ei ole laskettu aikaa ennen 23 ikävuoden täyttämistä, joten työsuhdeajan maksimipituus rajoittuu 42 vuoteen.

**Tuleva aika** on se aika, joka henkilöllä on jäljellä eläketapahtumahetkestä 65 vuoden iän täyttämiseen. Ei-eläkkeellä olleita käsittelevissä tauluissa eläketapahtumahetkenä pidetään tilastointivuoden loppua.

**Eläkeprosentti** on laskettu työsuhdeajan, tulevan ajan, työttömyysajan ja täysitehoisen yksityisen sektorin eläkeajan perusteella. Työsuhdeajan osalta eläkeprosentti on laskettu kertomalla 1.7.1962 jälkeinen työskentelyaika karttumisprosentilla 1,5 ja aika ennen 1.7.1962 karttumisprosentilla 0,5. Tulevan ajan sekä mahdollisen täysitehoisella eläkkeelläoloajan osalta eläkeprosentti on laskettu kertomalla aika karttumisprosentilla 1,5. Kun näin saadut luvut lasketaan yhteen ja summaa vielä korotetaan ns. työttömyysoikeudella, jos työntekijä on saanut työttömyysturvalain mukaista ansioon suhteutettua päivärahaa, saadaan lopullinen eläkeprosentti. Eläkeprosentin maksimi on rajoitettu 60 prosenttiin.

**Oikeus täysitehoiseen eläkkeeseen** syntyy pääsääntöisesti silloin, kun eläketapahtuma esim. työkyvyttömyyden tai työttömyyden alkaminen on sattunut työ- tai yrittäjäsuhteen kestäessä tai vuoden kuluessa (LEL 540 päivää) sen päättymisestä. Tällöin eläkkeeseen oikeuttavaksi ajaksi lasketaan palvelusajan lisäksi myös tuleva aika.

**Vapaakirjaeläke** myönnetään silloin, kun oikeutta täysitehoiseen eläkkeeseen ei ole. Vapaakirjaeläkkeeseen ei näin ollen liitetä tulevaa aikaa.

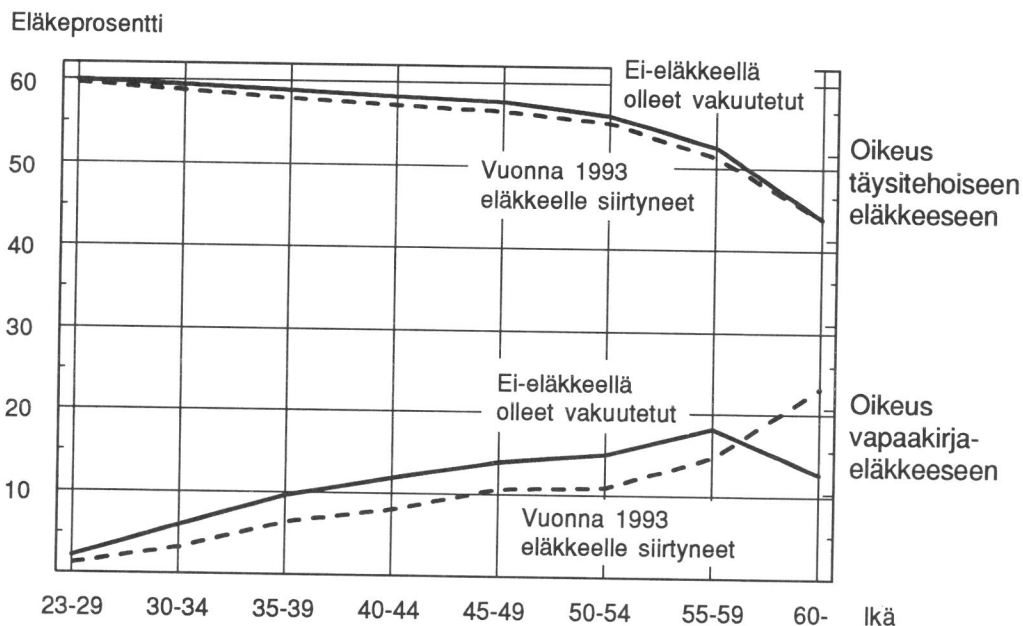
## Kuvioluettelo

- 1 Vain yksityisen sektorin työsuhteessa olleiden laskennallinen eläkeprosentti iän mukaan vuonna 1993 ..... 61
- 2 Vuonna 1993 eläkkeelle siirtyneiden työsuhdeaika ja tuleva aika ..... 62
- 3 Vuonna 1993 eläkkeelle siirtyneiden, vain yksityisellä sektorilla työskennelleiden työsuhdeaika ja tuleva aika ..... 62

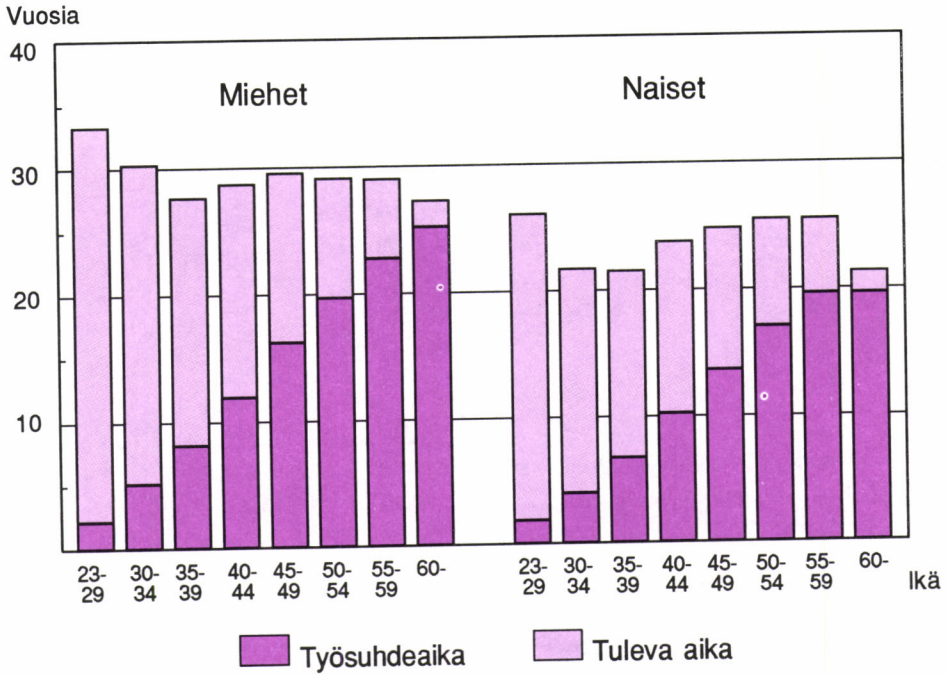
## Taulukkuuettelo

- 1 Yksityisen sektorin ei-eläkkeellä olleet vakuutetut työsuhdeajan mukaan sekä keskimääräinen yksityisen sektorin eläkkeeseen oikeuttava aika ja laskennallinen eläkeprosentti, jos eläketapahtuma olisi sattunut 31.12.1993 ..... 63
- 2 Vuonna 1993 ensimmäisen kerran yksityisen sektorin eläkkeelle siirtyneet työsuhdeajan mukaan sekä keskimääräinen yksityisen sektorin eläkkeeseen oikeuttava aika ja laskennallinen eläkeprosentti ..... 66

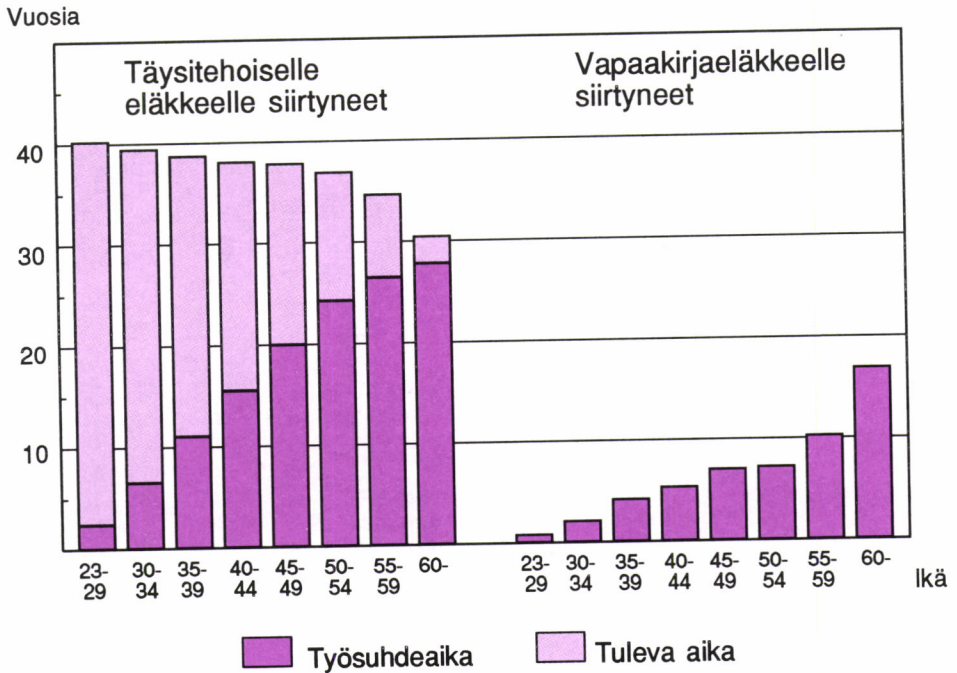
**Kuvio 1 Vain yksityisen sektorin työsuhteessa olleiden laskennallinen eläkeprosentti iän mukaan vuonna 1993**



**Kuvio 2 Vuonna 1993 eläkkeelle siirtyneiden työsuhde-aika ja tuleva aika**



**Kuvio 3 Vuonna 1993 eläkkeelle siirtyneiden, vain yksityisellä sektorilla työskennelleiden työsuhde-aika ja tuleva aika**



**1 Yksityisen sektorin ei-eläkkeellä olleet vakuutetut työsuhdeajan mukaan sekä keskimääräinen yksityisen sektorin eläkkeeseen oikeuttava aika ja laskennallinen eläkeprosentti, jos eläketapahtuma olisi sattunut 31.12.1993**

**Molemmat sukupuolet**

Ikä 31.12.	Työsuhdeaika yhteensä, vuosia						Keskimäär. eläkkeeseen oikeuttava aika, vuosia			Eläke- pro- sentti
	- 4	5 - 9	10 - 19	20 - 29	30 -	Yhteensä	Työsuhde- aika	Tuleva aika	Edell. yht.	
Kaikki										
23 - 29	308 858	48 938	-	-	-	357 796	2,4	29,3	31,7	46,1
30 - 34	117 643	165 901	39 842	-	-	323 386	6,0	22,1	28,1	41,3
35 - 39	85 832	66 513	180 969	-	-	333 314	9,2	18,4	27,6	40,8
40 - 44	80 357	43 389	199 474	41 927	-	365 147	12,5	14,9	27,4	40,5
45 - 49	68 161	32 405	88 276	166 138	-	354 980	15,8	11,7	27,5	40,7
50 - 54	43 172	18 656	38 539	120 888	14 673	235 928	18,5	8,1	26,6	39,6
55 - 59	26 759	12 614	23 000	54 897	38 798	156 068	20,1	4,8	24,9	36,9
60 -	14 744	5 134	7 261	17 905	10 756	55 800	17,6	1,5	19,1	27,8
Kaikki	745 526	393 550	577 361	401 755	64 227	2 182 419	11,2	16,5	27,8	40,9
Henkilöt, joilla olisi ollut oikeus täysitehoiseen eläkkeeseen										
23 - 29	225 294	48 474	-	-	-	273 768	2,8	38,3	41,1	59,8
30 - 34	34 699	145 470	39 608	-	-	219 777	7,5	32,6	40,1	58,8
35 - 39	16 533	38 741	167 509	-	-	222 783	11,7	27,5	39,2	57,7
40 - 44	10 730	18 893	170 024	41 807	-	241 454	16,0	22,5	38,5	56,8
45 - 49	6 906	10 551	58 602	158 497	-	234 556	20,2	17,7	37,9	56,0
50 - 54	3 254	3 939	20 247	109 091	14 627	151 158	24,1	12,6	36,7	54,4
55 - 59	1 476	1 972	9 778	45 414	36 545	95 185	26,4	7,9	34,3	50,9
60 -	524	656	2 725	15 756	9 722	29 383	26,4	2,9	29,3	42,7
Kaikki	299 416	268 696	468 493	370 565	60 894	1 468 064	14,0	24,6	38,6	56,7
Henkilöt, joilla olisi ollut oikeus vapaakirjaeläkkeeseen										
23 - 29	83 564	464	-	-	-	84 028	1,1	-	1,1	1,7
30 - 34	82 944	20 431	234	-	-	103 609	2,7	-	2,7	4,1
35 - 39	69 299	27 772	13 460	-	-	110 531	4,3	-	4,3	6,6
40 - 44	69 627	24 496	29 450	120	-	123 693	5,7	-	5,7	8,8
45 - 49	61 255	21 854	29 674	7 641	-	120 424	7,2	-	7,2	11,1
50 - 54	39 918	14 717	18 292	11 797	46	84 770	8,6	-	8,6	13,2
55 - 59	25 283	10 642	13 222	9 483	2 253	60 883	10,2	-	10,2	15,2
60 -	14 220	4 478	4 536	2 149	1 034	26 417	7,8	-	7,8	11,2
Kaikki	446 110	124 854	108 868	31 190	3 333	714 355	5,6	-	5,6	8,5
Vain yksityisellä sektorilla työskennelleet, Kaikki										
23 - 29	170 940	38 122	-	-	-	209 062	2,8	32,8	35,6	51,6
30 - 34	30 361	116 411	35 891	-	-	182 663	7,5	27,1	34,6	50,5
35 - 39	16 924	24 162	142 899	-	-	183 985	11,7	23,2	34,9	51,1
40 - 44	16 739	11 454	137 658	37 814	-	203 665	15,8	19,0	34,9	51,1
45 - 49	15 895	7 237	40 957	138 211	-	202 300	19,6	15,0	34,6	50,9
50 - 54	12 537	3 853	14 230	92 290	13 429	136 339	22,7	10,4	33,1	49,0
55 - 59	9 031	3 462	8 404	38 545	34 907	94 349	24,3	6,1	30,4	44,9
60 -	6 429	1 812	3 196	13 788	9 469	34 694	21,3	1,9	23,3	33,7
Kaikki	278 856	206 513	383 235	320 648	57 805	1 247 057	14,0	20,1	34,1	49,9
Vain yksityisellä sektorilla työskennelleet, joilla olisi ollut oikeus täysitehoiseen eläkkeeseen										
23 - 29	141 246	37 785	-	-	-	179 031	3,1	38,3	41,3	59,9
30 - 34	11 399	105 079	35 692	-	-	152 170	8,2	32,5	40,8	59,4
35 - 39	4 737	15 375	135 027	-	-	155 139	12,8	27,5	40,3	58,9
40 - 44	3 014	6 209	125 311	37 721	-	172 255	17,3	22,5	39,8	58,3
45 - 49	1 900	3 161	31 839	133 828	-	170 728	21,6	17,7	39,3	57,7
50 - 54	941	1 130	10 043	86 937	13 390	112 441	25,5	12,6	38,1	56,2
55 - 59	565	695	5 085	34 160	33 009	73 514	27,7	7,9	35,6	52,5
60 -	229	314	1 595	12 587	8 587	23 312	27,4	2,9	30,3	44,0
Kaikki	164 031	169 748	344 592	305 233	54 986	1 038 590	15,4	24,1	39,5	57,8
Vain yksityisellä sektorilla työskennelleet, joilla olisi ollut oikeus vapaakirjaeläkkeeseen										
23 - 29	29 694	337	-	-	-	30 031	1,4	-	1,4	2,1
30 - 34	18 962	11 332	199	-	-	30 493	3,9	-	3,9	5,9
35 - 39	12 187	8 787	7 872	-	-	28 846	6,3	-	6,3	9,6
40 - 44	13 725	5 245	12 347	93	-	31 410	7,7	-	7,7	11,8
45 - 49	13 995	4 076	9 118	4 383	-	31 572	9,1	-	9,1	13,9
50 - 54	11 596	2 723	4 187	5 353	39	23 898	9,7	-	9,7	14,9
55 - 59	8 466	2 767	3 319	4 385	1 898	20 835	12,2	-	12,2	18,1
60 -	6 200	1 498	1 601	1 201	882	11 382	8,9	-	8,9	12,7
Kaikki	114 825	36 765	38 643	15 415	2 819	208 467	7,0	-	7,0	10,6



**1 Yksityisen sektorin ei-eläkkeellä olleet vakuutetut työsuhdeajan mukaan sekä keskimääräinen yksityisen sektorin eläkkeeseen oikeuttava aika ja laskennallinen eläkeprosentti, jos eläketapahtuma olisi sattunut 31.12.1993**

**Miehet**

Ikä 31.12.	Työsuhdeaja yhteensä, vuosia						Keskimäär. eläkkeeseen oikeuttava aika, vuosia			Eläke- pro- sentti
	- 4	5 - 9	10 - 19	20 - 29	30 -	Yhteensä	Työsuhde- aika	Tuleva aika	Edell. yht.	
<b>Kaikki</b>										
23 - 29	170 811	30 958	-	-	-	201 769	2,6	30,7	33,3	48,4
30 - 34	50 113	102 318	27 032	-	-	179 463	6,6	24,7	31,3	46,0
35 - 39	34 465	32 495	116 408	-	-	183 368	10,2	20,4	30,6	45,1
40 - 44	32 907	18 544	118 550	27 186	-	197 187	13,8	16,3	30,1	44,4
45 - 49	29 090	13 159	41 586	106 193	-	190 028	17,3	12,7	29,9	44,2
50 - 54	19 380	7 201	15 216	71 558	10 073	123 428	20,2	8,7	28,9	43,0
55 - 59	11 954	4 912	8 408	28 229	26 260	79 763	22,1	5,2	27,3	40,5
60 -	6 821	1 933	2 513	9 615	6 855	27 737	19,4	1,7	21,1	30,6
Kaikki	355 541	211 520	329 713	242 781	43 188	1 182 743	12,2	18,2	30,4	44,7
<b>Henkilöt, joilla olisi ollut oikeus täysitehoiseen eläkkeeseen</b>										
23 - 29	131 494	30 749	-	-	-	162 243	2,9	38,2	41,1	59,8
30 - 34	16 993	92 327	26 912	-	-	136 232	7,8	32,5	40,3	59,1
35 - 39	7 286	19 601	109 146	-	-	136 033	12,1	27,5	39,6	58,3
40 - 44	4 939	7 918	102 874	27 115	-	142 846	16,6	22,5	39,1	57,5
45 - 49	3 290	4 132	26 738	101 399	-	135 559	21,0	17,7	38,7	57,0
50 - 54	1 657	1 422	7 125	64 845	10 041	85 090	25,2	12,6	37,8	56,0
55 - 59	732	748	3 188	23 251	24 847	52 766	27,8	7,9	35,7	52,9
60 -	275	240	808	8 613	6 407	16 343	27,7	2,9	30,6	44,4
Kaikki	166 666	157 137	276 791	225 223	41 295	867 112	14,4	24,8	39,2	57,6
<b>Henkilöt, joilla olisi ollut oikeus vapaakirjaeläkkeeseen</b>										
23 - 29	39 317	209	-	-	-	39 526	1,2	-	1,2	1,8
30 - 34	33 120	9 991	120	-	-	43 231	3,0	-	3,0	4,5
35 - 39	27 179	12 894	7 262	-	-	47 335	4,8	-	4,8	7,4
40 - 44	27 968	10 626	15 676	71	-	54 341	6,4	-	6,4	9,8
45 - 49	25 800	9 027	14 848	4 794	-	54 469	8,0	-	8,0	12,3
50 - 54	17 723	5 779	8 091	6 713	32	38 338	9,2	-	9,2	14,2
55 - 59	11 222	4 164	5 220	4 978	1 413	26 997	10,9	-	10,9	16,3
60 -	6 546	1 693	1 705	1 002	448	11 394	7,5	-	7,5	10,8
Kaikki	188 875	54 383	52 922	17 558	1 893	315 631	6,1	-	6,1	9,3
<b>Vain yksityisellä sektorilla työskennelleet, Kaikki</b>										
23 - 29	111 914	26 060	-	-	-	137 974	2,9	33,4	36,2	52,5
30 - 34	17 249	76 861	24 717	-	-	118 827	7,7	28,1	35,8	52,2
35 - 39	9 667	13 767	95 008	-	-	118 442	12,0	23,7	35,7	52,2
40 - 44	9 659	5 914	86 959	24 661	-	127 193	16,1	19,2	35,3	51,8
45 - 49	9 175	3 524	20 780	89 396	-	122 875	20,1	15,0	35,1	51,6
50 - 54	7 124	1 822	5 538	55 359	9 116	78 959	23,5	10,4	33,9	50,1
55 - 59	5 026	1 591	2 887	19 822	23 448	52 774	25,4	6,2	31,6	46,7
60 -	3 617	713	949	7 522	5 947	18 748	22,3	2,0	24,3	35,2
Kaikki	173 431	130 252	236 838	196 760	38 511	775 792	14,0	20,9	34,9	51,1
<b>Vain yksityisellä sektorilla työskennelleet, joilla olisi ollut oikeus täysitehoiseen eläkkeeseen</b>										
23 - 29	94 428	25 895	-	-	-	120 323	3,1	38,3	41,3	59,9
30 - 34	7 072	70 999	24 619	-	-	102 690	8,3	32,5	40,8	59,5
35 - 39	2 854	8 867	90 350	-	-	102 071	12,9	27,5	40,4	59,0
40 - 44	1 801	2 922	79 029	24 602	-	108 354	17,5	22,5	40,0	58,6
45 - 49	1 185	1 326	14 938	86 312	-	103 761	22,0	17,7	39,7	58,3
50 - 54	564	423	3 256	51 870	9 089	65 202	26,3	12,6	38,9	57,4
55 - 59	313	243	1 434	17 269	22 218	41 477	28,9	7,9	36,8	54,3
60 -	135	109	402	6 941	5 578	13 165	28,5	2,9	31,3	45,4
Kaikki	108 352	110 784	214 028	186 994	36 885	657 043	15,2	24,7	39,9	58,3
<b>Vain yksityisellä sektorilla työskennelleet, joilla olisi ollut oikeus vapaakirjaeläkkeeseen</b>										
23 - 29	17 486	165	-	-	-	17 651	1,3	-	1,3	1,9
30 - 34	10 177	5 862	98	-	-	16 137	3,8	-	3,8	5,8
35 - 39	6 813	4 900	4 658	-	-	16 371	6,3	-	6,3	9,7
40 - 44	7 858	2 992	7 930	59	-	18 839	8,1	-	8,1	12,4
45 - 49	7 990	2 198	5 842	3 084	-	19 114	9,7	-	9,7	14,9
50 - 54	6 560	1 399	2 282	3 489	27	13 757	10,2	-	10,2	15,7
55 - 59	4 713	1 348	1 453	2 553	1 230	11 297	12,7	-	12,7	18,8
60 -	3 482	604	547	581	369	5 583	7,8	-	7,8	11,2
Kaikki	65 079	19 468	22 810	9 766	1 626	118 749	7,2	-	7,2	10,9

1 Yksityisen sektorin ei-eläkkeellä olleet vakuutetut työsuhdeajan mukaan sekä keskimääräinen yksityisen sektorin eläkkeeseen oikeuttava aika ja laskennallinen eläkeprosentti, jos eläketapahtuma olisi sattunut 31.12.1993

Naiset

Ikä 31.12.	Työsuhdeajaa yhteensä, vuosia						Keskimäär. eläkkeeseen oikeuttava aika, vuosia			Eläke- pro- sentti
	- 4	5 - 9	10 - 19	20 - 29	30 -	Yhteensä	Työsuhde- aika	Tuleva aika	Edell. yht.	
Kaikki										
23 - 29	138 047	17 980	-	-	-	156 027	2,3	27,4	29,7	43,2
30 - 34	67 530	63 583	12 810	-	-	143 923	5,2	18,9	24,1	35,5
35 - 39	51 367	34 018	64 561	-	-	149 946	8,0	15,9	23,9	35,4
40 - 44	47 450	24 845	80 924	14 741	-	167 960	11,1	13,2	24,3	35,9
45 - 49	39 071	19 246	46 690	59 945	-	164 952	14,1	10,6	24,7	36,7
50 - 54	23 792	11 455	23 323	49 330	4 600	112 500	16,6	7,4	24,0	35,9
55 - 59	14 805	7 702	14 592	26 668	12 538	76 305	18,0	4,4	22,4	33,2
60 -	7 923	3 201	4 748	8 290	3 901	28 063	15,8	1,3	17,1	25,0
Kaikki	389 985	182 030	247 648	158 974	21 039	999 676	10,2	14,6	24,7	36,5
Henkilöt, joilla olisi ollut oikeus täysitehoiseen eläkkeeseen										
23 - 29	93 800	17 725	-	-	-	111 525	2,7	38,3	41,0	59,7
30 - 34	17 706	53 143	12 696	-	-	83 545	7,1	32,6	39,7	58,4
35 - 39	9 247	19 140	58 363	-	-	86 750	11,0	27,5	38,5	56,9
40 - 44	5 791	10 975	67 150	14 692	-	98 608	15,2	22,5	37,7	55,7
45 - 49	3 616	6 419	31 864	57 098	-	98 997	19,1	17,7	36,8	54,5
50 - 54	1 597	2 517	13 122	44 246	4 586	66 068	22,6	12,6	35,2	52,4
55 - 59	744	1 224	6 590	22 163	11 698	42 419	24,7	7,9	32,6	48,3
60 -	249	416	1 917	7 143	3 315	13 040	24,8	2,9	27,7	40,6
Kaikki	132 750	111 559	191 702	145 342	19 599	600 952	13,5	24,2	37,7	55,6
Henkilöt, joilla olisi ollut oikeus vapaakirjaeläkkeeseen										
23 - 29	44 247	255	-	-	-	44 502	1,1	-	1,1	1,7
30 - 34	49 824	10 440	114	-	-	60 378	2,5	-	2,5	3,8
35 - 39	42 120	14 878	6 198	-	-	63 196	3,9	-	3,9	6,0
40 - 44	41 659	13 870	13 774	49	-	69 352	5,2	-	5,2	7,9
45 - 49	35 455	12 827	14 826	2 847	-	65 955	6,6	-	6,6	10,1
50 - 54	22 195	8 938	10 201	5 084	14	46 432	8,0	-	8,0	12,4
55 - 59	14 061	6 478	8 002	4 505	840	33 886	9,7	-	9,7	14,3
60 -	7 674	2 785	2 831	1 147	586	15 023	8,0	-	8,0	11,5
Kaikki	257 235	70 471	55 946	13 632	1 440	398 724	5,2	-	5,2	7,8
Vain yksityisellä sektorilla työskennelleet, Kaikki										
23 - 29	59 026	12 062	-	-	-	71 088	2,7	31,7	34,4	49,8
30 - 34	13 112	39 550	11 174	-	-	63 836	7,2	25,2	32,4	47,3
35 - 39	7 257	10 395	47 891	-	-	65 543	11,4	22,2	33,6	49,2
40 - 44	7 080	5 540	50 699	13 153	-	76 472	15,4	18,8	34,1	50,1
45 - 49	6 720	3 713	20 177	48 815	-	79 425	18,9	14,9	33,8	49,8
50 - 54	5 413	2 031	8 692	36 931	4 313	57 380	21,6	10,3	32,0	47,4
55 - 59	4 005	1 871	5 517	18 723	11 459	41 575	22,9	6,1	28,9	42,7
60 -	2 812	1 099	2 247	6 266	3 522	15 946	20,2	1,8	22,0	32,0
Kaikki	105 425	76 261	146 397	123 888	19 294	471 265	14,0	18,7	32,7	47,9
Vain yksityisellä sektorilla työskennelleet, joilla olisi ollut oikeus täysitehoiseen eläkkeeseen										
23 - 29	46 818	11 890	-	-	-	58 708	3,0	38,4	41,4	59,9
30 - 34	4 327	34 080	11 073	-	-	49 480	8,1	32,5	40,7	59,3
35 - 39	1 883	6 508	44 677	-	-	53 068	12,6	27,5	40,1	58,6
40 - 44	1 213	3 287	46 282	13 119	-	63 901	17,0	22,5	39,4	57,8
45 - 49	715	1 835	16 901	47 516	-	66 967	20,9	17,7	38,6	56,8
50 - 54	377	707	6 787	35 067	4 301	47 239	24,3	12,6	36,9	54,7
55 - 59	252	452	3 651	16 891	10 791	32 037	26,2	7,9	34,0	50,2
60 -	94	205	1 193	5 646	3 009	10 147	26,0	2,9	28,8	42,1
Kaikki	55 679	58 964	130 564	118 239	18 101	381 547	15,7	23,1	38,8	56,8
Vain yksityisellä sektorilla työskennelleet, joilla olisi ollut oikeus vapaakirjaeläkkeeseen										
23 - 29	12 208	172	-	-	-	12 380	1,5	-	1,5	2,2
30 - 34	8 785	5 470	101	-	-	14 356	4,0	-	4,0	6,0
35 - 39	5 374	3 887	3 214	-	-	12 475	6,2	-	6,2	9,4
40 - 44	5 867	2 253	4 417	34	-	12 571	7,2	-	7,2	11,0
45 - 49	6 005	1 878	3 276	1 299	-	12 458	8,1	-	8,1	12,3
50 - 54	5 036	1 324	1 905	1 864	12	10 141	9,0	-	9,0	13,8
55 - 59	3 753	1 419	1 866	1 832	668	9 538	11,7	-	11,7	17,2
60 -	2 718	894	1 054	620	513	5 799	10,1	-	10,1	14,2
Kaikki	49 746	17 297	15 833	5 649	1 193	89 718	6,8	-	6,8	10,1

**2 Vuonna 1993 ensimmäisen kerran yksityisen sektorin eläkkeelle siirtyneet työsuhdeajan mukaan sekä keskimääräinen yksityisen sektorin eläkkeeseen oikeuttava aika ja laskennallinen eläkeprosentti**

**Molemmat sukupuolet**

Ikä eläkkeen alkaessa	Työsuhdeaja yhteensä, vuosia						Keskimäär. eläkkeeseen oikeuttava aika, vuosia			Eläkeprosentti
	- 4	5 - 9	10 - 19	20 - 29	30 -	Yhteensä	Työsuhde-Tuleva aika	Edell. yht.		
<b>Kaikki</b>										
23 - 29	348	5	-	-	-	353	2,0	29,2	31,1	46,3
30 - 34	330	284	13	-	-	627	4,6	22,5	27,1	40,7
35 - 39	328	230	364	-	-	922	7,6	17,9	25,5	38,3
40 - 44	403	269	996	45	-	1 713	11,3	15,5	26,8	40,4
45 - 49	497	304	922	1 110	-	2 833	15,1	12,5	27,7	41,6
50 - 54	666	343	863	2 456	92	4 420	18,5	9,0	27,5	41,4
55 - 59	1 302	794	1 560	5 288	2 394	11 338	21,2	6,1	27,4	40,6
60 -	2 871	1 799	4 056	10 854	7 727	27 307	22,5	1,9	24,4	35,3
Kaikki	6 745	4 028	8 774	19 753	10 213	49 513	20,4	5,3	25,7	37,8
<b>Täysitehoiselle eläkkeelle siirtyneet</b>										
23 - 29	268	5	-	-	-	273	2,3	37,7	40,0	59,5
30 - 34	141	275	13	-	-	429	6,0	32,9	38,8	58,2
35 - 39	83	160	353	-	-	596	9,9	27,7	37,6	56,5
40 - 44	74	142	912	45	-	1 173	14,2	22,7	36,9	55,5
45 - 49	53	113	725	1 093	-	1 984	18,9	17,9	36,8	55,2
50 - 54	35	84	541	2 379	92	3 131	23,1	12,7	35,8	53,9
55 - 59	119	150	812	4 992	2 382	8 455	25,5	8,2	33,7	50,1
60 -	197	314	1 955	9 523	6 780	18 769	26,8	2,8	29,6	43,0
Kaikki	970	1 243	5 311	18 032	9 254	34 810	24,5	7,6	32,1	47,4
<b>Vapaakirjaeläkkeelle siirtyneet</b>										
23 - 29	80	-	-	-	-	80	0,8	-	0,8	1,2
30 - 34	189	9	-	-	-	198	1,7	-	1,7	2,6
35 - 39	245	70	11	-	-	326	3,2	-	3,2	4,9
40 - 44	329	127	84	-	-	540	4,8	-	4,8	7,4
45 - 49	444	191	197	17	-	849	6,3	-	6,3	9,7
50 - 54	631	259	322	77	-	1 289	7,4	-	7,4	11,3
55 - 59	1 183	644	748	296	12	2 883	8,8	-	8,8	12,8
60 -	2 674	1 485	2 101	1 331	947	8 538	13,1	-	13,1	18,2
Kaikki	5 775	2 785	3 463	1 721	959	14 703	10,6	-	10,6	15,1
<b>Vain yksityisellä sektorilla työskennelleet, Kaikki</b>										
23 - 29	217	3	-	-	-	220	2,2	33,7	35,9	53,3
30 - 34	117	226	12	-	-	355	5,9	28,2	34,1	51,0
35 - 39	78	115	308	-	-	501	9,9	23,0	32,8	49,1
40 - 44	99	105	744	43	-	991	14,0	19,5	33,5	50,2
45 - 49	145	107	528	960	-	1 740	18,1	15,3	33,4	50,0
50 - 54	193	96	364	1 966	90	2 709	22,0	11,0	33,1	49,6
55 - 59	225	157	553	3 842	2 191	6 968	25,4	7,7	33,1	48,9
60 -	1 024	606	1 881	8 195	7 019	18 725	25,7	2,2	27,9	40,2
Kaikki	2 098	1 415	4 390	15 006	9 300	32 209	23,9	6,2	30,1	44,0
<b>Vain yksityisellä sektorilla työskennelleet, täysitehoiselle eläkkeelle siirtyneet</b>										
23 - 29	193	3	-	-	-	196	2,4	37,8	40,2	59,6
30 - 34	69	224	12	-	-	305	6,5	32,9	39,4	58,8
35 - 39	24	92	300	-	-	416	11,0	27,7	38,7	57,9
40 - 44	22	65	721	43	-	851	15,4	22,7	38,1	57,2
45 - 49	21	52	466	951	-	1 490	19,9	17,9	37,8	56,6
50 - 54	7	28	294	1 939	90	2 358	24,2	12,7	36,9	55,3
55 - 59	57	57	451	3 771	2 183	6 519	26,4	8,2	34,6	51,3
60 -	90	182	1 234	7 560	6 206	15 272	27,7	2,7	30,4	44,0
Kaikki	483	703	3 478	14 264	8 479	27 407	25,6	7,3	32,9	48,3
<b>Vain yksityisellä sektorilla työskennelleet, vapaakirjaeläkkeelle siirtyneet</b>										
23 - 29	24	-	-	-	-	24	0,8	-	0,8	1,2
30 - 34	48	2	-	-	-	50	2,1	-	2,1	3,2
35 - 39	54	23	8	-	-	85	4,2	-	4,2	6,4
40 - 44	77	40	23	-	-	140	5,3	-	5,3	8,0
45 - 49	124	55	62	9	-	250	7,0	-	7,0	10,6
50 - 54	186	68	70	27	-	351	7,2	-	7,2	10,9
55 - 59	168	100	102	71	8	449	10,2	-	10,2	14,6
60 -	934	424	647	635	813	3 453	16,8	-	16,8	23,1
Kaikki	1 615	712	912	742	821	4 802	14,2	-	14,2	19,7

**2 Vuonna 1993 ensimmäisen kerran yksityisen sektorin eläkkeelle siirtyneet työsuhdeajan mukaan sekä keskimääräinen yksityisen sektorin eläkkeeseen oikeuttava aika ja laskennallinen eläkeprosentti**

**Miehet**

Ikä eläkkeen alkaessa	Työsuhdeajaa yhteensä, vuosia						Keskimäär. eläkkeeseen oikeuttava aika, vuosia			Eläkeprosentti
	- 4	5 - 9	10 - 19	20 - 29	30 -	Yhteensä	Työsuhde-Tuleva aika	Edell. yht.		
<b>Kaikki</b>										
23 - 29	247	2	-	-	-	249	2,1	31,2	33,3	49,4
30 - 34	185	203	9	-	-	397	5,1	25,2	30,3	45,4
35 - 39	183	161	252	-	-	596	8,1	19,6	27,7	41,6
40 - 44	211	156	671	24	-	1 062	11,9	16,8	28,6	43,2
45 - 49	238	146	533	751	-	1 668	16,2	13,4	29,6	44,5
50 - 54	334	151	410	1 507	65	2 467	19,7	9,4	29,1	43,9
55 - 59	621	347	704	2 709	1 650	6 031	22,7	6,3	29,0	43,0
60 -	961	640	1 457	5 860	5 301	14 219	25,2	2,1	27,3	39,4
<b>Kaikki</b>	<b>2 980</b>	<b>1 806</b>	<b>4 036</b>	<b>10 851</b>	<b>7 016</b>	<b>26 689</b>	<b>22,1</b>	<b>6,0</b>	<b>28,2</b>	<b>41,3</b>
<b>Täysitehoiselle eläkkeelle siirtyneet</b>										
23 - 29	204	2	-	-	-	206	2,3	37,7	40,0	59,5
30 - 34	97	198	9	-	-	304	6,0	33,0	38,9	58,4
35 - 39	59	116	246	-	-	421	9,9	27,8	37,7	56,6
40 - 44	45	88	624	24	-	781	14,4	22,8	37,1	55,9
45 - 49	29	52	429	742	-	1 252	19,4	17,9	37,3	56,0
50 - 54	21	42	238	1 464	65	1 830	23,9	12,7	36,6	55,1
55 - 59	83	62	348	2 544	1 645	4 682	26,5	8,2	34,7	51,5
60 -	85	110	685	5 263	4 728	10 871	28,3	2,8	31,0	45,0
<b>Kaikki</b>	<b>623</b>	<b>670</b>	<b>2 579</b>	<b>10 037</b>	<b>6 438</b>	<b>20 347</b>	<b>25,4</b>	<b>7,9</b>	<b>33,3</b>	<b>49,1</b>
<b>Vapaakirjaeläkkeelle siirtyneet</b>										
23 - 29	43	-	-	-	-	43	0,8	-	0,8	1,2
30 - 34	88	5	-	-	-	93	2,1	-	2,1	3,1
35 - 39	124	45	6	-	-	175	3,5	-	3,5	5,4
40 - 44	166	68	47	-	-	281	5,1	-	5,1	7,8
45 - 49	209	94	104	9	-	416	6,6	-	6,6	10,1
50 - 54	313	109	172	43	-	637	7,7	-	7,7	11,7
55 - 59	538	285	356	165	5	1 349	9,3	-	9,3	13,4
60 -	876	530	772	597	573	3 348	15,3	-	15,3	21,2
<b>Kaikki</b>	<b>2 357</b>	<b>1 136</b>	<b>1 457</b>	<b>814</b>	<b>578</b>	<b>6 342</b>	<b>11,6</b>	-	<b>11,6</b>	<b>16,4</b>
<b>Vain yksityisellä sektorilla työskennelleet, Kaikki</b>										
23 - 29	169	2	-	-	-	171	2,2	33,8	36,1	53,5
30 - 34	85	171	8	-	-	264	6,0	28,8	34,8	51,9
35 - 39	58	88	216	-	-	362	9,8	23,2	32,9	49,3
40 - 44	65	71	528	23	-	687	14,0	19,5	33,6	50,4
45 - 49	86	61	327	656	-	1 130	18,4	15,5	33,9	50,9
50 - 54	116	49	166	1 220	64	1 615	22,7	11,0	33,8	50,6
55 - 59	149	82	229	1 984	1 507	3 951	26,3	7,6	33,9	50,1
60 -	388	215	610	4 412	4 812	10 437	27,7	2,3	30,0	43,0
<b>Kaikki</b>	<b>1 116</b>	<b>739</b>	<b>2 084</b>	<b>8 295</b>	<b>6 383</b>	<b>18 617</b>	<b>25,0</b>	<b>6,7</b>	<b>31,7</b>	<b>46,3</b>
<b>Vain yksityisellä sektorilla työskennelleet, täysitehoiselle eläkkeelle siirtyneet</b>										
23 - 29	151	2	-	-	-	153	2,4	37,8	40,2	59,6
30 - 34	52	171	8	-	-	231	6,5	32,9	39,4	58,9
35 - 39	19	71	212	-	-	302	10,9	27,8	38,6	57,8
40 - 44	13	43	510	23	-	589	15,5	22,8	38,3	57,4
45 - 49	15	30	285	649	-	979	20,1	17,9	38,0	56,9
50 - 54	5	11	123	1 202	64	1 405	25,0	12,7	37,7	56,5
55 - 59	44	27	179	1 932	1 502	3 684	27,4	8,1	35,6	52,6
60 -	47	61	380	4 118	4 312	8 918	29,0	2,7	31,8	45,7
<b>Kaikki</b>	<b>346</b>	<b>416</b>	<b>1 697</b>	<b>7 924</b>	<b>5 878</b>	<b>16 261</b>	<b>26,4</b>	<b>7,7</b>	<b>34,1</b>	<b>49,9</b>
<b>Vain yksityisellä sektorilla työskennelleet, vapaakirjaeläkkeelle siirtyneet</b>										
23 - 29	18	-	-	-	-	18	0,9	-	0,9	1,3
30 - 34	33	-	-	-	-	33	2,1	-	2,1	3,2
35 - 39	39	17	4	-	-	60	4,1	-	4,1	6,3
40 - 44	52	28	18	-	-	98	5,5	-	5,5	8,4
45 - 49	71	31	42	7	-	151	7,5	-	7,5	11,5
50 - 54	111	38	43	18	-	210	7,5	-	7,5	11,3
55 - 59	105	55	50	52	5	267	10,4	-	10,4	14,9
60 -	341	154	230	294	500	1 519	19,6	-	19,6	26,9
<b>Kaikki</b>	<b>770</b>	<b>323</b>	<b>387</b>	<b>371</b>	<b>505</b>	<b>2 356</b>	<b>15,3</b>	-	<b>15,3</b>	<b>21,4</b>

**2 Vuonna 1993 ensimmäisen kerran yksityisen sektorin eläkkeelle siirtyneet työsuhdeajan mukaan sekä keskimääräinen yksityisen sektorin eläkkeeseen oikeuttava aika ja laskennallinen eläkeprosentti**

**Naiset**

Ikä eläkkeen alkaessa	Työsuhdeaja yhteensä, vuosia						Keskimäär. eläkkeeseen oikeuttava aika, vuosia			Eläkeprosentti
	- 4	5 - 9	10 - 19	20 - 29	30 -	Yhteensä	Työsuhde-aika	Tuleva aika	Edell. yht.	
<b>Kaikki</b>										
23 - 29	101	3	-	-	-	104	1,8	24,3	26,0	38,7
30 - 34	145	81	4	-	-	230	3,9	17,8	21,6	32,4
35 - 39	145	69	112	-	-	326	6,7	14,8	21,4	32,2
40 - 44	192	113	325	21	-	651	10,2	13,6	23,8	35,7
45 - 49	259	158	389	359	-	1 165	13,6	11,2	24,8	37,3
50 - 54	332	192	453	949	27	1 953	17,0	8,5	25,5	38,3
55 - 59	681	447	856	2 579	744	5 307	19,6	5,9	25,5	37,9
60 -	1 910	1 159	2 599	4 994	2 426	13 088	19,6	1,7	21,2	30,8
Kaikki	3 765	2 222	4 738	8 902	3 197	22 824	18,4	4,5	22,9	33,6
<b>Täysitehoiselle eläkkeelle siirtyneet</b>										
23 - 29	64	3	-	-	-	67	2,3	37,7	40,0	59,4
30 - 34	44	77	4	-	-	125	5,9	32,7	38,6	57,8
35 - 39	24	44	107	-	-	175	10,0	27,5	37,5	56,2
40 - 44	29	54	288	21	-	392	14,0	22,5	36,5	54,7
45 - 49	24	61	296	351	-	732	18,1	17,8	36,0	53,9
50 - 54	14	42	303	915	27	1 301	22,0	12,7	34,7	52,1
55 - 59	36	88	464	2 448	737	3 773	24,1	8,3	32,5	48,2
60 -	112	204	1 270	4 260	2 052	7 898	24,8	2,8	27,5	40,4
Kaikki	347	573	2 732	7 995	2 816	14 463	23,3	7,1	30,4	45,0
<b>Vapaakirjaeläkkeelle siirtyneet</b>										
23 - 29	37	-	-	-	-	37	0,7	-	0,7	1,1
30 - 34	101	4	-	-	-	105	1,4	-	1,4	2,2
35 - 39	121	25	5	-	-	151	2,8	-	2,8	4,4
40 - 44	163	59	37	-	-	259	4,6	-	4,6	7,0
45 - 49	235	97	93	8	-	433	6,0	-	6,0	9,2
50 - 54	318	150	150	34	-	652	7,1	-	7,1	10,8
55 - 59	645	359	392	131	7	1 534	8,5	-	8,5	12,3
60 -	1 798	955	1 329	734	374	5 190	11,6	-	11,6	16,3
Kaikki	3 418	1 649	2 006	907	381	8 361	9,8	-	9,8	14,0
<b>Vain yksityisellä sektorilla työskennelleet, Kaikki</b>										
23 - 29	48	1	-	-	-	49	2,2	33,1	35,4	52,4
30 - 34	32	55	4	-	-	91	5,8	26,6	32,3	48,2
35 - 39	20	27	92	-	-	139	10,1	22,5	32,6	48,7
40 - 44	34	34	216	20	-	304	13,9	19,4	33,3	49,8
45 - 49	59	46	201	304	-	610	17,4	14,9	32,3	48,3
50 - 54	77	47	198	746	26	1 094	21,0	11,0	32,0	48,0
55 - 59	76	75	324	1 858	684	3 017	24,2	7,8	32,0	47,4
60 -	636	391	1 271	3 783	2 207	8 288	23,1	2,1	25,2	36,6
Kaikki	982	676	2 306	6 711	2 917	13 592	22,4	5,5	27,9	41,0
<b>Vain yksityisellä sektorilla työskennelleet, täysitehoiselle eläkkeelle siirtyneet</b>										
23 - 29	42	1	-	-	-	43	2,5	37,8	40,2	59,7
30 - 34	17	53	4	-	-	74	6,6	32,7	39,3	58,5
35 - 39	5	21	88	-	-	114	11,4	27,5	38,9	58,0
40 - 44	9	22	211	20	-	262	15,4	22,5	37,9	56,6
45 - 49	6	22	181	302	-	511	19,6	17,8	37,4	55,9
50 - 54	2	17	171	737	26	953	23,1	12,6	35,7	53,5
55 - 59	13	30	272	1 839	681	2 835	25,1	8,3	33,4	49,6
60 -	43	121	854	3 442	1 894	6 354	25,7	2,7	28,4	41,5
Kaikki	137	287	1 781	6 340	2 601	11 146	24,5	6,7	31,2	46,0
<b>Vain yksityisellä sektorilla työskennelleet, vapaakirjaeläkkeelle siirtyneet</b>										
23 - 29	6	-	-	-	-	6	0,6	-	0,6	0,8
30 - 34	15	2	-	-	-	17	2,2	-	2,2	3,3
35 - 39	15	6	4	-	-	25	4,3	-	4,3	6,6
40 - 44	25	12	5	-	-	42	4,8	-	4,8	7,3
45 - 49	53	24	20	2	-	99	6,2	-	6,2	9,3
50 - 54	75	30	27	9	-	141	6,9	-	6,9	10,3
55 - 59	63	45	52	19	3	182	9,9	-	9,9	14,2
60 -	593	270	417	341	313	1 934	14,6	-	14,6	20,2
Kaikki	845	389	525	371	316	2 446	13,1	-	13,1	18,2

### **III Työeläkkeensaajien kokonaiseläkkeet**



## Työeläkkeensaajien kokonaiseläkkeet

### Yleistä

Tämä tilasto kuvaa työeläkettä saavien henkilöiden eläketurvaa. Työeläkettä voi saada yksityiseltä tai julkiselta sektorilta. Tiedot perustuvat Eläketurvakeskuksen eläketapah-tumarekisteriin sekä Kansaneläkelaitokselta, Tapaturmavakuutuslaitosten liitolta, Liikennevakuutusyhdistykseltä ja Tapaturmavirastolta saatuihin tietoihin.

**Yksityisen sektorin** eläkkeitä ovat työeläkelakien TEL, LEL, YEL, MYEL, MEL, TaEL, SPVEL, LUKL ja LUEL mukaiset eläkkeet.

**Julkisen sektorin** eläkkeitä ovat työeläkelakien VEL, KVTEL ja KiEL mukaiset eläkkeet sekä valtion vanhan lain mukaiset eläkkeet, Kansaneläkelaitoksen ja Suomen Pankin toimihenkilöiden eläkkeet sekä Ahvenanmaan maakuntahallituksen maksamat eläkkeet.

Tilastosta puuttuvat kuntien vanhojen eläkesääntöjen mukaiset eläkkeet, pelkkää kansaneläkettä tai pelkkää liikenne- ja tapaturmavakuutus- tai sotilasvamma- ja sotilastapaturmavakuutuslakien mukaista ns. SOLITA-eläkettä saavien eläkkeet sekä eläkesääntöiden ja -kassojen maksamat vapaamuotoiset lisäeläkkeet.

Työeläkelakien mukaisia eläke-etuuksia ovat vanhuus-, työttömyys-, osa-aika-, työkyvyttömyys-, rintamaveteraanien varhais- ja perhe-eläke sekä maatalousyrittäjien erityiseläkkeet: sukupolvenvaihdos- ja luopumiseläke sekä luopumiskorvaus. Varhennetut vanhuuseläkkeet sisältyvät vanhuuseläkkeisiin ja yksilölliset varhaiseläkkeet työkyvyttömyyseläkkeisiin.

Kansaneläkelaitoksen maksamia eläkkeitä ovat vanhuus-, työttömyys-, työkyvyttömyys-, rintamasotilas- ja perhe-eläke.

Taulukot 1 ja 2 sisältävät tietoja eläkkeensaajalle maksettavien **työeläkkeiden** markkamääristä. Taulukoissa 1 on tietoja yksityiseltä sektorilta eläkettä saavien työeläkkeistä ja taulukoissa 2 kaikkien työeläkettä saavien työeläkkeistä.

Taulukot 3, 4 ja 5 sisältävät tietoja eläkkeensaajille maksettavista **kokonaiseläkkeistä** ts. mukana ovat työeläkkeen markkamäärien lisäksi myös eläkkeensaajan mahdolliset kansaneläkkeet. Taulukoissa 3 on tietoja yksityiseltä sektorilta eläkettä saavien kokonaiseläkkeistä ja taulukoissa 4 ja 5 kaikkien työeläkettä saavien kokonaiseläkkeistä. Taulukoissa 5, jotka sisältävät eläkkeiden suuruusjakaumia, ovat eläkkeiden markkamäärissä mukana työ- ja kansaneläkkeiden lisäksi myös eläkkeensaajan mahdolliset ns. SOLITA-eläkkeet.

### Taulukoiden luvuista

Taulukoista ilmenee, että vuoden 1993 lopussa oli Suomessa työeläkettä saavia yhteensä 1 060 000. Näistä 913 000 sai eläkettä yksityiseltä ja 352 000 julkiselta sektorilta. Pelkkää yksityisen puolen eläkettä saavia oli noin 710 000 ja pelkkää julkisen puolen eläkettä saavia 147 000. Joka viides eli runsaat 200 000 eläkkeensaajaa sai eläkettä sekä yksityiseltä että julkiselta puolelta.



Vuoden 1993 lopussa työeläkkeensaajan keskimääräinen työeläke oli 3 700 markkaa kuukaudessa, miehillä 4 600 markkaa ja naisilla 3 000 markkaa. Kun tähän lisätään kansaneläkemarkat, kasvaa eläke 4 900 markkaan, miehillä 5 700 ja naisilla 4 200 markkaan kuukaudessa. Kansaneläke siis korottaa eläkettä keskimäärin noin 1 200 markalla. Kun mukaan lasketaan vielä työeläkkeensaajan mahdollisesti saamat ns. SOLITA-eläkkeet, nousevat keskimääräiset eläkkeet vielä runsaalla 100 markalla nostaten työeläkkeensaajan keskimääräisen kokonaiseläkkeen noin 5 000 markkaan kuukaudessa. Työeläkkeensaajan kokonaiseläkkeestä työeläke kattaa siis noin kolme neljäsosaa.

Suuruusjakaumia sisältävistä taulukoista käy selville, että alle 5 000 markan suuruista kokonaiseläkettä sai kaksi kolmesta työeläkkeensaajasta eli kaikkiaan 680 000 eläkkeensaajaa. Vastaavasti vain 5 prosentin eli 57 000 eläkkeensaajan kokonaiseläke ylitti 10 000 markkaa ja ainoastaan runsaan prosentin eli 13 000 eläkkeensaajan eläke 15 000 markkaa kuukaudessa. Sukupuolittain tarkasteltuna erot suuruusjakaumassa ovat suuret. Miehistä vajaa puolet sai eläkettä alle 5 000 markkaa kuukaudessa mutta naisista melkein kolmella neljästä. Vastaavasti miehistä joka kymmenes ylti yli 10 000 markan kokonaiseläkkeeseen mutta naisista vain joka neljäskymmenes.

### **Taulukoissa käytettyjä käsitteitä**

Tilastoyksikkönä on **eläkkeensaaja**, toisin sanoen esitettävät lukumäärät ovat eläkkeensaajien lukumääriä ja keskieläkkeet eläkkeensaajien saamien eläkkeiden keskimääriä.

Eläkkeiden markkamäärät sisältävät peruseläkkeen lisäksi myös ns. rekisteröidyt lisäeläkkeet.

**Ikä** on tilastovuosi miinus syntymävuosi.

**Keskimääräiset eläkkeet** ovat eläkkeiden aritmeettisiä keskiarvoja.

**Omaan työuraan perustuvaa eläkettä saavat** ovat työeläkkeenä vanhuus-, työttömyys-, työkyvyttömyys-, osa-aika-, rintamaveteraanien varhais- tai maatalouden erityiseläkettä saavia.

**Omaeläke** on vanhuus-, työttömyys-, työkyvyttömyys-, osa-aika-, rintamaveteraanien varhais- tai maatalouden erityiseläkkeiden yhteismäärä eläkkeensaajalla.

**Kaikki työeläkettä saavat** ovat kaikki omaan työuraan perustuvaa eläkettä ja / tai työeläkkeen perhe-eläkettä saavat.

**Kokonaistyöeläke** on omaan työuraan perustuvien eläkkeiden ja työeläkkeen perhe-eläkkeiden yhteismäärä eläkkeensaajalla.

**Kokonaiseläke** on kokonaistyöeläkkeen ja Kansaneläkelaitoksen maksamien eläkkeiden yhteismäärä. Taulukoissa 5 kokonaiseläke sisältää edellisten lisäksi myös työeläkkeensaajan mahdolliset Solita-eläkkeet.

## Kuvioluettelo

1	Kaikki eläkkeensaajat sekä kansaneläkelainsäädännön ja työeläkejärjestelmän päällekkäisyydet vuoden 1993 lopussa .....	74
2	Koko väestön ja eläkkeensaajien ikärakenne vuoden 1993 lopussa .....	75
3	Työeläkettä saavien ikärakenne vuoden 1993 lopussa .....	75
4	Työeläkettä saavien keskimääräisiä kokonaiseläkkeitä vuoden 1993 lopussa .....	76
5	Vanhuus-, työkyvyttömyys- tai työttömyyseläkettä saavien keskimääräisiä kokonaiseläkkeitä eläkelaeittain vuoden 1993 lopussa .....	76

## Taulukkoluetelo

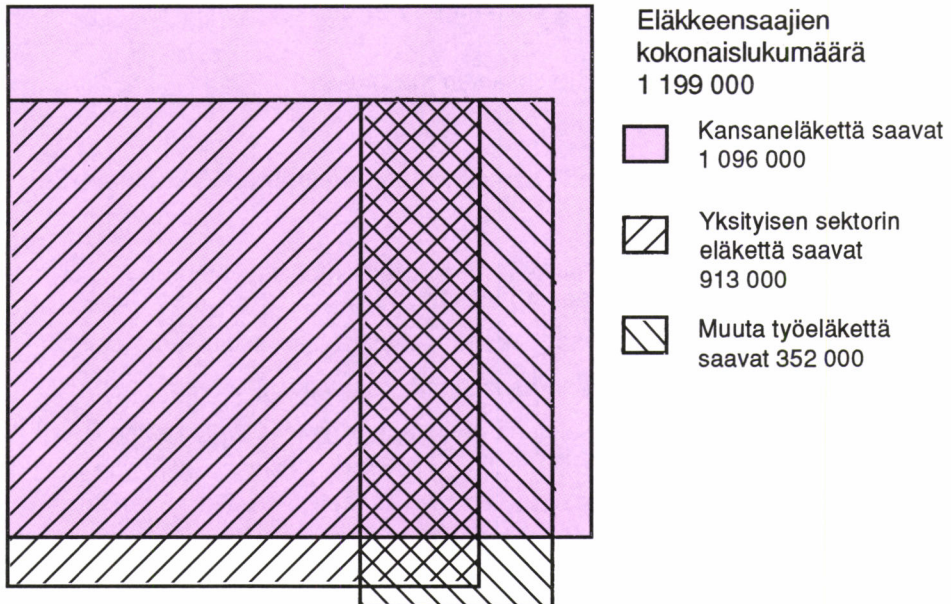
<b>1</b>	<b>Yksityisen sektorin eläkettä saavat ja keskimääräinen työeläke 31.12.1993</b>	
1.1	Kaikki yksityisen sektorin eläkettä saavat eläkkeensaajan iän mukaan .....	77
1.2	Vanhuuseläkettä saavat eläkkeensaajan iän mukaan .....	78
1.3	Työttömyyseläkettä saavat eläkkeensaajan iän mukaan .....	78
1.4	Työkyvyttömyyseläkettä saavat eläkkeensaajan iän mukaan .....	79
<b>2</b>	<b>Kaikki työeläkettä saavat ja keskimääräinen työeläke 31.12.1993</b>	
2.1	Kaikki työeläkettä saavat eläkkeensaajan iän mukaan .....	80
2.2	Omaan työuraan perustuvaa eläkettä saavat eläkkeensaajan iän mukaan .....	81
2.3	Perhe-eläkettä saavat eläkkeensaajan iän mukaan .....	82
<b>3</b>	<b>Yksityisen sektorin eläkettä saavat ja keskimääräinen kokonaiseläke 31.12.1993</b>	
3.1	Kaikki yksityisen sektorin eläkettä saavat eläkkeen myöntäneen laitoksen ja saajan asuinläänin mukaan .....	83
3.2	Omaan työuraan perustuvaa eläkettä saavat saajan asuinläänin mukaan .....	84
3.3	Perhe-eläkettä saavat saajan asuinläänin mukaan .....	84
3.4	Vanhuuseläkettä saavat eläkkeen myöntäneen laitoksen ja saajan asuinläänin mukaan .....	85
3.5	Työttömyyseläkettä saavat eläkkeen myöntäneen laitoksen ja saajan asuinläänin mukaan .....	86
3.6	Työkyvyttömyyseläkettä saavat eläkkeen myöntäneen laitoksen ja saajan asuinläänin mukaan .....	87
<b>4</b>	<b>Kaikki työeläkettä saavat ja keskimääräinen kokonaiseläke 31.12.1993</b>	
4.1	Kaikki työeläkettä saavat eläkkeensaajan iän mukaan .....	88

4.2	Vain omaan työuraan perustuvaa eläkettä saavat eläkkeensaajan iän mukaan .....	89
4.3	Omaan työuraan perustuvan eläkkeen ohella perhe-eläkettä saavat eläkkeensaajan iän mukaan .....	90
4.4	Vain perhe-eläkettä saavat eläkkeensaajan iän mukaan .....	90
4.5	Rintamaveteraanien varhaiseläkettä saavat eläkesektorin mukaan .....	91
4.6	Osa-aikaeläkettä saavat eläkesektorin ja eläkkeen myöntäneen laitoksen mukaan .....	91

## 5 Kaikki työeläkettä saavat kokonaiseläkkeen suuruuden mukaan 31.12.1993

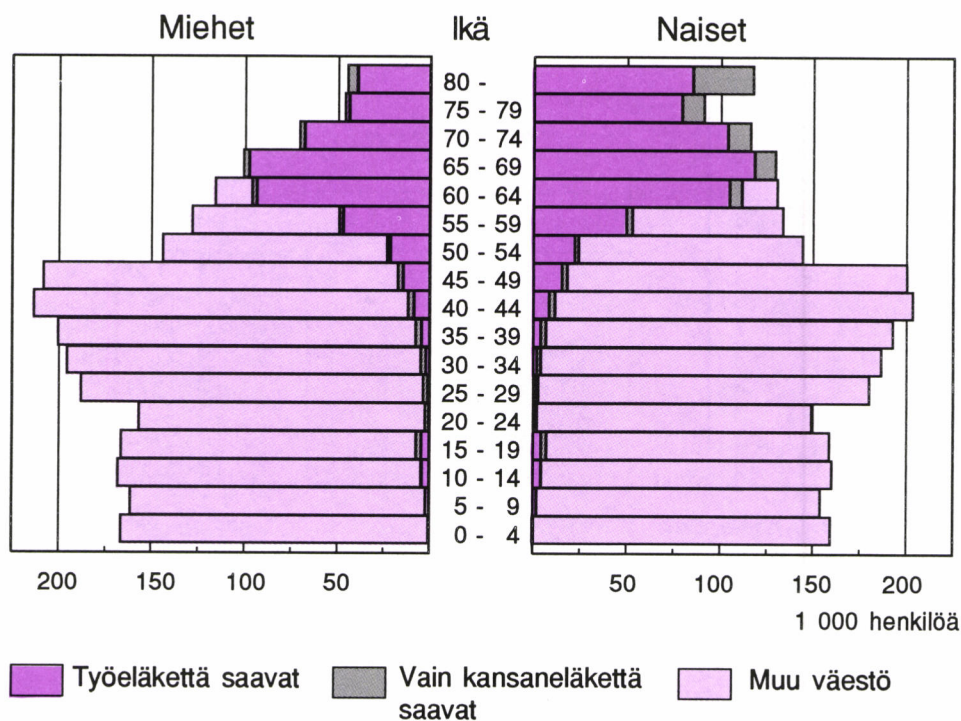
5.1	Kaikki työeläkettä saavat .....	92
5.2	Vain omaan työuraan perustuvaa eläkettä saavat .....	93
5.3	Omaan työuraan perustuvan eläkkeen ohella perhe-eläkettä saavat .....	94
5.4	Vain perhe-eläkettä saavat .....	94

**Kuvio 1 Kaikki eläkkeensaajat sekä kansaneläkelainsäädännön ja työeläkejärjestelmän päällekkäisyydet vuoden 1993 lopussa**



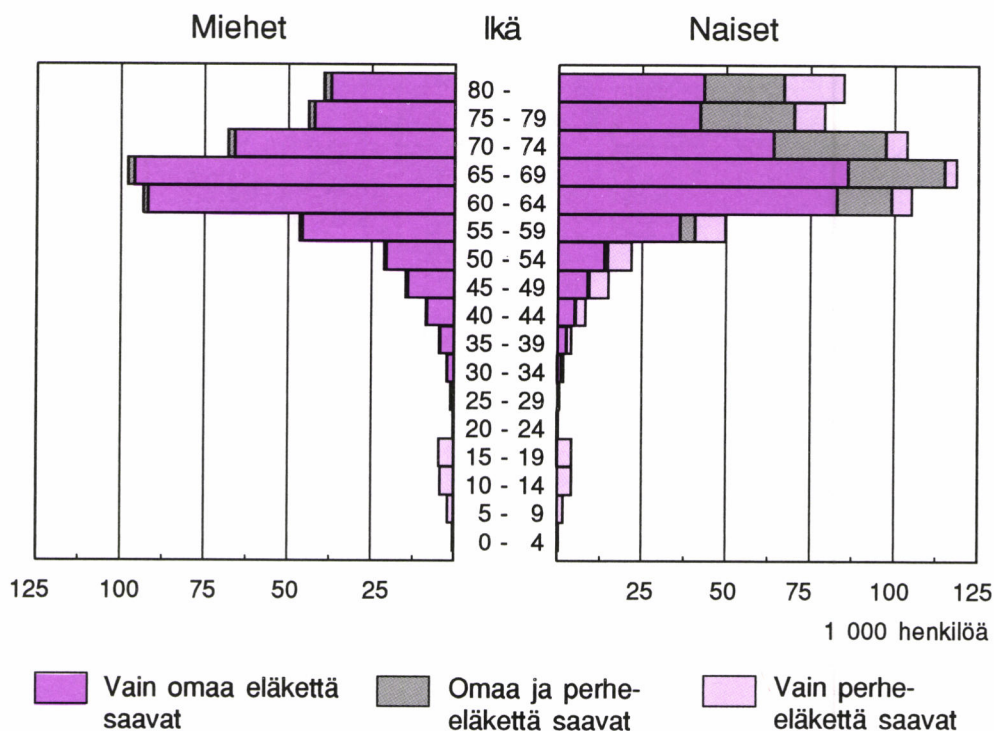
Kuviossa pinta-alat vastaavat eläkkeensaajien lukumääriä.

**Kuvio 2 Koko väestön ja eläkkeensaajien ikärakenne vuoden 1993 lopussa**

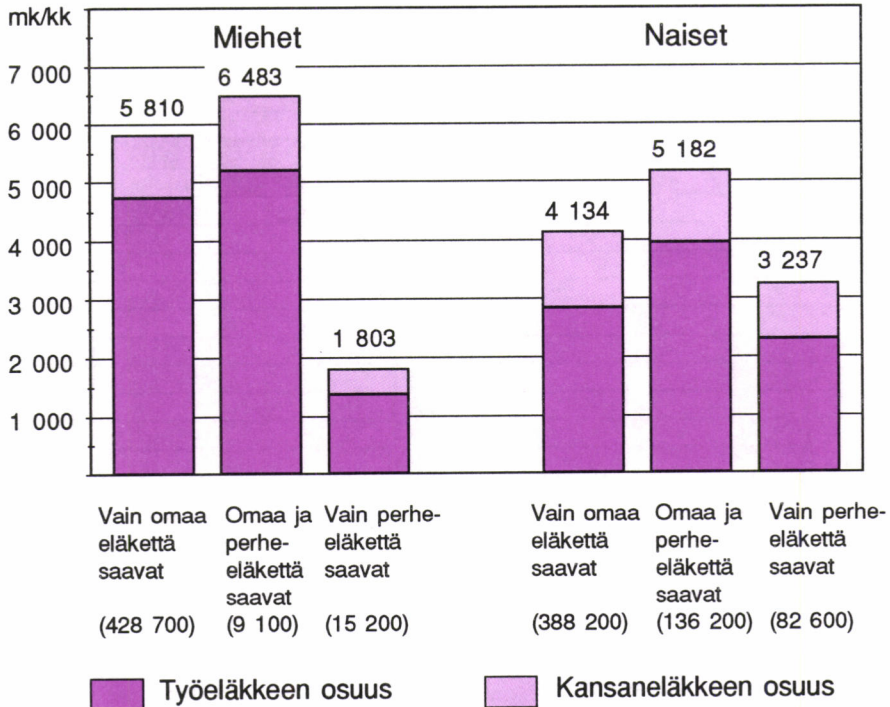


Väestöpohjana on käytetty Kansaneläkelaitoksen sosiaalivakuutettua väestöä.

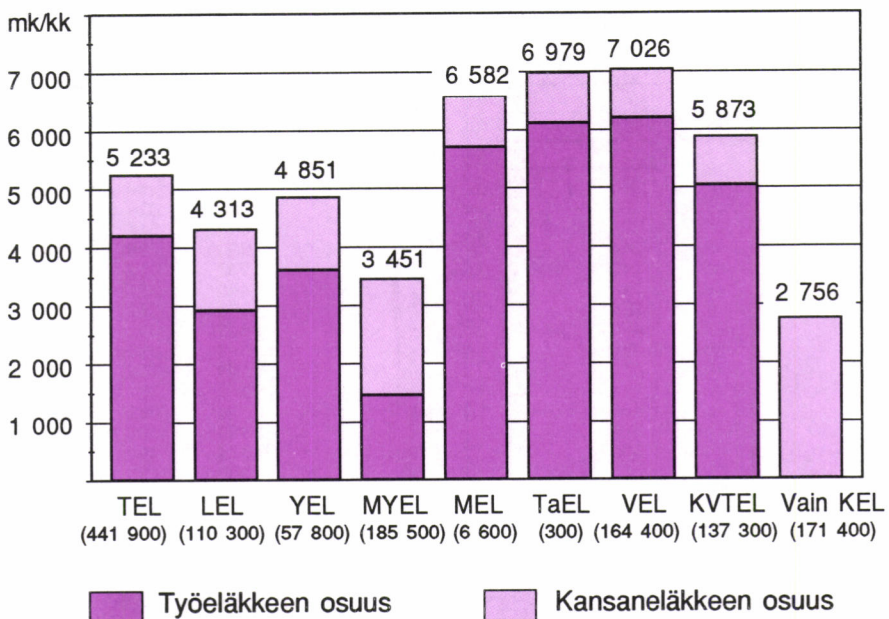
**Kuvio 3 Työeläkettä saavien ikärakenne vuoden 1993 lopussa**



**Kuvio 4 Työeläköitä saavien keskimääräisiä kokonaiseläkkeitä vuoden 1993 lopussa**



**Kuvio 5 Vanhuus-, työkyvyttömyys- tai työttömyyseläkettä saavien keskimääräisiä kokonaiseläkkeitä eläkelajeittain vuoden 1993 lopussa**



# 1 YKSITYISEN SEKTORIN ELÄKETTÄ SAAVAT JA KESKIMÄÄRÄINEN TYÖELÄKE 31.12.1993

## 1.1 Kaikki yksityisen sektorin eläkettä saavat eläkkeensaajan iän mukaan

Ikä	Yksit.sektorilta vain omaan työuraan perustuvaa eläkettä saavat		Yksityiseltä sektorilta omaan työuraan perustuvan eläkkeen ohella myös perhe-eläkettä saavat			Yksityiseltä sektorilta vain perhe-eläkettä saavat		Kaikki yksityisen sektorin eläkettä saavat	
	Luku-määrä	Keskim. yksit. sekt. eläke mk/kk	Luku-määrä	Keskim. yksit. sekt. eläke mk/kk	Omaan työuraan perust. osuus mk/kk	Luku-määrä	Keskim. yksit. sekt. eläke mk/kk	Luku-määrä	Keskim. yksit. sekt. eläke mk/kk
<b>Kaikki</b>	<b>707 831</b>	<b>2 786</b>	<b>111 322</b>	<b>2 723</b>	<b>1 504</b>	<b>94 125</b>	<b>1 640</b>	<b>913 278</b>	<b>2 660</b>
- 19	14	1 357	-	-	-	20 035	1 129	20 049	1 129
20 - 24	284	2 649	3	2 779	599	240	1 761	527	2 245
25 - 29	1 152	2 812	2	..	..	435	1 158	1 589	2 361
30 - 34	2 753	2 651	6	4 139	2 197	797	1 375	3 556	2 368
35 - 39	5 917	2 734	29	3 713	2 218	1 569	1 642	7 515	2 509
40 - 44	11 984	2 844	75	4 090	2 269	3 228	1 931	15 287	2 657
45 - 49	20 244	3 127	301	4 383	2 585	5 856	2 139	26 401	2 922
50 - 54	29 816	3 213	941	4 051	2 431	7 052	2 103	37 809	3 027
55 - 59	70 174	3 413	3 716	4 058	2 529	8 981	1 965	82 871	3 285
60 - 64	144 536	3 389	12 878	3 876	2 347	7 907	1 844	165 321	3 353
65 - 69	159 353	2 786	23 572	3 029	1 665	5 694	1 741	188 619	2 785
70 - 74	115 409	2 399	27 406	2 543	1 345	8 078	1 717	150 893	2 388
75 - 79	75 222	2 171	23 224	2 242	1 183	9 332	1 598	107 778	2 137
80 - 84	48 922	1 992	14 667	2 062	1 094	8 810	1 544	72 399	1 952
85 -	22 051	1 840	4 502	2 039	1 077	6 111	1 475	32 664	1 799
<b>Kaikki</b>	<b>707 831</b>	<b>2 786</b>	<b>111 322</b>	<b>2 723</b>	<b>1 504</b>	<b>94 125</b>	<b>1 640</b>	<b>913 278</b>	<b>2 660</b>
<b>Miehet</b>									
- 19	10	1 095	-	-	-	10 217	1 128	10 227	1 128
20 - 24	210	2 754	1	..	..	125	1 762	336	2 381
25 - 29	822	2 944	2	..	..	164	896	988	2 607
30 - 34	1 903	2 880	1	..	..	156	788	2 060	2 722
35 - 39	3 901	2 987	3	6 289	4 394	189	956	4 093	2 895
40 - 44	7 615	3 208	8	5 535	4 310	266	973	7 889	3 135
45 - 49	12 453	3 636	12	5 916	5 309	376	1 088	12 841	3 563
50 - 54	17 541	3 874	75	5 334	4 536	379	800	17 995	3 815
55 - 59	39 346	4 152	263	4 892	4 362	435	692	40 044	4 120
60 - 64	78 999	4 265	757	4 648	4 190	265	435	80 021	4 256
65 - 69	85 550	3 626	1 125	3 692	3 297	139	227	86 814	3 621
70 - 74	58 451	3 232	1 198	2 965	2 649	117	334	59 766	3 221
75 - 79	36 766	2 969	1 164	2 610	2 314	158	223	38 088	2 946
80 - 84	22 764	2 763	938	2 288	2 017	120	238	23 822	2 731
85 -	9 406	2 563	414	2 080	1 760	137	404	9 957	2 513
<b>Kaikki</b>	<b>375 737</b>	<b>3 602</b>	<b>5 961</b>	<b>3 205</b>	<b>2 847</b>	<b>13 243</b>	<b>1 040</b>	<b>394 941</b>	<b>3 510</b>
<b>Naiset</b>									
- 19	4	2 012	-	-	-	9 818	1 129	9 822	1 129
20 - 24	74	2 352	2	..	..	115	1 760	191	2 006
25 - 29	330	2 483	-	-	-	271	1 316	601	1 957
30 - 34	850	2 140	5	4 115	2 019	641	1 518	1 496	1 880
35 - 39	2 016	2 244	26	3 416	1 966	1 380	1 736	3 422	2 048
40 - 44	4 369	2 210	67	3 917	2 025	2 962	2 017	7 398	2 148
45 - 49	7 791	2 313	289	4 320	2 472	5 480	2 211	13 560	2 314
50 - 54	12 275	2 270	866	3 940	2 249	6 673	2 177	19 814	2 311
55 - 59	30 828	2 470	3 453	3 994	2 390	8 546	2 030	42 827	2 505
60 - 64	65 537	2 333	12 121	3 828	2 232	7 642	1 893	85 300	2 506
65 - 69	73 803	1 812	22 447	2 996	1 583	5 555	1 778	101 805	2 071
70 - 74	56 958	1 544	26 208	2 524	1 286	7 961	1 737	91 127	1 843
75 - 79	38 456	1 408	22 060	2 223	1 124	9 174	1 622	69 690	1 694
80 - 84	26 158	1 322	13 729	2 046	1 031	8 690	1 562	48 577	1 570
85 -	12 645	1 302	4 088	2 035	1 008	5 974	1 499	22 707	1 486
<b>Kaikki</b>	<b>332 094</b>	<b>1 863</b>	<b>105 361</b>	<b>2 696</b>	<b>1 428</b>	<b>80 882</b>	<b>1 738</b>	<b>518 337</b>	<b>2 013</b>

Luokittelu tapahtuu vain yksityisen sektorin oma- ja/tai perhe-eläkkeiden suhteen, mahdollinen julkisen puolen eläke voi olla mikä tahansa.

Perhe-eläkkeessä on laskettu ko. edunsaajan osuus koko perhe-eläkkeestä. Perhe-eläkettä saavien lasten ikärakenne on esitetty taulukossa 2.3.

# 1 YKSITYISEN SEKTORIN ELÄKETTÄ SAAVAT JA KESKIMÄÄRÄINEN TYÖELÄKE 31.12.1993

## 1.2 Vanhuuseläkettä saavat eläkkeensaajan iän mukaan

Ikä	Vanhuuseläke vain yksityiseltä sektorilta		Vanhuuseläke myös julkiselta sektorilta			Kaikki yksityisen sektorin vanhuuseläkettä saavat	
	Lukumäärä	Keskim. omaeläke mk/kk	Lukumäärä	Keskim. omaeläke mk/kk	Yks.sekt. osuus mk/kk	Lukumäärä	Keskim. omaeläke mk/kk
<b>Kaikki</b>							
- 64	10 515	4 970	2 456	6 135	1 956	12 971	5 190
65 - 69	147 041	2 907	35 809	4 259	1 555	182 850	3 171
70 - 74	119 817	2 348	22 892	3 937	1 408	142 709	2 603
75 - 79	85 369	2 024	12 999	3 862	1 379	98 368	2 267
80 -	81 819	1 803	8 173	3 962	1 384	89 992	1 999
<b>Kaikki</b>	<b>444 561</b>	<b>2 432</b>	<b>82 329</b>	<b>4 133</b>	<b>1 481</b>	<b>526 890</b>	<b>2 698</b>
	<b>Miehet</b>						
- 64	4 281	7 436	1 140	8 793	2 943	5 421	7 721
65 - 69	69 088	3 987	17 562	5 478	2 186	86 650	4 290
70 - 74	48 131	3 525	11 484	5 190	1 950	59 615	3 845
75 - 79	30 794	3 203	7 112	5 122	1 854	37 906	3 563
80 -	28 452	2 845	5 012	4 897	1 717	33 464	3 153
<b>Kaikki</b>	<b>180 746</b>	<b>3 632</b>	<b>42 310</b>	<b>5 361</b>	<b>2 031</b>	<b>223 056</b>	<b>3 960</b>
	<b>Naiset</b>						
- 64	6 234	3 276	1 316	3 833	1 101	7 550	3 373
65 - 69	77 953	1 949	18 247	3 085	948	96 200	2 164
70 - 74	71 686	1 559	11 408	2 676	862	83 094	1 712
75 - 79	54 575	1 359	5 887	2 340	805	60 462	1 454
80 -	53 367	1 247	3 161	2 479	857	56 528	1 316
<b>Kaikki</b>	<b>263 815</b>	<b>1 610</b>	<b>40 019</b>	<b>2 836</b>	<b>900</b>	<b>303 834</b>	<b>1 772</b>

## 1.3 Työttömyyseläkettä saavat eläkkeensaajan iän mukaan

Ikä	Työttömyyseläke vain yksityiseltä sektorilta		Työttömyyseläke myös julkiselta sektorilta			Kaikki yksityisen sektorin työttöm. eläkettä saavat	
	Lukumäärä	Keskim. omaeläke mk/kk	Lukumäärä	Keskim. omaeläke mk/kk	Yks.sekt. osuus mk/kk	Lukumäärä	Keskim. omaeläke mk/kk
<b>Kaikki</b>							
60	2 907	4 677	1 464	3 158	2 417	4 371	4 168
61	3 803	4 541	1 967	3 149	2 338	5 770	4 066
62	4 835	3 943	1 993	2 943	2 151	6 828	3 651
63	10 211	3 762	1 509	3 148	2 361	11 720	3 683
64	11 109	3 550	1 252	2 933	2 252	12 361	3 487
<b>Kaikki</b>	<b>32 865</b>	<b>3 888</b>	<b>8 185</b>	<b>3 067</b>	<b>2 298</b>	<b>41 050</b>	<b>3 724</b>
	<b>Miehet</b>						
60	1 703	5 680	584	4 234	3 493	2 287	5 311
61	2 170	5 560	732	4 446	3 509	2 902	5 279
62	2 586	5 007	796	3 877	3 078	3 382	4 741
63	5 084	4 867	609	4 636	3 758	5 693	4 842
64	5 276	4 651	487	4 287	3 548	5 763	4 620
<b>Kaikki</b>	<b>16 819</b>	<b>4 992</b>	<b>3 208</b>	<b>4 278</b>	<b>3 452</b>	<b>20 027</b>	<b>4 878</b>
	<b>Naiset</b>						
60	1 204	3 258	880	2 444	1 704	2 084	2 914
61	1 633	3 188	1 235	2 380	1 644	2 868	2 840
62	2 249	2 720	1 197	2 323	1 535	3 446	2 582
63	5 127	2 668	900	2 141	1 416	6 027	2 589
64	5 833	2 553	765	2 070	1 427	6 598	2 497
<b>Kaikki</b>	<b>16 046</b>	<b>2 731</b>	<b>4 977</b>	<b>2 287</b>	<b>1 554</b>	<b>21 023</b>	<b>2 625</b>

## 1 YKSITYISEN SEKTORIN ELÄKETTÄ SAAVAT JA KESKIMÄÄRÄINEN TYÖELÄKE 31.12.1993

## 1.4 Työkyvyttömyyseläkettä saavat eläkkeensaajan län mukaan

	Työkyvyttömyyseläke vain yksityiseltä sektorilta		Työkyvyttömyyseläke myös julkiselta sektorilta			Kaikki yksityisen sektorin työkyvytt. eläkettä saavat	
	Luku-määrä	Keskim. omaeläke mk/kk	Luku-määrä	Keskim. omaeläke mk/kk	Yks.sekt. osuus mk/kk	Luku-määrä	Keskim. omaeläke mk/kk
<b>Ikä</b>	<b>Kaikki</b>						
- 24	300	2 572	1	..	..	301	2 575
25 - 29	1 038	2 946	116	3 568	1 602	1 154	3 009
30 - 34	2 205	2 986	554	3 400	1 315	2 759	3 069
35 - 39	4 649	3 052	1 297	3 641	1 581	5 946	3 180
40 - 44	9 160	3 197	2 899	4 017	1 715	12 059	3 394
45 - 49	15 298	3 565	5 098	4 455	1 811	20 396	3 787
50 - 54	21 884	3 672	8 111	4 762	2 001	29 995	3 967
55 - 59	47 941	3 990	18 354	4 946	1 964	66 295	4 254
60 -	76 142	3 365	15 555	4 467	2 001	91 697	3 552
Kaikki	178 617	3 562	51 985	4 622	1 935	230 602	3 801
	<b>Miehet</b>						
- 24	220	2 671	1	..	..	221	2 675
25 - 29	766	3 039	58	3 681	1 674	824	3 084
30 - 34	1 623	3 101	281	3 537	1 601	1 904	3 165
35 - 39	3 252	3 199	652	4 057	1 933	3 904	3 343
40 - 44	6 130	3 474	1 493	4 484	2 121	7 623	3 672
45 - 49	9 879	3 992	2 586	5 146	2 281	12 465	4 232
50 - 54	13 286	4 286	4 330	5 566	2 622	17 616	4 600
55 - 59	27 414	4 778	9 418	5 822	2 596	36 832	5 045
60 -	41 721	4 215	7 642	5 388	2 749	49 363	4 396
Kaikki	104 291	4 246	26 461	5 441	2 558	130 752	4 488
	<b>Naiset</b>						
- 24	80	2 298	-	-	-	80	2 298
25 - 29	272	2 686	58	3 455	1 531	330	2 822
30 - 34	582	2 664	273	3 259	1 021	855	2 854
35 - 39	1 397	2 709	645	3 220	1 226	2 042	2 870
40 - 44	3 030	2 636	1 406	3 521	1 284	4 436	2 917
45 - 49	5 419	2 786	2 512	3 743	1 327	7 931	3 089
50 - 54	8 598	2 724	3 781	3 840	1 290	12 379	3 065
55 - 59	20 527	2 937	8 936	4 023	1 298	29 463	3 266
60 -	34 421	2 336	7 913	3 577	1 279	42 334	2 568
Kaikki	74 326	2 603	25 524	3 773	1 288	99 850	2 902

Taulukoissa 1.2 - 1.4 henkilöt on luokiteltu yksityisen sektorin eläkelajin mukaan. Yksityisen sektorin eläke voi kuitenkin eräissä tapauksissa koostua samanaikaisesti esim. vanhuus- ja työkyvyttömyyseläkkeestä, tällöin henkilö tilastoituu molempien eläkelajien mukaisiin taulukoihin.

Omaeläke sisältää henkilölle työeläkkeenä maksettavien vanhuus-, työttömyys-, työkyvyttömyys-, osaaika-, sukupolvenvaihdos-, luopumis- ja /tai rintamaveteraanien varhaiseläkkeiden yhteismäärän.



## 2 KAIKKI TYÖELÄKETTÄ SAAVAT JA KESKIMÄÄRÄINEN TYÖELÄKE 31.12.1993

### 2.1 Kaikki työeläkettä saavat eläkkeensaajan iän mukaan

Ikä	Vain omaan työuraan perustuvaa eläkettä saavat			Omaan työuraan perustuvan eläkkeen ohella myös perhe-eläkettä saavat			Vain perhe-eläkettä saavat		Kaikki työeläkettä saavat	
	Luku-määrä	Keskim. kokon. työ-eläke mk/kk		Luku-määrä	Keskim. kokon. työ-eläke mk/kk	Omaan työuraan perust. osuus mk/kk	Luku-määrä	Keskim. kokon. työ-eläke mk/kk	Luku-määrä	Keskim. kokon. työ-eläke mk/kk
- 19	15	1 435	-	-	-	-	22 414	1 372	22 429	1 372
20 - 24	369	2 777	3	2 779	599		252	1 812	624	2 388
25 - 29	1 474	3 072	3	4 627	2 239		471	1 285	1 948	2 642
30 - 34	3 300	3 114	7	4 933	3 224		873	1 579	4 180	2 797
35 - 39	6 957	3 285	38	4 406	2 637		1 783	1 878	8 778	3 004
40 - 44	13 369	3 543	99	5 112	2 976		3 607	2 255	17 075	3 280
45 - 49	23 015	4 132	366	5 597	3 457		6 651	2 535	30 032	3 796
50 - 54	34 324	4 424	1 126	5 253	3 326		7 981	2 587	43 431	4 108
55 - 59	82 100	4 587	4 766	5 508	3 569		9 704	2 467	96 570	4 420
60 - 64	174 887	4 467	17 486	5 389	3 372		6 392	2 358	198 765	4 481
65 - 69	182 169	3 829	30 649	4 382	2 505		3 655	2 481	216 473	3 884
70 - 74	130 117	3 387	35 150	3 739	1 997		6 618	2 533	171 885	3 426
75 - 79	84 331	3 176	29 655	3 355	1 767		9 220	2 397	123 206	3 161
80 - 84	54 795	2 968	19 227	3 305	1 748		9 930	2 312	83 952	2 968
85 -	25 709	2 943	6 728	3 960	2 188		8 182	2 183	40 619	2 959
Kaikki	816 931	3 838	145 303	4 023	2 265		97 733	2 148	1 059 967	3 707
<b>Miehet</b>										
- 19	10	1 095	-	-	-		11 436	1 381	11 446	1 380
20 - 24	248	2 763	1	..	..		133	1 809	382	2 428
25 - 29	952	3 110	3	4 627	2 239		178	1 040	1 133	2 789
30 - 34	2 097	3 199	2	..	..		178	1 026	2 277	3 030
35 - 39	4 291	3 436	5	5 447	3 698		261	1 194	4 557	3 310
40 - 44	8 186	3 819	12	5 743	4 147		388	1 522	8 586	3 718
45 - 49	14 036	4 683	32	8 125	6 693		625	1 563	14 693	4 558
50 - 54	20 519	5 214	122	7 118	5 939		620	1 567	21 261	5 119
55 - 59	45 620	5 376	427	6 821	5 716		628	1 316	46 675	5 334
60 - 64	91 874	5 334	1 233	6 645	5 598		287	1 207	93 394	5 339
65 - 69	95 889	4 755	1 784	5 580	4 619		54	1 149	97 727	4 768
70 - 74	65 919	4 392	1 780	4 766	3 910		62	1 151	67 761	4 399
75 - 79	41 998	4 223	1 666	4 397	3 676		78	802	43 742	4 223
80 - 84	25 955	3 984	1 355	4 368	3 547		80	900	27 390	3 994
85 -	11 128	3 883	637	4 897	3 837		155	967	11 920	3 899
Kaikki	428 722	4 744	9 059	5 206	4 298		15 163	1 374	452 944	4 640
<b>Naiset</b>										
- 19	5	2 115	-	-	-		10 978	1 363	10 983	1 364
20 - 24	121	2 807	2	..	..		119	1 816	242	2 324
25 - 29	522	3 001	-	-	-		293	1 433	815	2 438
30 - 34	1 203	2 967	5	4 999	2 855		695	1 720	1 903	2 517
35 - 39	2 666	3 041	33	4 249	2 476		1 522	1 995	4 221	2 673
40 - 44	5 183	3 106	87	5 025	2 814		3 219	2 344	8 489	2 837
45 - 49	8 979	3 269	334	5 355	3 146		6 026	2 636	15 339	3 066
50 - 54	13 805	3 250	1 004	5 027	3 009		7 361	2 673	22 170	3 139
55 - 59	36 480	3 602	4 339	5 379	3 358		9 076	2 546	49 895	3 564
60 - 64	83 013	3 508	16 253	5 294	3 203		6 105	2 413	105 371	3 720
65 - 69	86 280	2 799	28 865	4 307	2 374		3 601	2 501	118 746	3 157
70 - 74	64 198	2 355	33 370	3 684	1 895		6 556	2 546	104 124	2 793
75 - 79	42 333	2 137	27 989	3 293	1 653		9 142	2 410	79 464	2 576
80 - 84	28 840	2 054	17 872	3 224	1 612		9 850	2 324	56 562	2 471
85 -	14 581	2 226	6 091	3 862	2 016		8 027	2 207	28 699	2 568
Kaikki	388 209	2 837	136 244	3 945	2 130		82 570	2 290	607 023	3 011

Luokittelu tapahtuu kaikkien työeläkepuolen oma- ja/tai perhe-eläkkeiden suhteen.

Perhe-eläkettä saavien lasten ikärakenne on esitetty taulukossa 2.3.

Perhe-eläkkeestä laskettu useamman edunsaajan tapauksessa a.o. edunsaajan osuus koko perhe-eläkkeestä.

## 2 KAIKKI TYÖELÄKETTÄ SAAVAT JA KESKIMÄÄRÄINEN TYÖELÄKE 31.12.1993

### 2.2 Omaan työuraan perustuvaa eläkettä saavat eläkkeensaajan iän mukaan

Ikä	Vain yksityisen sektorin eläkettä saavat		Samanaikaisesti yksityisen ja julkisen sektorin eläkettä saavat			Vain julkisen sektorin eläkettä saavat		Kaikki omaan työuraan perustuvaa eläkettä saavat	
	Lukumäärä	Keskim. oma-eläke mk/kk	Lukumäärä	Keskim. oma-eläke mk/kk	Yksit. sekt. osuus mk/kk	Lukumäärä	Keskim. oma-eläke mk/kk	Lukumäärä	Keskim. oma-eläke mk/kk
- 24	300	2 572	1	..	..	86	3 176	387	2 709
25 - 29	1 038	2 946	116	3 568	1 602	323	3 289	1 477	3 070
30 - 34	2 205	2 986	554	3 400	1 315	548	3 344	3 307	3 115
35 - 39	4 649	3 052	1 297	3 641	1 581	1 049	3 853	6 995	3 281
40 - 44	9 158	3 197	2 901	4 018	1 716	1 409	4 771	13 468	3 538
45 - 49	15 442	3 551	5 103	4 455	1 810	2 836	6 626	23 381	4 121
50 - 54	22 617	3 618	8 140	4 772	1 999	4 693	7 445	35 450	4 389
55 - 59	55 348	3 842	18 542	4 969	1 956	12 976	6 847	86 866	4 532
60 - 64	122 533	3 707	34 881	4 264	1 889	34 959	6 788	192 373	4 368
65 - 69	147 108	2 906	35 817	4 259	1 555	29 893	6 499	212 818	3 638
70 - 74	119 915	2 347	22 900	3 937	1 407	22 452	6 204	165 267	3 092
75 - 79	85 447	2 023	12 999	3 862	1 379	15 540	6 251	113 986	2 809
80 -	81 963	1 801	8 179	3 962	1 384	16 317	6 536	106 459	2 693
Kaikki	667 723	2 826	151 430	4 269	1 669	143 081	6 508	962 234	3 600
<b>Miehet</b>									
- 24	220	2 671	1	..	..	38	2 764	259	2 688
20 - 29	766	3 039	58	3 681	1 674	131	3 256	955	3 108
30 - 34	1 623	3 101	281	3 537	1 601	195	3 532	2 099	3 199
35 - 39	3 252	3 199	652	4 057	1 933	392	4 373	4 296	3 437
40 - 44	6 128	3 474	1 495	4 485	2 122	575	5 767	8 198	3 819
45 - 49	9 874	3 994	2 591	5 145	2 279	1 603	8 225	14 068	4 688
50 - 54	13 260	4 291	4 356	5 581	2 614	3 025	8 761	20 641	5 219
55 - 59	30 044	4 656	9 565	5 854	2 576	6 438	8 047	46 047	5 379
60 - 64	63 467	4 681	16 289	5 384	2 643	13 351	8 404	93 107	5 338
65 - 69	69 108	3 986	17 567	5 478	2 185	10 998	8 409	97 673	4 753
70 - 74	48 160	3 523	11 489	5 190	1 949	8 050	8 348	67 699	4 380
75 - 79	30 818	3 201	7 112	5 122	1 854	5 734	8 437	43 664	4 202
80 -	28 505	2 842	5 017	4 896	1 716	5 553	8 698	39 075	3 938
Kaikki	305 225	3 924	76 473	5 345	2 256	56 083	8 315	437 781	4 735
<b>Naiset</b>									
- 24	80	2 298	-	-	-	48	3 503	128	2 750
25 - 29	272	2 686	58	3 455	1 531	192	3 311	522	3 001
30 - 34	582	2 664	273	3 259	1 021	353	3 241	1 208	2 967
35 - 39	1 397	2 709	645	3 220	1 226	657	3 542	2 699	3 034
40 - 44	3 030	2 636	1 406	3 521	1 284	834	4 084	5 270	3 101
45 - 49	5 568	2 766	2 512	3 743	1 327	1 233	4 546	9 313	3 265
50 - 54	9 357	2 663	3 784	3 841	1 291	1 668	5 058	14 809	3 234
55 - 59	25 304	2 876	8 977	4 026	1 296	6 538	5 666	40 819	3 576
60 - 64	59 066	2 660	18 592	3 284	1 228	21 608	5 789	99 266	3 458
65 - 69	78 000	1 948	18 250	3 085	948	18 895	5 388	115 145	2 693
70 - 74	71 755	1 558	11 411	2 676	862	14 402	5 005	97 568	2 198
75 - 79	54 629	1 359	5 887	2 340	805	9 806	4 972	70 322	1 945
80 -	53 458	1 246	3 162	2 480	857	10 764	5 420	67 384	1 971
Kaikki	362 498	1 901	74 957	3 171	1 070	86 998	5 343	524 453	2 653

Jako yksityisen ja julkisen sektorin eläkkeisiin määräytyy omaan työuraan perustuvan eläkkeen mukaan, mahdollinen perhe-eläke ei ole vaikuttanut luokitteluun.

## 2 KAIKKI TYÖELÄKETTÄ SAAVAT JA KESKIMÄÄRÄINEN TYÖELÄKE 31.12.1993

## 2.3 Perhe-eläkettä saavat eläkkeensaajan iän mukaan

Ikä	Vain yksityisen sektorin perhe-eläkettä saavat		Samanaikaisesti yksityisen ja julkisen sektorin perhe-eläkettä saavat			Vain julkisen sektorin perhe-eläkettä saavat		Kaikki perhe-eläkettä saavat	
	Luku-määrä	Keskim. perhe-eläke mk/kk	Luku-määrä	Keskim. perhe-eläke mk/kk	Yksit. sekt. osuus mk/kk	Luku-määrä	Keskim. perhe-eläke mk/kk	Luku-määrä	Keskim. perhe-eläke mk/kk
<b>Kaikki</b>	<b>167 865</b>	<b>1 529</b>	<b>37 582</b>	<b>2 180</b>	<b>890</b>	<b>37 589</b>	<b>3 374</b>	<b>243 036</b>	<b>1 915</b>
	<b>Lapset</b>								
- 4	653	1 153	190	1 209	599	121	1 523	964	1 210
5 - 9	2 624	1 236	845	1 471	679	432	1 467	3 901	1 313
10 - 15	7 345	1 255	2 718	1 535	702	1 220	1 626	11 283	1 362
16 - 17	3 885	1 297	1 308	1 637	748	572	1 775	5 765	1 422
18 - 19	401	1 831	64	1 592	731	31	1 764	496	1 796
20 -	948	1 114	115	1 045	526	356	1 887	1 419	1 302
<b>Kaikki</b>	<b>15 856</b>	<b>1 264</b>	<b>5 240</b>	<b>1 528</b>	<b>703</b>	<b>2 732</b>	<b>1 663</b>	<b>23 828</b>	<b>1 368</b>
	<b>Lesket, joilla ei ole lapsia</b>								
- 24	2	..	-	-	-	4	2 365	6	2 417
25 - 29	1	..	-	-	-	1	..	2	..
30 - 34	9	784	-	-	-	7	583	16	697
35 - 39	93	2 077	8	2 427	1 499	17	1 999	118	2 090
40 - 44	927	2 084	187	2 476	982	118	2 234	1 232	2 158
45 - 49	3 171	2 323	809	2 746	1 273	534	2 851	4 514	2 461
50 - 54	5 471	2 271	1 494	2 931	1 231	910	3 236	7 875	2 508
55 - 59	9 661	2 051	2 541	2 572	1 062	1 685	3 309	13 887	2 299
60 - 64	16 586	1 810	4 017	2 326	976	3 047	3 448	23 650	2 109
65 - 69	23 578	1 568	5 543	2 076	881	4 994	3 549	34 115	1 941
70 - 74	29 006	1 422	6 373	2 162	834	6 243	3 636	41 622	1 868
75 - 79	27 471	1 291	5 041	2 134	790	6 277	3 634	38 789	1 780
80 - 84	20 366	1 241	3 097	2 247	809	5 634	3 649	29 097	1 814
85 -	9 438	1 316	1 169	2 282	782	4 233	3 456	14 840	2 003
<b>Kaikki</b>	<b>145 780</b>	<b>1 531</b>	<b>30 279</b>	<b>2 267</b>	<b>901</b>	<b>33 704</b>	<b>3 539</b>	<b>209 763</b>	<b>1 960</b>
	<b>Lesket, joilla on lapsia</b>								
- 24	19	1 396	3	758	703	-	-	22	1 309
25 - 29	140	1 609	19	1 202	743	17	2 171	176	1 620
30 - 34	428	1 807	115	2 100	1 042	47	1 966	590	1 877
35 - 39	1 015	1 951	293	2 054	970	175	2 110	1 483	1 990
40 - 44	1 553	2 250	542	2 672	1 282	266	2 359	2 361	2 359
45 - 49	1 552	2 490	600	2 969	1 310	304	2 688	2 456	2 632
50 - 54	779	2 266	249	2 653	1 320	179	3 165	1 207	2 479
55 - 59	355	1 926	139	2 223	964	70	3 003	564	2 133
60 - 64	148	1 990	34	2 113	884	17	3 183	199	2 113
65 - 69	111	1 485	33	2 841	1 517	23	2 644	167	1 912
70 -	129	1 345	36	1 733	987	55	3 127	220	1 854
<b>Kaikki</b>	<b>6 229</b>	<b>2 159</b>	<b>2 063</b>	<b>2 567</b>	<b>1 202</b>	<b>1 153</b>	<b>2 608</b>	<b>9 445</b>	<b>2 303</b>

Useamman edunsaajan tapauksessa on laskettu ko. edunsaajan osuus koko perhe-eläkkeestä.

### 3 YKSITYISEN SEKTORIN ELÄKETTÄ SAAVAT JA KESKIMÄÄRÄINEN KOKONAIS-ELÄKE 31.12.1993

#### 3.1 Kaikki yksityisen sektorin eläkettä saavat eläkkeen myöntäneen laitoksen ja saajan asuinläänin mukaan

	Vain työeläkettä saavat			Työeläkkeen ohella myös Kelan eläkettä saavat				Kaikki yksityisen sektorin työeläkettä saavat	
	Lukumäärä	Keskim. kokon. eläke mk/kk	Yksit. sekt. osuus mk/kk	Lukumäärä	Keskim. kokon. eläke mk/kk	Työeläkk. osuus mk/kk	Yksit. sekt. osuus mk/kk	Lukumäärä	Keskim. kokon. eläke mk/kk
<b>Eläkelaitos</b>									
TEL	31 063	3 541	2 938	471 572	5 176	4 114	3 430	502 635	5 075
LEL	9 280	1 657	1 076	139 435	4 283	2 808	1 937	148 715	4 119
YEL	5 001	2 901	2 427	69 261	4 736	3 472	2 973	74 262	4 613
MYEL	5 617	2 161	1 771	191 662	3 451	1 459	1 204	197 279	3 413
MEL	936	4 970	4 477	7 295	6 316	5 384	4 632	8 231	6 164
TaEL	35	3 642	1 847	350	6 470	5 633	1 480	385	6 213
Kaikki	69 036	2 924	2 503	844 242	4 630	3 284	2 673	913 278	4 501
Miehet	24 085	3 358	3 005	370 856	5 389	4 185	3 543	394 941	5 266
Naiset	44 951	2 692	2 234	473 386	4 034	2 577	1 992	518 337	3 918
<b>55-64-vuotiaita:</b>									
TEL	16 044	4 515	3 648	128 668	5 578	4 785	4 087	144 712	5 460
LEL	4 227	1 993	1 152	36 671	4 767	3 666	2 549	40 898	4 480
YEL	2 884	3 279	2 608	15 246	4 711	3 633	3 217	18 130	4 483
MYEL	3 743	2 570	2 105	27 179	3 678	2 079	1 625	30 922	3 544
MEL	541	6 248	5 661	1 758	7 201	6 503	5 547	2 299	6 976
TaEL	16	5 687	2 809	117	7 333	6 524	2 071	133	7 135
Kaikki	44 145	3 349	2 863	204 047	5 125	4 150	3 432	248 192	4 809
Miehet	16 339	3 925	3 537	103 726	5 841	5 005	4 317	120 065	5 581
Naiset	27 806	3 011	2 466	100 321	4 384	3 266	2 517	128 127	4 086
<b>Lääni</b>									
Uudenmaan	11 912	4 651	3 919	172 959	5 585	4 486	3 643	184 871	5 524
Turun ja Porin	7 732	3 279	2 807	126 210	4 482	3 149	2 647	133 942	4 413
Ahvenanmaa	294	4 296	3 647	3 675	4 966	3 579	2 751	3 969	4 916
Hämeen	7 527	3 158	2 664	128 358	4 586	3 291	2 745	135 885	4 507
Kymen	4 196	3 085	2 700	63 539	4 636	3 355	2 813	67 735	4 540
Mikkelin	3 210	2 716	2 361	40 233	4 125	2 615	2 081	43 443	4 021
Pohj.-Karjalan	2 519	2 671	2 322	32 698	4 100	2 497	1 923	35 217	3 997
Kuopion	3 448	2 749	2 387	48 287	4 244	2 735	2 185	51 735	4 145
Keski-Suomen	2 835	2 855	2 373	45 042	4 313	2 889	2 345	47 877	4 227
Vaasan	6 694	2 853	2 556	79 718	4 049	2 529	2 086	86 412	3 956
Oulun	4 762	2 865	2 436	69 991	4 288	2 776	2 139	74 753	4 197
Lapin	1 858	2 708	2 050	32 555	4 534	3 071	2 253	34 413	4 436
Koko maa	56 987	3 326	2 838	843 265	4 628	3 281	2 671	900 252	4 546
Ulkomailla asuvia	11 464	1 033	921	977	5 988	5 284	4 638	12 441	1 422
Aluetieto puuttuu	585	878	811	-	-	-	-	585	878

Eläkkeensaaja voi samanaikaisesti saada eläkettä useammasta laitoksesta, etenkin jos hän saa sekä omaan työuraan perustuvaa eläkettä että perhe-eläkettä. Tällöin henkilö kirjautuu kunkin laitoksen kohdalle erikseen, mutta on Kaikki-luvuissa vain kerran.

Sukupolvenvaihdos- ja luopumiseläkkeen- sekä luopumiskorvauksen saajat eivät tilastoidu laitoskohtaisille riveille, vaan ovat mukana ainoastaan Kaikki-, Miehet- ja Naiset-riveillä. Sukupolvenvaihdoseläkkeellä oli vuoden 1993 lopussa 13 972, luopumiseläkkeellä 33 781 ja luopumiskorvausta sai 97 henkilöä.

### 3 YKSITYISEN SEKTORIN ELÄKETTÄ SAAVAT JA KESKIMÄÄRÄINEN KOKONAIS-ELÄKE 31.12.1993

#### 3.2 Omaan työhöön perustuvaa eläkettä saavat saajan asuinlääniin mukaan

	Vain työeläkettä saavat			Työeläkkeen ohella myös Kelan eläkettä saavat				Kaikki yksityisen sektorin työeläkettä saavat	
	Luku-määrä	Keskim. kokon. eläke mk/kk	Yksit. sekt. osuus mk/kk	Luku määrä	Keskim. kokon. eläke mk/kk	Työ-eläkk. osuus mk/kk	Yksit. sekt. osuus mk/kk	Luku-määrä	Keskim. kokon. eläke mk/kk
<b>Lääni</b>									
Uudenmaan	5 963	5 858	5 125	158 158	5 699	4 583	3 783	164 121	5 705
Turun ja Porin	4 557	3 686	3 347	116 262	4 563	3 218	2 747	120 819	4 529
Ahvenanmaa	188	4 968	4 329	3 333	5 055	3 637	2 845	3 521	5 051
Hämeen	4 135	3 473	3 097	118 165	4 675	3 371	2 854	122 300	4 634
Kymen	2 542	3 305	3 070	57 559	4 738	3 449	2 940	60 101	4 678
Mikkelin	2 193	2 846	2 677	36 681	4 205	2 674	2 175	38 874	4 128
Pohj.-Karjalan	1 803	2 752	2 577	29 576	4 183	2 554	2 016	31 379	4 101
Kuopion	2 405	2 888	2 687	43 950	4 332	2 800	2 284	46 355	4 257
Keski-Suomen	1 797	3 019	2 708	41 043	4 403	2 962	2 451	42 840	4 345
Vaasan	5 132	2 971	2 802	74 254	4 109	2 567	2 153	79 386	4 036
Oulun	3 207	2 979	2 740	63 810	4 390	2 844	2 234	67 017	4 323
Lapin	961	2 912	2 472	29 785	4 640	3 152	2 353	30 746	4 587
Koko maa	34 883	3 629	3 286	772 576	4 720	3 355	2 778	807 459	4 673
Ulkomailla asuvia	10 305	1 020	910	894	6 257	5 541	4 900	11 199	1 439
Aluetieto puuttuu	495	855	806	-	-	-	-	495	855

#### 3.3 Perhe-eläkettä saavat saajan asuinlääniin mukaan

	Vain työeläkettä saavat			Työeläkkeen ohella myös Kelan eläkettä saavat				Kaikki yksityisen sektorin työeläkettä saavat	
	Luku-määrä	Keskim. kokon. eläke mk/kk	Yksit. sekt. osuus mk/kk	Luku määrä	Keskim. kokon. eläke mk/kk	Työ-eläkk. osuus mk/kk	Yksit. sekt. osuus mk/kk	Luku-määrä	Keskim. kokon. eläke mk/kk
<b>Lääni</b>									
Uudenmaan	6 290	3 591	2 861	35 055	5 072	4 076	3 183	41 345	4 846
Turun ja Porin	3 444	2 840	2 212	26 267	4 083	2 749	2 208	29 711	3 939
Ahvenanmaa	114	3 233	2 583	824	4 301	2 955	2 171	938	4 172
Hämeen	3 652	2 884	2 267	26 688	4 184	2 899	2 332	30 340	4 027
Kymen	1 812	2 855	2 276	14 467	4 174	2 881	2 310	16 279	4 027
Mikkelin	1 183	2 623	1 949	9 208	3 765	2 260	1 684	10 391	3 634
Pohj.-Karjalan	825	2 658	1 951	7 705	3 722	2 104	1 529	8 530	3 619
Kuopion	1 160	2 568	1 882	10 596	3 847	2 343	1 765	11 756	3 721
Keski-Suomen	1 134	2 749	2 009	10 038	3 887	2 463	1 894	11 172	3 771
Vaasan	1 803	2 668	2 020	16 539	3 762	2 258	1 787	18 342	3 655
Oulun	1 726	2 765	2 003	15 323	3 805	2 300	1 684	17 049	3 700
Lapin	938	2 560	1 684	6 802	4 062	2 586	1 830	7 740	3 880
Koko maa	24 081	2 982	2 299	179 512	4 189	2 860	2 227	203 593	4 046
Ulkomailla asuvia	1 618	1 281	1 148	134	4 128	3 471	2 795	1 752	1 499
Aluetieto puuttuu	102	1 019	875	-	-	-	-	102	1 019

### 3 YKSITYISEN SEKTORIN ELÄKETTÄ SAAVAT JA KESKIMÄÄRÄINEN KOKONAISELÄKE 31.12.1993

#### 3.4 Vanhuuseläkettä saavat eläkkeen myöntäneen laitoksen ja saajan asuinlänin mukaan

Eläkelaitos	Vain työeläkettä saavat			Työeläkkeen ohella myös Kelan eläkettä saavat				Kaikki yksityisen sektorin työeläkettä saavat	
	Lukumäärä	Keskim. kokon. eläke mk/kk	Yksit. sekt. osuus mk/kk	Luku määrä	Keskim. kokon. eläke mk/kk	Työeläkk. osuus mk/kk	Yksit. sekt. osuus mk/kk	Lukumäärä	Keskim. kokon. eläke mk/kk
<b>Kaikki (sisältää myös varhennettua vanhuuseläkettä saavat)</b>									
TEL	7 572	4 943	4 252	264 115	5 120	3 933	3 297	271 687	5 115
LEL	1 306	1 002	570	58 466	4 266	2 595	1 755	59 772	4 195
YEL	596	5 148	4 187	39 178	4 908	3 544	3 064	39 774	4 912
MYEL	735	2 410	1 582	152 947	3 420	1 324	1 122	153 682	3 416
MEL	394	6 622	6 258	3 498	6 672	5 666	5 035	3 892	6 667
TaEL	12	5 492	2 989	130	7 621	6 821	1 277	142	7 441
Kaikki	10 567	4 357	3 682	516 323	4 514	2 990	2 469	526 890	4 510
Miehet	5 369	5 613	4 760	217 687	5 360	3 941	3 301	223 056	5 366
Naiset	5 198	3 061	2 569	298 636	3 896	2 296	1 863	303 834	3 882
Alle 65-v.	5 333	6 792	5 753	7 638	5 240	4 530	3 779	12 971	5 878
<b>Lääni</b>									
Uudenmaan	2 666	7 863	6 833	107 322	5 563	4 351	3 570	109 988	5 618
Turun ja Porin	818	6 044	5 037	80 591	4 336	2 834	2 410	81 409	4 353
Ahvenanmaa	70	6 594	5 366	2 815	4 961	3 474	2 722	2 885	5 001
Hämeen	756	5 308	4 303	79 260	4 457	2 993	2 513	80 016	4 465
Kymen	346	5 501	4 427	38 201	4 457	2 993	2 523	38 547	4 467
Mikkelin	191	5 155	4 191	24 295	3 991	2 270	1 847	24 486	4 000
Pohj.-Karjalan	125	4 520	3 457	18 782	3 933	2 075	1 647	18 907	3 937
Kuopion	165	5 020	3 921	27 127	4 075	2 323	1 891	27 292	4 081
Keski-Suomen	246	4 940	3 975	26 538	4 157	2 531	2 088	26 784	4 164
Vaasan	428	4 349	3 463	53 663	3 921	2 228	1 865	54 091	3 925
Oulun	338	4 676	3 681	39 231	4 129	2 350	1 853	39 569	4 133
Lapin	130	4 106	2 804	17 865	4 409	2 682	2 036	17 995	4 407
Koko maa	6 279	6 347	5 327	515 690	4 512	2 988	2 467	521 969	4 534
Ulkomailla asuvia	4 036	1 464	1 284	633	5 373	4 639	4 225	4 669	1 994
Aluetieto puuttuu	252	1 125	1 101	-	-	-	-	252	1 125
<b>Varhennettua vanhuuseläkettä saavat</b>									
Miehet	2 212	7 578	5 965	7 006	7 047	6 380	5 054	9 218	7 175
Naiset	1 664	3 868	2 776	10 909	3 721	2 666	1 952	12 573	3 740
Kaikki	3 876	5 985	4 596	17 915	5 021	4 118	3 165	21 791	5 193
Alle 65-v.	3 662	6 081	4 643	5 530	4 818	4 085	3 126	9 192	5 321
<b>Lääni</b>									
Uudenmaan	1 459	7 695	6 091	6 259	6 195	5 450	4 363	7 718	6 478
Turun ja Porin	453	6 032	4 531	2 444	4 535	3 612	2 779	2 897	4 770
Ahvenanmaa	40	5 642	3 752	196	4 842	3 790	2 853	236	4 977
Hämeen	433	5 454	4 065	2 262	4 698	3 787	2 821	2 695	4 820
Kymen	211	5 179	3 749	1 207	4 264	3 212	2 317	1 418	4 400
Mikkelin	112	5 022	3 533	633	4 169	3 084	2 168	745	4 297
Pohj.-Karjalan	80	4 713	3 347	451	3 876	2 683	1 786	531	4 002
Kuopion	104	4 977	3 825	642	4 315	3 233	2 327	746	4 407
Keski-Suomen	151	4 981	3 729	669	4 065	3 043	2 242	820	4 233
Vaasan	252	4 491	3 284	1 479	4 198	3 164	2 371	1 731	4 241
Oulun	203	4 721	3 432	1 141	4 383	3 353	2 470	1 344	4 434
Lapin	62	5 423	3 059	380	4 814	3 922	2 680	442	4 899
Koko maa	3 560	6 257	4 769	17 763	5 038	4 132	3 172	21 323	5 242
Ulkomailla asuvia	279	3 127	2 821	152	3 074	2 560	2 337	431	3 109
Aluetieto puuttuu	37	1 355	1 333	-	-	-	-	37	1 355

Eläkkeensaaja voi eräissä tapauksissa saada eläkettä samanaikaisesti useammasta laitoksesta. Tällöin henkilö kirjautuu kunkin laitoksen kohdalle erikseen, mutta on Kaikki-luvuissa vain kerran.

### 3 YKSITYISEN SEKTORIN ELÄKETTÄ SAAVAT JA KESKIMÄÄRÄINEN KOKONAIS-ELÄKE 31.12.1993

#### 3.5 Työttömyyseläkettä saavat eläkkeen myöntäneen laitoksen ja saajan asuinläänin mukaan

	Vain työeläkettä saavat			Työeläkkeen ohella myös Kelan eläkettä saavat				Kaikki yksityisen sektorin työeläkettä saavat	
	Luku-määrä	Keskim. kokon. eläke mk/kk	Yksit. sekt. osuus mk/kk	Luku määrä	Keskim. kokon. eläke mk/kk	Työ-eläkk. osuus mk/kk	Yksit. sekt. osuus mk/kk	Luku-määrä	Keskim. kokon. eläke mk/kk
<b>Eläkelaitos</b>									
TEL	259	5 169	4 805	29 533	5 221	4 406	4 186	29 792	5 221
LEL	45	4 283	3 641	7 036	4 204	2 951	2 601	7 081	4 204
YEL	13	4 613	4 547	1 372	4 220	2 985	2 732	1 385	4 224
MYEL	26	3 684	3 268	2 690	3 566	1 979	1 680	2 716	3 567
MEL	2	7 275	7 275	160	7 791	6 982	6 552	162	7 785
TaEL	-	-	-	22	4 683	3 638	2 841	22	4 683
Kaikki	345	4 933	4 542	40 705	4 910	3 954	3 705	41 050	4 910
Miehet	229	5 611	5 264	19 798	5 708	4 930	4 744	20 027	5 707
Naiset	116	3 594	3 116	20 907	4 154	3 030	2 721	21 023	4 151
<b>Lääni</b>									
Uudenmaan	69	5 826	5 255	5 852	5 811	5 005	4 809	5 921	5 811
Turun ja Porin	60	5 056	4 791	6 732	4 813	3 906	3 680	6 792	4 815
Ahvenanmaa	-	-	-	20	7 898	7 149	6 441	20	7 898
Hämeen	59	4 828	4 522	7 898	5 007	4 139	3 946	7 957	5 006
Kymen	25	5 550	5 162	3 763	5 308	4 470	4 272	3 788	5 310
Mikkelin	19	4 153	4 101	1 800	4 363	3 286	3 011	1 819	4 361
Pohj.-Karjalan	5	4 376	4 333	1 320	4 216	2 976	2 608	1 325	4 216
Kuopion	9	4 749	4 464	2 137	4 568	3 476	3 188	2 146	4 568
Keski-Suomen	19	4 879	4 342	2 414	4 831	3 847	3 594	2 433	4 832
Vaasan	41	4 047	3 670	3 524	4 394	3 367	3 147	3 565	4 390
Oulun	24	4 692	4 150	3 157	4 455	3 305	2 952	3 181	4 457
Lapin	11	4 417	3 903	2 087	4 489	3 285	2 758	2 098	4 488
Koko maa	341	4 963	4 578	40 704	4 910	3 954	3 705	41 045	4 910
Ulkomailla asuvia	3	1 621	1 621	1	..	..	..	4	2 622
Aluetieto puuttuu	1	..	..	-	-	-	-	1	..

Eläkkeensaaja voi eräissä tapauksissa saada eläkettä samanaikaisesti useammasta laitoksesta. Tällöin henkilö kirjautuu kunkin laitoksen kohdalle erikseen, mutta on Kaikki-luvuissa vain kerran.

### 3 YKSITYISEN SEKTORIN ELÄKETTÄ SAAVAT JA KESKIMÄÄRÄINEN KOKONAISELÄKE 31.12.1993

#### 3.6 Työkyvyttömyyseläkettä saavat eläkkeen myöntäneen laitoksen ja saajan asuinlänin mukaan

	Vain työeläkettä saavat			Työeläkkeen ohella myös Kelan eläkettä saavat				Kaikki yksityisen sektorin työeläkettä saavat	
	Lukumäärä	Keskim. kokon. eläke mk/kk	Yksit. sekt. osuus mk/kk	Lukumäärä	Keskim. kokon. eläke mk/kk	Työeläkk. osuus mk/kk	Yksit. sekt. osuus mk/kk	Lukumäärä	Keskim. kokon. eläke mk/kk
<b>Eläkelaitos</b>	<b>Kaikki (sisältää myös yksilölliset varhaiseläkkeet)</b>								
TEL	8 669	2 761	2 363	131 754	5 643	4 760	3 990	140 423	5 466
LEL	3 560	1 319	981	39 859	4 776	3 565	2 428	43 419	4 493
YEL	1 205	3 120	2 869	15 421	4 886	3 790	3 429	16 626	4 758
MYEL	1 830	1 865	1 603	27 312	3 745	2 094	1 616	29 142	3 626
MEL	266	3 647	3 176	2 279	6 694	5 743	4 14	2 545	6 375
TaEL	6	2 226	1 164	137	7 078	6 047	1 674	143	6 874
Kaikki	15 402	2 366	2 007	215 200	5 197	4 140	3 363	230 602	5 007
Miehet	9 434	2 651	2 338	121 318	5 721	4 765	4 030	130 752	5 499
Naiset	5 968	1 915	1 482	93 882	4 518	3 331	2 500	99 850	4 363
55-64-vuotiaita	8 313	2 609	2 222	149 679	5 220	4 235	3 419	157 992	5 083
<b>Lääni</b>									
Uudenmaan	2 210	4 743	4 040	44 992	6 015	5 087	4 163	47 202	5 955
Turun ja Porin	1 233	3 583	3 034	28 970	5 148	4 142	3 489	30 203	5 084
Ahvenanmaa	60	5 008	4 453	506	5 484	4 438	3 430	566	5 433
Hämeen	1 165	3 388	2 764	30 903	5 154	4 150	3 456	32 068	5 090
Kymen	541	3 442	3 098	15 515	5 297	4 330	3 647	16 056	5 235
Mikkelin	410	2 798	2 414	10 479	4 684	3 515	2 798	10 889	4 613
Pohj.-Karjalan	360	2 874	2 432	9 327	4 695	3 468	2 674	9 687	4 628
Kuopion	549	2 834	2 324	14 490	4 786	3 602	2 889	15 039	4 715
Keski-Suomen	476	2 926	2 316	11 991	4 870	3 747	3 032	12 467	4 796
Vaasan	830	2 892	2 402	16 852	4 656	3 485	2 863	17 682	4 573
Oulun	766	2 979	2 467	21 148	4 878	3 703	2 835	21 914	4 811
Lapin	297	2 981	2 186	9 767	5 101	3 987	2 845	10 064	5 038
Koko maa	8 897	3 564	2 991	214 940	5 192	4 135	3 359	223 837	5 128
Ulkomailla asuvia	6 263	734	667	260	8 411	7 737	6 541	6 523	1 040
Aluetieto puuttuu	242	558	497	-	-	-	-	242	558
	<b>Yksilöllistä varhaiseläkettä saavat</b>								
Miehet	825	8 033	6 901	23 929	6 776	6 154	5 062	24 754	6 819
Naiset	487	5 006	3 687	23 996	4 868	3 993	2 938	24 483	4 870
Kaikki	1 312	6 910	5 708	47 925	5 821	5 072	3 999	49 237	5 850
<b>Lääni</b>									
Uudenmaan	377	8 562	7 551	10 036	6 961	6 361	5 127	10 413	7 019
Turun ja Porin	189	6 832	5 771	7 410	5 596	4 870	4 009	7 599	5 626
Ahvenanmaa	6	7 568	4 935	73	7 244	6 618	5 303	79	7 268
Hämeen	186	6 318	4 803	7 506	5 609	4 878	3 926	7 692	5 626
Kymen	78	6 409	5 670	3 507	5 997	5 312	4 351	3 585	6 005
Mikkelin	50	5 609	4 586	2 265	5 069	4 162	3 198	2 315	5 081
Pohj.-Karjalan	33	5 049	4 486	1 862	5 187	4 263	3 202	1 895	5 184
Kuopion	54	5 705	4 100	2 776	5 375	4 497	3 429	2 830	5 382
Keski-Suomen	62	5 617	3 897	2 564	5 360	4 522	3 412	2 626	5 366
Vaasan	106	5 814	4 397	3 588	5 179	4 319	3 416	3 694	5 197
Oulun	109	6 074	4 972	4 179	5 461	4 629	3 349	4 288	5 477
Lapin	46	6 335	4 256	2 108	5 765	5 002	3 377	2 154	5 777
Koko maa	1 296	6 877	5 669	47 874	5 814	5 065	3 992	49 170	5 842
Ulkomailla asuvia	15	10 168	9 461	51	12 064	11 568	10 207	66	11 633
Aluetieto puuttuu	1	..	..	-	-	-	-	1	..

Eläkkeensaaja voi eräissä tapauksissa saada eläkettä samanaikaisesti useammasta laitoksesta. Tällöin henkilö kirjautuu kunkin laitoksen kohdalle erikseen, mutta on Kaikki-luvuissa vain kerran.



## 4 KAIKKI TYÖELÄKETTÄ SAAVAT JA KESKIMÄÄRÄINEN KOKONAISELÄKE 31.12.1993

## 4.1 Kaikki työeläkettä saavat eläkkeensaajan iän mukaan

	Vain työeläkettä saavat		Työeläkkeen ohella myös Kelan eläkettä saavat			Kaikki työeläkettä saavat	
	Lukumäärä	Keskim. työeläke mk/kk	Lukumäärä	Keskim. kokon. eläke mk/kk	Työeläkkeen osuus mk/kk	Lukumäärä	Keskim. kokon. eläke mk/kk
<b>Ikä</b>	<b>Kaikki</b>						
- 19	518	1 112	21 911	1 704	1 378	22 429	1 690
20 - 24	98	2 402	526	3 954	2 385	624	3 710
25 - 29	134	2 247	1 814	4 189	2 671	1 948	4 056
30 - 34	268	1 898	3 912	4 319	2 858	4 180	4 194
35 - 39	687	2 596	8 091	4 438	3 038	8 778	4 295
40 - 44	2 472	2 523	14 603	4 683	3 408	17 075	4 371
45 - 49	7 405	3 377	22 627	5 065	3 933	30 032	4 649
50 - 54	12 709	3 584	30 722	5 343	4 325	43 431	4 828
55 - 59	25 397	3 750	71 173	5 560	4 659	96 570	5 083
60 - 64	45 329	5 395	153 436	5 169	4 210	198 765	5 221
65 - 69	3 407	2 393	213 066	5 082	3 908	216 473	5 040
70 - 74	1 862	1 999	170 023	4 886	3 442	171 885	4 855
75 - 79	1 033	1 659	122 173	4 753	3 173	123 206	4 727
80 -	1 570	2 024	123 001	4 781	2 977	124 571	4 747
<b>Kaikki</b>	<b>102 889</b>	<b>4 245</b>	<b>957 078</b>	<b>4 930</b>	<b>3 650</b>	<b>1 059 967</b>	<b>4 863</b>
	<b>Miehet</b>						
- 19	253	1 167	11 193	1 711	1 385	11 446	1 699
20 - 24	64	2 272	318	3 996	2 459	382	3 707
25 - 29	79	2 361	1 054	4 331	2 821	1 133	4 194
30 - 34	147	1 977	2 130	4 598	3 103	2 277	4 428
35 - 39	368	2 886	4 189	4 830	3 347	4 557	4 674
40 - 44	833	3 130	7 753	5 107	3 781	8 586	4 915
45 - 49	2 532	4 995	12 161	5 577	4 467	14 693	5 477
50 - 54	4 515	5 496	16 746	5 943	5 017	21 261	5 848
55 - 59	9 698	4 963	36 977	6 230	5 432	46 675	5 967
60 - 64	18 971	6 356	74 423	5 901	5 079	93 394	5 993
65 - 69	1 779	2 915	95 948	5 864	4 803	97 727	5 810
70 - 74	816	2 519	66 945	5 791	4 422	67 761	5 752
75 - 79	339	2 069	43 403	5 744	4 240	43 742	5 715
80 -	366	2 517	38 944	5 810	3 979	39 310	5 779
<b>Kaikki</b>	<b>40 760</b>	<b>5 388</b>	<b>412 184</b>	<b>5 719</b>	<b>4 566</b>	<b>452 944</b>	<b>5 689</b>
	<b>Naiset</b>						
- 19	265	1 059	10 718	1 696	1 371	10 983	1 681
20 - 24	34	2 648	208	3 891	2 272	242	3 716
25 - 29	55	2 084	760	3 992	2 463	815	3 863
30 - 34	121	1 803	1 782	3 986	2 566	1 903	3 847
35 - 39	319	2 260	3 902	4 018	2 707	4 221	3 885
40 - 44	1 639	2 214	6 850	4 205	2 986	8 489	3 820
45 - 49	4 873	2 537	10 466	4 470	3 312	15 339	3 856
50 - 54	8 194	2 530	13 976	4 623	3 496	22 170	3 849
55 - 59	15 699	3 000	34 196	4 834	3 824	49 895	4 257
60 - 64	26 358	4 703	79 013	4 481	3 392	105 371	4 537
65 - 69	1 628	1 824	117 118	4 442	3 175	118 746	4 406
70 - 74	1 046	1 594	103 078	4 298	2 805	104 124	4 271
75 - 79	694	1 458	78 770	4 208	2 586	79 464	4 183
80 -	1 204	1 874	84 057	4 305	2 513	85 261	4 271
<b>Kaikki</b>	<b>62 129</b>	<b>3 495</b>	<b>544 894</b>	<b>4 333</b>	<b>2 956</b>	<b>607 023</b>	<b>4 247</b>

#### 4 KAIKKI TYÖELÄKETTÄ SAAVAT JA KESKIMÄÄRÄINEN KOKONAISELÄKE 31.12.1993

##### 4.2 Vain omaan työuraan perustuvaa eläkettä saavat eläkkeensaajan iän mukaan

	Vain työeläkettä saavat		Työeläkkeen ohella myös Kelan eläkettä saavat			Kaikki työeläkettä saavat	
	Lukumäärä	Keskim. työeläke mk/kk	Lukumäärä	Keskim. kokon. eläke mk/kk	Työeläkkeen osuus mk/kk	Lukumäärä	Keskim. kokon. eläke mk/kk
<b>Ikä</b>	<b>Kaikki</b>						
- 24	23	1 902	361	4 130	2 777	384	3 996
25 - 29	110	2 513	1 364	4 490	3 117	1 474	4 342
30 - 34	214	2 180	3 086	4 669	3 179	3 300	4 508
35 - 39	498	2 932	6 459	4 829	3 312	6 957	4 693
40 - 44	1 226	2 924	12 143	4 990	3 605	13 369	4 801
45 - 49	3 275	4 425	19 740	5 273	4 083	23 015	5 152
50 - 54	6 271	4 487	28 053	5 438	4 410	34 324	5 264
55 - 59	16 745	4 236	65 355	5 574	4 677	82 100	5 301
60 - 64	38 084	5 532	136 803	5 132	4 171	174 887	5 219
65 - 69	2 970	2 423	179 199	5 036	3 852	182 169	4 993
70 - 74	1 492	2 027	128 625	4 873	3 403	130 117	4 840
75 - 79	656	1 622	83 675	4 796	3 188	84 331	4 771
80 -	684	2 349	79 820	4 829	2 966	80 504	4 808
<b>Kaikki</b>	<b>72 248</b>	<b>4 747</b>	<b>744 683</b>	<b>5 039</b>	<b>3 750</b>	<b>816 931</b>	<b>5 014</b>
	<b>Miehet</b>						
- 24	17	1 535	241	4 086	2 781	258	3 918
25 - 29	70	2 576	882	4 487	3 153	952	4 346
30 - 34	136	2 063	1 961	4 718	3 277	2 097	4 546
35 - 39	333	3 100	3 958	4 938	3 465	4 291	4 795
40 - 44	737	3 372	7 449	5 205	3 863	8 186	5 040
45 - 49	2 215	5 506	11 821	5 647	4 529	14 036	5 625
50 - 54	4 058	5 926	16 461	5 966	5 039	20 519	5 958
55 - 59	9 120	5 166	36 500	6 226	5 428	45 620	6 014
60 - 64	18 528	6 391	73 346	5 889	5 067	91 874	5 990
65 - 69	1 741	2 948	94 148	5 852	4 789	95 889	5 799
70 - 74	780	2 581	65 139	5 783	4 414	65 919	5 745
75 - 79	303	2 230	41 695	5 738	4 237	41 998	5 713
80 -	304	2 887	36 779	5 790	3 962	37 083	5 766
<b>Kaikki</b>	<b>38 342</b>	<b>5 594</b>	<b>390 380</b>	<b>5 831</b>	<b>4 661</b>	<b>428 722</b>	<b>5 810</b>
	<b>Naiset</b>						
- 24	6	2 941	120	4 217	2 771	126	4 157
25 - 29	40	2 403	482	4 495	3 051	522	4 334
30 - 34	78	2 383	1 125	4 584	3 008	1 203	4 441
35 - 39	165	2 592	2 501	4 657	3 070	2 666	4 529
40 - 44	489	2 249	4 694	4 650	3 195	5 183	4 423
45 - 49	1 060	2 166	7 919	4 714	3 417	8 979	4 413
50 - 54	2 213	1 848	11 592	4 687	3 518	13 805	4 232
55 - 59	7 625	3 124	28 855	4 749	3 728	36 480	4 410
60 - 64	19 556	4 718	63 457	4 257	3 135	83 013	4 366
65 - 69	1 229	1 678	85 051	4 133	2 816	86 280	4 098
70 - 74	712	1 420	63 486	3 939	2 365	64 198	3 911
75 - 79	353	1 101	41 980	3 860	2 146	42 333	3 837
80 -	380	1 918	43 041	4 007	2 114	43 421	3 989
<b>Kaikki</b>	<b>33 906</b>	<b>3 790</b>	<b>354 303</b>	<b>4 167</b>	<b>2 746</b>	<b>388 209</b>	<b>4 134</b>

#### 4 KAIKKI TYÖELÄKETTÄ SAAVAT JA KESKIMÄÄRÄINEN KOKONAISELÄKE 31.12.1993

##### 4.3 Omaan työuraan perustuvan eläkkeen ohella perhe-eläkettä saavat eläkkeensaajan län mukaan

	Vain työeläkettä saavat		Työeläkkeen ohella myös Kelan eläkettä saavat			Kaikki työeläkettä saavat	
	Luku-määrä	Keskim. työ-eläke mk/kk	Luku-määrä	Keskim. kokon. eläke mk/kk	Työ-eläkkeen osuus mk/kk	Luku-määrä	Keskim. kokon. eläke mk/kk
<b>Ikä</b>							
- 24	-	-	3	3 216	2 779	3	3 216
25 - 29	-	-	3	5 590	4 627	3	5 590
30 - 34	-	-	7	5 783	4 933	7	5 783
35 - 39	-	-	38	5 717	4 406	38	5 717
40 - 44	6	4 778	93	6 148	5 133	99	6 065
45 - 49	48	5 565	318	6 500	5 602	366	6 378
50 - 54	159	4 115	967	6 322	5 440	1 126	6 011
55 - 59	758	4 993	4 008	6 429	5 606	4 766	6 201
60 - 64	3 262	7 026	14 224	5 869	5 014	17 486	6 085
65 - 69	201	3 215	30 448	5 459	4 389	30 649	5 444
70 - 74	145	2 565	35 005	5 053	3 744	35 150	5 042
75 - 79	108	2 388	29 547	4 826	3 359	29 655	4 817
80 -	78	3 251	25 877	5 084	3 475	25 955	5 079
<b>Kaikki</b>	<b>4 765</b>	<b>6 124</b>	<b>140 538</b>	<b>5 234</b>	<b>3 952</b>	<b>145 303</b>	<b>5 263</b>

##### 4.4 Vain perhe-eläkettä saavat eläkkeensaajan län mukaan

	Vain työeläkettä saavat		Työeläkkeen ohella myös Kelan eläkettä saavat			Kaikki työeläkettä saavat	
	Luku-määrä	Keskim. työ-eläke mk/kk	Luku-määrä	Keskim. kokon. eläke mk/kk	Työ-eläkkeen osuus mk/kk	Luku-määrä	Keskim. kokon. eläke mk/kk
<b>Ikä</b>							
<b>Kaikki</b>	<b>25 876</b>	<b>2 497</b>	<b>71 857</b>	<b>3 202</b>	<b>2 023</b>	<b>97 733</b>	<b>3 015</b>
<b>Lapset</b>							
- 4	22	922	942	1 531	1 217	964	1 517
5 - 9	60	1 010	3 841	1 633	1 317	3 901	1 623
10 - 15	234	833	11 049	1 690	1 374	11 283	1 672
16 - 17	117	818	5 648	1 774	1 434	5 765	1 754
18 - 19	81	2 408	415	2 135	1 676	496	2 180
20 -	135	1 700	1 195	3 656	1 286	1 330	3 458
<b>Kaikki</b>	<b>649</b>	<b>1 227</b>	<b>23 090</b>	<b>1 804</b>	<b>1 374</b>	<b>23 739</b>	<b>1 788</b>
<b>Lesket</b>							
- 24	6	2 136	22	2 841	1 386	28	2 690
25 - 29	11	1 412	167	2 593	1 630	178	2 520
30 - 34	39	783	562	2 736	1 918	601	2 609
35 - 39	184	1 742	1 382	2 730	2 038	1 566	2 614
40 - 44	1 234	2 123	2 263	3 030	2 387	3 497	2 710
45 - 49	4 080	2 512	2 526	3 279	2 593	6 606	2 805
50 - 54	6 279	2 668	1 677	3 201	2 277	7 956	2 780
55 - 59	7 892	2 598	1 796	3 087	1 885	9 688	2 689
60 - 64	3 980	2 753	2 384	3 182	1 701	6 364	2 914
65 - 69	235	1 330	3 404	4 177	2 560	3 639	3 993
70 - 74	225	1 453	6 378	4 233	2 569	6 603	4 139
75 - 79	269	1 455	8 938	4 109	2 424	9 207	4 032
80 - 84	305	1 510	9 608	4 085	2 338	9 913	4 006
85 -	488	1 751	7 660	4 145	2 218	8 148	4 002
<b>Kaikki</b>	<b>25 227</b>	<b>2 529</b>	<b>48 767</b>	<b>3 863</b>	<b>2 330</b>	<b>73 994</b>	<b>3 408</b>

#### 4 KAIKKI TYÖELÄKETTÄ SAAVAT JA KESKIMÄÄRÄINEN KOKONAISELÄKE 31.12.1993

##### 4.5 Rintamaveteraanien varhaiseläkettä saavat eläkesektorin mukaan

	Vain RIVE-eläkettä saavat		RIVE-eläkkeen ohella myös Kelan eläkettä saavat			Kaikki RIVE-eläkettä saavat	
	Lukumäärä	Keskim. kokonais-työeläke mk/kk	Lukumäärä	Keskim. kokonais-eläke mk/kk	Työ-eläkkeen osuus mk/kk	Lukumäärä	Keskim. kokonais-eläke mk/kk
<b>Kaikki rintamaveteraanien varhaiseläkettä saavat</b>							
Miehet	10	8 053	15	10 656	10 024	25	9 615
Naiset	2	..	10	5 514	4 453	12	5 131
Kaikki	12	7 248	25	8 599	7 795	37	8 161
<b>Yksityiseltä sektorilta rintamaveteraanien varhaiseläkettä saavat</b>							
Miehet	9	7 743	15	10 656	10 024	24	9 564
Naiset	1	..	10	5 514	4 453	11	5 090
Kaikki	10	7 054	25	8 599	7 795	35	8 158
<b>Julkiselta sektorilta rintamaveteraanien varhaiseläkettä saavat</b>							
Miehet	3	8 088	2	..	..	5	9 758
Naiset	1	..	1	..	..	2	..
Kaikki	4	7 463	3	9 890	9 319	7	8 503

##### 4.6 Osa-aikaeläkettä saavat eläkesektorin ja eläkkeen myöntäneen laitoksen mukaan

	Miehet		Naiset		Kaikki	
	Lukumäärä	Keskim. kokonais-eläke mk/kk	Lukumäärä	Keskim. kokonais-eläke mk/kk	Lukumäärä	Keskim. kokonais-eläke mk/kk
<b>Kaikki osa-aikaeläkettä saavat</b>						
Kaikki	1 029	3 878	1 228	3 228	2 257	3 525
<b>Laitos Yksityiseltä sektorilta osa-aikaeläkettä saavat *)</b>						
TEL	93	4 920	120	2 798	213	3 724
LEL	-	-	-	-	-	-
YEL	85	3 245	29	3 449	114	3 297
MYEL	1	..	-	-	1	..
Kaikki	179	4 105	149	2 925	328	3 569
<b>Julkiselta sektorilta osa-aikaeläkettä saavat</b>						
VEL	413	4 014	588	3 573	1 001	3 755
KVTEL	432	3 669	461	2 887	893	3 265
KIEL	5	2 668	12	2 209	17	2 344
Muut **)	-	-	19	3 863	19	3 863
Kaikki	850	3 831	1 080	3 270	1 930	3 517

\*) Osa-aikaeläke ei sisälly TaEL- eikä MEL-eläkelakeihin.

\*\*\*) Muut -rivi sisältää Suomen Pankin ja Kansaneläkelaitoksen toimihenkilöilleen maksamat eläkkeet sekä Ahvenanmaan maakuntahallituksen maksamat eläkkeet.

## 5 KAIKKI TYÖELÄKETTÄ SAAVAT KOKONAISELÄKKEEN SUURUUDEN MUKAAN 31.12.1993

## 5.1 Kaikki työeläkettä saavat

	Vain työeläkettä saavat	Työeläkkeen ohella Kelan eläkettä saavat		Kaikki työeläkettä saavat			Yhteensä	
		Lukumäärä	Työeläkk. osuus %	Vain yksityisen sektorin eläkettä saavat	Yksit. ja julkisen sektorin eläkettä saavat	Vain julkisen sektorin eläkettä saavat	Lukumäärä	Työeläkk. osuus %
<b>Kokonaiseläke mk/kk</b>	<b>Kaikki</b>							
- 1 999	28 616	13 265	33	34 235	4 110	3 536	41 881	71
2 000 - 2 999	19 292	103 868	28	105 071	11 837	6 252	123 160	39
3 000 - 3 999	14 589	249 481	47	213 129	40 923	10 018	264 070	50
4 000 - 4 999	6 462	220 195	67	164 101	48 467	14 089	226 657	68
5 000 - 7 499	14 849	227 071	83	129 839	59 587	52 494	241 920	84
7 500 - 9 999	9 660	73 321	88	28 915	20 594	33 472	82 981	90
10 000 - 14 999	7 281	36 114	90	12 823	10 578	19 994	43 395	92
15 000 -	1 489	11 944	94	5 388	3 599	4 446	13 433	94
<b>Kaikki</b>	<b>102 238</b>	<b>935 259</b>	<b>72</b>	<b>693 501</b>	<b>199 695</b>	<b>144 301</b>	<b>1 037 497</b>	<b>74</b>
Keskim. kokonaiseläke mk/kk	4 353	5 154	72	4 440	5 667	7 308	5 075	74
<b>Miehet</b>								
- 1 999	10 281	2 769	36	10 509	1 412	1 129	13 050	79
2 000 - 2 999	4 365	15 037	30	16 667	1 868	867	19 402	45
3 000 - 3 999	5 814	79 009	46	72 893	10 902	1 028	84 823	49
4 000 - 4 999	1 685	96 234	66	79 016	17 564	1 339	97 919	67
5 000 - 7 499	5 887	126 866	83	87 635	27 476	17 642	132 753	84
7 500 - 9 999	5 868	46 724	87	22 843	11 128	18 621	52 592	89
10 000 - 14 999	5 331	24 808	89	10 884	6 362	12 893	30 139	91
15 000 -	1 200	9 606	94	4 837	2 699	3 270	10 806	95
<b>Kaikki</b>	<b>40 431</b>	<b>401 053</b>	<b>77</b>	<b>305 284</b>	<b>79 411</b>	<b>56 789</b>	<b>441 484</b>	<b>79</b>
Keskim. kokonaiseläke mk/kk	5 484	6 038	77	5 313	6 533	8 849	5 988	79
<b>Naiset</b>								
- 1 999	18 335	10 496	32	23 726	2 698	2 407	28 831	68
2 000 - 2 999	14 927	88 831	27	88 404	9 969	5 385	103 758	37
3 000 - 3 999	8 775	170 472	48	140 236	30 021	8 990	179 247	50
4 000 - 4 999	4 777	123 961	67	85 085	30 903	12 750	128 738	68
5 000 - 7 499	8 962	100 205	84	42 204	32 111	34 852	109 167	85
7 500 - 9 999	3 792	26 597	90	6 072	9 466	14 851	30 389	91
10 000 - 14 999	1 950	11 306	92	1 939	4 216	7 101	13 256	93
15 000 -	289	2 338	93	551	900	1 176	2 627	93
<b>Kaikki</b>	<b>61 807</b>	<b>534 206</b>	<b>67</b>	<b>388 217</b>	<b>120 284</b>	<b>87 512</b>	<b>596 013</b>	<b>69</b>
Keskim. kokonaiseläke mk/kk	3 613	4 489	67	3 752	5 094	6 308	4 399	69

Taulukko sisältää kaikki yksityiseltä tai julkiselta sektorilta työeläkettä saavat, paitsi lapseneläkettä saavat.

Markkamäärät sisältävät yksityisen- ja julkisen sektorin eläkkeen lisäksi myös eläkkeensaajan mahdolliset kansan- ja ns. SOLITA-eläkkeet. Pelkkää kansan- tai SOLITA-eläkettä saavat eivät ole mukana taulukon luvuissa. Työeläkkeen osuus-% on yksityisen ja julkisen sektorin markkamäärän osuus henkilön kokonaiseläkkeestä.

## 5 KAIKKI TYÖELÄKETTÄ SAAVAT KOKONAISELÄKKEEN SUURUUDEN MUKAAN 31.12.1993

### 5.2 Vain omaan työuraan perustuvaa eläkettä saavat

	Vain työ-elä-kettä saavat	Työeläkkeen ohella Kelan eläkettä saavat		Kaikki työeläkettä saavat			Yhteensä	
		Luku-määrä	Työ-eläkk. osuus %	Vain yksityisen sektorin eläkettä saavat	Yksit. ja julkisen sektorin eläkettä saavat	Vain julkisen sektorin eläkettä saavat	Luku-määrä	Työ-eläkk. osuus %
<b>Kokonaiseläke mk/kk</b>	<b>Kaikki</b>							
- 1 999	18 175	8 874	27	22 696	2 102	2 251	27 049	67
2 000 - 2 999	12 872	89 912	26	89 034	8 713	5 037	102 784	35
3 000 - 3 999	9 307	190 769	49	163 879	28 951	7 246	200 076	51
4 000 - 4 999	3 629	170 660	68	132 263	32 686	9 340	174 289	68
5 000 - 7 499	12 152	186 272	84	110 570	39 540	48 314	198 424	85
7 500 - 9 999	8 461	59 472	88	25 122	12 327	30 484	67 933	89
10 000 - 14 999	6 411	28 682	90	11 485	6 859	16 749	35 093	92
15 000 -	1 241	10 042	94	4 962	2 736	3 585	11 283	94
<b>Kaikki</b>	<b>72 248</b>	<b>744 683</b>	<b>72</b>	<b>560 011</b>	<b>133 914</b>	<b>123 006</b>	<b>816 931</b>	<b>74</b>
Keskim. kokonais-eläke mk/kk	4 793	5 187	72	4 536	5 642	7 426	5 153	74
	<b>Miehet</b>							
- 1 999	8 961	2 318	33	9 590	1 063	626	11 279	79
2 000 - 2 999	4 071	14 482	29	16 281	1 688	584	18 553	44
3 000 - 3 999	5 661	77 351	46	71 543	10 631	838	83 012	49
4 000 - 4 999	1 614	93 707	66	77 280	16 838	1 203	95 321	67
5 000 - 7 499	5 807	123 750	83	86 153	25 924	17 480	129 557	84
7 500 - 9 999	5 801	45 406	87	22 544	10 314	18 349	51 207	89
10 000 - 14 999	5 251	24 026	89	10 805	5 972	12 500	29 277	91
15 000 -	1 176	9 340	94	4 829	2 572	3 115	10 516	95
<b>Kaikki</b>	<b>38 342</b>	<b>390 380</b>	<b>77</b>	<b>299 025</b>	<b>75 002</b>	<b>54 695</b>	<b>428 722</b>	<b>79</b>
Keskim. kokonais-eläke mk/kk	5 658	6 040	77	5 336	6 535	8 943	6 006	79
	<b>Naiset</b>							
- 1 999	9 214	6 556	25	13 106	1 039	1 625	15 770	60
2 000 - 2 999	8 801	75 430	25	72 753	7 025	4 453	84 231	33
3 000 - 3 999	3 646	113 418	51	92 336	18 320	6 408	117 064	52
4 000 - 4 999	2 015	76 953	69	54 983	15 848	8 137	78 968	70
5 000 - 7 499	6 345	62 522	85	24 417	13 616	30 834	68 867	86
7 500 - 9 999	2 660	14 066	90	2 578	2 013	12 135	16 726	91
10 000 - 14 999	1 160	4 656	92	680	887	4 249	5 816	94
15 000 -	65	702	93	133	164	470	767	93
<b>Kaikki</b>	<b>33 906</b>	<b>354 303</b>	<b>65</b>	<b>260 986</b>	<b>58 912</b>	<b>68 311</b>	<b>388 209</b>	<b>67</b>
Keskim. kokonais-eläke mk/kk	3 816	4 248	65	3 621	4 504	6 211	4 211	67

Taulukko sisältää yksityiseltä tai julkiselta sektorilta vain omaan työuraan perustuvaa eläkettä saavat.

Markkamäärät sisältävät yksityisen ja julkisen sektorin eläkkeen lisäksi myös eläkkeensaajan mahdolliset kansan- ja ns. SOLITA-eläkkeet. Pelkkää kansan- tai SOLITA-eläkettä saavat eivät ole mukana taulukon luvuissa. Työeläkkeen osuus-% on yksityisen ja julkisen sektorin markkamäärän osuus henkilön kokonaiseläkkeestä.

## 5 KAIKKI TYÖELÄKETTÄ SAAVAT KOKONAISELÄKKEEN SUURUUDEN MUKAAN 31.12.1993

### 5.3 Omaan työuraan perustuvan eläkkeen ohella perhe-eläkettä saavat

	Vain työ-eläkettä saavat	Työeläkkeen ohella Kelan eläkettä saavat		Kaikki työeläkettä saavat			Yhteensä	
		Lukumäärä	Työ-eläkk. osuus %	Vain yksityisen sektorin eläkettä saavat	Yksit. ja julkisen sektorin eläkettä saavat	Vain julkisen sektorin eläkettä saavat	Lukumäärä	Työ-eläkk. osuus %
<b>Kokonaiseläke mk/kk</b>	<b>Kaikki</b>							
- 1 999	477	705	35	963	212	7	1 182	52
2 000 - 2 999	304	5 969	32	5 414	852	7	6 273	35
3 000 - 3 999	835	39 376	43	32 099	8 040	72	40 211	44
4 000 - 4 999	652	38 035	66	24 667	13 623	397	38 687	67
5 000 - 7 499	972	35 595	84	16 286	18 830	1 451	36 567	84
7 500 - 9 999	737	12 572	90	3 063	7 933	2 313	13 309	91
10 000 - 14 999	634	6 686	92	936	3 497	2 887	7 320	93
15 000 -	154	1 600	94	198	771	785	1 754	94
<b>Kaikki</b>	<b>4 765</b>	<b>140 538</b>	<b>73</b>	<b>83 626</b>	<b>53 758</b>	<b>7 919</b>	<b>145 303</b>	<b>74</b>
Keskim. kokonaiseläke mk/kk	6 252	5 379	73	4 479	6 146	10 206	5 408	74

Taulukko sisältää yksityiseltä tai julkiselta sektorilta omaan työuraan perustuvan eläkkeen ohella perhe-eläkettä saavat.

Markkamäärät sisältävät yksityisen ja julkisen sektorin eläkkeen lisäksi myös eläkkeensaajan mahdolliset kansan- ja ns. SOLITA-eläkkeet. Pelkkää kansan- tai SOLITA-eläkettä saavat eivät ole mukana taulukon luvuissa. Työeläkkeen osuus-% on yksityisen ja julkisen sektorin markkamäärän osuus henkilön kokonaiseläkkeestä.

### 5.4 Vain perhe-eläkettä saavat

	Vain työ-eläkettä saavat	Työeläkkeen ohella Kelan eläkettä saavat		Kaikki työeläkettä saavat			Yhteensä	
		Lukumäärä	Työ-eläkk. osuus %	Vain yksityisen sektorin eläkettä saavat	Yksit. ja julkisen sektorin eläkettä saavat	Vain julkisen sektorin eläkettä saavat	Lukumäärä	Työ-eläkk. osuus %
<b>Kokonaiseläke mk/kk</b>	<b>Lesket</b>							
- 1 999	9 964	3 589	47	10 509	1 782	1 262	13 553	81
2 000 - 2 999	6 117	7 822	47	10 492	2 259	1 188	13 939	68
3 000 - 3 999	4 447	18 829	43	16 763	3 881	2 632	23 276	53
4 000 - 4 999	2 181	11 122	56	6 932	2 122	4 249	13 303	62
5 000 - 7 499	1 726	5 099	75	2 945	1 208	2 672	6 825	79
7 500 - 9 999	462	1 261	86	721	334	668	1 723	85
10 000 - 14 999	236	743	91	401	221	357	979	89
15 000 -	94	301	92	227	92	76	395	88
<b>Kaikki</b>	<b>25 227</b>	<b>48 766</b>	<b>58</b>	<b>48 990</b>	<b>11 899</b>	<b>13 104</b>	<b>73 993</b>	<b>67</b>
Keskim. kokonaiseläke mk/kk	2 732	4 023	58	3 280	3 801	4 515	3 583	67
	<b>Lapset</b>							
- 1 999	497	15 013	71	10 816	3 270	1 424	15 510	72
2 000 - 2 999	92	4 770	81	3 031	1 161	670	4 862	81
3 000 - 3 999	33	1 933	67	1 221	460	285	1 966	67
4 000 - 4 999	11	815	57	482	168	176	826	57
5 000 - 7 499	14	457	64	241	141	89	471	65
7 500 - 9 999	1	71	53	36	23	13	72	53
10 000 - 14 999	1	27	53	12	13	3	28	54
15 000 -	-	5	33	1	4	-	5	33
<b>Kaikki</b>	<b>649</b>	<b>23 091</b>	<b>71</b>	<b>15 840</b>	<b>5 240</b>	<b>2 660</b>	<b>23 740</b>	<b>71</b>
Keskim. kokonaiseläke mk/kk	1 272	1 938	71	1 822	2 051	2 239	1 919	71

Taulukko sisältää yksityiseltä tai julkiselta sektorilta vain perhe-eläkettä saavat.

Markkamäärät sisältävät yksityisen ja julkisen sektorin eläkkeen lisäksi myös eläkkeensaajan mahdolliset kansan- ja ns. SOLITA-eläkkeet. Pelkkää kansan- tai SOLITA-eläkettä saavat eivät ole mukana taulukon luvuissa. Työeläkkeen osuus-% on yksityisen ja julkisen sektorin markkamäärän osuus henkilön kokonaiseläkkeestä.

## **IV Yksityisen sektorin työeläkkeiden rahoitus**





## **Yksityisen sektorin työeläkkeiden rahoitus**

### **Työntekijäin eläkelaki (TEL)**

Työntekijäin eläkelain mukaisten eläkkeiden rahoitus on perustettu osittain rahastoivalle järjestelmälle, eli osa eläkkeistä kustannetaan rahastointiperiaatteella ja osa jakojärjestelmällä. Puhtaassa jakojärjestelmässä vakuutusmaksuja peritään vuosittain vain sen verran kuin varoja tarvitaan sen hetkisiin eläke- ja hallintokustannuksiin. Puhtaassa rahastoivassa järjestelmässä vakuutusmaksuja sen sijaan peritään vuosittain sen verran kuin tarvitaan kyseiseltä vuodelta karttuvan eläketurvan tai eläkevastuun kustantamiseen.

Työeläkejärjestelmässä rahastointiperiaatteella kustannetaan yleensä se osa eläkkeestä, joka työntekijälle karttuu työssäoloajaltaan sen hetkisen palkkatason ja voimassa olevan lain mukaan. Muu osa eläkkeestä, kuten yleisen eläketason parannuksista, palkkatason noususta ja indeksitarkistuksista aiheutuvat menot, kustannetaan jakojärjestelmällä.

### **TEL-vakuutusmaksu**

Vuosittain suoritettava vakuutusmaksu, joka on vakuutusmaksuprosentin mukainen määrä palkasta, määrätään sosiaali- ja terveysministeriön vahvistamien perusteiden mukaan.

Suurtyönantajilla eli yrityksillä, joilla on vähintään 50 TEL:n alaista työntekijää, maksuprosentin suuruus riippuu mm. työntekijän iästä. Pientyönantajilla maksuprosentti sen sijaan on kaikkien työntekijöiden osalta yhtä suuri. Pientyönantajien vakuutusmaksuprosentti vahvistetaan vuosittain yhtä suureksi kuin mitä suurtyönantajien maksuprosentin arvioidaan keskimäärin olevan.

TEL-vakuutusmaksu koostuu rahastoivan ja jakojärjestelmän mukaisista osista, joista vanhuus-, työkyvyttömyys-, työttömyys- ja perhe-eläkeosat ovat rahastoivia. Hoitokustannus, maksutappio-, Eläketurvakeskuksen kustannus- ja tasausosat sekä Eläketurvakeskuksen luottovakuutuksesta aiheutuvien kulujen kattamiseksi maksettava osa ovat jakojärjestelmän mukaisia.

Vanhuus- ja perhe-eläkeosan suuruus riippuu sukupuolesta ja iästä. Työkyvyttömyysosan määrääminen riippuu työnantajan työntekijöiden lukumäärästä. Ne työnantajat, joilla on työntekijöitä alle 300, vastaavat yhdessä näissä yrityksissä työkyvyttömyystapahtumista aiheutuvista kustannuksista. Vastaavasti ne työnantajat, joilla on työntekijöitä alle 50, vastaavat yhdessä työttömyyseläketapahtumista aiheutuvista kustannuksista.

Yli 1000 työntekijän yritykset kustantavat itse työkyvyttömyystapahtumista aiheutuvat menonsa. Jos työntekijöitä on välillä 300 - 1000, vastaavat yritykset kustannuksista osaksi yhteisvastuullisesti ja osaksi yrityskohtaisesti. Yli 300 työntekijän yritykset kustantavat itse puolet pitkiin työsuhteisiin perustuvista työttömyyseläkkeistä aiheutuvista kuluista. Jos työntekijöitä on 50 - 300, vastaavat yritykset työttömyyseläkekuluista osaksi yhteisvastuullisesti ja osaksi yrityskohtaisesti. Työkyvyttömyys- ja työttömyyseläkkeeseen sisältyvä lapsikorotus sekä eläkkeen alkamisen jälkeen tulleet korotukset, kuten indeksitarkistukset kustannetaan jakojärjestelmän mukaisesti. Lisäksi yritysten osuuden ylittävä osa työttömyyseläkkeistä kustannetaan jakojärjestelmän mukaisesti.

Hoitokustannusosalla peitetään vakuutusten hoidosta aiheutuvat menot. Maksutappio-osalla kustannetaan saamatta jääneistä vakuutusmaksuista aiheutuvat tappiot. Eläketurvakeskuksen kustannusosalla rahoitetaan Eläketurvakeskuksen toiminta ja luottovakuutusosalla Eläketurvakeskuksen luottovakuutustoiminnasta aiheutuvat kulut.

Jakojärjestelmän mukaiset, eläkelaitosten yhteisellä vastuulla olevat eläkkeen osat kustannetaan vakuutusmaksun tasaosalla. Tasaososan prosentuaalinen suuruus on iästä ja sukupuolesta riippuva.

Taulukossa 1. esitetyt TEL:n keskimääräiset maksuprosentit sisältävät TEL:n vähimmäisehtojen laajennuksista johtuvat maksunkorotukset. Vuosina 1978, 1979 ja 1982 alennettiin TEL-vakuutusmaksuprosentteja tilapäisesti poikkeuslailla ja tästä aiheutui lisäkorotusta vakuutusmaksuihin vuoteen 1985 asti.

### **Lyhytaikaisissa työsuhteissa olevien työntekijäin eläkelaki (LEL)**

Lyhytaikaisissa työsuhteissa olevien työntekijäin eläkelain mukaiset eläkkeet perustuvat myös osittaiselle rahastoinnille. LEL-vakuutusmaksuprosentin vahvistaa sosiaali- ja terveysministeriö.

### **Eräiden työsuhteessa olevien taiteilijoiden ja toimittajien eläkelaki (TaEL)**

Eräiden työsuhteessa olevien taiteilijoiden ja toimittajien eläkelain mukaiset eläkkeet perustuvat osittaiselle rahastoinnille. Sosiaali- ja terveysministeriö vahvistaa vakuutusmaksuprosentin. TaEL-vakuutusmaksuprosentti on kaikille työntekijöille sama riippumatta iästä ja sukupuolesta.

### **Merimieseläkelaki (MEL)**

Merimieseläkelain mukaiset eläkkeet perustuvat osittaiselle rahastoinnille. MEL-vakuutusmaksuprosentti on kaikille työntekijöille sama riippumatta iästä ja sukupuolesta. Sekä merimies, että hänen työnantajansa maksavat kumpikin Merimieseläkekassalle vakuutusmaksua. Vakuutusmaksu määrätään prosentteina merimiehen kokonaispalkasta. Valtio osallistuu merimieseläkkeiden kustannuksiin maksamalla kolmanneksen eläkemenosta. Merimieseläkekassa ei osallistu Eläketurvakeskuksen luottovakuutuksen kustannuksiin.

### **Yrittäjien eläkelait (YEL ja MYEL)**

Yrittäjäeläkkeiden rahoitus on järjestetty siten, että sen osan eläkkeistä, johon vakuutusmaksut eivät riitä, maksaa valtio. MYEL-eläkkeiden rahoitukseen on valtio osallistunut lain voimaantulosta lähtien ja YEL-eläkkeiden rahoitukseen vuodesta 1979 lähtien.

YEL-maksuprosentin ja MYEL-perusprosentin vahvistaa sosiaali- ja terveysministeriö vuosittain saman suuruisiksi kuin mitä TEL:n vähimmäisturvan mukaisen maksuprosentin arvioidaan keskimäärin olevan. Vuodesta 1972 lähtien on pienituloisten yrittäjien vakuutusmaksuprosenttia kuitenkin alennettu siten, että YEL- ja MYEL-prosentit

riippuvat vahvistetusta työtulosta. Vuodesta 1993 lähtien on sovellettu YEL:n muutosta, jonka mukaan nuori aloittava yrittäjä saa alennusta vakuutusmaksusta.

Vuosina 1978, 1979 ja 1982 alennettiin TEL-vakuutusmaksuprosentteja tilapäisesti poikkeuslailla. YEL- ja MYEL-vakuutusmaksuprosentteja ei tämä alennus koskenut.

Maatalousyrittäjät ja yrittäjät eivät osallistu Eläketurvakeskuksen luottovakuutuksen kustannuksiin.

### **Vakuuttamisvelvollisuus**

Työnantaja on velvollinen järjestämään työntekijöilleen eläkevakuutuksen TEL-toiminnan osalta joko eläkevakuutusyhtiössä, eläkekassassa tai eläkesäätiössä, LEL-toiminnan osalta LEL Työeläkekassassa, TaEL-toiminnan osalta Esiintyvien taiteilijoiden eläkekassassa ja MEL-toiminnan osalta Merimieseläkekassassa. Yrittäjien on vakuutettava eläketurvansa joko eläkevakuutusyhtiössä tai YEL-toimintaa varten perustetussa eläkekassassa ja maatalousyrittäjien Maatalousyrittäjien eläkelaitoksessa.

Mikäli työnantaja on vakuuttanut työntekijänsä vakuutusyhtiössä, perii yhtiö työnantajalta edellä kuvatun TEL-vakuutusmaksun. Jos taas työnantaja on valinnut eläkekassan tai -säätiön vakuuttajaksi, suorittaa työnantaja kassalle tai säätiölle vakuutusmaksuna kannatusmaksua, jolla kustannetaan maksettavat eläkkeet, hoito- ja muut kulut sekä vastuvelan muutokset. Mikäli työnantaja on vakuuttanut työntekijänsä eläkesäätiössä, ei työnantajan ole pakko suorittaa täyttä kannatusmaksua säätiölle vaan tällöin osa kustannuksista siirtyy myöhempään ajankohtaan. Tällöin syntyy eläkesäätiölle vastuuvajausta eli työnantajan velkaa säätiölle. Mikäli säätiön taseessa on vastuuvajausta, on työnantajan tämän vajauksen täyttämiseksi asetettava luetteloiduksi katteeksi kelpaava vakuus.

Taulukoissa maksutulo tarkoittaa eläkekassojen ja -säätiöiden kohdalla kannatusmaksua.

### **Vastuuelka**

#### **Työntekijäin eläkelaki (TEL)**

TEL:n vastuuelaksi nimitetään eläkelaitosten rahastoja, jotka on koottu vastaisten ja alkaneiden eläkkeiden varalle. Vastuuelka on syntynyt vakuutusmaksujen rahastoiduista osista, joilla on turvattu kyseisenä vuonna ansaittu osa tulevasta vanhuuseläkkeestä ja jotka on suoritettu täysitehoisen työkyvyttömyys-, työttömyys- tai perhe-eläketapahtuman yhteydessä eläkelaitoksille. Palkkatason noususta, yleisen eläketason parannuksista ja indeksitarkistuksista aiheutuvat eläkemenot kustannetaan vasta eläkkeitä maksettaessa jakojärjestelmän mukaisesti eli niistä ei vastuuelkaa olennaisesti synny.

Eläkevakuutusyhtiöillä vastuuelka koostuu pääasiassa vastaisten vanhuus- ja perhe-eläkkeiden ja lisäeläkkeiden rahastoista sekä kaikkien alkaneiden eläkkeiden rahastoista ja tasoisvarauksista. Tasoisvarauksilla vähennetään eläkemenon heilahtelun aiheuttamia häiriöitä vakuutusliikkeessä.

Eläkekassoilla ja -säätiöillä vastuuelka muodostuu samoin kuin yhtiöillä, mutta tasoisvarauksia ei ole säätiöillä.

Vastuuvelka on sijoitettava lain edellyttämällä tavalla turvaavasti ja tuottavasti. Vastuuvelan sijoittavat eläkelaitokset pääasiassa vakuutusmaksulainoina työnantajille tai sijoituslainoina, ks. tarkemmin osa V Tietoja TELAn sijoitus- ja vakuutusmaksulainatilastosta. Lisäksi osa varoista on sijoitettu työllisyysobligaatioihin, vuokra-asuntotuotantoon, arvopapereihin ja kiinteistöihin.

**Lyhytaikaisissa työsuhteissa olevien työntekijäin eläkelaki (LEL), eräiden työsuhteessa olevien taiteilijoiden ja toimittajien eläkelaki (TaEL) ja merimieseläkelaki (MEL).**

Myös LEL:n, TaEL:n ja MEL:n mukaisista eläkkeistä lasketaan TEL:iin verrattava alkaneista ja vastaisista eläkkeistä muodostuva rahasto.

### **Yrittäjien eläkelaki ja maatalousyrittäjien eläkelaki**

YEL:n ja MYEL:n perusturvan mukaisista eläkkeistä ei ole syntynyt samanlaista vastuuvelkaa kuin TEL:n ja LEL:n mukaisista eläkkeistä, koska valtio on osallistunut MYEL:n perusturvan mukaisten eläkkeiden rahoitukseen lain voimaantulosta lähtien ja YEL-eläkkeiden rahoitukseen vuodesta 1979 lähtien ja lisäksi ovat kaikki YEL-vakuutusta harjoittavat laitokset olleet yhdessä vastuussa YEL-eläkkeistä.

YEL:n ja MYEL:n lisäturvan vastuuvelka on sisällöltään samanlainen kuin TEL:n vastuuvelka eli se muodostuu vastaisten eläkkeiden ja alkaneiden eläkkeiden rahastoista.

### **Hoitokulut**

Hoitokulut muodostuvat eläkelaitosten palkoista, palkkioista, sosiaalikulusta ja osuudesta Eläketurvakeskuksen kustannuksiin.

### **Taulukkoluetelo**

1	Vakuutusmaksuprosentit vuosina 1982 - 1993 .....	101
2	Maksutulotietoja vuoden 1993 tilinpäätöstiedoista .....	101
3	TEL-, LEL-, TaEL- ja MEL-laitosten maksutulot, eläkemenot, hoitokulut ja vastuuvelka tilinpäätöksissä vuosina 1982 - 1993, milj. mk .....	102
4	YEL- ja MYEL-laitosten maksutulot, valtion osuus yrittäjäeläkkeiden rahoituksesta, eläkemenot ja hoitokulut tilinpäätöksissä vuosina 1982 - 1993, milj. mk .....	103
5	TEL-, LEL- ja TaEL-vakuutusmaksuja maksaneet työnantajat vuonna 1993 .....	104
6	TEL-vakuutusmaksuja maksaneet työnantajat yrityksen koon mukaan vuonna 1993 .....	104
7	TEL-vakuutusmaksuja maksaneet työnantajat toimialoittain vuonna 1993 .....	104

## 1 Vakuutusmaksuprosentit vuosina 1982 - 1993

Vuosi	TEL	LEL	TaEL	MEL	YEL		MYEL	
	Keskimääräinen vakuutusmaksu-%				Täysi vakuutusmaksu-%	Keskim. peritty vakuutusmaksu-%	Perusprosentti	Keskim. peritty vakuutusmaksu-%
1982	12,4	12,3	.	.	12,6	11,3	12,6	5,2
1983	11,1	11,3	.	.	11,1	9,9	11,1	4,6
1984	11,1	11,7	.	.	10,7	9,6	10,7	4,5
1985	11,5	11,6	.	.	11,2	10,1	11,2	4,7
1986	12,2	12,2	12,0	.	12,2	10,9	12,2	5,1
1987	13,1	13,1	12,8	.	13,0	11,6	13,0	5,6
1988	13,9	14,1	13,4	.	13,8	12,3	13,8	5,8
1989	15,0	15,9	13,5	.	14,9	13,4	14,9	6,3
1990	17,1	18,2	14,8	.	16,9	15,3	16,9	7,5
1991	17,0	18,2	13,9	16,0	16,9	15,2	16,9	7,7
1992	14,5	15,7	12,0	16,0	16,9 **)	14,9	16,9 **)	6,9
1993	18,3***)	19,8***)	14,0***)	18,0	18,2	16,1	18,2	7,5

\*) Vakuutusmaksusta puolet maksaa työnantaja ja puolet merimies.

\*\*\*) Vahvistettu TEL:n keskimääräisestä vakuutusmaksusta poikkeavaksi.

\*\*\*\*) Sisältää työntekijäin osuuden (3%) ja ETK:n luottovakuutukselle maksettavan osuuden (0,3%).

## 2 Maksutulotietoja vuoden 1993 tilinpäätöstiedoista

Eläkelaitos	Maksutulo milj. mk 1993		
	Perusturva	Lisäturva	Yhteensä
Vakuutusyhtiöt			
TEL	16 514,2	392,4	16 906,6
YEL	1 909,3	12,0	1 921,3
Eläkekassat			
TEL	992,4	10,5	1 002,9
YEL	63,2	-	63,2
Eläkesäätiöt			
TEL	1 909,2	-	1 909,2
Työeläkekassa			
LEL	1 393,1	-	1 393,1
Esiintyvien taiteilijoiden eläkkassa			
TaEL	62,1	-	62,1
Merimieseläkekassa			
MEL	213,0	-	213,0
Maatalousyrittäjien eläkelaitos			
MYEL	634,0	-	634,0
Kaikki	23 690,5	414,9	24 105,4

3 TEL-, LEL-, TaEL- ja MEL-laitosten maksutulot, eläkemeno, hoitokulut ja vastuuelvelkä tilinpäätöksissä vuosina 1982 - 1993, milj. mk

Vuosi	Maksutulo					Työttömyys- kassojen kes- kuskassan vakuutusmaksu 1)	
	TEL		LEL	TaEL	MEL		TEL, LEL, TaEL ja MEL yhteensä
	Perusrurva	Lisäturva					
1982	7 360,4	239,1	892,6	.	.	8 492,1	212,3
1983	7 590,1	284,0	909,9	.	.	8 784,0	210,4
1984	8 227,8	304,3	1 030,5	.	.	9 562,6	225,6
1985	9 943,4	262,4	1 165,8	.	.	11 371,6	268,8
1986	11 473,5	324,3	1 147,0	22,7	.	12 967,5	344,5
1987	12 939,3	351,9	1 346,5	34,5	.	14 672,2	362,1
1988	15 072,7	342,9	1 593,0	48,5	.	17 057,1	370,9
1989	17 520,1	353,0	2 086,7	62,0	.	20 021,8	338,5
1990	22 149,7	842,1	2 512,8	79,0	.	25 583,6	456,6
1991	21 344,9	629,7	2 160,5	76,1	217,1	24 428,3	1 121,6
1992	16 737,6	729,4	1 450,7	57,8	187,6	19 163,1	1 797,4
1993	19 415,8	402,9	1 393,1	62,1	213,0	21 486,9	3 107,2

1) Työttömyyskassojen keskuskassan vakuutusmaksu kultakin vuodelta suoritetaan eläkelaitoksille takautuvasti seuraavana vuonna. Tauluossa vakuutusmaksu on merkitty kohdistumisvuoden mukaan.

Vuosi	Eläkemeno 2)					TEL, LEL, TaEL ja MEL yhteensä	Hoi- to- kulut 4)	
	TEL		LEL		TaEL			MEL
	Perus- turva	Lisä- turva	Perus- turva	Lisä- turva 3)				
1982	4 312,9	264,5	916,3	0,2	.	.	5 493,9	271,2
1983	5 114,9	307,2	1 048,0	0,3	.	.	6 470,3	299,8
1984	6 061,6	355,9	1 194,8	0,4	.	.	7 612,7	390,1
1985	7 082,8	402,4	1 354,6	0,4	.	.	8 840,2	416,4
1986	8 356,2	457,2	1 546,6	0,6	.	.	10 360,5	466,6
1987	9 696,4	508,7	1 751,7	0,7	.	.	11 957,5	507,2
1988	10 985,2	559,4	1 907,8	0,7	0,3	.	13 453,4	570,1
1989	12 526,7	619,1	2 120,2	0,8	0,7	.	15 267,5	634,6
1990	14 131,8	678,9	2 344,2	0,9	1,8	.	17 157,6	752,4
1991	16 003,1	781,1	2 606,7	1,0	3,0	323,0	19 717,9	819,0
1992	17 773,3	844,4	2 843,8	1,2	4,4	352,9	21 820,0	766,9
1993	18 847,2	856,6	2 950,8	1,3	6,4	361,8	23 033,1	1 155,9

2) Eläkemeno on TEL-, LEL-, TaEL- ja MEL-eläkelaitoksen maksamat eläkkeet, sisältäen myös YEL- ja MYEL-eläkkeiden osia.

3) Työeläkekassan maksamaa TEL-, YEL- ja MYEL-lisäeläketurvaa.

4) Hoitokuluista puuttuu osa säätiöiden henkilökunnan palkkakuluista.

Vuosi	Vastuuelvelkä tilastovuoden lopussa 5)					
	TEL		LEL	TaEL	MEL	TEL, LEL, TaEL ja MEL yhteensä
	Perusturva	Lisäturva				
1982	31 257,1	2 112,5	4 580,3	.	.	37 949,9
1983	36 405,8	2 285,0	5 220,9	.	.	43 911,7
1984	41 615,8	2 488,1	5 855,0	.	.	49 958,9
1985	47 639,6	2 663,9	6 596,7	.	.	56 900,2
1986	54 711,3	2 882,8	7 223,6	11,7	.	64 829,4
1987	61 758,5	3 192,2	7 863,6	28,7	.	72 843,0
1988	70 804,2	3 395,0	8 621,4	56,0	.	82 876,6
1989	81 397,8	3 609,6	9 725,3	86,4	.	94 819,1
1990	95 795,0	4 410,3	11 260,2	137,7	.	111 603,2
1991	108 659,5	4 815,5	12 670,2	180,9	1 406,5	127 732,6
1992	115 560,5	5 239,5	13 497,8	199,3	1 461,4	135 958,8
1993	125 815,6	5 473,9	14 435,5	231,8	1 568,1	147 524,9

5) Vastuuelvelkä on jo alkaneiden ja vastaisten eläkkeiden varalle koottu rahamäärä.

4 YEL- ja MYEL-laitosten maksutulot, valtion osuus yrittäjäeläkkeiden rahoituksesta, eläkemeno ja hoitokulut tilinpäätöksissä vuosina 1982 - 1993, milj. mk 1)

Vuosi	Maksutulo, milj. mk				Valtion osuus yrittäjäeläkkeiden rahoituksesta, milj. mk			
	YEL		MYEL	YEL ja MYEL yhteensä	YEL	%	MYEL	%
	Perus- turva	Lisä- turva						
1982	574,3	2,8	191,2	768,3	133,0	20,8	578,8	77,4
1983	568,6	4,6	185,5	758,7	235,0	32,2	712,6	81,9
1984	631,3	5,8	203,3	840,4	281,6	34,0	831,0	82,8
1985	713,1	6,1	229,5	948,7	303,4	30,3	959,3	82,8
1986	856,6	6,1	265,6	1 128,3	308,9	28,9	1 116,1	83,0
1987	1 011,3	6,0	301,3	1 318,6	284,2	23,7	1 265,6	83,0
1988	1 191,8	6,6	331,2	1 529,6	223,4	16,9	1 423,1	83,2
1989	1 466,0	9,9	382,4	1 858,3	146,1	9,8	1 563,5	82,1
1990	1 875,3	13,0	468,5	2 356,8	0,0	0,0	1 687,9	80,5
1991	1 994,9	10,8	638,5	2 644,2	88,8	4,8	1 745,7	75,6
1992	1 939,5	10,6	610,0	2 560,1	375,0	18,6	1 919,0	78,0
1993	1 972,5	12,0	634,0	2 618,5	397,8	18,9	1 952,0	77,0

1) Koska valtio on osallistunut MYEL-eläkkeiden rahoitukseen lain voimaantulosta lähtien ja YEL-eläkkeiden rahoitukseen vuodesta 1979 lähtien, ei YEL- eikä MYEL-eläkkeistä ole syntynyt TEL- ja LEL-eläkkeiden vastuuvuorua verrattavaa vastuuvuorua.

2) %-osuus on laskettu YEL:n mukaisesta eläkemenosta.

3) %-osuus on laskettu MYEL:n mukaisesta eläkemenosta, joka sisältää myös sukupolvenvaihdoseläkkeet.

Vuosi	Eläkemenot 4)					Hoitokulut 5)
	YEL		MYEL		YEL ja MYEL yhteensä	
	Perusturva	Lisäturva	Perusturva	Lisäturva		
1982	661,7	3,3	747,5	0,4	1 412,9	80,8
1983	762,2	4,0	959,0	0,5	1 625,7	93,5
1984	870,7	4,5	975,9	0,6	1 851,7	95,8
1985	987,4	5,2	1 101,6	0,7	2 094,9	114,9
1986	1 135,0	5,9	1 252,0	0,7	2 393,6	128,2
1987	1 280,7	7,1	1 392,2	0,9	2 680,9	141,6
1988	1 422,5	8,2	1 535,4	0,9	2 967,0	154,1
1989	1 608,2	9,5	1 710,9	1,0	3 329,6	168,7
1990	1 805,0	11,1	1 886,1	1,1	3 703,3	196,3
1991	2 042,2	13,0	2 094,5	1,3	4 151,0	212,0
1992	2 255,7	15,3	2 276,5	1,5	4 549,0	209,5
1993	2 383,8	17,1	2 366,5	1,5	4 768,9	211,7

4) Eläkemenot on YEL- tai MYEL-eläkelaitoksen maksamat eläkkeet, sisältäen myös TEL-, LEL-, TaEL- ja MEL-eläkkeiden osia.

5) Teoreettinen hoitokulu



## 5 TEL-, LEL- ja TaEL-vakuutusmaksuja maksaneet työnantajat vuonna 1993

	Työnantajien lukumäärä	Palkkasumma milj. mk/v	Vakuutusmaksu-prosentti 1)
TEL	99 647	109 298	17,8
LEL	49 325	7 086	19,2
TaEL	4 045	433	13,7
Kaikki	144 863	116 818	17,9

1) TEL-, LEL- ja TaEL-maksuprosentit sisältävät korjauksia edelliseltä vuodelta.


## 6 TEL-vakuutusmaksuja maksaneet työnantajat yrityksen koon mukaan vuonna 1993

Yrityksen työntekijöiden lukumäärä	Työnantajien lukumäärä	Työntekijöitä yhteensä	Palkkasumma milj. mk/v	Vakuutusmaksu-prosentti
1 - 49	97 549	341 588	39 996	18,1
50 - 300	1 727	190 220	23 286	18,3
301 - 999	285	146 005	18 580	17,8
1 000 -	86	207 973	27 434	16,9
Kaikki	99 647	885 786	109 298	17,8

## 7 TEL-vakuutusmaksuja maksaneet työnantajat toimialoittain vuonna 1993

Toimiala	Työnantajien lukumäärä	Palkkasumma milj. mk/v	Vakuutusmaksu-%	Työntekijöitä yhteensä
A Maatalous, kala- ja riistatalous	1 112	397	18,4	4 105
B Metsätalous	494	604	16,9	4 462
C Kaivos- ja kaivannaistoiminta	169	206	18,8	1 707
D Teollisuus	12 507	42 989	17,7	324 900
E Energia- ja vesihuolto	382	1 811	18,4	12 118
F Rakentaminen	6 108	4 738	18,3	36 231
G kauppa	24 656	19 979	17,6	179 519
H Majoitus- ja ravitsemistoiminta	6 271	3 281	18,1	33 134
I Kuljetus	8 621	5 900	17,5	48 152
J Tietoliikenne	131	1 188	16,5	8 850
K Rahoitus- ja vakuutustoiminta	1 435	8 335	17,6	60 329
L Kiinteistö- ja vuokrauspalvelu	12 858	4 086	18,0	39 110
M Palvelut liike-elämälle	10 017	7 512	17,9	58 752
N Julkinen hallinto ja maanpuolustus	151	47	18,5	524
O Koulutus ja tutkimus	1 278	1 217	17,8	10 344
P Terveysten- ja sairaanhoitopalvelu	4 036	2 584	18,1	24 600
R Virkistys- ja kulttuuripalvelu	2 308	1 857	19,6	15 735
S Järjestö- ja uskonnollinen toiminta	2 832	1 944	19,0	15 603
T Muut palvelut	4 221	463	18,0	6 056
X Toimiala tuntematon	60	151	21,2	1 555
Kaikki	99 647	109 298	17,8	885 786

## **V Työeläkelakien mukainen kuntoutus**



## Työeläkelakien mukainen kuntoutus

### Yleistä

Kuntoutustilasto kuvaa yksityisen ja julkisen puolen työeläkelakien mukaista kuntoutustoimintaa vuonna 1993. Tilasto koskee ainoastaan 1.10.1991 voimaan tulleen kuntoutuslain piiriin kuuluvia tapauksia. Mukana ei siis ole varhaiskuntoutus eikä työterveyshuollon piiriin kuuluva kuntoutus.

Työeläkelakien mukaista kuntoutusta voidaan antaa harkinnan mukaan työkyvyttömyyden estämiseksi tai työ- ja ansiokyvyn parantamiseksi. Kuntoutus on yleensä ammatillista: neuvontaa, kuntoutustutkimuksia, työhön ja ammattiin johtavaa koulutusta ja työhön valmennusta. Lääkinnällistä kuntoutusta voidaan antaa vain ammatillista kuntoutusta tukevana. Kuntoutusajalta maksetaan yleensä myös kuntoutusrahaa toimeentulon turvaamiseksi.

Tiedot tauluihin on koottu kuntoutusraha- ja kuntoutuspalvelutilastosta. Kuntoutusrahatilaston tiedot saadaan Eläketurvakeskuksen rekisteristä. Kuntoutuspalvelutilaston tiedot kootaan suoraan työeläkelaitoksilta. Tietolähteiden erilaisuudesta johtuen tiedot eivät ole täysin yhdenmukaisia.

### Käsitteet

**Kuntoutustaustalla** tarkoitetaan sitä, onko kuntoutettava ollut eläkkeellä vai ei. **Eläkkeellä** ollut kuntoutettava on saanut lähinnä työkyvyttömyyseläkettä mutta periaatteessa muukin eläke on ollut mahdollinen. **Ei-eläkkeellä** oleva kuntoutettava on saanut hylkäävän työkyvyttömyyseläkepäätöksen, on työssä tai on työttömänä, ei kuitenkaan työttömyyseläkkeellä. Tähän ryhmään kuuluvat myös henkilöt, jotka eivät ole työssä, mutta joiden eläkeoikeuteen liittyy ns. tulevan ajan oikeus.

**Kuntoutuspalvelulajilla** tarkoitetaan ammatillista tai lääkinällistä kuntoutusta. **Ammatillinen** kuntoutus jakaantuu neljään eri luokkaan: tutkimus, työpaikkakuntoutus, koulutus ja työkykyä tukeva muu ammatillinen kuntoutus. Työeläkejärjestelmän tyypillisiä **lääkinnällisen** kuntoutuksen muotoja ovat: aktivoivat kuntoutusohjelmat/-kurssit, psykologinen kuntoutus, fysikaaliset hoidot ja kuntoutuslaitoshoidot.

**Kuntoutuspalvelukuluilla** tarkoitetaan eläkelaitoksille kuntoutustoiminnasta aiheutuneita erillisiä kuntoutuskuluja.

**Kuntoutusraha** on suuruudeltaan työeläkelakien mukaisen työkyvyttömyyseläkkeen määrä korotettuna 33 prosentilla, mikäli kuntoutuja ei ole eläkkeensaaja. Jo eläkkeellä olevalle kuntoutettavalle maksetaan eläkkeen lisäksi kuntoutusrahana 10 prosenttia työ- ja kansaneläkkeen yhteismäärästä.

### Taulukoiden luvuista

Työeläkejärjestelmän kuntoutuksen kokonaiskustannukset olivat vuonna 1993 22,6 miljoonaa markkaa, josta kuntoutusrahojen osuus oli 16,5 miljoonaa ja kuntoutuspal-

velukulujen osuus 6,1 miljoonaa markkaa. Kuntoutusta sai 716 henkilöä, joista ei-eläkkeellä olevien osuus oli 55 prosenttia.

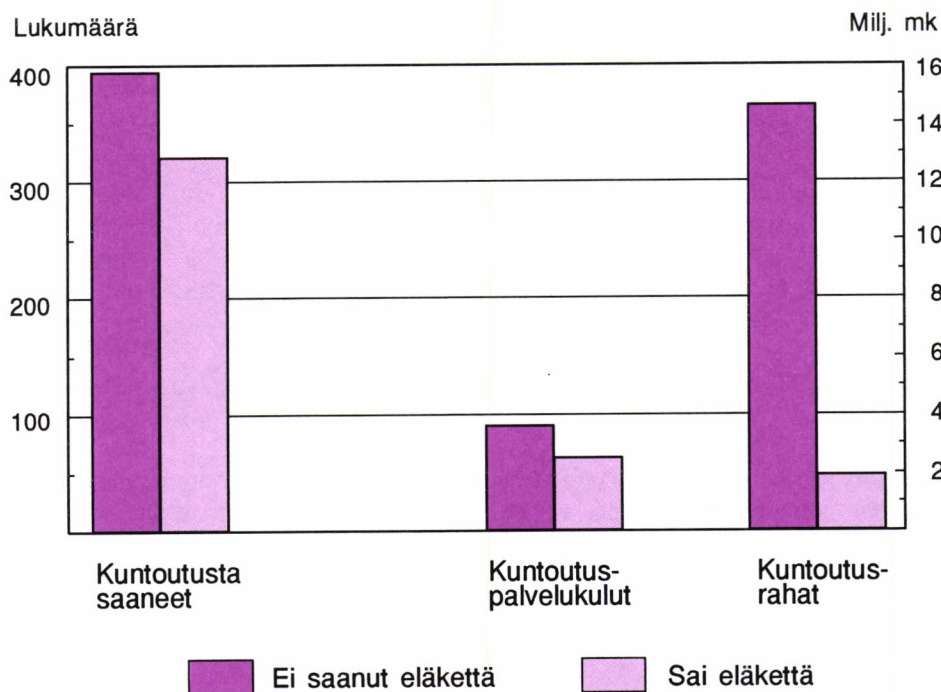
Kuntoutuspalvelukuluista oli ammatillisen kuntoutuksen osuus 5,9 miljoonaa markkaa. Tärkein ammatillisen kuntoutuksen muoto oli koulutus, johon käytettiin 3,5 miljoonaa markkaa. Ammatillista kuntoutusta sai 691 henkilöä ja lääkinnällistä kuntoutusta vain 32 henkilöä.

Kuntoutusrahaa maksettiin 661 henkilölle. Keskimääräinen ei-eläkkeellä olevan kuntoutusraha oli 7 070 mk/kk ja eläkkeensaajan 668 mk/kk.

## Taulukkoluetelo

1	Vuonna 1993 työeläkepuolella kuntoutusta saaneet, kuntoutusrahast ja kuntoutuspalvelukulut .....	109
2	Vuonna 1993 työeläkepuolella kuntoutusrahaa saaneet ja keskimääräinen kuntoutusraha mk/kk .....	110

## Vuonna 1993 työeläkepuolella kuntoutusta saaneet ja kuntoutuskulut



**1 Vuonna 1993 työeläkepuolella kuntoutusta saaneet, kuntoutusrahat ja kuntoutuspalvelukulut**

Ikä	Ammatillinen kuntoutus		Lääkinnällinen kuntoutus		Kaikki yhteensä			
	Henkilöt lkm	Kuntoutus- palvelukulut milj. mk	Henkilöt lkm	Kuntoutus- palvelukulut milj. mk	Henkilöt lkm	Kuntoutus- palvelu- kulut milj. mk	Kuntoutus- rahat milj. mk	Kuntoutus- kulut yhteensä milj. mk
<b>Yksityinen sektori</b>								
<b>Ei saanut eläkettä</b>								
- 34	48	0,46	-	-	48	0,46	1,64	2,10
35 - 44	105	1,05	2	..	107	1,06	3,61	4,67
45 - 54	85	0,81	12	0,05	95	0,86	2,88	3,73
55 - 64	4	0,01	-	-	4	0,01	0,04	0,06
<b>Yhteensä</b>	<b>242</b>	<b>2,33</b>	<b>14</b>	<b>0,06</b>	<b>254</b>	<b>2,38</b>	<b>8,17</b>	<b>10,55</b>
<b>Sai eläkettä</b>								
- 34	57	0,41	-	-	57	0,41	0,33	0,73
35 - 44	135	1,12	2	..	137	1,14	0,83	1,97
45 - 54	73	0,57	4	0,03	75	0,60	0,42	1,02
55 - 64	2	..	-	-	2	..	..	..
<b>Yhteensä</b>	<b>267</b>	<b>2,11</b>	<b>6</b>	<b>0,04</b>	<b>271</b>	<b>2,15</b>	<b>1,58</b>	<b>3,73</b>
<b>Kaikki yhteensä</b>	<b>509</b>	<b>4,43</b>	<b>20</b>	<b>0,10</b>	<b>525</b>	<b>4,53</b>	<b>9,75</b>	<b>14,28</b>
<b>Yksityinen ja julkinen sektori</b>								
<b>Ei saanut eläkettä</b>								
- 34	72	0,63	2	..	73	0,64	2,70	3,34
35 - 44	189	1,81	2	..	191	1,82	7,37	9,19
45 - 54	112	1,05	17	0,08	125	1,13	4,47	5,60
55 - 64	4	0,01	2	..	6	0,02	0,06	0,08
<b>Yhteensä</b>	<b>377</b>	<b>3,50</b>	<b>23</b>	<b>0,11</b>	<b>395</b>	<b>3,61</b>	<b>14,60</b>	<b>18,21</b>
<b>Sai eläkettä</b>								
- 34	66	0,49	-	-	66	0,49	0,36	0,85
35 - 44	159	1,27	3	0,02	162	1,29	1,02	2,31
45 - 54	86	0,63	6	0,04	90	0,67	0,51	1,18
55 - 64	3	0,01	-	-	3	0,01	0,05	0,05
<b>Yhteensä</b>	<b>314</b>	<b>2,39</b>	<b>9</b>	<b>0,07</b>	<b>321</b>	<b>2,45</b>	<b>1,94</b>	<b>4,40</b>
<b>Kaikki yhteensä</b>	<b>691</b>	<b>5,89</b>	<b>32</b>	<b>0,17</b>	<b>716</b>	<b>6,06</b>	<b>16,54</b>	<b>22,61</b>

**2 Vuonna 1993 työeläkepuolella kuntoutusrahaa saaneet ja keskimääräinen kuntoutusraha mk/kk**

Ikä	Lukumäärä			Keskimääräinen kuntoutusraha mk/kk		
	Kaikki	Miehet	Naiset	Kaikki	Miehet	Naiset
<b>Yksityinen sektori</b>						
<b>Ei saanut eläkettä</b>						
- 34	53	46	7	6 647	6 781	5 767
35 - 44	97	67	30	6 933	7 313	6 084
45 - 54	88	56	32	7 663	8 902	5 495
55 - 64	8	2	6	4 389	5 029	4 176
<b>Yhteensä</b>	<b>246</b>	<b>171</b>	<b>75</b>	<b>7 050</b>	<b>7 663</b>	<b>5 650</b>
<b>Sai eläkettä</b>						
- 34	49	40	9	587	619	446
35 - 44	84	66	18	689	735	520
45 - 54	42	28	14	739	737	742
55 - 64	3	3	-	743	743	-
<b>Yhteensä</b>	<b>178</b>	<b>137</b>	<b>41</b>	<b>674</b>	<b>702</b>	<b>580</b>
<b>Kaikki yhteensä</b>	<b>424</b>	<b>308</b>	<b>116</b>	<b>4 373</b>	<b>4 567</b>	<b>3 858</b>
<b>Yksityinen ja julkinen sektori</b>						
<b>Ei saanut eläkettä</b>						
- 34	81	50	31	6 490	6 745	6 079
35 - 44	183	82	101	7 111	7 568	6 740
45 - 54	141	61	80	7 440	8 976	6 268
55 - 64	12	3	9	6 025	8 442	5 220
<b>Yhteensä</b>	<b>417</b>	<b>196</b>	<b>221</b>	<b>7 070</b>	<b>7 810</b>	<b>6 414</b>
<b>Sai eläkettä</b>						
- 34	62	44	18	573	619	459
35 - 44	118	74	44	675	741	563
45 - 54	60	32	28	739	815	653
55 - 64	4	4	-	855	855	-
<b>Yhteensä</b>	<b>244</b>	<b>154</b>	<b>90</b>	<b>668</b>	<b>725</b>	<b>57</b>
<b>Kaikki yhteensä</b>	<b>661</b>	<b>350</b>	<b>311</b>	<b>4 707</b>	<b>4 692</b>	<b>4 723</b>

## VI TELAn jäsenlaitosten sijoitustoiminta





## **TELAn jäsenlaitosten sijoitustoiminta**

Sijoitus- ja vakuutusmaksulainatilastot laatii TELA ja ne perustuvat TELAn jäsenlaitosten laina-asiakkailta kerättyihin tietoihin. TELAn jäsenlaitoksia ovat lakisääteistä työeläkevakuutusta harjoittavat eläkelaitokset.

### **Luottokanta**

Luottokantakäsite tarkoittaa kaikkia ilmoitettuna ajankohtana velkakirjalainoina, obligatioina, debentureina ja sekkitililuottoina lainattuja varoja rahoituslaitoksilta.

### **Sijoituslainat**

Sijoituslainat ovat työeläkelaitoksista ilmoitettuna ajanjaksona nostettuja velkakirjalainoja. Sijoituslainat ovat pankkien myöntämien velkakirjalainojen kaltaisia, jolloin korko ja laina-aika vaihtelee käyttötarkoituksesta riippuen. Työeläkelaitosten sijoituslainausta ohjaa TELAn yhteydessä toimivan keskeisten työmarkkinajärjestöjen ja työeläkelaitosten muodostaman luotonantoneuvottelukunnan (LUNE) sijoitussuositus.

### **Vakuutusmaksulainat**

Työnantajalla on oikeus lainata takaisin enintään 65 prosenttia TEL-vakuutusmaksusta velkakirjalla, mikäli sosiaali- ja terveysministeriön asettamat edellytykset täyttyvät. Eläkesäätiöillä takaisinlainausoikeutta ei ole rajoitettu yllämainittuun 65 prosenttiin. Eläkekassojen, ml. LEL Työeläkekassa, työnantaja-yrityksilleen myöntämät lainat luokitellaan näissä tilastoissa sijoituslainaukseksi.

### **Luokitukset**

TELA tilastoi sijoitus- ja vakuutusmaksulainoja Tilastokeskuksen ylläpitämien toimiala-, käyttötarkoitus- ja vakuusmuotoluokitusten mukaisesti vuosittain jäsenlaitoksistaan. Tilastointi on tehty myös lääneittäin investointipaikkakunnan mukaan. Tilastoinnissa on käytetty virallisesti vahvistettuja luokituksia. Tilastot ovat siten vertailukelpoisia Tilastokeskuksen julkaisemien maamme rahoitustilastojen kanssa.

Luottokantatilaston kerää Tilastokeskus, jonka pohjalta TELA laatii vuosittain luottokantaympyrän (kuvio 1).

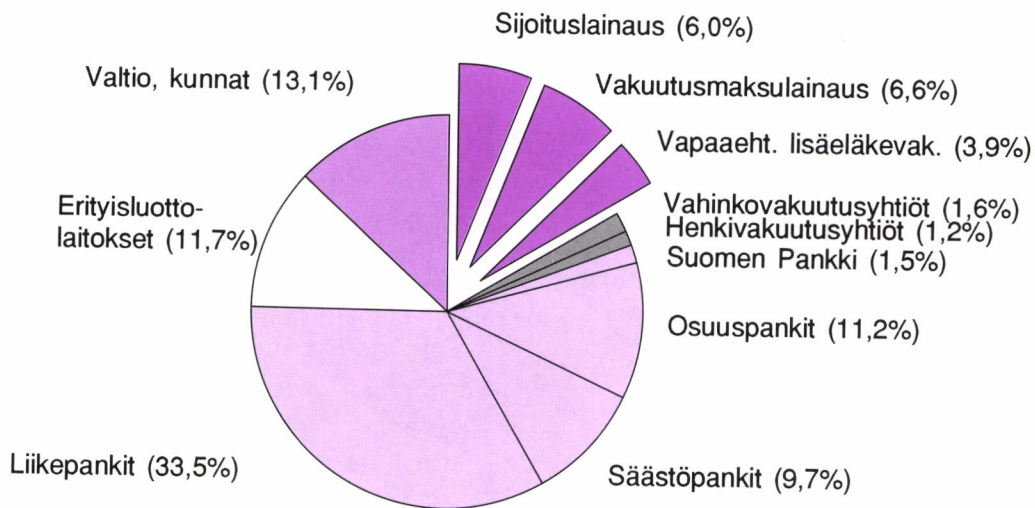
## Kuvioluettelo

1	Koko maan luottokanta luottolaitoksittain 31.12.1993.....	115
2	Työeläkelaitosten sijoitus- ja vakuutusmaksulainat vuosina 1988 - 1993 .....	115
3	Työeläkelaitoksista nostetut sijoituslainat toimialoittain vuonna 1993 .....	116
4	Työeläkelaitoksista nostetut vakuutusmaksulainat toimialoittain vuonna 1993 .....	116
5	Työeläkelaitoksista nostettujen sijoituslainojen käyttö vuonna 1993 .....	117
6	Työeläkelaitoksista nostettujen vakuutusmaksulainojen käyttö vuonna 1993 .....	117

## Taulukkoluetelo

1	Vuoden 1993 aikana nostetut sijoitus- ja vakuutusmaksulainat lääneittäin ....	118
2	Vuoden 1993 aikana nostetut sijoitus- ja vakuutusmaksulainat toimialan mukaan .....	118
3	Vuoden 1993 aikana nostetut sijoitus- ja vakuutusmaksulainat käyttötarkoituksen mukaan .....	119
4	Vuoden 1993 aikana nostettujen sijoitus- ja vakuutusmaksulainojen vakuusjakaumat .....	119

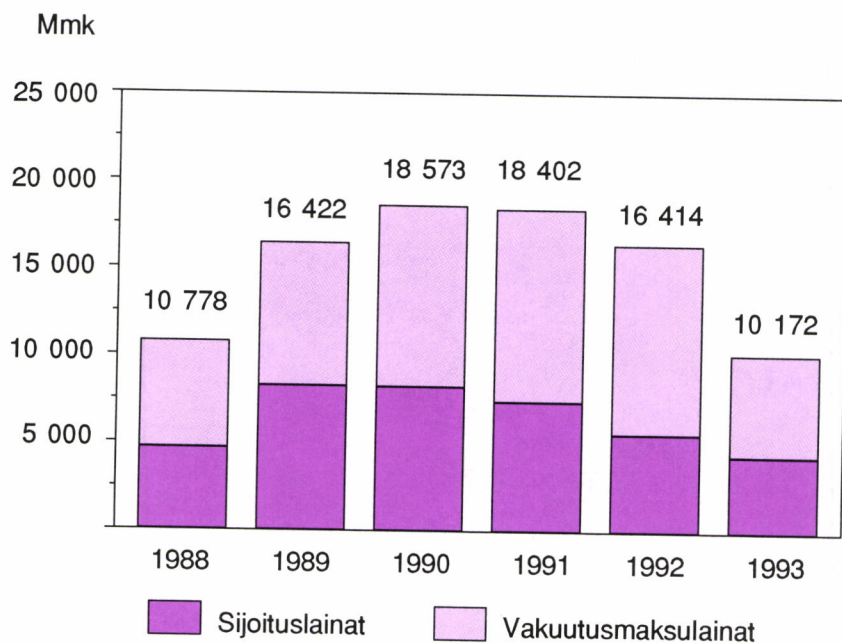
Kuvio 1 Koko maan luottokanta luottolaitoksittain 31.12.1993



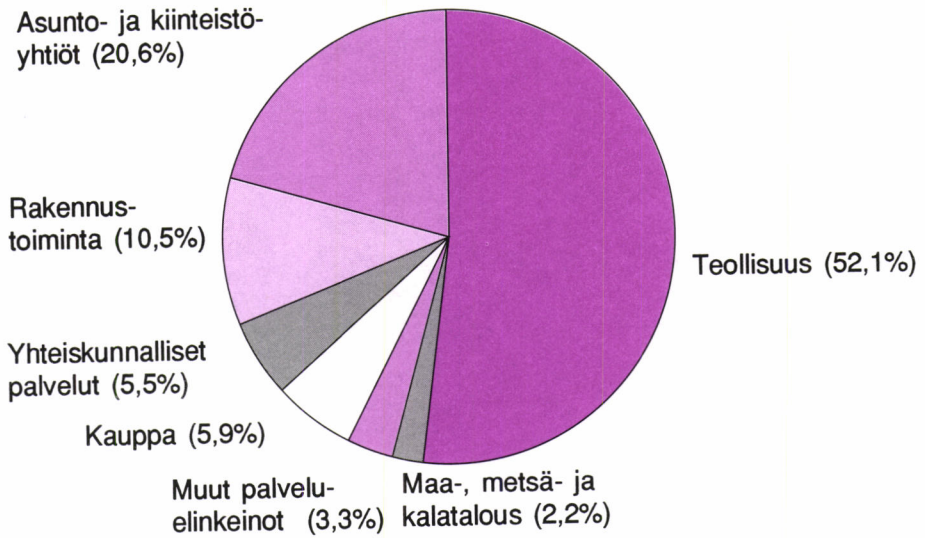
Koko maan luottokanta 31.12.1993 oli 716 090 milj. mk, josta työeläkelaitosten pakollinen eläkevakuutus oli 90 300 milj. mk (12,6 %).

Lähde: STM, TK ja TELA

Kuvio 2 Työeläkelaitosten sijoitus- ja vakuutusmaksulainat vuosina 1988 - 1993

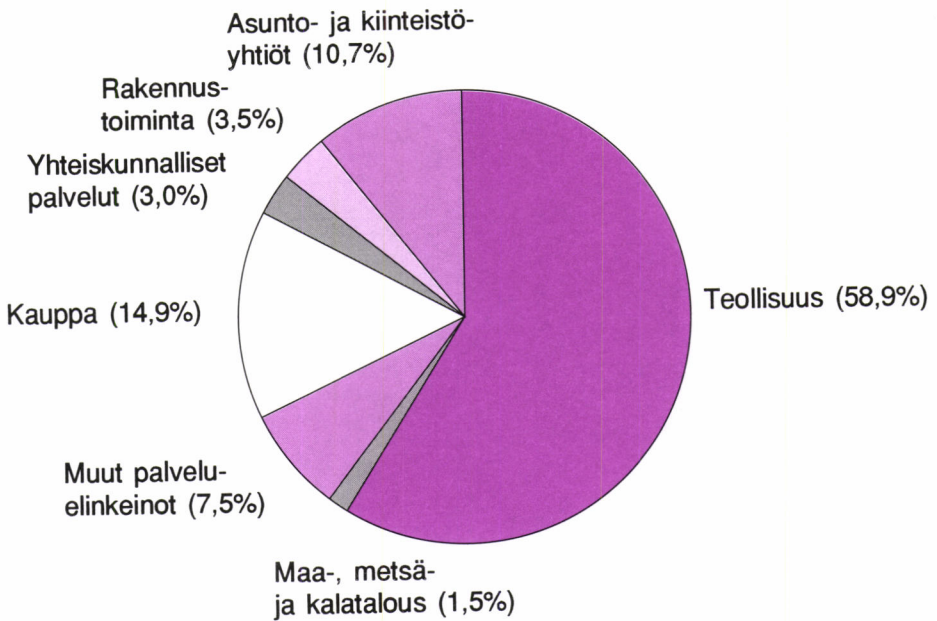


**Kuvio 3 Työeläkelaitoksista nostetut sijoituslainat toimialoittain vuonna 1993**



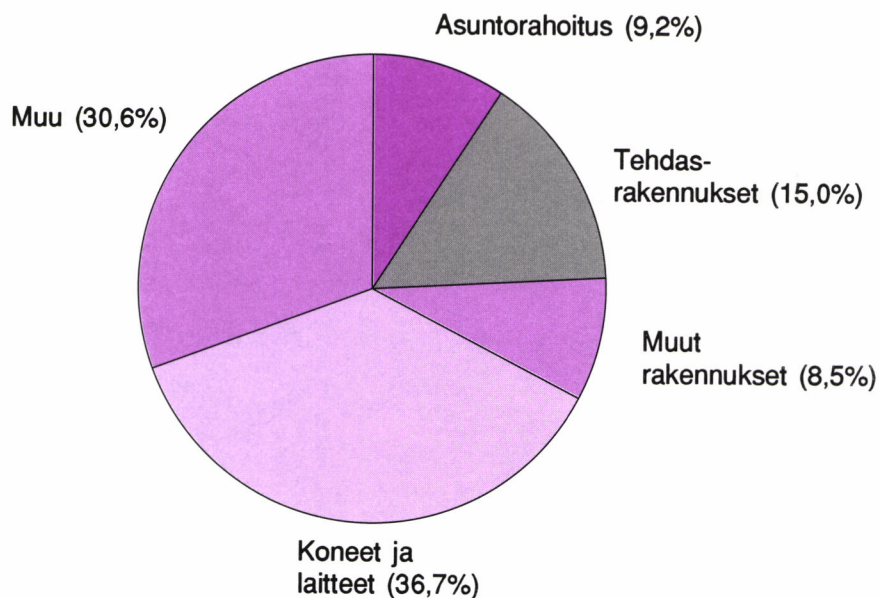
Vuonna 1993 nostetut sijoituslainat yhteensä 4 354 milj. mk.

**Kuvio 4 Työeläkelaitoksista nostetut vakuutusmaksulainat toimialoittain vuonna 1993**



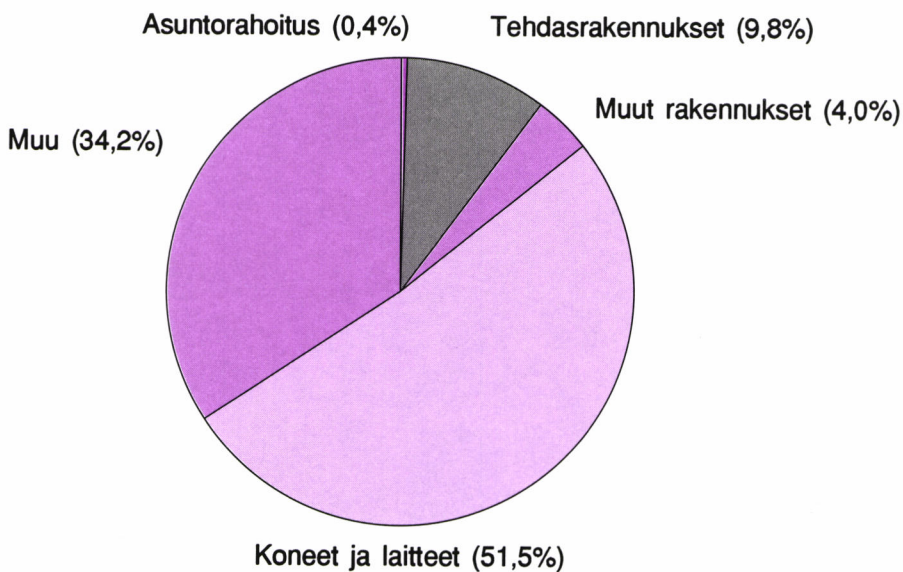
Vuonna 1993 nostetut vakuutusmaksulainat yhteensä 5 818 milj. mk.

**Kuvio 5 Työeläkelaitosista nostettujen sijoituslainojen käyttö vuonna 1993**



Vuonna 1993 sijoituslainoja käytettiin yhteensä 4 354 milj. mk.

**Kuvio 6 Työeläkelaitoksista nostettujen vakuutusmaksulainojen käyttö vuonna 1993**



Vuonna 1993 Vakuutusmaksulainoja käytettiin yhteensä 5 818 milj. mk.

## 1 Vuoden 1993 aikana nostetut sijoitus- ja vakuutusmaksulainat lääneittäin

Lääni	Sijoituslainat		Vakuutusmaksulainat		Lainat yhteensä	
	Milj. mk	%	Milj. mk	%	Milj. mk	%
Uudenmaan	1 545,5	35,5	2 844,0	48,9	4 389,5	43,2
Turun ja Porin	325,9	7,5	1 181,0	20,3	1 506,9	14,8
Ahvenanmaa	6,5	0,1	0,5	0,0	7,0	0,1
Hämeen	394,6	9,1	706,7	12,1	1 101,3	10,8
Kymen	1 258,2	28,9	210,5	3,6	1 468,7	14,4
Mikkelin	52,0	1,2	75,2	1,3	127,2	1,3
Pohjopis-Karjalan	40,0	0,9	92,3	1,6	132,3	1,3
Kuopion	70,8	1,6	77,9	1,3	148,7	1,5
Keski-Suomen	66,3	1,5	123,3	2,1	189,6	1,9
Vaasan	389,1	8,9	243,5	4,2	632,6	6,2
Oulun	127,8	2,9	213,8	3,7	341,6	3,4
Lapin	77,3	1,8	49,3	0,8	126,6	1,2
Koko maa	4 354,0	100,0	5 818,0	100,0	10 172,0	100,0

Tilasto on laadittu investointipaikkakunnan mukaan.

## 2 Vuoden 1993 aikana nostetut sijoitus- ja vakuutusmaksulainat toimialan mukaan

Toimiala	Sijoituslainat		Vakuutusmaksulainat		Lainat yhteensä	
	Milj. mk	%	Milj. mk	%	Milj. mk	%
Maa- metsä- ja kalatalous	94,9	2,2	89,3	1,5	184,2	1,8
Kaivannaistoiminta	4,1	0,1	24,9	0,4	29,0	0,3
Teollisuus	2 223,2	51,1	3 187,2	54,8	5 410,4	53,2
Sähkö-, kaasu- ja vesihuolto	42,3	1,0	213,8	3,7	256,1	2,5
Rakennustoiminta	454,8	10,4	202,1	3,5	656,9	6,5
Kauppa	258,2	5,9	866,2	14,9	1 124,4	11,1
Ravitsemus ja majoitus	80,6	1,9	171,0	2,9	251,6	2,5
Kuljetus	62,6	1,4	200,6	3,4	263,2	2,6
Tietoliikenne	0,0	0,0	63,0	1,1	63,0	0,6
Kiint.palv. ja liike-el.palv. toiminta	894,7	20,5	622,6	10,7	1 517,3	14,9
Yhteiskunnalliset palvelut	238,6	5,5	177,3	3,0	415,9	4,1
Yhteensä	4 354,0	100,0	5 818,0	100,0	10 172,0	100,0

### 3 Vuoden 1993 aikana nostetut sijoitus- ja vakuutusmaksulainat käyttötarkoituksen mukaan

Käyttö- tarkoitus	Sijoituslainat		Vakuutusmaksulainat		Lainat yhteensä	
	Milj. mk	%	Milj. mk	%	Milj. mk	%
Maa-alueet ja ympäristö	175,6	4,0	3,7	0,1	179,3	1,8
Rakennukset ja niiden korjaukset	1 362,7	31,3	829,9	14,3	2 192,6	21,6
- uusien rakennusten hankinta ja rakentaminen	375,2	8,6	213,1	3,7	588,3	5,8
- käytettyjen rakennusten hankinta	858,7	19,7	40,8	0,7	899,5	8,8
- rakennusten korjaaminen	128,8	3,0	576,3	9,9	705,1	6,9
Koneet, laitteet, kalusto ja kuljetusvälineet	1 596,6	36,7	2 999,2	51,6	4 595,8	45,2
Osakkeet ja osuudet	255,7	5,9	67,4	1,2	323,1	3,2
Muu kohde	963,4	22,1	1 917,8	33,0	2 881,2	28,3
<b>Yhteensä</b>	<b>4 354,0</b>	<b>100,0</b>	<b>5 818,0</b>	<b>100,0</b>	<b>10 172,0</b>	<b>100,0</b>

### 4 Vuoden 1993 aikana nostettujen sijoitus- ja vakuutusmaksulainojen vakuusjakaumat

Vakuus	Sijoituslainat		Vakuutusmaksulainat		Lainat yhteensä	
	Milj. mk	%	Milj. mk	%	Milj. mk	%
Kiinnitys	890,1	20,4	1 433,9	24,6	2 324,0	22,8
Käteispankki	113,5	2,6	34,7	0,6	148,2	1,5
Takaus	2 017,1	46,3	2 970,2	51,1	4 987,3	49,0
- tästä pankkitakaus	1 851,1	42,5	2 768,1	47,6	4 619,2	45,4
Luottovakuutus	844,7	19,4	1 114,0	19,1	1 958,7	19,3
- tästä ETK:n osuus	613,4	14,1	979,6	16,8	1 593,0	15,7
Muu vakuus	488,6	11,2	265,2	4,6	753,8	7,4
<b>Yhteensä</b>	<b>4 354,0</b>	<b>100,0</b>	<b>5 818,0</b>	<b>100,0</b>	<b>10 172,0</b>	<b>100,0</b>



