

YRITYSTEN  
TYÖELÄKEMAKSUT  
1994

ELÄKETURVAKESKUS  
Helsinki 1996

ISSN 1237-0940

## ALKUSANAT

Tämä julkaisu sisältää tilastotietoja yritysten maksamista lopullisista vakuutusmaksuista vuonna 1994. Maksuihin sisältyy työntekijäin osuus, joka vuonna 1994 oli 3 % palkkasummasta. Tiedot perustuvat eläkevakuutusyhtiöiltä, LEL-työeläkekassalta ja Esiintyvien taiteilijoiden eläkekassalta saatuihin vakuutuskohtaisiin tietoihin sekä eläkesäätiöiden ja -kassojen työnantajakohtaisiin tilinpäätös-, eläke- ja rahastotietoihin.

Tilasto sisältää tietoja yritysten maksamista työntekijäin eläkelain (TEL), lyhytakaisissa työsuhteissa olevien työntekijäin eläkelain (LEL) ja eräiden työsuhteessa olevien taiteilijoiden ja toimittajien eläkelain (TaEL) mukaisista lopullisista vakuutusmaksuprosenteista yrityksen koon ja toimialan mukaan luokiteltuna. Lisäksi tilastosta löytyy tietoja yrityksen lukumääristä sekä yritysten maksamista työkyvyttömyys- ja työttömyysvakuutusmaksuista.

Tilasto julkaistiin ensimmäisen kerran vuodelta 1992. Vastaavia tietoja on saatavissa jo vuodelta 1991, mutta tuolloin tiedot eivät olleet täydellisiä. Tilasto julkaistaan vuosittain.

Tilaston toimitustyöstä ovat vastanneet tilastotutkija Jukka Lampi tilasto-osastolta ja matemaatikko Tuula Lempiäinen ja Outi Uitto suunnittelu- ja laskentaosastolta. Julkaisua koskevat tiedustelut ja ehdotukset pyydetään osoittamaan Jukka Lampille (puh. 90- 151 2483).

Helsingissä 28.2.1996

Eläketurvakeskus  
Tilasto-osasto / Suunnittelu- ja laskentaosasto  
PL 11  
00520 Helsinki

puhelin: 90 - 1511

## SISÄLLYS

TILASTON LÄHTÖTIEDOISTA JA SISÄLLÖSTÄ . . . . .	6
VAHVISTETUT TEL-VAKUUTUSMAKSUPROSENTIT . . . . .	9
VAHVISTETUT LEL- JA TAEV-VAKUUTUSMAKSUT . . . . .	9
TILASTOSSA KÄYTETYT TUNNUSLUVUT . . . . .	9
TILASTOSSA KÄYTETYT SYMBOLIT . . . . .	10
TAULUKKOLUETTELO . . . . .	11
Työnantajien lukumäärä vuonna 1994 . . . . .	12
Vakuutusmaksuprosentit vuonna 1994 . . . . .	22
Maksuprosentin poikkeama vuonna 1994 . . . . .	30
TEL-vakuutusmaksuja maksavien työnantajien lukumäärä 31.12.1994 . . . . .	42
TEL-vakuutusmaksuprosentin poikkeamat vuonna 1994 . . . . .	44
TEL-työkyvyttömyysmaksuprosentin poikkeamat vuonna 1994 . . . . .	54
TEL-työttömyysvakuutusmaksuprosentin poikkeamat vuonna 1994 . . . . .	60

## TILASTON LÄHTÖTIEDOISTA JA SISÄLLÖSTÄ

Tämä julkaisu sisältää tilastotietoja vuoden 1994 yritysten maksamista lopullisista perusturvan mukaisista työeläkevakuutusmaksuista toimialoittain työnantajan koon mukaan. Julkaisussa on tilastotietoja työntekijäin eläkelain (TEL), lyhytaikaisissa työsuhteissa olevien työntekijäin eläkelain (LEL) ja eräiden työsuhteissa olevien taiteilijoiden ja toimittajien eläkelain (TaEL) mukaisista vakuutusmaksuista.

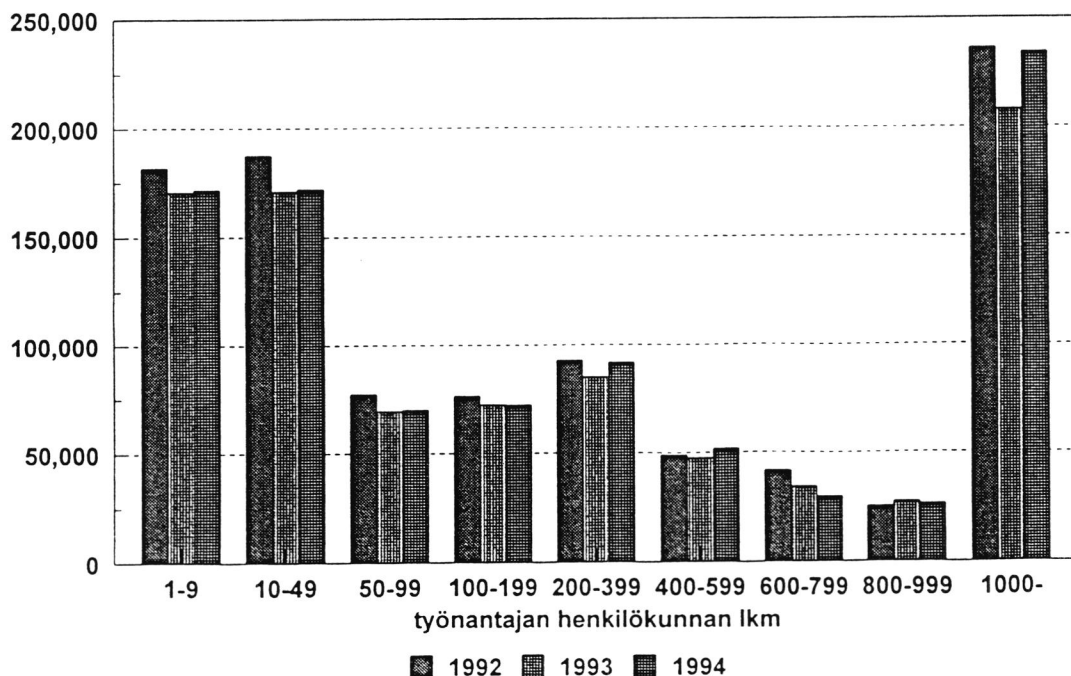
Samalla työnantajalla saattaa olla useita eri vakuutuksia ja näiden piiriin voi kuulua työntekijäryhmiä eri toimipaikoissa ja toimialoilla. Tällöin tilastossa on työnantajan toimialaksi valittu se toimiala, jolla työskentelee suurin osa henkilökunnasta.

Tilaston lähtötietona on käytetty eläkelaitoksilta saatuja vakuutuskohtaisia vakuutusmaksu-, palkkasumma- ja työntekijöiden lukumäärätietoja. Eläkesäätiöitä ja eläkekassoja koskevat tiedot on koottu niiden Eläketurvakeskukseen (ETK) toimittamista tilinpäätös-, eläke- ja rahastotiedoista. Vakuutustiedot on yhdistetty työnantajakohtaisiksi tiedoiksi ETK:n työnantajarekisterin avulla. Yhdistely on tehty ensisijaisesti liike- ja yhteisötunnuksen perusteella ja toissijaisesti työnantajan virallisen nimen perusteella.

Eläkelaitosten vakuutuskohtaisia tietoja vuodelta 1994 oli noin 153 000 vakuutuksesta. Vakuutuskohtaiset tiedot olivat vajaasta 101 000 TEL-vakuutuksesta, noin 48 000 LEL-vakuutuksesta ja noin 4 000 TaEL-vakuutuksesta. LY-tunnuksella yhdistyi 8 700 vakuutusta ja nimellä 800. Näin vuoden 1994 tilasto muodostuu noin 143 000 työnantajan vakuutusmaksutiedoista. Työnantajia, joilla on sekä TEL- että LEL- tai TaEL-vakuutuksia, on noin 6 500.

Työntekijöitä TEL-vakuutusten piirissä oli noin 920 000 (vuonna 1993 886 000). Näistä 37,4 % työskenteli pientyönantajan (työntekijöitä 1-49) ja 62,6 % suurtyönantajan (työntekijöitä vähintään 50) palveluksessa. 84 800 TEL-työnantajasta 97,5 % oli pientyönantajia ja loput 2,5 % suurtyönantajia.

työntekijöiden lkm

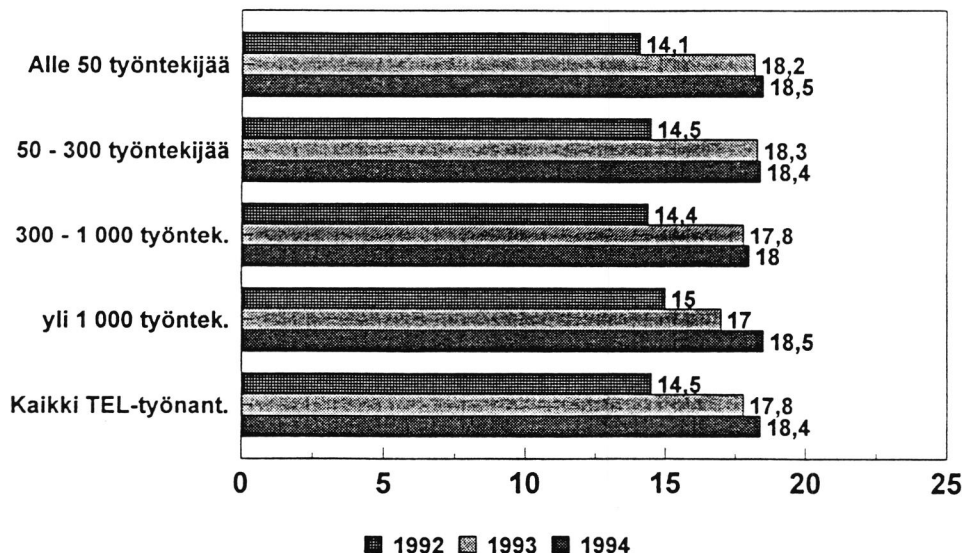


Kuva 1. TEL-työntekijöiden lukumäärä työnantajan koon mukaan v.1992 - 1994

Työnantajien maksama palkkasumma oli 122 400 Mmk, josta TEL-palkkoja oli 115 200 Mmk, LEL-palkkoja 6 700 Mmk ja TaEL-palkkoja 500 Mmk. Aikaisemmin LEL:n palkkasumma määräytyi tilastovuonna tilitettyjen vakuutusmaksujen perusteella. Vuodesta 1994 lähtien LEL:n palkkasumma määräytyy tilastovuoteen kohdistuvien vakuutusmaksujen perusteella. Näin ollen LEL-palkkasumat eivät vuodesta 1994 alkaen sisällä enää aikaisempiin vuosiin kohdistuvia maksuja vastaavia palkkoja.

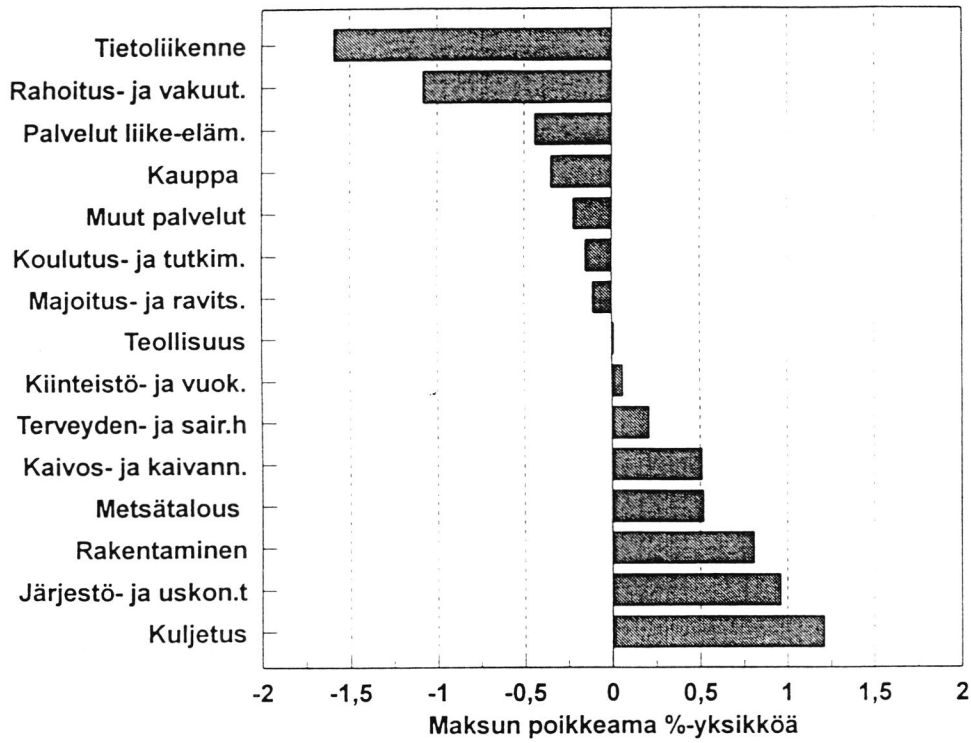
Tilastoiduissa vakuutusmaksuissa on huomioitu yritysten saamat hyvitykset ja vakuutusmaksu voi sisältää kertamaksuja. Vakuutusmaksuihin ei sisälly työnantajien kustantamia vapaamuotoisia tai rekisteröityjä lisäeläkkeitä. Kuitenkin esim. TEL:n mukaisen eläkeiän alentamisesta johtuva maksu on mukana tässä tilastossa, koska se sisältyy perusturvan mukaiseen työeläkevakuutusmaksuun. TEL-vakuutusmaksuissa on mukana myös TEL-eläkesäätiöiden ja -kassojen kannatusmaksut. TaEL-vakuutusmaksut voivat sisältää myös aikaisempiin vuosiin kohdistuvia maksuja.

Keskimääräinen työnantajakohertainen lopullinen vakuutusmaksuprosentti oli vuonna 1994 18,5 % palkkasummasta, kun lasketaan yhteen työnantajien maksamat TEL-, LEL- ja TaEL-vakuutusmaksut. Toimialoittain vakuutusmaksuprosentti vaihteli 16,1 %:sta 21,6 %:iin. Keskimääräinen lopullinen TEL-vakuutusmaksuprosentti oli 18,4 %, LEL-vakuutusmaksuprosentti 19,8 % ja TaEL-vakuutusmaksuprosentti 14,0 % palkkasummasta. Työnantajat perivät työntekijöiltä työntekijäin osuuden vakuutusmaksusta, joka vuonna 1994 oli 3 % palkoista. Työntekijäin osuus sisältyy tämän tilaston vakuutusmaksuprosentteihin.

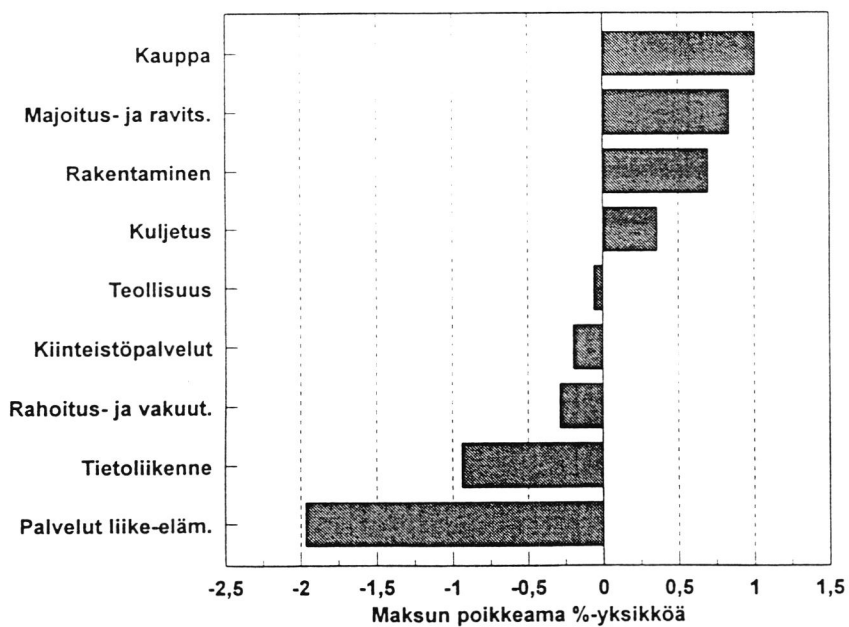


Kuva 2. Keskimääräinen TEL-vakuutusmaksuprosentti työnantajan koon mukaan vuosina 1992 - 1994

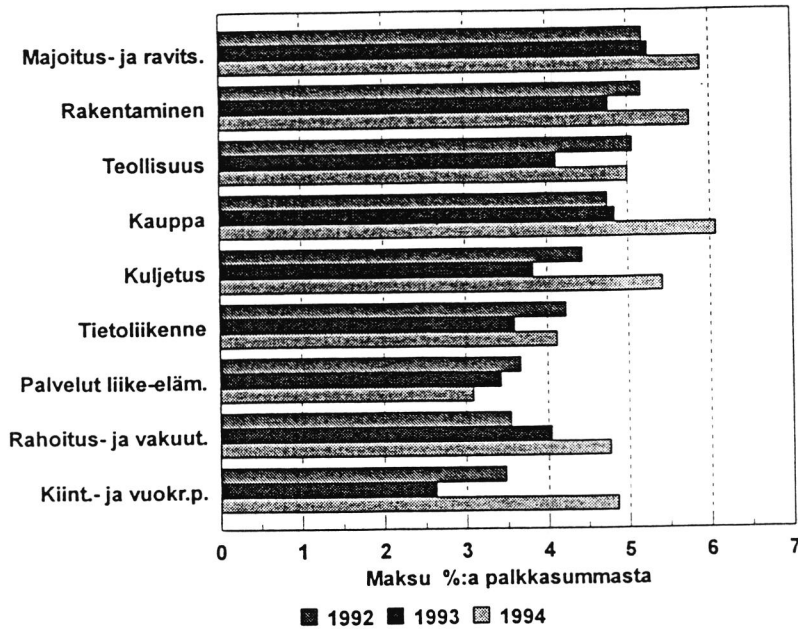
Keskimääräisten kustannusten lisäksi julkaisu sisältää tilastotietoja kustannusten hajonnasta eri kokoisilla työnantajilla. TEL-vakuutusmaksuista on tilastotietoja myös vakuutusmaksuun sisältyvistä työkyvyttömyys- ja työttömyysmaksuista niillä työnantajilla, joille aiheutuu ns. omavastuumaksua. Työkyvyttömyysmaksua koskevat tilastotiedot ovat vain yli 300 työntekijän työnantajista ja työttömyysmaksua koskevat tilastotiedot yli 50 työntekijän työnantajista.



Kuva 3. Vakuutusmaksujen poikkeaminen keskimääräisestä 18,5 %:sta eräillä toimialoilla



Kuva 4. TEL-työkyvyttömyysmaksun poikkeaminen keskimääräisestä 5,1 %:sta eräillä päätoimialoilla vuonna 1994



Kuva 5. TEL-työkyvyttömyysmaksu erällä päätoimialoilla vuosina 1992 - 1994

### VAHVISTETUT TEL-VAKUUTUSMAKSUPROSENTIT

Alle 50 työntekijän yrityksiltä (pientyönantajilta) TEL-vakuutusmaksu peritään kaikkien työntekijöiden palkoista samansuuruisena prosenttina. Vuonna 1994 tämän maksun suuruus oli 18,7 % palkoista ilman hyvityksiä.

Suurtyönantajilla (työntekijöitä vähintään 50) kokonaismaksu riippuu vakuutetun iästä niin, että se on vanhoilla korkeampi kuin nuorilla. Lisäksi suurtyönantajien maksuun vaikuttavat alkavat työttömyyseläkkeet ja yli 300 työntekijän työnantajilla myös alkavat työkyvyttömyyseläkkeet ja yksilölliset varhaiseläkkeet. Keskimääräiseksi alentamattomaksi suurtyönantajien maksutasoksi vuodelle 1994 oli vahvistettu 18,9 %:a palkoista.

Kun työntekijöitä on 300, vakuutusmaksuun sisältyvä maksun työttömyyssosa määräytyy yksinomaan työnantajan omasta työttömyyseläkemenosta. Kun 300 työntekijän yrityksessä sattuu työttömyystapaus, työnantaja maksaa vakuutusmaksuna pääoma-arvon, joka vastaa työttömyyseläkkeen alkumäärän puolikasta. Kun työntekijöitä on 50 - 300, omavastuuaste kasvaa työntekijäluvun mukana. Työnantajalle tulee työttömyyseläkkeestä kustannuksia vain, jos työttömyyseläkkeen perusteena ollut työsuhde on kestänyt vähintään viisi vuotta.

Yli 300 työntekijän suurtyönantajilla tulee iästä riippuvan maksun ja itse kustannettavan työttömyyseläkemenon lisäksi myös työkyvyttömyyseläkkeistä omavastuuta, joka on täydellinen 1 000 työntekijän työnantajilla. Jos 1 000 työntekijän yrityksessä sattuu työkyvyttömyystapaus, työnantaja maksaa kerralla koko työkyvyttömyyseläkkeestä syntyvän menon pääoma-arvon.

Kaikkien työnantajien keskimääräiseksi TEL-vakuutusmaksuksi vuodelle 1994 oli vahvistettu 18,6 % palkkasummasta. Tähän sisältyi 5,0 %-yksikön keskimääräinen työkyvyttömyyssosa ja 0,9 %-yksikön keskimääräinen työttömyyssosa, hyvitykset olivat keskimäärin 0,2 % palkoista. Työntekijöiden osuus vakuutusmaksusta oli 3 % palkkasummasta.



## VAHVISTETUT LEL- JA TAEL-VAKUUTUSMAKSUT

LEL- ja TaEL-vakuutusmaksut peritään kaikkien työntekijöiden palkoista samansuuruisena prosenttina. Vuonna 1994 LEL-vakuutusmaksu oli 19,8 % palkasta ja TaEL-vakuutusmaksu oli 14,0 %.

## TILASTOSSA KÄYTETYT TUNNUSLUVUT

Vakuutusmaksun painotettu keskiarvo on

$$\bar{p} = \frac{\sum t_i}{\sum m_i},$$

missä  $t_i$  = työnantajan  $i$  vakuutusmaksu tietyssä toimiala ja markka-/lukumääräluokassa  
 $m_i$  = työnantajan  $i$  palkkasumma tietyssä toimiala- ja markka-/lukumääräluokassa.

Vakuutusmaksun painotettu keskipoikkeama on

$$d = \frac{\sum |p_i - \bar{p}| m_i}{\sum m_i},$$

missä  $p_i$  = työnantajan  $i$  vakuutusmaksuprosentti tietyssä toimiala- ja markka-/lukumääräluokassa.

## TILASTOSSA KÄYTETYT SYMBOLIT

- = ei ilmoitettavaa
- .. = tietoa ei julkaista tapausten vähyyden vuoksi
- . = tapausten esiintyminen loogisesti mahdotonta

## TAULUKKOLUETTELO

1	Työnantajien lukumäärä toimialan ja palkkasumman mukaan vuonna 1994 .....	12
1.1.a	TEL-vakuutusmaksuja maksavien työnantajien lukumäärä toimialan ja TEL-vakuutusmaksun perusteena olevan palkkasumman mukaan vuonna 1994 .....	14
1.1.b	LEL-vakuutusmaksuja maksavien työnantajien lukumäärä toimialan ja LEL-vakuutusmaksun perusteena olevan palkkasumman mukaan vuonna 1994 .....	17
1.1.c	TaEL-vakuutusmaksuja maksavien työnantajien lukumäärä toimialan ja TaEL-vakuutusmaksun perusteena olevan palkkasumman mukaan vuonna 1994 ....	19
1.2	TEL- ja LEL-/TaEL-vakuutusmaksuja maksavien työnantajien lukumäärä toimialan ja palkkasumman mukaan vuonna 1994 .....	21
2	Vakuutusmaksuprosentit toimialan ja maksun perusteena olevan palkkasumman mukaan vuonna 1994 .....	22
2.1.a	TEL-vakuutusmaksuprosentit toimialan ja maksun perusteena olevan palkkasumman mukaan vuonna 1994 .....	24
2.1.b	LEL-vakuutusmaksuprosentit toimialan ja maksun perusteena olevan palkkasumman mukaan vuonna 1994 .....	27
2.1.c	TaEL-vakuutusmaksuprosentit toimialan ja maksun perusteena olevan palkkasumman mukaan vuonna 1994 .....	29
3	Työnantajien prosentuaalinen jakauma maksuprosentin poikkeaman mukaan sekä painotetut maksuprosentti, maksuprosentin keskipoikkeama toimialoittain vuonna 1994 .....	30
3.1	Palkkasumma 0- 0.9 milj.mk/vuosi .....	32
3.2	Palkkasumma 1- 4.9 milj.mk/vuosi .....	34
3.3	Palkkasumma 5- 29.9 milj.mk/vuosi .....	36
3.4	Palkkasumma 30- 99.9 milj.mk/vuosi .....	39
3.5	Palkkasumma yli 99.9 milj.mk/vuosi .....	41
4	TEL-vakuutusmaksuja maksavien työnantajien lukumäärä toimialan ja TEL:n alaisen henkilökunnan lukumäärän mukaan 31.12.1994 .....	42
5	TEL-vakuutusmaksuja maksavien työnantajien prosentuaalinen jakauma maksuprosentin poikkeaman mukaan sekä painotetut vakuutusmaksuprosentti, maksuprosentin keskipoikkeama ja maksun osat toimialoittain vuonna 1994 ..	44
5.1	Henkilökunnan lukumäärä 1- 49 .....	46
5.2	Henkilökunnan lukumäärä 50- 300 .....	48
5.3	Henkilökunnan lukumäärä 301- 999 .....	51
5.4	Henkilökunnan lukumäärä yli 999 .....	53
6	TEL-vakuutusmaksuja maksavien työnantajien prosentuaalinen jakauma työkyvyttömyysmaksun poikkeaman mukaan sekä painotetut maksuprosentti ja maksuprosentin keskipoikkeama toimialoittain vuonna 1994 .....	54
6.1	Henkilökunnan lukumäärä 301- 999 .....	57
6.2	Henkilökunnan lukumäärä yli 999 .....	59
7	TEL-vakuutusmaksuja maksavien työnantajien prosentuaalinen jakauma työttömyysmaksun poikkeaman mukaan sekä painotetut maksuprosentti ja maksuprosentin keskipoikkeama toimialoittain vuonna 1994 .....	60
7.1	Henkilökunnan lukumäärä 50- 300 .....	62
7.2	Henkilökunnan lukumäärä 301- 999 .....	65
7.3	Henkilökunnan lukumäärä yli 999 .....	67

## 1 Työnantajien lukumäärä toimialan ja palkkasumman mukaan vuonna 1994

Toimiala	Palkkasumma (milj.mk/vuosi)					Yhteensä
	0- 0.9	1- 4.9	5-29.9	30-99.9	100-	
<b>A Maatalous, kala- ja riistatalous</b>	4 003	79	21	-	-	4 103
01 Maatalous	3 720	65	21	-	-	3 806
02 Kala- ja riistatalous	283	14	-	-	-	297
<b>B Metsätalous</b>	1 629	72	28	1	2	1 732
<b>C Kaivos ja kaivannaistoiminta</b>	370	22	8	2	-	402
<b>D Teollisuus</b>	9 477	2 283	824	187	72	12 843
11 Elintarvikkeiden, juomien ja tupakan valmistus	874	240	83	26	10	1 233
12 Tekstiilien valmistus	372	62	26	3	1	464
13 Vaatteiden, nahkatuotteiden ja jalkineiden valmistus	547	100	38	-	1	686
14 Puutavaran ja puutuotteiden valmistus	1 048	182	58	11	3	1 302
15 Massan, paperin ja paperituotteiden valmistus	98	43	16	21	12	190
16 Kustantaminen ja painaminen	1 112	303	97	20	4	1 536
17 Huonekalujen valmistus	528	110	24	4	1	667
18 Kemikaalien ja kemiallisten tuotteiden valmistus	110	55	34	6	7	212
21 Kumi- ja muovituotteiden valmistus	321	101	40	8	2	472
22 Lasi-, savi- ja kivituuotteiden valmistus	413	84	41	16	2	556
23 Metallien valmistus	110	29	20	4	5	168
24 Metallituotteiden valmistus	1 905	440	106	17	3	2 471
25 Koneiden ja laitteiden valmistus	929	257	96	16	4	1 302
26 Sähkötekniisten tuotteiden ja instrumenttien valmistus	557	164	82	25	12	840
27 Kulkuneuvojen valmistus	263	55	36	7	4	365
<b>E Energia- ja vesihuolto</b>	267	68	43	11	3	392
31 Sähköhuolto (ml. yhteistuotantolämpö)	57	48	41	11	3	160
32 Lämmön erillistuotanto ja jakelu	118	7	1	-	-	126
34 Veden puhdistus ja jakelu	90	11	-	-	-	101
<b>F Rakentaminen</b>	11 281	1 051	140	12	8	12 492
35 Talonrakentaminen	5 492	441	74	5	2	6 014
36 Rakennusasennus ja viimeistely	3 414	403	38	4	1	3 860
37 Maa- ja vesirakentaminen	2 131	150	21	2	4	2 308
38 Rakentamista palveleva toiminta	244	57	7	1	1	310
<b>G Kauppa</b>	21 383	2 273	372	69	14	24 111
41 Tukku kauppa	3 593	798	203	36	7	4 637
42 Agentuuritoiminta	1 103	117	15	3	-	1 238
43 Vähittäiskauppa	12 642	1 024	95	23	6	13 790
45 Moottorijoneuvojen kauppa, huolto ja korjaus	4 045	334	59	7	1	4 446
<b>H Majoitus- ja ravitsemistoiminta</b>	5 844	343	51	8	4	6 250
47 Hotelli- ja muu majoitustoiminta	693	129	28	3	2	855
48 Ravitsemistoiminta	5 151	214	23	5	2	5 395

taulukko jatkuu ..

## 1 Työntajien lukumäärä toimialan ja palkkasumman mukaan vuonna 1994

Toimiala	Palkkasumma (milj.mk/vuosi)					Yhteensä
	0- 0.9	1- 4.9	5-29.9	30-99.9	100-	
I Kuljetus	8 147	635	130	22	2	8 936
52 Tieliikenne	7 457	460	78	8	-	8 003
53 Vesiliikenne	80	31	8	3	-	122
56 Liikennettä palveleva toiminta	568	133	41	9	1	752
J Tietoliikenne	69	34	23	5	4	135
K Rahoitus- ja vakuutustoiminta	902	358	100	27	11	1 398
61 Rahoitus ja rahoituspalvelu	424	294	85	14	7	824
62 Vakuutus	478	64	15	13	4	574
L Kiinteistö- ja vuokrauspalvelu	12 478	402	75	9	4	12 968
65 Kiinteistöpalvelu	10 689	262	42	2	-	10 995
66 Puhtaanapito ja pesulatoiminta	1 531	117	26	6	1	1 681
67 Koneiden ja laitteiden vuokra	258	23	7	1	3	292
M Palvelut liike-elämälle	9 099	957	218	27	3	10 304
71 Tekninen palvelu	2 314	298	71	7	1	2 691
72 Tietojenkäsittelypalvelu	1 051	184	51	12	1	1 299
75 Liikkeenhoidon, lakiasiain ja markkinoinnin palvelut	4 143	324	58	5	-	4 530
76 Muut palvelut liike-elämälle	1 573	137	32	2	1	1 745
N Julkinen hallinto ja maanpuolustus	144	13	1	-	-	158
O Koulutus ja tutkimus	1 183	109	32	3	1	1 328
85 Koulutus	941	82	22	1	-	1 046
86 Tutkimus ja kehittämistoiminta	242	27	10	2	1	282
P Terveys- ja sairaanhoitopalvelu	4 095	303	72	8	1	4 479
87 Terveys- ja sairaanhoitopalvelu	2 291	133	40	4	1	2 469
88 Sosiaalipalvelut	1 804	170	32	4	-	2 010
R Virkistys- ja kulttuuripalvelu	2 262	188	30	2	2	2 484
S Järjestö- ja uskonnollinen toiminta	2 586	233	55	7	-	2 881
92 Järjestötoiminta	2 006	199	43	6	-	2 254
94 Uskonnollinen toiminta	514	26	11	1	-	552
T Muut palvelut	4 849	34	5	1	-	4 889
X Toimiala tuntematon	30 689	207	18	3	-	30 917
Yhteensä	130 757	9 664	2 246	404	131	143 202
Palkkasumma (milj.mk/vuosi)	18 477	19 703	25 025	21 148	38 051	122 404

1.1.a TEL-vakuutusmaksuja maksavien työnantajien lukumäärä toimialan ja TEL-vakuutusmaksun perusteena olevan palkkasumman mukaan vuonna 1994

Toimiala	Palkkasumma (milj.mk/vuosi)					Yhteensä
	0- 0.9	1- 4.9	5-29.9	30-99.9	100-	
<b>A Maatalous, kala- ja riistatalous</b>	<b>1 059</b>	<b>43</b>	<b>17</b>	<b>-</b>	<b>-</b>	<b>1 119</b>
01 Maatalous	787	29	17	-	-	833
02 Kala- ja riistatalous	272	14	-	-	-	286
<b>B Metsätalous</b>	<b>436</b>	<b>38</b>	<b>23</b>	<b>3</b>	<b>-</b>	<b>500</b>
<b>C Kaivos ja kaivannaistoiminta</b>	<b>131</b>	<b>20</b>	<b>6</b>	<b>2</b>	<b>-</b>	<b>159</b>
<b>D Teollisuus</b>	<b>9 098</b>	<b>2 242</b>	<b>822</b>	<b>183</b>	<b>73</b>	<b>12 418</b>
11 Elintarvikkeiden, juomien ja tupakan valmistus	845	239	82	26	10	1 202
12 Tekstiilien valmistus	364	62	26	3	1	456
13 Vaatteiden, nahkatuotteiden ja jalkineiden valmistus	545	100	38	-	1	684
14 Puutavaran ja puutuotteiden valmistus	826	163	57	11	3	1 060
15 Massan, paperin ja paperituotteiden valmistus	98	43	16	20	13	190
16 Kustantaminen ja painaminen	1 093	295	99	18	4	1 509
17 Huonekalujen valmistus	527	110	24	4	1	666
18 Kemikaalien ja kemiallisten tuotteiden valmistus	107	54	34	6	7	208
21 Kumi- ja muovituotteiden valmistus	319	101	40	8	2	470
22 Lasi-, savi- ja kivituotteiden valmistus	390	83	41	15	2	531
23 Metallien valmistus	109	29	20	4	5	167
24 Metallituotteiden valmistus	1 851	433	105	17	3	2 409
25 Koneiden ja laitteiden valmistus	924	256	98	16	4	1 298
26 Sähkötekniisten tuotteiden ja instrumenttien valmistus	555	163	81	25	12	836
27 Kulkuneuvojen valmistus	260	54	35	7	4	360
<b>E Energia- ja vesihuolto</b>	<b>260</b>	<b>67</b>	<b>43</b>	<b>11</b>	<b>3</b>	<b>384</b>
31 Sähköhuolto (ml. yhteistuotantolämpö)	53	48	41	11	3	156
32 Lämmön erillistuotanto ja jakelu	117	7	1	-	-	125
34 Veden puhdistus ja jakelu	88	10	-	-	-	98
<b>F Rakentaminen</b>	<b>5 400</b>	<b>565</b>	<b>82</b>	<b>11</b>	<b>6</b>	<b>6 064</b>
35 Talonrakentaminen	1 857	169	31	3	2	2 062
36 Rakennusasennus ja viimeistely	2 563	311	34	4	1	2 913
37 Maa- ja vesirakentaminen	718	49	11	2	3	783
38 Rakentamista palveleva toiminta	262	36	6	2	-	306
<b>G Kauppa</b>	<b>21 150</b>	<b>2 260</b>	<b>369</b>	<b>68</b>	<b>14</b>	<b>23 861</b>
41 Tukkukauppa	3 552	795	200	35	7	4 589
42 Agentuuritoiminta	1 098	116	15	3	-	1 232
43 Vähittäiskauppa	12 513	1 015	94	23	6	13 651
45 Moottoriajoneuvojen kauppa, huolto ja korjaus	3 987	334	60	7	1	4 389
<b>H Majoitus- ja ravitsemistoiminta</b>	<b>5 768</b>	<b>342</b>	<b>50</b>	<b>8</b>	<b>4</b>	<b>6 172</b>
47 Hotelli- ja muu majoitustoiminta	671	127	28	3	2	831
48 Ravitsemistoiminta	5 097	215	22	5	2	5 341

taulukko jatkuu ..

1.1.a TEL-vakuutusmaksuja maksavien työnantajien lukumäärä toimialan ja TEL-vakuutusmaksun perusteena olevan palkkasumman mukaan vuonna 1994

Toimiala	Palkkasumma (milj.mk/vuosi)					Yhteensä
	0- 0.9	1- 4.9	5-29.9	30-99.9	100-	
I Kuljetus	7 921	615	124	20	1	8 681
52 Tieliikenne	7 239	448	77	7	-	7 771
53 Vesiliikenne	72	28	7	3	-	110
56 Liikennettä palveleva toiminta	568	128	37	8	-	741
J Tietoliikenne	69	34	23	5	4	135
K Rahoitus- ja vakuustointo	896	358	100	27	11	1 392
61 Rahoitus ja rahoituspalvelu	417	295	85	14	7	818
62 Vakuutus	479	63	15	13	4	574
L Kiinteistö- ja vuokrauspalvelu	12 132	396	73	9	4	12 614
65 Kiinteistöpalvelu	10 359	258	42	2	-	10 661
66 Puhtaanapito ja pesulatoiminta	1 517	115	26	6	1	1 665
67 Koneiden ja laitteiden vuokra	256	23	5	1	3	288
M Palvelut liike-elämälle	9 029	939	214	27	3	10 212
71 Tekninen palvelu	2 295	292	70	7	1	2 665
72 Tietojenkäsittelypalvelu	1 047	184	51	12	1	1 295
75 Liikkeenhoidon, lakiasiain ja markkinoinnin palvelut	4 115	321	56	5	-	4 497
76 Muut palvelut liike-elämälle	1 555	128	31	2	1	1 717
N Julkinen hallinto ja maanpuolustus	146	8	1	-	-	155
O Koulutus ja tutkimus	1 158	106	32	3	1	1 300
85 Koulutus	920	79	22	1	-	1 022
86 Tutkimus ja kehittämistoiminta	238	27	10	2	1	278
P Terveyden- ja sairaanhoitopalvelu	4 021	303	72	8	1	4 405
87 Terveyden- ja sairaanhoitopalvelu	2 274	133	40	4	1	2 452
88 Sosiaalipalvelut	1 747	170	32	4	-	1 953
R Virkistys- ja kulttuuripalvelu	2 151	161	21	3	1	2 337
S Järjestö- ja uskonnollinen toiminta	2 505	231	53	7	-	2 796
92 Järjestötoiminta	1 939	198	43	6	-	2 186
94 Uskonnollinen toiminta	501	25	9	1	-	536
T Muut palvelut	4 727	34	4	1	-	4 766
X Toimiala tuntematon	70	6	1	-	-	77
<b>Yhteensä</b>	<b>88 127</b>	<b>8 768</b>	<b>2 130</b>	<b>396</b>	<b>126</b>	<b>99 547</b>
<b>Palkkasumma (milj.mk/vuosi)</b>	<b>15 949</b>	<b>18 031</b>	<b>23 880</b>	<b>20 668</b>	<b>36 704</b>	<b>115 232</b>

1.1.b LEL-vakuutusmaksuja maksavien työnantajien lukumäärä toimialan ja LEL-vakuutusmaksun perusteena olevan palkkasumman mukaan vuonna 1994

Toimiala	Palkkasumma (milj.mk/vuosi)				Yhteensä
	0- 0.9	1- 4.9	5-29.9	30-	
A Maatalous, kala- ja riistatalous	3 337	37	3	-	3 377
B Metsätalous	1 303	37	5	2	1 347
C Kaivos ja kaivannaistoiminta	266	3	2	-	271
D Teollisuus	880	49	7	2	938
11 Elintarvikkeiden, juomien ja tupakan valmistus	98	2	1	-	101
14 Puutavaran ja puutuotteiden valmistus	380	23	-	-	403
16 Kustantaminen ja painaminen	24	-	-	-	24
24 Metallituotteiden valmistus	142	11	-	-	153
E Energia- ja vesihuolto	57	2	1	-	60
F Rakentaminen	8 084	522	52	6	8 664
35 Talonrakentaminen	4 912	310	37	5	5 264
36 Rakennusasennus ja viimeistely	1 253	94	4	-	1 351
37 Maa- ja vesirakentaminen	1 906	116	11	1	2 034
G Kauppa	583	3	-	-	586
41 Tukku kauppa	135	2	-	-	137
43 Vähittäiskauppa	317	1	-	-	318
45 Moottoriajoneuvojen kauppa, huolto ja korjaus	107	-	-	-	107
H Majoitus- ja ravitsemistoiminta	138	-	-	-	138
47 Hotelli- ja muu majoitustoiminta	66	-	-	-	66
48 Ravitsemistoiminta	72	-	-	-	72
I Kuljetus	493	25	9	4	531
52 Tieliikenne	423	5	-	-	428
56 Liikennettä palveleva toiminta	32	13	9	4	58
J Tietoliikenne	8	-	-	-	8
K Rahoitus- ja vakuutustoiminta	65	1	-	-	66
L Kiinteistö- ja vuokrauspalvelu	841	4	1	-	846
M Palvelut liike-elämälle	151	3	-	-	154
N Julkinen hallinto ja maanpuolustus	6	4	1	-	11
O Koulutus ja tutkimus	50	3	-	-	53
P Terveystyö- ja sairaanhoitopalvelu	149	-	-	-	149
R Virkistys- ja kulttuuripalvelu	70	-	-	-	70
S Järjestö- ja uskonnollinen toiminta	96	1	-	-	97
T Muut palvelut	159	-	-	-	159
X Toimiala tuntematon	30 040	192	13	3	30 248
Yhteensä	46 776	886	94	17	47 773
Palkkasumma (milj.mk/vuosi)	2 960	1 639	944	1 156	6 698

1.1.c TaEL-vakuutusmaksuja maksavien työnantajien lukumäärä toimialan ja TaEL-vakuutusmaksun perusteena olevan palkkasumman mukaan vuonna 1994

Toimiala	Palkkasumma (milj.mk/vuosi)				Yhteensä
	0- 0.9	1- 4.9	5-29.9	30-	
A Maatalous, kala- ja riistatalous	8	-	-	-	8
B Metsätalous	1	-	-	-	1
C Kaivos ja kaivannaistoiminta	-	-	-	-	-
D Teollisuus	411	6	1	-	418
11 Elintarvikkeiden, juomien ja tupakan valmistus	45	-	-	-	45
14 Puutavaran ja puutuotteiden valmistus	7	-	-	-	7
16 Kustantaminen ja painaminen	200	6	1	-	207
24 Metallituotteiden valmistus	18	-	-	-	18
E Energia- ja vesihuolto	18	-	-	-	18
F Rakentaminen	39	1	-	-	40
35 Talonrakentaminen	22	-	-	-	22
36 Rakennusasennus ja viimeistely	9	-	-	-	9
37 Maa- ja vesirakentaminen	4	1	-	-	5
G Kauppa	200	-	-	-	200
41 Tukkukauppa	86	-	-	-	86
43 Vähittäiskauppa	82	-	-	-	82
45 Moottoriajoneuvojen kauppa, huolto ja korjaus	23	-	-	-	23
H Majoitus- ja ravitsemistoiminta	279	-	-	-	279
47 Hotelli- ja muu majoitustoiminta	118	-	-	-	118
48 Ravitsemistoiminta	161	-	-	-	161
I Kuljetus	56	2	-	-	58
52 Tieliikenne	10	-	-	-	10
56 Liikennettä palveleva toiminta	39	2	-	-	41
J Tietoliikenne	14	-	-	-	14
K Rahoitus- ja vakuutustoiminta	47	-	-	-	47
L Kiinteistö- ja vuokrauspalvelu	47	1	-	-	48
M Palvelut liike-elämälle	224	8	-	-	232
N Julkinen hallinto ja maanpuolustus	13	1	-	-	14
O Koulutus ja tutkimus	66	-	-	-	66
P Terveysten- ja sairaanhoitopalvelu	64	-	-	-	64
R Virkistys- ja kulttuuripalvelu	430	24	5	1	460
S Järjestö- ja uskonnollinen toiminta	193	1	-	-	194
T Muut palvelut	21	1	-	-	22
X Toimiala tuntematon	1 817	18	1	-	1 836
Yhteensä	3 948	63	7	1	4 019
Palkkasumma (milj.mk/vuosi)	204	115	70	85	474



1.2 TEL- ja LEL-/TaEL-vakuutusmaksuja maksavien työnantajien lukumäärä toimialan ja palkkasumman mukaan vuonna 1994

Toimiala	Palkkasumma (milj.mk/vuosi)					Yhteensä
	0- 0.9	1- 4.9	5-29.9	30-99.9	100-	
A Maatalous, kala- ja riistatalous	263	33	12	-	-	308
B Metsätalous	75	11	3	1	2	92
C Kaivos ja kaivannaistoiminta	25	7	6	2	-	40
D Teollisuus	297	239	217	78	40	871
11 Elintarvikkeiden, juomien ja tupakan valmistus	28	17	29	14	8	96
14 Puutavaran ja puutuotteiden valmistus	67	57	25	8	3	160
16 Kustantaminen ja painaminen	56	63	49	14	3	185
24 Metallituotteiden valmistus	47	37	18	4	2	108
E Energia- ja vesihuolto	23	18	21	10	3	75
F Rakentaminen	1 228	527	86	7	5	1 853
35 Talonrakentaminen	627	296	55	5	2	985
36 Rakennusasennus ja viimeistely	250	90	11	1	1	353
37 Maa- ja vesirakentaminen	302	109	15	1	1	428
G Kauppa	357	136	93	42	10	638
41 Tukkukauppa	88	56	41	20	4	209
43 Vähittäiskauppa	201	60	31	17	5	314
45 Moottoriajoneuvojen kauppa, huolto ja korjaus	41	13	17	4	1	76
H Majoitus- ja ravitsemistoiminta	183	86	31	7	3	310
47 Hotelli- ja muu majoitustoiminta	68	45	21	2	1	137
48 Ravitsemistoiminta	115	41	10	5	2	173
I Kuljetus	252	72	36	11	1	372
52 Tieliikenne	196	26	10	2	-	234
56 Liikennettä palveleva toiminta	34	36	20	6	1	97
J Tietoliikenne	7	8	10	2	-	27
K Rahoitus- ja vakuutustoiminta	29	26	20	11	6	92
L Kiinteistö- ja vuokrauspalvelu	559	38	16	3	1	617
M Palvelut liike-elämälle	257	74	30	6	2	369
N Julkinen hallinto ja maanpuolustus	7	6	-	-	-	13
O Koulutus ja tutkimus	47	19	12	2	-	80
P Terveysten- ja sairaanhoitopalvelu	83	23	25	3	1	135
R Virkistys- ja kulttuuripalvelu	253	90	22	2	2	369
S Järjestö- ja uskonnollinen toiminta	131	37	25	3	-	196
T Muut palvelut	51	3	2	1	-	57
X Toimiala tuntematon	6	-	-	-	-	6
<b>Yhteensä</b>	<b>4 133</b>	<b>1 453</b>	<b>667</b>	<b>191</b>	<b>76</b>	<b>6 520</b>
<b>Palkkasumma (milj.mk/vuosi)</b>	<b>1 357</b>	<b>3 156</b>	<b>8 188</b>	<b>10 446</b>	<b>20 357</b>	<b>43 504</b>

## 2 Vakuutusmaksuprosentit toimialan ja maksun perusteena olevan palkkasumman mukaan vuonna 1994

Toimiala	Palkkasumma (milj.mk/vuosi)					Yhteensä
	0- 0.9	1- 4.9	5-29.9	30-99.9	100-	
<b>A Maatalous, kala- ja riistatalous</b>	19,20	18,77	19,55	-	-	19,19
01 Maatalous	19,32	18,81	19,55	-	-	19,28
02 Kala- ja riistatalous	18,24	18,63	-	-	-	18,42
<b>B Metsätalous</b>	18,79	18,42	17,58	..	..	18,97
<b>C Kaivos ja kaivannaistoiminta</b>	19,25	18,65	18,92	..	-	18,96
<b>D Teollisuus</b>	18,51	18,56	18,52	17,95	18,64	18,46
11 Elintarvikkeiden, juomien ja tupakan valmistus	18,48	18,43	18,31	18,33	19,39	18,81
12 Tekstiilien valmistus	18,40	18,64	19,47	18,17	..	18,72
13 Vaatteiden, nahkatuotteiden ja jalkineiden valmistus	18,44	18,59	19,20	-	..	18,92
14 Puutavaran ja puutuotteiden valmistus	18,62	18,63	18,07	18,50	20,66	19,25
15 Massan, paperin ja paperituotteiden valmistus	18,56	18,67	18,73	19,89	19,98	19,89
16 Kustantaminen ja painaminen	18,46	18,63	18,51	19,36	17,11	18,46
17 Huonekalujen valmistus	18,70	18,48	18,57	18,04	..	18,54
18 Kemikaalien ja kemiallisten tuotteiden valmistus	17,30	18,32	18,78	17,36	14,70	16,14
21 Kumi- ja muovituotteiden valmistus	18,74	18,54	18,27	17,89	..	18,35
22 Lasi-, savi- ja kivituuotteiden valmistus	18,17	18,69	18,92	19,84	..	19,55
23 Metallien valmistus	18,50	18,54	18,87	18,12	19,54	19,30
24 Metallituotteiden valmistus	18,63	18,64	18,56	18,66	18,14	18,51
25 Koneiden ja laitteiden valmistus	18,60	18,49	18,70	19,00	18,73	18,73
26 Sähkötekniisten tuotteiden ja instrumenttien valmistus	18,39	18,55	17,98	17,70	17,69	17,81
27 Kulkuneuvojen valmistus	18,37	18,56	18,58	18,64	17,93	18,22
<b>E Energia- ja vesihuolto</b>	19,27	18,95	19,70	19,64	16,87	18,81
31 Sähköhuolto (ml. yhteistuotantolampo)	18,69	18,81	19,75	19,64	16,87	18,79
32 Lämmön erillistuotanto ja jakelu	19,86	18,84	..	-	-	19,44
34 Veden puhdistus ja jakelu	18,50	18,89	-	-	-	18,68
<b>F Rakentaminen</b>	19,24	19,05	19,08	19,28	19,71	19,26
35 Talonrakentaminen	19,46	19,24	19,21	19,29	..	19,29
36 Rakennusasennus ja viimeistely	18,86	18,72	18,78	19,39	..	19,04
37 Maa- ja vesirakentaminen	19,47	19,29	19,23	..	19,70	19,46
38 Rakentamista palveleva toiminta	19,08	19,19	18,51	..	..	19,35
<b>G Kauppa</b>	18,29	18,15	18,49	18,26	17,09	18,10
41 Tukku kauppa	18,44	18,55	18,58	18,52	13,52	17,65
42 Agentuuritoiminta	18,50	18,48	18,82	18,44	-	18,56
43 Vähittäiskauppa	18,12	17,60	18,00	17,75	19,94	18,32
45 Moottorijoneuvojen kauppa, huolto ja korjaus	18,53	18,47	18,85	18,39	..	18,70
<b>H Majoitus- ja ravitsemistoiminta</b>	18,46	18,21	16,99	18,13	19,70	18,34
47 Hotelli- ja muu majoitustoiminta	18,47	18,40	17,24	18,64	..	19,31
48 Ravitsemistoiminta	18,46	18,09	16,65	17,57	..	17,71

taulukko jatkuu ..

## 2 Vakuutusmaksuprosentit toimialan ja maksun perusteena olevan palkkasumman mukaan vuonna 1994

Toimiala	Palkkasumma (milj.mk/vuosi)					Yhteensä
	0- 0.9	1- 4.9	5-29.9	30-99.9	100-	
I Kuljetus	18,51	18,56	18,72	18,90	..	19,66
52 Tieliikenne	18,52	18,58	18,84	18,82	-	18,66
53 Vesiliikenne	18,41	18,70	19,02	16,94	-	18,03
56 Liikennettä palveleva toiminta	18,39	18,44	18,43	19,72	..	19,12
J Tietoliikenne	18,53	18,53	19,08	18,67	16,56	16,86
K Rahoitus- ja vakuustointo	17,99	17,54	17,48	18,21	17,01	17,37
61 Rahoitus ja rahoituspalvelu	17,55	17,16	17,04	17,41	16,07	16,54
62 Vakuutus	18,36	19,32	19,64	19,14	20,34	19,71
L Kiinteistö- ja vuokrauspalvelu	18,36	18,53	18,18	18,30	19,22	18,51
65 Kiinteistöpalvelu	18,37	18,53	18,62	..	-	18,44
66 Puhtaanapito ja peselatoiminta	18,27	18,53	17,53	18,21	..	18,69
67 Koneiden ja laitteiden vuokra	18,53	18,57	18,56	..	18,11	18,34
M Palvelut liike-elämälle	18,51	18,47	18,00	16,96	17,38	18,01
71 Tekninen palvelu	18,50	18,53	18,38	16,08	..	17,91
72 Tietojenkäsittelypalvelu	18,60	18,50	17,55	17,62	..	17,98
75 Liikkeenhoito, lakiasiain ja markkinoinnin palvelut	18,50	18,46	18,34	16,59	-	18,25
76 Muut palvelut liike-elämälle	18,47	18,30	17,61	..	..	17,91
N Julkinen hallinto ja maanpuolustus	19,54	18,86	..	-	-	19,16
O Koulutus ja tutkimus	18,41	18,48	19,01	18,22	..	18,30
85 Koulutus	18,37	18,46	18,97	..	-	18,63
86 Tutkimus ja kehittämistoiminta	18,60	18,53	19,07	..	..	17,98
P Terveys- ja sairaanhoitopalvelu	18,52	18,64	18,94	18,12	..	18,66
87 Terveys- ja sairaanhoitopalvelu	18,49	18,66	18,82	17,86	..	18,58
88 Sosiaalipalvelut	18,58	18,62	19,12	18,72	-	18,77
R Virkistys- ja kulttuuripalvelu	18,08	17,77	17,41	..	..	21,64
S Järjestö- ja uskonnollinen toiminta	18,33	18,73	20,79	19,50	-	19,41
92 Järjestötoiminta	18,31	18,75	21,23	19,64	-	19,57
94 Uskonnollinen toiminta	18,38	18,69	19,00	..	-	18,71
T Muut palvelut	18,51	18,43	18,01	..	-	18,23
X Toimiala tuntematon	19,35	19,33	19,32	19,79	-	19,38
Kaikki	18,57	18,47	18,51	18,15	18,50	18,45

## 2.1.a TEL-vakuutusmaksuprosentit toimialan ja maksun perusteena olevan palkkasumman mukaan vuonna 1994

Toimiala	Palkkasumma (milj.mk/vuosi)					Yhteensä
	0- 0.9	1- 4.9	5-29.9	30-99.9	100-	
<b>A Maatalous, kala- ja riistatalous</b>	18,08	18,29	19,54	-	-	18,70
01 Maatalous	18,01	18,14	19,54	-	-	18,76
02 Kala- ja riistatalous	18,23	18,63	-	-	-	18,41
<b>B Metsätalous</b>	17,11	17,26	17,16	21,08	-	18,40
<b>C Kaivos ja kaivannaistoiminta</b>	18,52	18,44	18,64	..	-	18,61
<b>D Teollisuus</b>	18,49	18,56	18,51	17,92	18,64	18,45
11 Elintarvikkeiden, juomien ja tupakan valmistus	18,46	18,42	18,30	18,31	19,39	18,81
12 Tekstiilien valmistus	18,39	18,64	19,47	18,17	..	18,72
13 Vaatteiden, nahkatuotteiden ja jalkineiden valmistus	18,44	18,59	19,20	-	..	18,92
14 Puutavaran ja puutuotteiden valmistus	18,41	18,61	17,98	18,49	20,68	19,23
15 Massan, paperin ja paperituotteiden valmistus	18,56	18,67	18,73	19,84	19,99	19,89
16 Kustantaminen ja painaminen	18,52	18,66	18,54	19,47	17,13	18,49
17 Huonekalujen valmistus	18,69	18,48	18,55	17,97	..	18,52
18 Kemikaalien ja kemiallisten tuotteiden valmistus	17,25	18,29	18,77	17,37	14,70	16,13
21 Kumi- ja muovituotteiden valmistus	18,74	18,54	18,27	17,89	..	18,35
22 Lasi-, savi- ja kivituuotteiden valmistus	18,11	18,68	18,73	19,94	..	19,54
23 Metallien valmistus	18,49	18,54	18,87	18,12	19,54	19,30
24 Metallituotteiden valmistus	18,60	18,63	18,56	18,66	18,14	18,51
25 Koneiden ja laitteiden valmistus	18,59	18,49	18,67	19,04	18,73	18,72
26 Sähkötekniisten tuotteiden ja instrumenttien valmistus	18,42	18,55	17,98	17,70	17,68	17,81
27 Kulkuneuvojen valmistus	18,34	18,56	18,49	18,64	17,93	18,20
<b>E Energia- ja vesihuolto</b>	19,25	18,94	19,70	19,64	16,87	18,80
31 Sähköhuolto (ml. yhteistuotantolämpö)	18,64	18,81	19,75	19,64	16,87	18,78
32 Lämmön erillistuotanto ja jakelu	19,86	18,84	..	-	-	19,44
34 Veden puhdistus ja jakelu	18,43	18,81	-	-	-	18,59
<b>F Rakentaminen</b>	18,48	18,53	18,85	19,36	19,53	18,89
35 Talonrakentaminen	18,45	18,60	18,96	18,53	..	18,67
36 Rakennusasennus ja viimeistely	18,48	18,43	18,68	19,38	..	18,87
37 Maa- ja vesirakentaminen	18,41	18,53	19,26	..	19,45	19,22
38 Rakentamista palveleva toiminta	18,82	19,01	18,23	..	-	19,13
<b>G Kauppa</b>	18,29	18,14	18,49	18,24	17,09	18,09
41 Tukkukauppa	18,44	18,54	18,57	18,49	13,51	17,63
42 Agentuuritoiminta	18,49	18,50	18,82	18,44	-	18,56
43 Vähittäiskauppa	18,11	17,59	17,99	17,76	19,94	18,31
45 Moottoriajoneuvojen kauppa, huolto ja korjaus	18,53	18,47	18,87	18,39	..	18,70
<b>H Majoitus- ja ravitsemistoiminta</b>	18,48	18,22	16,98	18,13	19,70	18,35
47 Hotelli- ja muu majoitustoiminta	18,50	18,41	17,25	18,65	..	19,33
48 Ravitsemistoiminta	18,47	18,10	16,61	17,58	..	17,72

taulukko jatkuu ..

## 2.1.a TEL-vakuutusmaksuprosentit toimialan ja maksun perusteena olevan palkkasumman mukaan vuonna 1994

Toimiala	Palkkasumma (milj.mk/vuosi)					Yhteensä
	0- 0.9	1- 4.9	5-29.9	30-99.9	100-	
<b>I Kuljetus</b>	18,45	18,52	18,73	18,89	..	19,66
52 Tieliikenne	18,45	18,56	18,84	19,09	-	18,66
53 Vesiliikenne	18,12	18,53	18,95	16,95	-	17,89
56 Liikennettä palveleva toiminta	18,41	18,36	18,45	19,66	-	18,86
<b>J Tietoliikenne</b>	18,62	18,54	19,08	18,67	16,56	16,86
<b>K Rahoitus- ja vakuustointi</b>	17,98	17,54	17,48	18,21	17,01	17,37
61 Rahoitus ja rahoituspalvelu	17,55	17,16	17,04	17,41	16,07	16,54
62 Vakuutus	18,36	19,33	19,64	19,14	20,34	19,71
<b>L Kiinteistö- ja vuokrauspalvelu</b>	18,33	18,51	18,11	18,30	19,21	18,48
65 Kiinteistöpalvelu	18,35	18,51	18,61	..	-	18,42
66 Puhtaanapito ja peselaitto	18,24	18,52	17,42	18,21	..	18,67
67 Koneiden ja laitteiden vuokra	18,46	18,53	18,32	..	18,11	18,31
<b>M Palvelut liike-elämälle</b>	18,52	18,49	18,00	16,96	17,37	18,01
71 Tekninen palvelu	18,47	18,50	18,39	16,11	..	17,89
72 Tietojenkäsittelypalvelu	18,61	18,50	17,55	17,62	..	17,98
75 Liikennehoidon, lakiasiain ja markkinoinnin palvelut	18,52	18,49	18,35	16,59	-	18,26
76 Muut palvelut liike-elämälle	18,52	18,38	17,62	..	..	17,93
<b>N Julkinen hallinto ja maanpuolustus</b>	19,53	18,77	..	-	-	19,16
<b>O Koulutus ja tutkimus</b>	18,40	18,47	19,00	18,22	..	18,29
85 Koulutus	18,37	18,46	18,97	..	-	18,63
86 Tutkimus ja kehittämistoiminta	18,59	18,50	19,07	..	..	17,97
<b>P Terveystoiminta ja sairaanhoito</b>	18,52	18,64	18,94	18,12	..	18,66
87 Terveystoiminta ja sairaanhoito	18,49	18,66	18,82	17,86	..	18,59
88 Sosiaalipalvelut	18,57	18,62	19,12	18,72	-	18,77
<b>R Virkistys- ja kulttuuripalvelu</b>	18,48	18,29	18,11	18,33	..	22,70
<b>S Järjestö- ja uskonnollinen toiminta</b>	18,35	18,74	20,82	19,50	-	19,44
92 Järjestötoiminta	18,35	18,79	21,23	19,65	-	19,60
94 Uskonnollinen toiminta	18,35	18,51	19,12	..	-	18,72
<b>T Muut palvelut</b>	18,49	18,58	17,53	..	-	18,20
<b>X Toimiala tuntematon</b>	17,53	17,77	..	-	-	17,79
<b>Kaikki</b>	18,39	18,38	18,49	18,15	18,46	18,39

## 2.1.b LEL-vakuutusmaksuprosentit toimialan ja maksun perusteena olevan palkkasumman mukaan vuonna 1994

Toimiala	Palkkasumma (milj.mk/vuosi)				
	0- 0.9	1- 4.9	5-29.9	30-	kaikki
A Maatalous, kala- ja riistatalous	19,77	19,79	19,79	-	19,78
B Metsätalous	19,79	19,80	19,79	..	19,79
C Kaivos ja kaivannaistoiminta	19,81	19,80	..	-	19,80
D Teollisuus	19,79	19,77	19,80	..	19,79
11 Elintarvikkeiden, juomien ja tupakan valmistus	19,79	..	..	-	19,79
14 Puutavaran ja puutuotteiden valmistus	19,80	19,80	-	-	19,80
16 Kustantaminen ja painaminen	19,79	-	-	-	19,79
24 Metallituotteiden valmistus	19,80	19,79	-	-	19,80
E Energia- ja vesihuolto	19,79	..	..	-	19,79
F Rakentaminen	19,79	19,79	19,80	19,80	19,80
35 Talonrakentaminen	19,79	19,79	19,80	19,80	19,79
36 Rakennusasennus ja viimeistely	19,79	19,82	19,80	-	19,80
37 Maa- ja vesirakentaminen	19,80	19,79	19,80	..	19,80
G Kauppa	19,79	19,79	-	-	19,79
41 Tukkukauppa	19,79	..	-	-	19,79
43 Vähittäiskauppa	19,79	..	-	-	19,79
45 Moottoriajoneuvojen kauppa, huolto ja korjaus	19,79	-	-	-	19,79
H Majoitus- ja ravitsemistoiminta	19,65	-	-	-	19,65
47 Hotelli- ja muu majoitustoiminta	19,79	-	-	-	19,79
48 Ravitsemistoiminta	19,39	-	-	-	19,39
I Kuljetus	19,80	19,79	19,80	19,79	19,80
52 Tieliikenne	19,80	19,79	-	-	19,80
56 Liikennettä palveleva toiminta	19,80	19,79	19,80	19,79	19,80
J Tietoliikenne	19,79	-	-	-	19,79
K Rahoitus- ja vakuutustoiminta	19,80	..	-	-	19,80
L Kiinteistö- ja vuokrauspalvelu	19,79	19,78	..	-	19,79
M Palvelut liike-elämälle	19,49	19,79	-	-	19,66
N Julkinen hallinto ja maanpuolustus	19,79	19,79	..	-	19,79
O Koulutus ja tutkimus	19,79	19,79	-	-	19,79
P Terveysten- ja sairaanhoitopalvelu	19,79	-	-	-	19,79
R Virkistys- ja kulttuuripalvelu	19,79	-	-	-	19,79
S Järjestö- ja uskonnollinen toiminta	19,79	..	-	-	19,79
T Muut palvelut	19,78	-	-	-	19,78
X Toimiala tuntematon	19,79	19,79	19,79	19,80	19,79
Kaikki	19,79	19,79	19,79	19,79	19,79

## 2.1.c TaEL-vakuutusmaksuprosentit toimialan ja maksun perusteena olevan palkkasumman mukaan vuonna 1994

Toimiala	Palkkasumma (milj.mk/vuosi)				kaikki
	0- 0.9	1- 4.9	5-29.9	30-	
A Maatalous, kala- ja riistatalous	13,99	-	-	-	13,99
B Metsätalous	..	-	-	-	..
C Kaivos ja kaivannaistoiminta	-	-	-	-	-
D Teollisuus	14,00	13,99	..	-	14,00
11 Elintarvikkeiden, juomien ja tupakan valmistus	14,00	-	-	-	14,00
14 Puutavaran ja puutuotteiden valmistus	14,03	-	-	-	14,03
16 Kustantaminen ja painaminen	14,00	13,99	..	-	14,00
24 Metallituotteiden valmistus	13,99	-	-	-	13,99
E Energia- ja vesihuolto	13,99	-	-	-	13,99
F Rakentaminen	14,00	..	-	-	14,00
35 Talonrakentaminen	13,99	-	-	-	13,99
36 Rakennusasennus ja viimeistely	14,04	-	-	-	14,04
37 Maa- ja vesirakentaminen	13,99	..	-	-	13,99
G Kauppa	14,00	-	-	-	14,00
41 Tukkukauppa	13,99	-	-	-	13,99
43 Vähittäiskauppa	14,00	-	-	-	14,00
45 Moottoriajoneuvojen kauppa, huolto ja korjaus	14,14	-	-	-	14,14
H Majoitus- ja ravitsemistoiminta	14,02	-	-	-	14,02
47 Hotelli- ja muu majoitustoiminta	14,04	-	-	-	14,04
48 Ravitsemistoiminta	14,00	-	-	-	14,00
I Kuljetus	13,99	..	-	-	13,99
52 Tieliikenne	13,97	-	-	-	13,97
56 Liikennettä palveleva toiminta	13,99	..	-	-	13,99
J Tietoliikenne	13,97	-	-	-	13,97
K Rahoitus- ja vakuutustoiminta	13,99	-	-	-	13,99
L Kiinteistö- ja vuokrauspalvelu	13,99	..	-	-	13,99
M Palvelut liike-elämälle	13,99	13,99	-	-	13,99
N Julkinen hallinto ja maanpuolustus	13,99	..	-	-	13,99
O Koulutus ja tutkimus	13,99	-	-	-	13,99
P Terveystieteiden ja sairaanhoitopalvelu	13,99	-	-	-	13,99
R Virkistys- ja kulttuuripalvelu	13,98	13,99	13,99	..	13,99
S Järjestö- ja uskonnollinen toiminta	14,04	..	-	-	14,03
T Muut palvelut	13,79	..	-	-	13,98
X Toimiala tuntematon	14,00	14,00	..	-	14,00
<b>Kaikki</b>	<b>13,99</b>	<b>13,99</b>	<b>13,99</b>	<b>..</b>	<b>13,99</b>

3 Työntajien prosentuaalinen jakauma maksuprosentin poikkeaman mukaan sekä painotetut vakuutusmaksu- prosentti ja maksuprosentin keskipoikkeama toimialoittain vuonna 1994

Toimiala	Työn- antajia	Maksuprosentin poikkeama							Painotettu keski- poikkeama	Painotettu kokonais- maksu, %
		-2.5-	-1.5-	-0.5-	0.5	1.5	2.5	2.5-		
<b>A Maatalous, kala- ja riistatalous</b>	<b>4 103</b>	<b>2,3</b>	<b>2,4</b>	<b>14,8</b>	<b>8,6</b>	<b>71,4</b>	<b>-</b>	<b>0,1</b>	<b>0,67</b>	<b>19,19</b>
01 Maatalous	3 806	2,3	2,1	14,0	12,6	68,7	-	-	0,64	19,28
02 Kala- ja riistatalous	297	3,3	3,3	13,4	72,3	5,7	1,0	0,6	0,42	18,42
<b>B Metsätalous</b>	<b>1 732</b>	<b>0,1</b>	<b>21,0</b>	<b>0,4</b>	<b>3,6</b>	<b>74,5</b>	<b>-</b>	<b>-</b>	<b>1,46</b>	<b>18,97</b>
<b>C Kaivos ja kaivannaistoiminta</b>	<b>402</b>	<b>1,2</b>	<b>2,7</b>	<b>9,7</b>	<b>22,8</b>	<b>62,9</b>	<b>0,2</b>	<b>0,2</b>	<b>0,37</b>	<b>18,96</b>
<b>D Teollisuus</b>	<b>12 843</b>	<b>3,0</b>	<b>2,1</b>	<b>7,7</b>	<b>79,1</b>	<b>6,0</b>	<b>0,6</b>	<b>1,1</b>	<b>1,56</b>	<b>18,46</b>
11 Elintarvikkeiden, juomien ja tupakan valmistus	1 233	3,1	4,5	14,5	73,1	3,1	0,4	0,9	1,33	18,81
12 Tekstiilien valmistus	464	4,7	3,6	15,3	69,8	3,8	0,6	1,9	0,69	18,72
13 Vaatteiden, nahkatuotteiden ja jalkineiden valmistus	686	4,6	3,6	19,3	68,2	2,1	0,5	1,3	0,67	18,92
14 Puutavaran ja puutuotteiden valmistus	1 302	4,1	4,5	65,6	6,7	18,2	0,1	0,4	0,80	19,25
15 Massan, paperin ja paperituotteiden valmistus	190	4,2	12,1	73,1	5,7	2,1	1,5	1,0	1,15	19,89
16 Kustantaminen ja painaminen	1 536	3,7	1,1	9,5	81,1	2,4	0,6	1,3	0,74	18,46
17 Huonekalujen valmistus	667	2,5	2,6	8,9	82,9	1,6	0,5	0,5	0,88	18,54
18 Kemikaalien ja kemiallisten tuotteiden valmistus	212	1,8	1,4	0,4	5,6	3,7	33,4	53,3	2,24	16,14
21 Kumi- ja muovituotteiden valmistus	472	1,9	1,9	5,2	85,8	2,1	1,4	1,4	0,89	18,35
22 Lasi-, savi- ja kivituuotteiden valmistus	556	5,7	11,5	71,9	8,8	0,5	0,1	1,2	1,55	19,55
23 Metallien valmistus	168	2,9	6,5	82,1	5,3	1,7	1,1	-	1,36	19,30
24 Metallituotteiden valmistus	2 471	2,3	1,6	7,0	83,5	4,3	0,2	0,8	0,76	18,51
25 Koneiden ja laitteiden valmistus	1 302	2,8	2,9	12,0	79,1	1,7	0,3	0,9	0,89	18,73
26 Sähkötekniisten tuotteiden ja instrumenttien valmistus	840	3,3	2,2	4,5	15,0	72,2	1,6	0,9	1,67	17,81
27 Kulkuneuvojen valmistus	365	4,1	2,7	6,3	78,0	4,1	3,0	1,6	0,90	18,22
<b>E Energia- ja vesihuolto</b>	<b>392</b>	<b>3,5</b>	<b>3,5</b>	<b>22,9</b>	<b>52,0</b>	<b>13,0</b>	<b>2,8</b>	<b>2,0</b>	<b>0,90</b>	<b>18,81</b>
31 Sähköhuolto (ml. yhteistuotantolämpö)	160	1,2	2,5	11,2	53,1	23,7	6,8	1,2	0,85	18,79
32 Lämmön erillistuotanto ja jakelu	126	8,7	13,4	71,4	3,9	-	-	2,3	1,69	19,44
34 Veden puhdistus ja jakelu	101	1,9	2,9	29,7	52,4	12,8	-	-	0,55	18,68
<b>F Rakentaminen</b>	<b>12 492</b>	<b>2,2</b>	<b>2,1</b>	<b>30,3</b>	<b>15,0</b>	<b>49,6</b>	<b>-</b>	<b>0,4</b>	<b>0,68</b>	<b>19,26</b>
35 Talonrakentaminen	6 014	0,8	1,1	17,7	66,7	13,2	-	0,1	0,39	19,29
36 Rakennusasennus ja viimeistely	3 860	4,6	3,2	19,4	44,1	27,5	-	0,9	0,86	19,04
37 Maa- ja vesirakentaminen	2 308	1,2	1,9	15,1	80,8	0,6	0,1	-	0,49	19,46
38 Rakentamista palveleva toiminta	310	1,6	3,5	63,5	28,7	1,6	-	0,9	0,36	19,35
<b>G Kauppa</b>	<b>24 111</b>	<b>4,9</b>	<b>1,0</b>	<b>4,3</b>	<b>37,2</b>	<b>50,5</b>	<b>1,2</b>	<b>0,4</b>	<b>1,55</b>	<b>18,10</b>
41 Tukkukauppa	4 637	2,5	0,6	2,0	9,8	81,4	2,5	0,9	2,07	17,65
42 Agentuuritoiminta	1 238	3,5	1,2	7,1	86,1	1,6	-	0,1	0,46	18,56
43 Vähittäiskauppa	13 790	7,0	1,4	6,5	82,6	1,8	0,1	0,3	1,44	18,32
45 Moottoriajoneuvojen kauppa, huolto ja korjaus	4 446	2,2	1,6	26,4	67,1	1,5	0,1	0,7	0,68	18,70
<b>H Majoitus- ja ravitsemistoiminta</b>	<b>6 250</b>	<b>3,4</b>	<b>1,6</b>	<b>5,3</b>	<b>87,3</b>	<b>1,5</b>	<b>-</b>	<b>0,5</b>	<b>1,27</b>	<b>18,34</b>
47 Hotelli- ja muu majoitustoiminta	855	7,6	7,3	79,8	4,2	-	0,3	0,5	0,79	19,31
48 Ravitsemistoiminta	5 395	2,7	0,8	2,0	10,6	82,4	0,7	0,5	0,60	17,71

taulukko jatkuu ..



Työnantajien prosentuaalinen jakauma maksuprosentin poikkeaman mukaan sekä painotetut vakuutusmaksu-  
prosentti ja maksuprosentin keskipoikkeama toimialoittain vuonna 1994

Toimiala	Työn- antajia	Maksuprosentin poikkeama							Painotettu keski- poikkeama	Painotettu kokonais- maksu, %
		-2.5-	-1.5-	-0.5-	0.5-	1.5-	2.5-			
Kuljetus	8 936	4,1	8,7	81,4	4,9	0,2	-	0,2	0,80	19,66
62 Tieliikenne	8 003	1,9	1,8	8,7	82,2	4,7	0,1	0,2	0,51	18,66
63 Vesiliikenne	122	4,9	1,6	1,6	16,3	59,0	13,9	2,4	0,89	18,03
66 Liikennettä palveleva toiminta	752	5,0	4,6	36,0	51,0	2,1	0,3	0,6	0,89	19,12
Tietoliikenne	135	0,7	-	1,4	5,1	14,8	72,5	5,1	0,15	16,86
Rahoitus- ja vakuustointiminta	1 398	1,3	23,3	1,0	3,5	61,6	4,3	4,7	2,96	17,37
61 Rahoitus ja rahoituspalvelu	824	2,1	0,7	38,2	1,4	3,1	48,4	5,8	3,16	16,54
62 Vakuutus	574	2,7	51,0	36,2	4,5	1,7	2,0	1,5	0,86	19,71
Kiinteistö- ja vuokrauspalvelu	12 968	3,8	2,1	13,9	75,8	3,7	-	0,4	0,86	18,51
65 Kiinteistöpalvelu	10 995	3,8	1,9	13,3	76,3	4,0	-	0,4	0,58	18,44
66 Puhtaanapito ja pesulatoiminta	1 681	3,8	2,8	9,8	80,5	2,2	0,1	0,5	0,67	18,69
67 Koneiden ja laitteiden vuokra	292	3,4	1,3	3,7	84,5	6,5	0,3	-	0,95	18,34
Palvelut liike-elämälle	10 304	3,5	1,2	3,0	20,7	69,9	1,0	0,4	0,85	18,01
71 Tekninen palvelu	2 691	4,4	1,5	4,4	18,1	68,4	2,5	0,4	0,77	17,91
72 Tietojenkäsittelypalvelu	1 299	3,3	1,4	2,4	14,2	77,1	0,6	0,6	0,90	17,98
75 Liikkeenhoidon, lakiasiain ja markkinoinnin palvelut	4 530	2,9	0,8	3,3	90,4	1,4	0,4	0,3	0,74	18,25
76 Muut palvelut liike-elämälle	1 745	3,9	0,9	2,0	11,1	80,1	1,3	0,3	0,63	17,91
Julkinen hallinto ja maanpuolustus	158	1,2	8,2	43,0	44,3	1,2	-	1,8	1,12	19,16
Koulutus ja tutkimus	1 328	3,3	1,9	5,6	83,1	5,0	0,3	0,4	0,45	18,30
85 Koulutus	1 046	3,8	3,0	12,2	77,4	3,1	-	0,1	0,48	18,63
86 Tutkimus ja kehittämistoiminta	282	2,8	1,7	3,1	17,7	69,5	3,1	1,7	0,39	17,98
Terveys- ja sairaanhoitopalvelu	4 479	2,0	1,9	9,8	82,3	2,9	0,2	0,6	0,71	18,66
87 Terveys- ja sairaanhoitopalvelu	2 469	1,9	2,1	10,2	83,1	1,8	0,2	0,4	0,69	18,58
88 Sosiaalipalvelut	2 010	2,2	1,7	9,5	81,1	4,0	0,3	0,7	0,72	18,77
Virkistys- ja kulttuuripalvelu	2 484	97,4	1,8	0,1	-	-	0,1	0,4	1,39	21,64
Järjestö- ja uskonnollinen toiminta	2 881	8,1	10,3	74,0	3,6	1,2	1,8	0,6	1,28	19,41
92 Järjestötoiminta	2 254	9,4	13,9	68,8	3,2	1,5	2,0	0,8	1,30	19,57
94 Uskonnollinen toiminta	552	4,3	3,9	16,3	72,6	2,5	0,1	-	0,32	18,71
Muut palvelut	4 889	2,1	0,9	3,5	88,8	1,9	2,1	0,4	0,42	18,23
Toimiala tuntematon	30 917	3,8	0,2	1,0	93,4	0,8	0,4	0,1	0,60	19,38
<b>Yhteensä</b>	<b>143 202</b>	<b>3,7</b>	<b>1,6</b>	<b>5,3</b>	<b>57,0</b>	<b>31,1</b>	<b>0,4</b>	<b>0,6</b>	<b>1,36</b>	<b>18,45</b>

3.1 Työnantajien prosentuaalinen jakauma maksuprosentin poikkeaman mukaan sekä painotetut vakuutusmaksu-  
prosentti ja maksuprosentin keskipoikkeama toimialoittain vuonna 1994

Palkkasumma 0- 0.9 milj.mk/vuosi

Toimiala	Työn- antajia	Maksuprosentin poikkeama							Painotettu keski- poikkeama	Painote- kokonai- maksu,
		-2.5-	-1.5-	-0.5-	0.5-	1.5-	2.5-			
<b>A Maatalous, kala- ja riistatalous</b>	<b>4 003</b>	<b>2,4</b>	<b>2,5</b>	<b>17,8</b>	<b>4,4</b>	<b>72,4</b>	<b>-</b>	<b>0,1</b>	<b>0,73</b>	<b>19,20</b>
01 Maatalous	3 720	2,3	2,3	13,7	79,7	1,6	-	-	0,64	19,32
02 Kala- ja riistatalous	283	3,5	2,8	10,9	74,9	3,5	3,1	1,0	0,62	18,24
<b>B Metsätalous</b>	<b>1 629</b>	<b>0,1</b>	<b>19,0</b>	<b>0,3</b>	<b>3,0</b>	<b>77,2</b>	<b>-</b>	<b>-</b>	<b>1,25</b>	<b>18,79</b>
<b>C Kaivos ja kaivannaistoiminta</b>	<b>370</b>	<b>2,1</b>	<b>2,1</b>	<b>24,3</b>	<b>5,9</b>	<b>64,8</b>	<b>0,2</b>	<b>0,2</b>	<b>0,69</b>	<b>19,25</b>
<b>D Teollisuus</b>	<b>9 477</b>	<b>3,8</b>	<b>1,6</b>	<b>7,9</b>	<b>80,6</b>	<b>5,0</b>	<b>-</b>	<b>0,7</b>	<b>0,43</b>	<b>18,51</b>
11 Elintarvikkeiden, juomien ja tupakan valmistus	874	3,4	1,9	8,9	79,8	4,6	0,2	0,9	0,38	18,48
12 Tekstiilien valmistus	372	5,1	2,9	9,6	78,2	2,4	0,5	1,0	0,35	18,40
13 Vaatteiden, nahkatuotteiden ja jalkineiden valmistus	547	4,7	2,1	6,9	84,4	0,5	-	1,0	0,56	18,44
14 Puutavaran ja puutuotteiden valmistus	1 048	3,5	1,2	8,0	61,8	24,5	0,2	0,5	0,53	18,62
15 Massan, paperin ja paperituotteiden valmistus	98	2,0	2,0	5,1	89,7	1,0	-	-	0,16	18,56
16 Kustantaminen ja painaminen	1 112	4,8	0,9	8,0	84,0	0,9	-	0,8	0,42	18,46
17 Huonekalujen valmistus	528	3,2	3,0	14,2	78,0	0,7	0,1	0,5	0,51	18,70
18 Kemikaalien ja kemiallisten tuotteiden valmistus	110	4,5	0,9	0,9	1,8	86,3	3,6	1,8	2,73	17,30
21 Kumi- ja muovituotteiden valmistus	321	2,8	2,1	9,9	82,5	0,6	0,3	1,5	0,48	18,74
22 Lasi-, savi- ja kivituuotteiden valmistus	413	4,6	1,4	6,5	38,4	42,1	6,5	0,2	0,66	18,17
23 Metallien valmistus	110	1,8	0,9	7,2	88,1	1,8	-	-	0,31	18,50
24 Metallituotteiden valmistus	1 905	3,0	1,3	8,5	82,4	3,9	-	0,6	0,36	18,63
25 Koneiden ja laitteiden valmistus	929	3,1	1,7	8,3	84,7	1,3	-	0,6	0,37	18,60
26 Sähkötekniisten tuotteiden ja instrumenttien valmistus	557	4,8	1,2	5,9	87,2	0,1	0,1	0,3	0,40	18,39
27 Kulkuneuvojen valmistus	263	6,0	3,0	5,7	79,8	3,8	0,3	1,1	0,65	18,37
<b>E Energia- ja vesihuolto</b>	<b>267</b>	<b>5,6</b>	<b>7,4</b>	<b>74,1</b>	<b>8,6</b>	<b>2,2</b>	<b>-</b>	<b>1,8</b>	<b>1,47</b>	<b>19,27</b>
31 Sähköhuolto (ml. yhteistuotantolämpö)	57	1,7	3,5	3,5	77,1	14,0	-	-	0,29	18,69
32 Lämmön erillistuotanto ja jakelu	118	12,7	32,2	51,6	0,8	-	-	2,5	2,65	19,86
34 Veden puhdistus ja jakelu	90	1,1	3,3	21,1	61,1	13,3	-	-	0,42	18,50
<b>F Rakentaminen</b>	<b>11 281</b>	<b>2,3</b>	<b>2,0</b>	<b>29,7</b>	<b>10,6</b>	<b>54,7</b>	<b>-</b>	<b>0,3</b>	<b>0,68</b>	<b>19,24</b>
35 Talonrakentaminen	5 492	1,0	1,3	18,1	78,7	0,4	-	0,1	0,48	19,46
36 Rakennusasennus ja viimeistely	3 414	4,6	2,7	11,3	49,5	30,8	-	0,9	0,73	18,86
37 Maa- ja vesirakentaminen	2 131	1,2	2,0	15,2	80,8	0,4	0,1	-	0,40	19,47
38 Rakentamista palveleva toiminta	244	2,0	1,6	20,0	67,2	8,1	-	0,8	0,77	19,08
<b>G Kauppa</b>	<b>21 383</b>	<b>4,4</b>	<b>1,1</b>	<b>5,7</b>	<b>86,2</b>	<b>1,6</b>	<b>0,3</b>	<b>0,3</b>	<b>0,60</b>	<b>18,29</b>
41 Tukkukauppa	3 593	3,6	1,5	6,3	85,7	2,1	0,1	0,3	0,33	18,44
42 Agentuuritoiminta	1 103	3,7	1,1	6,3	87,2	1,3	-	0,1	0,27	18,50
43 Vähittäiskauppa	12 642	5,4	1,0	5,2	36,7	50,0	1,1	0,2	0,80	18,12
45 Moottoriajoneuvojen kauppa, huolto ja korjaus	4 045	2,3	1,3	24,4	69,4	1,4	0,1	0,7	0,51	18,53
<b>H Majoitus- ja ravitsemistoiminta</b>	<b>5 844</b>	<b>3,3</b>	<b>1,5</b>	<b>6,2</b>	<b>86,9</b>	<b>1,3</b>	<b>-</b>	<b>0,4</b>	<b>0,37</b>	<b>18,46</b>
47 Hotelli- ja muu majoitustoiminta	693	4,9	2,4	7,2	81,2	3,7	-	0,4	0,35	18,47
48 Ravitsemistoiminta	5 151	3,1	1,4	6,1	87,6	0,9	-	0,4	0,37	18,46

taulukko jatkuu ..

1.1 Työntekijöiden prosentuaalinen jakauma maksuprosentin poikkeaman mukaan sekä painotetut vakuutusmaksu-  
prosentti ja maksuprosentin keskipoikkeama toimialoittain vuonna 1994

Palkkasumma 0- 0.9 milj.mk/vuosi

Toimiala	Työntekijä	Maksuprosentin poikkeama							Painotettu keski- poikkeama	Painotettu kokonais- maksu, %
		-2.5-	-1.5-	-0.5-	0.5-	1.5-	2.5-			
		-2.5	-1.5	-0.5	0.5	1.5	2.5			
Kuljetus	8 147	2,1	1,6	5,9	84,7	5,1	-	0,2	0,32	18,51
52 Tieliikenne	7 457	1,9	1,7	6,0	84,9	5,0	-	0,2	0,30	18,52
53 Vesiliikenne	80	7,5	-	2,5	62,5	27,5	-	-	0,79	18,41
56 Liikennettä palveleva toiminta	568	3,5	1,5	5,4	85,7	3,3	-	0,3	0,43	18,39
Tietoliikenne	69	2,8	1,4	8,6	84,0	2,8	-	-	0,26	18,53
Rahoitus- ja vakuutustoiminta	902	1,7	8,3	1,6	42,3	42,0	1,5	2,3	0,99	17,99
61 Rahoitus ja rahoituspalvelu	424	2,8	16,7	0,9	4,4	70,5	1,8	2,5	1,47	17,55
62 Vakuutus	478	0,8	0,2	5,4	86,1	4,1	1,0	2,0	0,70	18,36
Kiinteistö- ja vuokrauspalvelu	12 478	3,5	1,7	10,6	79,5	4,0	-	0,3	0,41	18,36
65 Kiinteistöpalvelu	10 689	3,5	1,7	11,8	78,2	4,1	-	0,3	0,42	18,37
66 Puhtaanapito ja pesulatoiminta	1 531	3,7	1,3	4,5	86,6	2,2	1,2	0,3	0,44	18,27
67 Koneiden ja laitteiden vuokra	258	3,8	1,9	6,2	83,7	3,8	0,3	-	0,30	18,53
Palvelut liike-elämälle	9 099	4,1	1,5	5,9	86,4	1,4	0,1	0,3	0,34	18,51
71 Tekninen palvelu	2 314	5,7	2,6	8,6	79,2	3,1	0,1	0,3	0,45	18,50
72 Tietojenkäsittelypalvelu	1 051	3,9	1,3	4,1	89,5	0,2	-	0,5	0,28	18,60
75 Liikkeenhoidon, lakiasiain ja markkinoinnin palvelut	4 143	3,2	1,2	5,5	88,5	0,8	0,1	0,3	0,28	18,50
76 Muut palvelut liike-elämälle	1 573	4,1	0,9	4,0	88,9	1,5	-	0,3	0,34	18,47
Julkinen hallinto ja maanpuolustus	144	4,1	11,1	81,2	1,3	-	-	2,0	1,93	19,54
Koulutus ja tutkimus	1 183	3,8	2,0	7,3	83,4	2,9	-	0,2	0,38	18,41
85 Koulutus	941	3,8	1,9	7,9	83,4	2,8	-	-	0,38	18,37
86 Tutkimus ja kehittämistoiminta	242	4,1	2,4	6,6	81,4	3,7	0,4	1,2	0,39	18,60
Terveyden- ja sairaanhoitopalvelu	4 095	2,1	1,6	7,3	85,7	2,5	-	0,4	0,29	18,52
87 Terveyden- ja sairaanhoitopalvelu	2 291	2,1	1,7	8,1	86,3	1,1	-	0,3	0,24	18,49
88 Sosiaalipalvelut	1 804	2,2	1,4	6,3	85,0	4,2	-	0,6	0,36	18,58
Virkistys- ja kulttuuripalvelu	2 262	10,0	1,9	4,0	28,6	53,6	1,0	0,5	0,85	18,08
Järjestö- ja uskonnollinen toiminta	2 586	5,2	2,9	10,2	76,2	3,4	0,5	1,2	0,65	18,33
92 Järjestötoiminta	2 006	5,7	3,1	9,9	75,3	3,4	0,7	1,6	0,74	18,31
94 Uskonnollinen toiminta	514	3,6	2,9	9,3	80,9	3,1	-	-	0,31	18,38
Muut palvelut	4 849	2,2	1,1	5,6	87,0	3,2	-	0,4	0,39	18,51
Toimiala tuntematon	30 689	3,8	0,2	0,9	93,3	1,0	0,4	0,1	0,71	19,35
<b>Yhteensä</b>	<b>130 757</b>	<b>3,5</b>	<b>1,6</b>	<b>7,2</b>	<b>84,2</b>	<b>32,5</b>	<b>0,1</b>	<b>0,4</b>	<b>0,54</b>	<b>18,57</b>

3.2 Työnantajien prosentuaalinen jakauma maksuprosentin poikkeaman mukaan sekä painotetut vakuutusmaksu-  
prosentti ja maksuprosentin keskipoikkeama toimialoittain vuonna 1994

Palkkasumma 1- 4.9 milj.mk/vuosi

Toimiala	Työn- antajia	Maksuprosentin poikkeama							Painotettu keski- poikkeama	Painotettu kokonais- maksu, %
		-2.5-	-1.5-	-0.5-	0.5-	1.5-	2.5-			
<b>A Maatalous, kala- ja riistatalous</b>	79	2,5	-	7,5	44,3	45,5	-	-	0,65	18,77
01 Maatalous	65	3,0	-	6,1	41,5	49,2	-	-	0,74	18,81
02 Kala- ja riistatalous	14	-	-	-	92,8	7,1	-	-	0,18	18,63
<b>B Metsätalous</b>	72	-	-	45,8	4,1	48,6	1,3	-	1,30	18,42
<b>C Kaivos ja kaivannaistoiminta</b>	22	-	-	9,0	72,7	18,1	-	-	0,35	18,65
<b>D Teollisuus</b>	2 283	0,7	1,0	5,4	89,3	2,5	0,4	0,4	0,00	18,56
11 Elintarvikkeiden, juomien ja tupakan valmistus	240	0,8	2,5	4,5	79,5	12,0	0,4	-	0,44	18,43
12 Tekstiilien valmistus	62	1,6	-	12,9	82,2	-	1,6	1,6	0,58	18,64
13 Vaatteiden, nahkatuotteiden ja jalkineiden valmistus	100	2,0	1,0	11,0	80,0	3,0	2,0	1,0	0,46	18,59
14 Puutavaran ja puutuotteiden valmistus	182	0,5	2,1	4,9	80,2	12,0	-	-	0,25	18,63
15 Massan, paperin ja paperituotteiden valmistus	43	-	-	-	97,6	2,3	-	-	0,13	18,67
16 Kustantaminen ja painaminen	303	0,6	1,3	14,5	80,5	0,3	1,3	1,3	0,44	18,63
17 Huonekalujen valmistus	110	-	1,8	2,7	95,4	-	-	-	0,21	18,48
18 Kemikaalien ja kemiallisten tuotteiden valmistus	55	1,8	5,4	3,6	85,4	1,8	-	1,8	0,69	18,32
21 Kumi- ja muovituotteiden valmistus	101	-	-	4,9	94,0	0,9	-	-	0,16	18,54
22 Lasi-, savi- ja kivituuotteiden valmistus	84	-	-	5,9	88,0	4,7	-	1,1	0,22	18,69
23 Metallien valmistus	29	-	-	6,8	89,6	3,4	-	-	0,26	18,54
24 Metallituotteiden valmistus	440	0,2	0,4	5,2	92,0	1,5	0,2	0,2	0,26	18,64
25 Koneiden ja laitteiden valmistus	257	1,9	1,1	3,1	91,4	1,5	0,3	0,3	0,30	18,49
26 Sähkötekniisten tuotteiden ja instrumenttien valmistus	164	0,6	0,6	4,2	92,6	1,8	-	-	0,18	18,55
27 Kulkuneuvojen valmistus	55	1,8	-	1,8	94,5	-	1,8	-	0,18	18,56
<b>E Energia- ja vesihuolto</b>	68	2,9	1,4	26,4	48,5	17,6	1,4	1,4	0,86	18,95
31 Sähköhuolto (ml. yhteistuotantolämpö)	48	-	2,0	27,0	50,0	18,7	2,0	-	0,63	18,81
32 Lämmön erillistuotanto ja jakelu	7	-	-	-	71,4	28,5	-	-	0,30	18,84
34 Veden puhdistus ja jakelu	11	9,0	-	9,0	54,5	27,2	-	-	0,71	18,89
<b>F Rakentaminen</b>	1 051	0,8	1,3	14,7	55,9	26,7	-	0,3	0,55	19,05
35 Talonrakentaminen	441	0,2	1,3	20,6	63,2	14,2	-	0,2	0,39	19,24
36 Rakennusasennus ja viimeistely	403	0,9	2,2	8,6	64,7	22,8	-	0,4	0,56	18,72
37 Maa- ja vesirakentaminen	150	0,6	-	14,6	83,3	1,3	-	-	0,32	19,29
38 Rakentamista palveleva toiminta	57	-	-	31,5	59,6	7,0	-	1,7	0,48	19,19
<b>G Kauppa</b>	2 273	11,3	0,7	2,2	56,6	27,9	0,5	0,4	0,86	18,15
41 Tukkukauppa	798	0,3	0,2	6,2	89,5	2,7	0,5	0,2	0,24	18,55
42 Agentuuritoiminta	117	1,7	1,7	1,7	93,1	1,7	-	-	0,28	18,48
43 Vähittäiskauppa	1 024	24,5	0,7	1,5	5,2	65,6	1,3	0,8	1,63	17,60
45 Moottoriajoneuvojen kauppa, huolto ja korjaus	334	-	0,5	5,0	92,8	1,1	-	0,2	0,25	18,47
<b>H Majoitus- ja ravitsemistoiminta</b>	343	4,0	1,1	5,2	85,4	2,9	0,2	0,8	0,69	18,21
47 Hotelli- ja muu majoitustoiminta	129	3,1	2,3	4,6	85,2	3,1	-	1,5	0,53	18,40
48 Ravitsemistoiminta	214	5,1	0,9	3,2	45,7	43,9	0,4	0,4	0,77	18,09

taulukko jatkuu ..

2 Työntajien prosentuaalinen jakauma maksuprosentin poikkeaman mukaan sekä painotetut vakuutusmaksu-  
prosentti ja maksuprosentin keskipoikkeama toimialoittain vuonna 1994

Palkkasumma 1- 4.9 milj.mk/vuosi

Toimiala	Työntajia	Maksuprosentin poikkeama							Painotettu keski- poikkeama	Painotettu kokonais- maksu, %
		-2.5-	-1.5-	-0.5-	0.5-	1.5-	2.5-			
		-2.5	-1.5	-0.5	0.5	1.5	2.5			
Kuljetus	635	1,1	0,6	6,4	85,1	4,8	0,9	0,7	0,35	18,56
2 Tieliikenne	460	-	0,6	5,6	90,0	2,3	0,8	0,4	0,22	18,58
3 Vesiliikenne	31	-	-	25,8	51,6	16,1	3,2	3,2	0,60	18,70
6 Liikennettä palveleva toiminta	133	5,2	1,5	5,2	75,9	9,7	0,7	1,5	0,72	18,44
Tietoliikenne	34	-	2,9	8,8	79,4	8,8	-	-	0,38	18,53
Rahoitus- ja vakuutustoiminta	358	1,6	54,4	1,9	3,0	28,7	4,7	5,3	2,04	17,54
1 Rahoitus ja rahoituspalvelu	294	1,3	0,6	66,3	1,0	10,8	17,3	2,3	1,91	17,16
2 Vakuutus	64	4,6	3,1	56,2	15,6	3,1	10,9	6,2	1,38	19,32
Kiinteistö- ja vuokrauspalvelu	402	7,2	0,2	5,2	80,3	3,2	0,7	2,9	0,56	18,53
5 Kiinteistöpalvelu	262	10,6	-	3,4	78,2	3,0	0,7	3,8	0,67	18,53
6 Puhtaanapito ja pesulatoiminta	117	0,8	0,8	8,5	83,7	3,4	0,8	1,7	0,38	18,53
7 Koneiden ja laitteiden vuokra	23	-	-	13,0	82,6	4,3	-	-	0,19	18,57
Palvelut liike-elämälle	957	2,4	0,8	3,5	88,5	4,1	0,3	0,2	0,36	18,47
1 Tekninen palvelu	298	0,3	1,0	5,7	88,2	4,6	-	-	0,25	18,53
2 Tietojenkäsittelypalvelu	184	1,6	0,5	4,3	90,2	2,1	0,5	0,5	0,32	18,50
5 Liikkeenhoidon, lakiasiain ja markkinoinnin palvelut	324	2,7	0,6	2,7	88,5	4,3	0,6	0,3	0,38	18,46
6 Muut palvelut liike-elämälle	137	7,2	1,4	0,7	84,6	5,8	-	-	0,65	18,30
Julkinen hallinto ja maanpuolustus	13	-	7,6	-	61,5	30,7	-	-	0,47	18,86
Koulutus ja tutkimus	109	1,8	1,8	7,3	77,0	11,0	-	0,9	0,48	18,48
5 Koulutus	82	2,4	1,2	8,5	76,8	9,7	-	1,2	0,50	18,46
6 Tutkimus ja kehittämistoiminta	27	-	3,7	3,7	74,0	18,5	-	-	0,45	18,53
Terveyden- ja sairaanhoitopalvelu	303	-	1,6	6,6	83,8	5,9	0,9	0,9	0,30	18,64
7 Terveyden- ja sairaanhoitopalvelu	133	-	1,5	9,0	83,4	4,5	-	1,5	0,31	18,66
8 Sosiaalipalvelut	170	-	1,7	5,2	84,1	6,4	1,7	0,5	0,28	18,62
Virkistys- ja kulttuuripalvelu	188	10,6	4,2	5,8	21,2	55,3	2,6	-	1,02	17,77
Järjestö- ja uskonnollinen toiminta	233	3,4	0,8	9,4	68,2	7,7	7,7	2,5	0,71	18,73
2 Järjestötoiminta	199	3,0	0,5	10,5	66,3	8,0	8,5	3,0	0,75	18,75
4 Uskonnollinen toiminta	26	3,8	3,8	3,8	76,9	7,6	3,8	-	0,55	18,69
Muut palvelut	34	-	2,9	5,8	85,2	5,8	-	-	0,42	18,43
Toimiala tuntematon	207	3,3	0,4	6,2	89,8	-	-	-	0,58	19,33
<b>Yhteensä</b>	<b>9 664</b>	<b>6,2</b>	<b>1,3</b>	<b>4,2</b>	<b>74,4</b>	<b>12,2</b>	<b>0,6</b>	<b>0,8</b>	<b>0,60</b>	<b>18,47</b>

3.3 Työnantajien prosentuaalinen jakauma maksuprosentin poikkeaman mukaan sekä painotetut vakuutusmaksu-  
prosentti ja maksuprosentin keskipoikkeama toimialoittain vuonna 1994

Palkkasumma 5-29.9 milj.mk/vuosi

Toimiala	Työn- antajia	Maksuprosentin poikkeama							Painotettu keski- poikkeama	Painotettu kokonais- maksu, %
		-2.5-	-1.5-	-0.5-	0.5-	1.5-	2.5-			
<b>A Maatalous, kala- ja riistatalous</b>	21	-	-	28,5	47,6	23,8	-	-	0,57	19,55
01 Maatalous	21	-	-	28,5	47,6	23,8	-	-	0,57	19,55
02 Kala- ja riistatalous	-	-	-	-	-	-	-	-	-	-
<b>B Metsätalous</b>	28	-	-	71,4	3,5	3,5	21,4	-	0,00	17,58
<b>C Kaivos ja kaivannaistoiminta</b>	8	-	-	25,0	50,0	12,5	12,5	-	0,54	18,92
<b>D Teollisuus</b>	824	2,0	9,1	19,1	44,9	17,2	4,9	2,5	0,00	18,52
11 Elintarvikkeiden, juomien ja tupakan valmistus	83	1,2	4,8	30,1	31,3	28,9	2,4	1,2	0,84	18,31
12 Tekstiilien valmistus	26	-	7,6	26,9	38,4	3,8	7,6	15,3	1,21	19,47
13 Vaatteiden, nahkatuotteiden ja jalkineiden valmistus	38	-	7,8	28,9	31,5	18,4	10,5	2,6	1,00	19,20
14 Puutavaran ja puutuotteiden valmistus	58	-	6,8	20,6	37,9	29,3	3,4	1,7	0,76	18,07
15 Massan, paperin ja paperituotteiden valmistus	16	-	12,5	25,0	37,5	25,0	-	-	0,83	18,73
16 Kustantaminen ja painaminen	97	2,0	2,0	20,6	51,5	17,5	4,1	2,0	0,84	18,51
17 Huonekalujen valmistus	24	4,1	8,3	20,8	37,5	16,6	8,3	4,1	2,20	18,57
18 Kemikaalien ja kemiallisten tuotteiden valmistus	34	2,9	5,8	11,7	50,0	20,5	8,8	-	0,95	18,78
21 Kumi- ja muovituotteiden valmistus	40	-	10,0	17,5	50,0	5,0	12,5	5,0	1,11	18,27
22 Lasi-, savi- ja kivituuotteiden valmistus	41	2,4	12,1	19,5	51,2	12,1	-	2,4	1,16	18,92
23 Metallien valmistus	20	-	20,0	20,0	35,0	10,0	15,0	-	1,28	18,87
24 Metallituotteiden valmistus	106	3,7	7,5	16,9	50,0	15,0	4,7	1,8	0,83	18,56
25 Koneiden ja laitteiden valmistus	96	2,0	10,4	27,0	47,9	6,2	4,1	2,0	1,20	18,70
26 Sähköteknisten tuotteiden ja instrumenttien valmistus	82	3,6	10,9	18,2	20,7	36,5	7,3	2,4	1,14	17,98
27 Kulkuneuvojen valmistus	36	2,7	2,7	22,2	47,2	22,2	2,7	-	0,83	18,58
<b>E Energia- ja vesihuolto</b>	43	2,3	-	30,2	41,8	23,2	-	2,3	0,00	19,70
31 Sähköhuolto (ml. yhteistuotantolämpö)	41	-	-	31,7	46,3	19,5	-	2,4	0,62	19,75
32 Lämmön erillistuotanto ja jakelu	1	..	..	..	..	..	..	..	..	..
34 Veden puhdistus ja jakelu	-	-	-	-	-	-	-	-	-	-
<b>F Rakentaminen</b>	140	2,1	5,7	21,4	57,1	10,7	2,1	0,7	0,73	19,08
35 Talonrakentaminen	74	-	4,0	14,8	72,9	8,1	-	-	0,42	19,21
36 Rakennusasennus ja viimeistely	38	5,2	7,8	36,8	34,2	10,5	2,6	2,6	1,28	18,78
37 Maa- ja vesirakentaminen	21	4,7	4,7	9,5	71,4	9,5	-	-	0,51	19,23
38 Rakentamista palveleva toiminta	7	-	-	28,5	42,8	14,2	14,2	-	0,67	18,51
<b>G Kauppa</b>	372	3,2	8,6	16,3	48,3	14,2	6,4	2,6	0,97	18,49
41 Tukkukauppa	203	0,9	8,3	9,8	56,6	14,7	6,8	2,4	0,84	18,58
42 Agentuuritoiminta	15	-	-	33,3	33,3	26,6	6,6	-	0,70	18,82
43 Vähittäiskauppa	95	1,0	13,6	20,0	28,4	29,4	5,2	2,1	1,06	18,00
45 Moottoriajoneuvojen kauppa, huolto ja korjaus	59	1,6	5,0	38,9	37,2	8,4	6,7	1,6	1,27	18,85
<b>H Majoitus- ja ravitsemistoiminta</b>	51	3,9	5,8	21,5	25,4	29,4	13,7	-	1,04	16,99
47 Hotelli- ja muu majoitustoiminta	28	-	10,7	25,0	42,8	14,2	7,1	-	0,73	17,24
48 Ravitsemistoiminta	23	8,6	4,3	13,0	17,3	26,0	26,0	4,3	1,36	16,65

taulukko jatkuu ..

3 Työntekijien prosentuaalinen jakauma maksuprosentin poikkeaman mukaan sekä painotetut vakuutusmaksu-  
prosentti ja maksuprosentin keskipoikkeama toimialoittain vuonna 1994

Palkkasumma 5-29.9 milj.mrk/vuosi

Toimiala	Työntekijä	Maksuprosentin poikkeama							Painotettu keski- poikkeama	Painotettu kokonais- maksu, %
		-2.5-	-1.5-	-0.5-	0.5-	1.5-	2.5-	2.5-		
Kuljetus	130	2,3	7,6	20,7	38,4	22,3	5,3	3,0	0,99	18,72
52 Tieliikenne	78	1,2	6,4	24,3	34,6	23,0	6,4	3,8	0,94	18,84
53 Vesiliikenne	8	-	-	25,0	62,5	-	12,5	-	0,71	19,02
56 Liikennettä palveleva toiminta	41	4,8	12,1	12,1	41,4	26,8	-	2,4	1,20	18,43
Tietoliikenne	23	8,6	4,3	21,7	43,4	17,3	-	4,3	1,28	19,08
Rahoitus- ja vakuutustoiminta	100	3,0	44,0	2,0	6,0	29,0	6,0	10,0	1,81	17,48
61 Rahoitus ja rahoituspalvelu	85	1,1	5,8	48,2	2,3	10,5	25,8	5,8	1,61	17,04
62 Vakuutus	15	6,6	20,0	33,3	6,6	20,0	6,6	6,6	1,60	19,64
Kiinteistö- ja vuokrauspalvelu	75	1,3	12,0	20,0	30,6	28,0	5,3	2,6	1,09	18,18
65 Kiinteistöpalvelu	42	-	11,9	19,0	40,4	21,4	7,1	-	0,88	18,62
66 Puhtaanapito ja pesulatoiminta	26	3,8	-	46,1	19,2	11,5	11,5	7,6	1,15	17,53
67 Koneiden ja laitteiden vuokra	7	-	-	14,2	57,1	28,5	-	-	0,33	18,56
Palvelut liike-elämälle	218	4,5	7,3	14,6	22,0	44,0	5,0	2,2	1,09	18,00
71 Tekninen palvelu	71	2,8	5,6	18,3	56,3	14,0	1,4	1,4	0,84	18,38
72 Tietojenkäsittelypalvelu	51	3,9	7,8	19,6	21,5	39,2	5,8	1,9	1,11	17,55
75 Liikkeenhoidon, lakiasiain ja markkinoinnin palvelut	58	3,4	5,1	12,0	65,5	5,1	6,8	1,7	0,89	18,34
76 Muut palvelut liike-elämälle	32	6,2	9,3	18,7	15,6	37,5	12,5	-	1,27	17,61
Julkinen hallinto ja maanpuolustus	1	..	..	..	..	..	..	..	..	..
Koulutus ja tutkimus	32	3,1	3,1	18,7	53,1	15,6	-	6,2	0,79	19,01
85 Koulutus	22	4,5	-	22,7	50,0	13,6	4,5	4,5	0,62	18,97
86 Tutkimus ja kehittämistoiminta	10	-	10,0	10,0	50,0	20,0	-	10,0	1,10	19,07
Terveys- ja sairaanhoitopalvelu	72	1,3	8,3	23,6	34,7	19,4	6,9	5,5	1,14	18,94
87 Terveys- ja sairaanhoitopalvelu	40	-	10,0	25,0	30,0	25,0	7,5	2,5	1,03	18,82
88 Sosiaalipalvelut	32	3,1	6,2	31,2	31,2	12,5	9,3	6,2	1,31	19,12
Virkistys- ja kulttuuripalvelu	30	13,3	6,6	13,3	20,0	30,0	6,6	10,0	1,24	17,41
Järjestö- ja uskonnollinen toiminta	55	10,9	32,7	9,0	14,5	12,7	10,9	9,0	1,99	20,79
92 Järjestötoiminta	43	23,2	9,3	9,3	30,2	9,3	11,6	6,9	1,89	21,23
94 Uskonnollinen toiminta	11	-	-	18,1	72,7	9,0	-	-	0,36	19,00
Muut palvelut	5	-	-	40,0	-	60,0	-	-	0,80	18,01
Toimiala tuntematon	18	-	11,1	16,6	72,2	-	-	-	0,59	19,32
<b>Yhteensä</b>	<b>2 246</b>	<b>5,0</b>	<b>9,2</b>	<b>16,3</b>	<b>40,7</b>	<b>18,9</b>	<b>6,0</b>	<b>3,6</b>	<b>1,05</b>	<b>18,51</b>

4 Työntajien prosentuaalinen jakauma maksuprosentin poikkeaman mukaan sekä painotetut vakuutusmaksu-  
prosentti ja maksuprosentin keskipoikkeama toimialoittain vuonna 1994

Palkkasumma 30-99.9 milj.mk/vuosi

Toimiala	Työntajia	Maksuprosentin poikkeama						Painotettu keski- poikkeama	Painotettu kokonais- maksu, %	
		-2.5-	-1.5-	-0.5-	0.5-	1.5-	2.5-			
Maatalous, kala- ja riistatalous	-	-	-	-	-	-	-	-	-	
Metsätalous	1	..	..	..	..	..	..	..	..	
Kaivos ja kaivannaistoiminta	2	..	..	..	..	..	..	..	..	
Teollisuus	187	1,6	3,7	13,3	29,4	27,2	10,1	14,4	0,00	17,95
Energia- ja vesihuolto	11	-	9,0	36,3	27,2	18,1	9,0	-	0,00	19,64
Rakentaminen	12	-	16,6	8,3	50,0	16,6	-	8,3	1,04	19,28
Kauppa	69	7,2	13,0	15,9	31,8	20,2	5,7	5,7	1,68	18,26
Majoitus- ja ravitsemistoiminta	8	12,5	12,5	25,0	25,0	12,5	-	12,5	1,34	18,13
Kuljetus	22	9,0	13,6	18,1	18,1	27,2	4,5	9,0	0,00	18,90
Tietoliikenne	5	-	-	20,0	80,0	-	-	-	0,43	18,67
Rahoitus- ja vakuutustoiminta	27	3,7	25,9	3,7	33,3	14,8	11,1	7,4	1,60	18,21
Kiinteistö- ja vuokrauspalvelu	9	-	11,1	33,3	11,1	44,4	-	-	0,95	18,30
Palvelut liike-elämälle	27	7,4	7,4	14,8	22,2	25,9	11,1	11,1	1,76	16,96
Julkinen hallinto ja maanpuolustus	-	-	-	-	-	-	-	-	-	-
Koulutus ja tutkimus	3	-	-	33,3	33,3	33,3	-	-	0,00	18,22
Terveyden- ja sairaanhoitopalvelu	8	-	25,0	12,5	37,5	-	12,5	12,5	1,38	18,12
Virkistys- ja kulttuuripalvelu	2	..	..	..	..	..	..	..	..	..
Järjestö- ja uskonnollinen toiminta	7	14,2	14,2	14,2	14,2	-	28,5	14,2	1,82	19,50
Muut palvelut	1	..	..	..	..	..	..	..	..	..
Toimiala tuntematon	3	-	-	-	100,0	-	-	-	0,00	19,79
<b>Yhteensä</b>	<b>404</b>	<b>3,2</b>	<b>9,6</b>	<b>15,5</b>	<b>26,2</b>	<b>24,0</b>	<b>11,1</b>	<b>10,1</b>	<b>1,76</b>	<b>18,15</b>



5 Työnantajien prosentuaalinen jakauma maksuprosentin poikkeaman mukaan sekä painotetut vakuutusmaksu-  
prosentti ja maksuprosentin keskipoikkeama toimialoittain vuonna 1994

Palkkasumma yli 99.9 milj.mk/vuosi

Toimiala	Työn- antajia	Maksuprosentin poikkeama						Painotettu keski- poikkeama	Painotettu kokonais- maksu, %	
		-2.5-	-1.5-	-0.5-	0.5-	1.5-	2.5-			
Maatalous, kala- ja riistatalous	-	-	-	-	-	-	-	-	-	
Metsätalous	2	..	..	..	..	..	..	..	..	
Kaivos ja kaivannaistoiminta	-	-	-	-	-	-	-	-	-	
Teollisuus	72	6,9	26,3	16,6	16,6	11,1	4,1	18,0	0,00	18,64
Energia- ja vesihuolto	3	-	-	33,3	-	66,6	-	-	0,00	16,87
Rakentaminen	8	-	-	25,0	62,5	-	-	12,5	0,00	19,71
Kauppa	14	7,1	-	-	21,4	21,4	7,1	42,8	4,31	17,09
Majoitus- ja ravitsemistoiminta	4	50,0	-	-	-	-	-	50,0	3,52	19,70
Kuljetus	2	..	..	..	..	..	..	..	..	..
Tietoliikenne	4	-	-	-	100,0	-	-	-	0,05	16,56
Rahoitus- ja vakuutustoiminta	11	9,0	9,0	9,0	18,1	-	9,0	45,4	3,95	17,01
Kiinteistö- ja vuokrauspalvelu	4	25,0	-	25,0	25,0	-	25,0	-	1,60	19,22
Palvelut liike-elämälle	3	-	-	33,3	33,3	-	33,3	-	1,00	17,38
Julkinen hallinto ja maanpuolustus	-	-	-	-	-	-	-	-	-	-
Koulutus ja tutkimus	1	..	..	..	..	..	..	..	..	..
Terveyden- ja sairaanhoitopalvelu	1	..	..	..	..	..	..	..	..	..
Virkistys- ja kulttuuripalvelu	2	..	..	..	..	..	..	..	..	..
Järjestö- ja uskonnollinen toiminta	-	-	-	-	-	-	-	-	-	-
Muut palvelut	-	-	-	-	-	-	-	-	-	-
Toimiala tuntematon	-	-	-	-	-	-	-	-	-	-
<b>Yhteensä</b>	<b>131</b>	<b>6,8</b>	<b>22,9</b>	<b>14,5</b>	<b>13,7</b>	<b>13,7</b>	<b>9,1</b>	<b>19,0</b>	<b>2,12</b>	<b>18,50</b>

4 TEL-vakuutusmaksuja maksavien työnantajien lukumäärä toimialan ja TEL:n alaisen henkilökunnan lukumäärän mukaan 31.12.1994

Toimiala	Henkilökunnan lukumäärä					Yhteensä
	1- 9	10- 49	50- 300	301- 999	1000-	
<b>A Maatalous, kala- ja riistatalous</b>	943	48	14	-	-	1 005
01 Maatalous	696	35	14	-	-	745
02 Kala- ja riistatalous	247	13	-	-	-	260
<b>B Metsätalous</b>	438	29	19	2	-	488
<b>C Kaivos ja kaivannaistoiminta</b>	119	21	6	-	-	146
<b>D Teollisuus</b>	7 600	2 316	746	139	47	10 848
11 Elintarvikkeiden, juomien ja tupakan valmistus	675	267	86	18	8	1 054
12 Tekstiilien valmistus	283	74	25	3	-	385
13 Vaatteiden, nahkatuotteiden ja jalkineiden valmistus	404	135	39	-	1	579
14 Puutavaran ja puutuotteiden valmistus	677	181	53	9	3	923
15 Massan, paperin ja paperituotteiden valmistus	91	44	19	18	9	181
16 Kustantaminen ja painaminen	981	252	78	13	2	1 326
17 Huonekalujen valmistus	423	127	23	4	1	578
18 Kemikaalien ja kemiallisten tuotteiden valmistus	91	58	28	5	5	187
21 Kumi- ja muovituotteiden valmistus	281	95	35	5	1	417
22 Lasi-, savi- ja kivituuotteiden valmistus	325	82	38	12	-	457
23 Metallien valmistus	95	28	21	5	2	151
24 Metallituotteiden valmistus	1 569	440	86	12	1	2 108
25 Koneiden ja laitteiden valmistus	776	249	94	8	1	1 128
26 Sähkötekniisten tuotteiden ja instrumenttien valmistus	482	168	70	18	9	747
27 Kulkuneuvojen valmistus	207	60	30	6	3	306
<b>E Energia- ja vesihuolto</b>	261	62	29	9	2	363
31 Sähköhuolto (ml. yhteistuotantolämpö)	61	49	28	9	2	149
32 Lämmön erillistuotanto ja jakelu	107	6	1	-	-	114
34 Veden puhdistus ja jakelu	91	4	-	-	-	95
<b>F Rakentaminen</b>	4 562	557	56	9	2	5 186
35 Talonrakentaminen	1 528	163	24	2	1	1 718
36 Rakennusasennus ja viimeistely	2 169	320	22	3	-	2 514
37 Maa- ja vesirakentaminen	647	38	7	3	1	696
38 Rakentamista palveleva toiminta	218	36	3	1	-	258
<b>G Kauppa</b>	17 768	2 375	275	60	10	20 488
41 Tukku kauppa	3 228	680	121	28	4	4 061
42 Agentuuritoiminta	1 003	65	10	2	-	1 080
43 Vähittäiskauppa	10 138	1 272	99	25	6	11 540
45 Hoottoriajoneuvojen kauppa, huolto ja korjaus	3 399	358	45	5	-	3 807
<b>H Majoitus- ja ravitsemistoiminta</b>	4 338	419	58	7	3	4 825
47 Hotelli- ja muu majoitustoiminta	475	142	30	2	2	651
48 Ravitsemistoiminta	3 863	277	28	5	1	4 174

taulukko jatkuu ..

4 TEL-vakuutusmaksuja maksavien työnantajien lukumäärä toimialan ja TEL:n alaisen henkilökunnan lukumäärän mukaan 31.12.1994

Toimiala	Henkilökunnan lukumäärä					Yhteensä
	1- 9	10- 49	50- 300	301- 999	1000-	
I Kuljetus	6 824	587	103	13	1	7 528
52 Tieliikenne	6 207	444	65	5	-	6 721
53 Vesiliikenne	69	22	4	2	-	97
56 Liikennettä palveleva toiminta	510	112	30	6	-	658
J Tietoliikenne	57	30	23	3	3	116
K Rahoitus- ja vakuutustoiminta	840	342	74	20	7	1 283
61 Rahoitus ja rahoituspalvelu	382	284	61	11	4	742
62 Vakuutus	458	58	13	9	3	541
L Kiinteistö- ja vuokrauspalvelu	10 441	440	59	9	4	10 953
65 Kiinteistöpalvelu	9 070	263	26	2	-	9 361
66 Puhtaanapito ja pesulatoiminta	1 157	158	30	5	3	1 353
67 Koneiden ja laitteiden vuokra	214	19	3	2	1	239
M Palvelut liike-elämälle	7 818	763	136	10	2	8 729
71 Tekninen palvelu	2 014	234	48	4	1	2 301
72 Tietojenkäsittelypalvelu	966	124	28	2	-	1 120
75 Liikkeenhoidon, lakiasiain ja markkinoinnin palvelut	3 569	262	28	1	-	3 860
76 Muut palvelut liike-elämälle	1 252	134	27	3	1	1 417
N Julkinen hallinto ja maanpuolustus	129	13	-	-	-	142
O Koulutus ja tutkimus	965	136	28	2	1	1 132
85 Koulutus	771	108	21	-	-	900
86 Tutkimus ja kehittämistoiminta	194	28	7	2	1	232
P Terveyden- ja sairaanhoitopalvelu	3 368	326	64	6	1	3 765
87 Terveyden- ja sairaanhoitopalvelu	2 010	146	33	4	1	2 194
88 Sosiaalipalvelut	1 358	180	31	2	-	1 571
R Virkistys- ja kulttuuripalvelu	1 725	177	18	4	1	1 925
S Järjestö- ja uskonnollinen toiminta	2 268	188	30	3	-	2 489
92 Järjestötoiminta	1 747	151	20	1	-	1 919
94 Uskonnollinen toiminta	461	29	9	2	-	501
T Muut palvelut	3 234	50	3	1	-	3 288
X Toimiala tuntematon	48	11	-	-	-	59
<b>Yhteensä</b>	<b>73 746</b>	<b>8 890</b>	<b>1 741</b>	<b>297</b>	<b>84</b>	<b>84 758</b>
<b>Työntekijöiden lukumäärä</b>	<b>171 644</b>	<b>171 997</b>	<b>192 018</b>	<b>149 793</b>	<b>234 159</b>	<b>919 611</b>

5 TEL-vakuutusmaksuja maksavien työnantajien prosentuaalinen jakauma maksuprosentin poikkeaman mukaan sekä painotettu vakuutusmaksuprosentti ja maksuprosentin keskipoikkeama toimialoittain vuonna 1994

Toimiala	Työn- antajia	Maksuprosentin poikkeama							Painotettu keski- poikkeama	Painotettu kokonais- maksu, %
		-2.5-	-1.5-	-0.5-	0.5-	1.5-	2.5-			
		-	-2.5	-1.5	-0.5	0.5	1.5	2.5		
<b>A Maatalous, kala- ja riistatalous</b>	<b>1 119</b>	<b>8,3</b>	<b>5,2</b>	<b>26,6</b>	<b>57,7</b>	<b>1,2</b>	<b>0,3</b>	<b>0,4</b>	<b>0,74</b>	<b>18,70</b>
01 Maatalous	833	9,7	5,7	32,0	50,5	1,3	0,3	0,2	0,83	18,76
02 Kala- ja riistatalous	286	3,4	3,4	13,6	76,9	0,6	1,0	0,6	0,45	18,41
<b>B Metsätalous</b>	<b>500</b>	<b>1,0</b>	<b>-</b>	<b>75,0</b>	<b>23,4</b>	<b>0,4</b>	<b>-</b>	<b>0,2</b>	<b>1,84</b>	<b>18,40</b>
<b>C Kaivos ja kaivannaistoiminta</b>	<b>159</b>	<b>2,5</b>	<b>5,0</b>	<b>10,6</b>	<b>79,8</b>	<b>0,6</b>	<b>0,6</b>	<b>0,6</b>	<b>0,28</b>	<b>18,61</b>
<b>D Teollisuus</b>	<b>12 418</b>	<b>2,9</b>	<b>2,2</b>	<b>7,8</b>	<b>82,9</b>	<b>2,2</b>	<b>0,6</b>	<b>1,1</b>	<b>1,56</b>	<b>18,45</b>
11 Elintarvikkeiden, juomien ja tupakan valmistus	1 202	2,9	4,5	15,1	74,9	0,9	0,4	0,9	1,38	18,81
12 Tekstiilien valmistus	456	4,8	3,7	15,7	70,8	2,1	0,6	1,9	0,90	18,72
13 Vaatteiden, nahkatuotteiden ja jalkineiden valmistus	684	4,6	3,5	19,4	68,5	1,9	0,5	1,3	0,73	18,92
14 Puutavaran ja puutuotteiden valmistus	1 060	5,4	5,3	86,6	1,3	0,5	-	0,6	1,45	19,23
15 Massan, paperin ja paperituotteiden valmistus	190	4,7	12,1	73,1	5,7	1,5	1,5	1,0	1,17	19,89
16 Kustantaminen ja painaminen	1 509	2,1	1,1	9,2	83,0	2,2	0,5	1,4	0,94	18,49
17 Huonekalujen valmistus	666	2,7	2,5	8,5	84,0	0,9	0,6	0,6	1,06	18,52
18 Kemikaalien ja kemiallisten tuotteiden valmistus	208	1,9	0,9	0,4	5,7	3,8	34,1	52,8	2,12	16,13
21 Kumi- ja muovituotteiden valmistus	470	1,9	1,9	5,3	85,9	1,9	1,4	1,4	0,94	18,35
22 Lasi-, savi- ja kivituuotteiden valmistus	531	6,2	12,2	76,6	2,8	0,5	0,1	1,3	1,79	19,54
23 Metallien valmistus	167	2,9	6,5	83,2	4,1	1,7	1,1	-	1,51	19,30
24 Metallituotteiden valmistus	2 409	2,4	1,6	7,3	86,4	0,9	0,2	0,8	0,81	18,51
25 Koneiden ja laitteiden valmistus	1 298	2,8	3,0	11,7	80,1	0,9	0,3	0,9	0,91	18,72
26 Sähkötekniisten tuotteiden ja instrumenttien valmistus	836	2,8	2,1	4,5	14,7	73,2	1,5	0,9	1,77	17,81
27 Kulkuneuvojen valmistus	360	4,1	2,7	6,1	81,1	2,7	1,3	1,6	1,02	18,20
<b>E Energia- ja vesihuolto</b>	<b>384</b>	<b>3,6</b>	<b>3,6</b>	<b>23,4</b>	<b>53,1</b>	<b>11,1</b>	<b>2,8</b>	<b>2,0</b>	<b>1,29</b>	<b>18,80</b>
31 Sähköhuolto (ml. yhteistuotantolämpö)	156	1,2	2,5	12,8	53,2	21,1	7,6	1,2	1,28	18,78
32 Lämmön erillistuotanto ja jakelu	125	8,8	12,8	72,0	4,0	-	-	2,4	1,66	19,44
34 Veden puhdistus ja jakelu	98	2,0	3,0	25,5	58,1	10,2	1,0	-	0,59	18,59
<b>F Rakentaminen</b>	<b>6 064</b>	<b>5,1</b>	<b>3,8</b>	<b>17,4</b>	<b>72,2</b>	<b>0,3</b>	<b>0,1</b>	<b>0,7</b>	<b>0,82</b>	<b>18,89</b>
35 Talonrakentaminen	2 062	3,8	2,3	10,6	81,6	0,8	0,1	0,4	0,48	18,67
36 Rakennusasennus ja viimeistely	2 913	6,1	4,0	17,7	70,6	0,1	-	1,2	1,11	18,87
37 Maa- ja vesirakentaminen	783	5,3	6,3	86,0	1,4	0,5	0,1	0,1	0,69	19,22
38 Rakentamista palveleva toiminta	306	3,2	2,6	33,9	57,5	1,6	-	0,9	0,81	19,13
<b>G Kauppa</b>	<b>23 861</b>	<b>4,9</b>	<b>1,0</b>	<b>3,5</b>	<b>37,4</b>	<b>52,2</b>	<b>0,3</b>	<b>0,4</b>	<b>1,55</b>	<b>18,09</b>
41 Tukkukauppa	4 589	2,4	0,6	2,0	9,4	83,4	1,0	1,0	2,21	17,63
42 Agentuuritoiminta	1 232	3,4	1,2	7,2	87,0	0,8	-	0,1	0,44	18,56
43 Vahittaiskauppa	13 651	6,9	1,4	6,5	84,1	0,3	0,1	0,3	1,35	18,31
45 Moottoriajoneuvojen kauppa, huolto ja korjaus	4 389	2,2	1,6	26,8	67,9	0,3	0,1	0,7	0,83	18,70
<b>H Majoitus- ja ravitsemistoiminta</b>	<b>6 172</b>	<b>2,8</b>	<b>1,6</b>	<b>5,1</b>	<b>89,1</b>	<b>0,5</b>	<b>-</b>	<b>0,5</b>	<b>1,36</b>	<b>18,35</b>
47 Hotelli- ja muu majoitustoiminta	831	6,3	6,9	84,5	1,0	-	0,3	0,6	2,17	19,33
48 Ravitsemistoiminta	5 341	2,2	0,7	2,0	10,5	83,6	0,1	0,5	1,12	17,72

taulukko jatkuu ..

TEL-vakuutusmaksuja maksavien työntajien prosentuaalinen jakauma maksuprosentin poikkeaman mukaan sekä painotetut vakuutusmaksuprosentti ja maksuprosentin keskipoikkeama toimialoittain vuonna 1994

Toimiala	Työntajia	Maksuprosentin poikkeama							Painotettu keski-poikkeama	Painotettu kokonaismaksu, %
		-2.5-	-1.5-	-0.5-	0.5-	1.5-	2.5-			
Kuljetus	8 681	4,3	9,2	85,4	0,4	0,1	0,1	0,2	1,97	19,66
52 Tieliikenne	7 771	2,1	1,9	9,2	85,9	0,3	0,1	0,2	0,49	18,66
53 Vesiliikenne	110	5,4	1,8	1,8	16,3	68,1	3,6	2,7	1,36	17,89
56 Liikennettä palveleva toiminta	741	3,5	2,9	15,3	75,7	1,0	0,5	0,8	1,29	18,86
Tietoliikenne	135	0,7	-	0,7	5,1	12,5	74,8	5,9	0,52	16,86
Rahoitus- ja vakuutustoiminta	1 392	1,2	23,4	0,8	3,7	61,9	3,9	4,7	3,01	17,37
61 Rahoitus ja rahoituspalvelu	818	2,0	0,7	38,5	1,3	3,0	49,0	5,2	3,08	16,54
62 Vakuutus	574	2,6	51,7	35,7	4,5	1,7	2,0	1,5	1,07	19,71
Kiinteistö- ja vuokrauspalvelu	12 614	4,0	2,0	13,7	79,2	0,3	-	0,4	0,88	18,48
65 Kiinteistöpalvelu	10 661	3,9	1,9	13,3	79,9	0,3	-	0,4	0,58	18,42
66 Puhtaanapito ja pesulatoiminta	1 665	3,7	2,9	9,9	82,1	0,4	-	0,6	1,24	18,67
67 Koneiden ja laitteiden vuokra	288	3,8	1,0	4,5	89,2	1,0	0,3	-	1,03	18,31
Palvelut liike-elämälle	10 212	2,9	1,1	2,9	20,8	71,3	0,3	0,4	1,05	18,01
71 Tekninen palvelu	2 665	4,2	1,4	4,6	17,2	71,5	0,3	0,4	1,16	17,89
72 Tietojenkäsittelypalvelu	1 295	3,1	1,3	2,4	14,2	77,5	0,5	0,6	1,18	17,98
75 Liikkeenhoidon, lakiasiain ja markkinoinnin palvelut	4 497	2,3	0,8	3,1	91,9	0,9	0,2	0,4	0,78	18,26
76 Muut palvelut liike-elämälle	1 717	2,4	0,8	1,9	11,4	82,7	0,2	0,3	0,89	17,93
Julkinen hallinto ja maanpuolustus	155	1,9	7,0	44,5	44,5	-	-	1,9	1,10	19,16
Koulutus ja tutkimus	1 300	2,5	2,0	5,9	85,8	2,8	0,3	0,4	0,78	18,29
85 Koulutus	1 022	2,9	3,0	12,8	79,3	1,5	-	0,1	0,47	18,63
86 Tutkimus ja kehittämistoiminta	278	1,7	1,7	3,5	17,6	71,9	1,4	1,7	0,83	17,97
Terveyden- ja sairaanhoitopalvelu	4 405	1,8	1,9	9,9	84,1	1,1	0,2	0,6	0,79	18,66
87 Terveyden- ja sairaanhoitopalvelu	2 452	1,9	2,1	10,4	83,7	1,0	0,2	0,4	0,83	18,59
88 Sosiaalipalvelut	1 953	1,8	1,7	9,9	84,0	1,2	0,4	0,7	0,76	18,77
Virkistys- ja kulttuuripalvelu	2 337	99,1	0,2	-	-	0,1	-	0,4	5,57	22,70
Järjestö- ja uskonnollinen toiminta	2 796	6,1	11,5	75,8	2,7	1,1	1,9	0,7	1,62	19,44
92 Järjestötoiminta	2 186	6,9	15,5	70,2	2,6	1,6	2,0	0,9	1,82	19,60
94 Uskonnollinen toiminta	536	3,7	4,2	17,1	73,6	0,9	0,1	-	0,38	18,72
Muut palvelut	4 766	2,0	0,9	3,5	92,0	1,0	-	0,4	0,70	18,20
Toimiala tuntematon	77	2,5	1,2	1,2	23,3	71,4	-	-	1,04	17,79
<b>Yhteensä</b>	<b>99 547</b>	<b>3,8</b>	<b>1,7</b>	<b>7,3</b>	<b>85,0</b>	<b>1,0</b>	<b>0,3</b>	<b>0,6</b>	<b>1,58</b>	<b>18,39</b>

5.1 TEL-vakuutusmaksuja maksavien työnantajien prosentuaalinen jakauma maksuprosentin poikkeaman mukaan sekä painotetut vakuutusmaksuprosentti ja maksuprosentin keskipoikkeama toimialoittain vuonna 1994

Henkilökunnan lukumäärä 1- 49

Toimiala	Työn- antajia	Maksuprosentin poikkeama							Painotettu keski- poikkeama	Painote- kokonai- maksu,
		-2.5-	-1.5-	-0.5-	0.5-	1.5-	2.5-			
		-	-	-						
<b>A Maatalous, kala- ja riistatalous</b>	<b>1 105</b>	<b>7,1</b>	<b>3,4</b>	<b>13,6</b>	<b>74,0</b>	<b>0,9</b>	<b>0,2</b>	<b>0,5</b>	<b>0,68</b>	<b>18,23</b>
01 Maatalous	819	8,4	3,1	12,9	45,0	29,9	0,1	0,3	0,78	18,16
02 Kala- ja riistatalous	286	3,4	3,4	13,6	76,9	0,6	1,0	0,6	0,45	18,41
<b>B Metsätalous</b>	<b>479</b>	<b>1,0</b>	<b>-</b>	<b>-</b>	<b>73,6</b>	<b>8,1</b>	<b>17,1</b>	<b>-</b>	<b>0,31</b>	<b>17,13</b>
<b>C Kaivos ja kaivannaistoiminta</b>	<b>153</b>	<b>2,6</b>	<b>4,5</b>	<b>11,1</b>	<b>79,7</b>	<b>0,6</b>	<b>0,6</b>	<b>0,6</b>	<b>0,41</b>	<b>18,60</b>
<b>D Teollisuus</b>	<b>11 486</b>	<b>3,0</b>	<b>1,7</b>	<b>8,3</b>	<b>85,1</b>	<b>0,6</b>	<b>0,1</b>	<b>0,7</b>	<b>0,54</b>	<b>18,56</b>
11 Elintarvikkeiden, juomien ja tupakan valmistus	1 090	2,5	1,8	7,6	83,5	3,4	0,1	0,7	0,43	18,43
12 Tekstiilien valmistus	428	5,1	4,2	15,6	72,6	0,7	0,2	1,4	0,72	18,77
13 Vaatteiden, nahkatuotteiden ja jalkineiden valmistus	644	4,5	1,8	7,6	84,3	0,6	0,1	0,9	0,43	18,49
14 Puutavaran ja puutuotteiden valmistus	995	3,7	1,9	6,5	86,8	0,2	0,2	0,6	0,43	18,45
15 Massan, paperin ja paperituotteiden valmistus	144	2,0	1,3	4,8	88,8	2,7	-	-	0,36	18,45
16 Kustantaminen ja painaminen	1 416	2,1	1,3	10,5	83,5	1,0	0,1	1,2	0,43	18,59
17 Huonekalujen valmistus	638	2,8	0,9	4,8	45,9	44,5	0,4	0,4	1,00	18,12
18 Kemikaalien ja kemiallisten tuotteiden valmistus	170	3,5	1,7	2,9	86,4	2,9	0,5	1,7	0,85	18,24
21 Kumi- ja muovituotteiden valmistus	429	2,0	1,8	6,9	87,4	0,2	0,2	1,1	0,31	18,62
22 Lasi-, savi- ja kivituuotteiden valmistus	481	4,5	1,2	9,5	82,5	1,4	0,2	0,4	0,42	18,48
23 Metallien valmistus	139	1,4	0,7	7,1	89,9	0,7	-	-	0,37	18,44
24 Metallituotteiden valmistus	2 310	2,5	1,3	7,7	87,3	0,3	-	0,6	0,34	18,59
25 Koneiden ja laitteiden valmistus	1 195	3,2	3,1	18,4	73,9	0,2	-	0,8	1,44	18,95
26 Sähkötekniisten tuotteiden ja instrumenttien valmistus	739	3,2	1,3	5,4	88,4	0,9	0,1	0,4	0,65	18,41
27 Kulkuneuvojen valmistus	321	5,6	2,4	9,3	80,6	0,6	0,3	0,9	0,27	18,58
<b>E Energia- ja vesihuolto</b>	<b>344</b>	<b>5,2</b>	<b>5,5</b>	<b>55,8</b>	<b>25,8</b>	<b>5,8</b>	<b>-</b>	<b>1,7</b>	<b>0,98</b>	<b>19,18</b>
31 Sähköhuolto (ml. yhteistuotantolämpö)	117	1,7	3,4	46,1	35,8	12,8	-	-	0,73	19,17
32 Lämmön erillistuotanto ja jakelu	124	8,8	16,1	68,5	4,0	-	-	2,4	1,74	19,48
34 Veden puhdistus ja jakelu	98	2,0	3,0	25,5	58,1	10,2	1,0	-	0,59	18,59
<b>F Rakentaminen</b>	<b>5 997</b>	<b>4,8</b>	<b>2,5</b>	<b>10,0</b>	<b>81,2</b>	<b>0,4</b>	<b>0,1</b>	<b>0,7</b>	<b>0,51</b>	<b>18,61</b>
35 Talonrakentaminen	2 035	3,8	2,1	8,5	84,3	0,5	0,1	0,4	0,36	18,53
36 Rakennusasennus ja viimeistely	2 888	5,8	3,0	10,5	78,9	0,2	-	1,1	0,67	18,65
37 Maa- ja vesirakentaminen	772	4,6	2,0	9,8	82,9	0,2	0,1	0,1	0,35	18,49
38 Rakentamista palveleva toiminta	302	2,9	0,9	10,9	82,4	1,6	-	0,9	0,52	18,81
<b>G Kauppa</b>	<b>23 516</b>	<b>5,0</b>	<b>1,1</b>	<b>5,3</b>	<b>87,4</b>	<b>0,5</b>	<b>0,1</b>	<b>0,3</b>	<b>0,76</b>	<b>18,27</b>
41 Tukkukauppa	4 436	2,9	1,6	9,1	84,9	0,5	0,2	0,3	0,44	18,63
42 Agentuuritoiminta	1 220	3,3	1,2	6,3	88,4	0,4	-	0,1	0,27	18,51
43 Vähittäiskauppa	13 521	6,7	0,7	2,4	15,9	73,6	0,1	0,3	1,25	17,84
45 Moottoriajoneuvojen kauppa, huolto ja korjaus	4 339	2,1	1,1	6,3	89,1	0,2	0,1	0,7	0,43	18,51
<b>H Majoitus- ja ravitsemistoiminta</b>	<b>6 104</b>	<b>2,5</b>	<b>1,0</b>	<b>3,0</b>	<b>26,7</b>	<b>65,9</b>	<b>0,1</b>	<b>0,5</b>	<b>0,81</b>	<b>18,09</b>
47 Hotelli- ja muu majoitustoiminta	797	3,0	1,7	3,8	21,8	68,8	-	0,6	0,93	18,04
48 Ravitsemistoiminta	5 307	2,4	0,9	3,4	27,2	65,2	0,1	0,5	0,77	18,10

taulukko jatkuu ..

5.1 TEL-vakuutusmaksuja maksavien työnantajien prosentuaalinen jakauma maksuprosentin poikkeaman mukaan sekä painotetut vakuutusmaksuprosentti ja maksuprosentin keskipoikkeama toimialoittain vuonna 1994

Henkilökunnan lukumäärä 1- 49

Toimiala	Työn- antajia	Maksuprosentin poikkeama						Painotettu keski- poikkeama	Painotettu kokonais- maksu, %	
		-2.5-	-1.5-	-0.5-	0.5-	1.5-	2.5-			
		-	-	0.5	1.5	2.5				
I Kuljetus	8 564	2,1	1,6	6,0	89,5	0,2	-	0,2	0,38	18,50
52 Tieliikenne	7 701	2,0	1,8	6,7	89,0	0,1	-	0,1	0,32	18,54
53 Vesiliikenne	104	5,7	-	7,6	82,6	1,9	0,9	0,9	0,47	18,49
56 Liikennettä palveleva toiminta	705	2,6	0,8	5,5	89,2	0,9	0,1	0,5	0,62	18,31
J Tietoliikenne	106	2,8	5,6	84,9	5,6	-	-	0,9	1,90	19,60
K Rahoitus- ja vakuustointi	1 291	23,0	1,3	31,5	38,8	1,7	0,9	2,4	2,44	18,93
61 Rahoitus ja rahoituspalvelu	742	38,9	0,9	5,1	50,5	1,6	0,8	2,0	2,73	18,87
62 Vakuutus	549	1,4	4,3	70,1	18,2	1,6	1,8	2,3	1,49	19,13
L Kiinteistö- ja vuokrauspalvelu	12 542	3,9	1,8	12,1	81,3	0,2	-	0,3	0,49	18,42
65 Kiinteistöpalvelu	10 633	3,9	1,8	12,6	80,8	0,2	-	0,4	0,54	18,39
66 Puhtaanapito ja pesulatoiminta	1 627	3,6	1,3	4,9	88,9	0,5	0,1	0,4	0,37	18,37
67 Koneiden ja laitteiden vuokra	282	4,2	2,1	18,4	74,4	0,3	0,3	-	0,52	18,90
M Palvelut liike-elämälle	10 064	3,2	1,3	5,0	89,2	0,5	0,1	0,3	0,54	18,44
71 Tekninen palvelu	2 612	4,9	2,5	8,2	83,4	0,4	0,1	0,3	0,35	18,49
72 Tietojenkäsittelypalvelu	1 265	3,3	1,3	3,3	90,2	0,9	0,1	0,6	1,04	18,34
75 Liikkeenhoidon, lakiasiain ja markkinoinnin palvelut	4 468	2,5	1,0	4,9	90,3	0,6	0,2	0,3	0,40	18,47
76 Muut palvelut liike-elämälle	1 686	2,6	0,9	3,2	92,5	0,2	0,1	0,2	0,44	18,42
N Julkinen hallinto ja maanpuolustus	155	1,9	7,0	44,5	44,5	-	-	1,9	1,10	19,16
O Koulutus ja tutkimus	1 269	2,9	2,6	10,3	82,0	1,6	-	0,3	0,40	18,57
85 Koulutus	1 001	2,7	2,2	9,6	83,4	1,6	-	-	0,35	18,49
86 Tutkimus ja kehittämistoiminta	268	3,3	2,2	11,1	79,8	1,4	0,3	1,4	0,69	18,82
P Terveys- ja sairaanhoitopalvelu	4 334	1,8	1,7	9,7	85,0	0,8	0,1	0,5	0,39	18,66
87 Terveys- ja sairaanhoitopalvelu	2 414	2,0	1,9	11,1	83,7	0,5	-	0,4	0,35	18,65
88 Sosiaalipalvelut	1 920	1,7	1,5	7,7	86,9	1,1	0,1	0,6	0,43	18,66
R Virkistys- ja kulttuuripalvelu	2 314	3,0	1,5	5,9	88,0	0,4	0,3	0,6	0,40	18,45
S Järjestö- ja uskonnollinen toiminta	2 763	5,5	9,3	78,6	2,9	1,1	1,7	0,6	1,46	19,31
92 Järjestötoiminta	2 165	6,0	11,9	74,5	3,1	1,3	2,2	0,6	1,58	19,43
94 Uskonnollinen toiminta	525	3,0	3,2	10,8	82,2	0,3	0,1	-	0,30	18,46
T Muut palvelut	4 762	2,1	1,1	5,7	90,3	-	-	0,3	0,35	18,50
K Toimiala tuntematon	77	2,5	1,2	1,2	23,3	71,4	-	-	1,04	17,79
Kaikki	97 425	3,9	2,0	7,9	84,7	0,6	0,1	0,5	0,70	18,48

5.2 TEL-vakuutusmaksuja maksavien työnantajien prosentuaalinen jakauma maksuprosentin poikkeaman mukaan sekä painotettu vakuutusmaksuprosentti ja maksuprosentin keskiarvo poikkeama toimialoittain vuonna 1994

Henkilökunnan lukumäärä 50- 300

Toimiala	Työnantajia	Maksuprosentin poikkeama							Painotettu keski-poikkeama	Painotettu kokonaismaksu,
		-2.5-	-1.5-	-0.5-	0.5-	1.5-	2.5-			
		-2.5	-1.5	-0.5	0.5	1.5	2.5			
<b>A Maatalous, kala- ja riistatalous</b>	14	-	-	28,5	50,0	21,4	-	-	0,63	19,61
01 Maatalous	14	-	-	28,5	50,0	21,4	-	-	0,63	19,61
02 Kala- ja riistatalous	-	-	-	-	-	-	-	-	-	-
<b>B Metsätalous</b>	19	-	-	-	84,2	10,5	5,2	-	0,64	17,41
<b>C Kaivos ja kaivannaistoiminta</b>	6	-	-	16,6	83,3	-	-	-	0,16	18,62
<b>D Teollisuus</b>	746	2,1	9,2	21,4	43,2	14,4	6,0	3,3	1,05	18,60
11 Elintarvikkeiden, juomien ja tupakan valmistus	86	1,1	10,4	25,5	27,9	29,0	3,4	2,3	0,98	18,55
12 Tekstiilien valmistus	25	-	4,0	36,0	32,0	8,0	8,0	12,0	1,15	19,25
13 Vaatteiden, nahkatuotteiden ja jalkineiden valmistus	39	-	7,6	28,2	30,7	17,9	10,2	5,1	1,06	19,25
14 Puutavaran ja puutuotteiden valmistus	53	-	5,6	22,6	35,8	33,9	1,8	-	0,74	18,00
15 Massan, paperin ja paperituotteiden valmistus	19	5,2	-	36,8	36,8	15,7	5,2	-	0,83	19,13
16 Kustantaminen ja painaminen	78	2,5	3,8	24,3	46,1	11,5	8,9	2,5	0,97	18,81
17 Huonekalujen valmistus	23	8,6	21,7	43,4	4,3	17,3	-	4,3	1,80	19,24
18 Kemikaalien ja kemiallisten tuotteiden valmistus	28	-	10,7	10,7	46,4	17,8	14,2	-	0,98	18,65
21 Kumi- ja muovituotteiden valmistus	35	-	11,4	14,2	48,5	5,7	14,2	5,7	1,07	18,28
22 Lasi-, savi- ja kivituuotteiden valmistus	38	10,5	21,0	36,8	21,0	2,6	-	7,8	1,88	19,50
23 Metallien valmistus	21	-	14,2	28,5	28,5	14,2	14,2	-	1,16	18,88
24 Metallituotteiden valmistus	86	2,3	9,3	18,6	46,5	15,1	5,8	2,3	0,93	18,52
25 Koneiden ja laitteiden valmistus	94	-	6,3	22,3	50,0	14,8	5,3	1,0	0,71	18,46
26 Sähkötekniisten tuotteiden ja instrumenttien valmistus	70	2,8	14,2	18,5	20,0	32,8	8,5	2,8	1,27	17,94
27 Kulkuneuvojen valmistus	30	-	3,3	26,6	40,0	16,6	13,3	-	0,94	18,32
<b>E Energia- ja vesihuolto</b>	29	-	-	24,1	48,2	24,1	-	3,4	0,62	19,64
31 Sähköhuolto (ml. yhteistuotantolämpö)	28	-	-	21,4	50,0	25,0	-	3,5	0,62	19,64
32 Lämmön erillistuotanto ja jakelu	1	..	..	..	..	..	..	..	..	..
34 Veden puhdistus ja jakelu	-	-	-	-	-	-	-	-	-	-
<b>F Rakentaminen</b>	56	1,7	10,7	28,5	39,2	14,2	3,5	1,7	1,01	18,94
35 Talonrakentaminen	24	-	4,1	33,3	41,6	20,8	-	-	0,69	18,98
36 Rakennusasennus ja viimeistely	22	4,5	22,7	31,8	31,8	4,5	-	4,5	1,41	18,96
37 Maa- ja vesirakentaminen	7	-	-	28,5	28,5	14,2	28,5	-	1,15	18,77
38 Rakentamista palveleva toiminta	3	-	33,3	-	33,3	33,3	-	-	0,74	19,03
<b>G Kauppa</b>	275	4,0	13,0	18,1	39,2	14,5	7,2	3,6	1,07	18,40
41 Tukkukauppa	121	2,4	9,9	14,0	42,1	18,1	9,0	4,1	0,99	18,48
42 Agentuuritoiminta	10	-	-	40,0	20,0	40,0	-	-	0,74	18,69
43 Vähittäiskauppa	99	2,0	13,1	25,2	22,2	30,3	5,0	2,0	1,17	17,86
45 Moottorijoneuvojen kauppa, huolto ja korjaus	45	2,2	2,2	35,5	42,2	11,1	2,2	4,4	1,22	18,81
<b>H Majoitus- ja ravitsemistoiminta</b>	58	8,6	8,6	15,5	27,5	25,8	13,7	-	1,01	17,14
47 Hotelli- ja muu majoitustoiminta	30	-	10,0	16,6	43,3	26,6	3,3	-	0,68	17,39
48 Ravitsemistoiminta	28	17,8	7,1	14,2	10,7	25,0	25,0	-	1,38	16,78

taulukko jatkuu ..



5.2 TEL-vakuutusmaksuja maksavien työnantajien prosentuaalinen jakauma maksuprosentin poikkeaman mukaan sekä painotetut vakuutusmaksuprosentti ja maksuprosentin keskipoikkeama toimialoittain vuonna 1994

Henkilökunnan lukumäärä 50- 300

Toimiala	Työn- antajia	Maksuprosentin poikkeama							Painotettu keski- poikkeama	Painotettu kokonais- maksu, %
		-2.5-	-1.5-	-0.5-	0.5-	1.5-	2.5-			
		-	-	-	0.5	1.5	2.5			
I Kuljetus	103	3,8	8,7	20,3	33,9	21,3	6,7	4,8	1,08	18,69
52 Tieliikenne	65	-	6,1	27,6	33,8	21,5	7,6	3,0	0,91	18,88
53 Vesiliikenne	4	-	25,0	-	50,0	-	25,0	-	0,75	19,37
56 Liikennettä palveleva toiminta	30	10,0	16,6	13,3	36,6	16,6	-	6,6	1,44	18,47
J Tietoliikenne	23	-	8,6	13,0	56,5	17,3	4,3	-	0,72	18,53
K Rahoitus- ja vakuustointo	74	2,7	1,3	56,7	4,0	13,5	12,1	9,4	1,78	17,11
61 Rahoitus ja rahoituspalvelu	61	3,2	-	67,2	3,2	4,9	13,1	8,1	1,37	16,46
62 Vakuutus	13	7,6	-	46,1	7,6	23,0	-	15,3	1,52	19,28
L Kiinteistö- ja vuokrauspalvelu	59	1,6	8,4	30,5	22,0	25,4	6,7	5,0	1,12	18,14
65 Kiinteistöpalvelu	26	3,8	11,5	19,2	34,6	26,9	3,8	-	0,90	18,80
66 Puhtaanapito ja pesulatoiminta	30	3,3	-	33,3	33,3	16,6	3,3	10,0	1,02	17,56
67 Koneiden ja laitteiden vuokra	3	-	-	-	100,0	-	-	-	0,25	18,33
M Palvelut liike-elämälle	136	4,4	8,8	19,1	24,2	33,8	6,6	2,9	1,14	17,80
71 Tekninen palvelu	48	2,0	6,2	27,0	41,6	16,6	4,1	2,0	0,92	18,27
72 Tietojenkäsittelypalvelu	28	-	7,1	21,4	39,2	17,8	10,7	3,5	1,08	17,20
75 Liikkeenhoidon, lakiasiain ja markkinoinnin palvelut	28	7,1	3,5	25,0	39,2	14,2	10,7	-	0,80	18,45
76 Muut palvelut liike-elämälle	27	7,4	11,1	18,5	14,8	37,0	11,1	-	1,32	17,46
N Julkinen hallinto ja maanpuolustus	-	-	-	-	-	-	-	-	-	-
O Koulutus ja tutkimus	28	3,5	10,7	17,8	42,8	17,8	3,5	3,5	0,79	18,85
85 Koulutus	21	4,7	9,5	23,8	42,8	9,5	4,7	4,7	0,68	18,86
86 Tutkimus ja kehittämistoiminta	7	-	14,2	-	42,8	42,8	-	-	1,06	18,84
P Terveys- ja sairaanhoitopalvelu	64	1,5	9,3	23,4	34,3	18,7	9,3	3,1	1,19	18,91
87 Terveys- ja sairaanhoitopalvelu	33	-	12,1	27,2	27,2	24,2	6,0	3,0	1,03	18,69
88 Sosiaalipalvelut	31	6,4	6,4	41,9	19,3	9,6	12,9	3,2	1,37	19,21
R Virkistys- ja kulttuuripalvelu	18	5,5	5,5	11,1	27,7	33,3	16,6	-	0,96	17,86
S Järjestö- ja uskonnollinen toiminta	30	10,0	13,3	33,3	6,6	13,3	6,6	16,6	2,06	20,03
92 Järjestötoiminta	20	10,0	20,0	10,0	5,0	30,0	5,0	20,0	2,21	20,32
94 Uskonnollinen toiminta	9	-	11,1	-	77,7	11,1	-	-	0,44	18,96
T Muut palvelut	3	-	-	-	66,6	-	33,3	-	0,33	17,32
K Toimiala tuntematon	-	-	-	-	-	-	-	-	-	-
<b>Kaikki</b>	<b>1 741</b>	<b>5,5</b>	<b>9,2</b>	<b>19,1</b>	<b>37,5</b>	<b>17,3</b>	<b>7,0</b>	<b>4,2</b>	<b>1,09</b>	<b>18,44</b>

3 TEL-vakuutusmaksuja maksavien työnantajien prosentuaalinen jakauma maksuprosentin poikkeaman mukaan sekä painotetut vakuutusmaksuprosentti ja maksuprosentin keskipoikkeama toimialoittain vuonna 1994

Henkilökunnan lukumäärä 301- 999

Toimiala	Työnantajia	Maksuprosentin poikkeama							Painotettu keski-poikkeama	Painotettu kokonaismaksu, %
		-2.5-	-1.5-	-0.5-	0.5-	1.5-	2.5-			
Maatalous, kala- ja riistatalous	-	-	-	-	-	-	-	-	-	-
Metsätalous	2	..	..	..	..	..	..	..	..	..
Kaivos ja kaivannaistoiminta	-	-	-	-	-	-	-	-	-	-
Teollisuus	139	2,1	2,8	14,3	29,4	27,3	9,3	14,3	2,17	17,75
Energia- ja vesihuolto	9	-	22,2	22,2	22,2	22,2	11,1	-	1,19	19,41
Rakentaminen	9	-	33,3	11,1	11,1	33,3	-	11,1	1,38	19,55
Kauppa	60	5,0	20,0	18,3	26,6	20,0	3,3	6,6	1,67	18,45
Majoitus- ja ravitsemistoiminta	7	14,2	-	28,5	28,5	14,2	-	14,2	1,43	18,35
Kuljetus	13	15,3	-	23,0	38,4	-	-	23,0	1,58	19,08
Tietoliikenne	3	-	-	33,3	-	66,6	-	-	1,41	17,66
Rahoitus- ja vakuutustoiminta	20	-	30,0	5,0	15,0	30,0	10,0	10,0	1,49	17,67
Kiinteistö- ja vuokrauspalvelu	9	-	11,1	33,3	11,1	33,3	11,1	-	1,13	17,65
Palvelut liike-elämälle	10	20,0	-	10,0	10,0	20,0	30,0	10,0	2,34	16,47
Julkinen hallinto ja maanpuolustus	-	-	-	-	-	-	-	-	-	-
Koulutus ja tutkimus	2	..	..	..	..	..	..	..	..	..
Terveysten- ja sairaanhoitopalvelu	6	-	-	33,3	33,3	16,6	-	16,6	1,27	17,90
Virkistys- ja kulttuuripalvelu	4	-	25,0	-	50,0	-	25,0	-	1,06	18,32
Järjestö- ja uskonnollinen toiminta	3	-	-	33,3	33,3	33,3	-	-	0,49	18,48
Muut palvelut	1	..	..	..	..	..	..	..	..	..
Toimiala tuntematon	-	-	-	-	-	-	-	-	-	-
<b>Kaikki</b>	<b>297</b>	<b>3,3</b>	<b>9,4</b>	<b>15,8</b>	<b>28,6</b>	<b>22,5</b>	<b>9,0</b>	<b>11,1</b>	<b>1,85</b>	<b>18,03</b>

4 TEL-vakuutusmaksuja maksavien työnantajien prosentuaalinen jakauma maksuprosentin poikkeaman mukaan sekä painotetut vakuutusmaksuprosentti ja maksuprosentin keskipoikkeama toimialoittain vuonna 1994

Henkilökunnan lukumäärä yli 999

Toimiala	Työn- antajia	Maksuprosentin poikkeama							Painotettu keski- poikkeama	Painotettu kokonais- maksu, %
		-2.5-	-1.5-	-0.5-	0.5-	1.5-	2.5-	2.5-		
Maatalous, kala- ja riistatalous	-	-	-	-	-	-	-	-	-	-
Metsätalous	-	-	-	-	-	-	-	-	-	-
Kaivos ja kaivannaistoiminta	-	-	-	-	-	-	-	-	-	-
Teollisuus	47	10,6	25,5	12,7	12,7	14,8	4,2	19,1	2,11	18,70
Energia- ja vesihuolto	2	..	..	..	..	..	..	..	..	..
Rakentaminen	2	..	..	..	..	..	..	..	..	..
Kauppa	10	10,0	-	-	10,0	30,0	10,0	40,0	4,95	16,58
Majoitus- ja ravitsemistoiminta	3	33,3	-	-	-	-	33,3	33,3	3,16	20,85
Kuljetus	1	..	..	..	..	..	..	..	..	..
Tietoliikenne	3	-	-	-	100,0	-	-	-	0,05	16,57
Rahoitus- ja vakuutustoiminta	7	14,2	-	14,2	14,2	-	-	57,1	4,63	16,51
Kiinteistö- ja vuokrauspalvelu	4	25,0	-	25,0	25,0	-	25,0	-	1,27	19,91
Palvelut liike-elämälle	2	..	..	..	..	..	..	..	..	..
Julkinen hallinto ja maanpuolustus	-	-	-	-	-	-	-	-	-	-
Koulutus ja tutkimus	1	..	..	..	..	..	..	..	..	..
Terveysten- ja sairaanhoitopalvelu	1	..	..	..	..	..	..	..	..	..
Virkistys- ja kulttuuripalvelu	1	..	..	..	..	..	..	..	..	..
Järjestö- ja uskonnollinen toiminta	-	-	-	-	-	-	-	-	-	-
Muut palvelut	-	-	-	-	-	-	-	-	-	-
Toimiala tuntematon	-	-	-	-	-	-	-	-	-	-
<b>Yhteensä</b>	<b>84</b>	<b>8,3</b>	<b>22,6</b>	<b>15,4</b>	<b>9,5</b>	<b>14,2</b>	<b>9,5</b>	<b>20,2</b>	<b>2,17</b>	<b>18,45</b>

6 TEL-vakuutusmaksuja maksavien työnantajien prosentuaalinen jakauma työkyvyttömyysmaksun poikkeaman mukaan sekä painotetut maksuprosentti ja maksuprosentin keskiarvo poikkeama toimialoittain vuonna 1994

Toimiala	Työn- antajia	Työkyvyttömyysmaksuprosentin poikkeama							Painotettu keski- poikkeama	Painote- työkyvy- maksu,
		-1.0	-0.6	-0.2	0.2	0.6	1.0	1.0		
<b>A Maatalous, kala- ja riistatalous</b>	-	-	-	-	-	-	-	-	-	-
01 Maatalous	-	-	-	-	-	-	-	-	-	-
02 Kala- ja riistatalous	-	-	-	-	-	-	-	-	-	-
<b>B Metsätalous</b>	2	..	..	..	..	..	..	..	..	..
<b>C Kaivos ja kaivannaistoiminta</b>	-	-	-	-	-	-	-	-	-	-
<b>D Teollisuus</b>	186	24,1	13,4	10,7	8,6	8,0	8,6	26,3	1,73	5,00
11 Elintarvikkeiden, juomien ja tupakan valmistus	26	53,8	3,8	-	30,7	3,8	-	7,6	2,16	6,57
12 Tekstiilien valmistus	3	-	-	66,6	-	-	-	33,3	0,41	4,68
13 Vaatteiden, nahkatuotteiden ja jalkineiden valmistus	1	..	..	..	..	..	..	..	..	..
14 Puutavaran ja puutuotteiden valmistus	12	41,6	33,3	-	8,3	-	8,3	8,3	1,46	6,63
15 Massan, paperin ja paperituotteiden valmistus	27	7,4	3,7	18,5	11,1	11,1	7,4	40,7	1,79	5,19
16 Kustantaminen ja painaminen	15	13,3	6,6	13,3	13,3	13,3	20,0	20,0	0,80	5,20
17 Huonekalujen valmistus	5	20,0	20,0	-	20,0	-	-	40,0	1,10	4,47
18 Kemikaalien ja kemiallisten tuotteiden valmistus	10	10,0	-	-	10,0	50,0	20,0	10,0	0,76	4,01
21 Kumi- ja muovituotteiden valmistus	6	16,6	-	16,6	16,6	16,6	16,6	16,6	0,65	4,10
22 Lasi-, savi- ja kivituuotteiden valmistus	12	41,6	8,3	8,3	16,6	8,3	-	16,6	1,32	5,62
23 Metallien valmistus	7	42,8	-	-	28,5	14,2	14,2	-	1,04	5,62
24 Metallituotteiden valmistus	13	23,0	-	15,3	7,6	15,3	-	38,4	1,32	4,68
25 Koneiden ja laitteiden valmistus	9	22,2	-	11,1	-	11,1	11,1	44,4	1,36	4,12
26 Sähkötekniisten tuotteiden ja instrumenttien valmistus	27	29,6	-	14,8	-	7,4	18,5	29,6	2,08	3,34
27 Kulkuneuvojen valmistus	9	33,3	-	11,1	22,2	11,1	-	22,2	0,92	4,81
<b>E Energia- ja vesihuolto</b>	11	-	18,1	9,0	18,1	-	36,3	18,1	0,60	4,87
31 Sähköhuolto (ml. yhteistuotantolämpö)	11	-	18,1	9,0	18,1	-	36,3	18,1	0,60	4,87
32 Lämmön erillistuotanto ja jakelu	-	-	-	-	-	-	-	-	-	-
34 Veden puhdistus ja jakelu	-	-	-	-	-	-	-	-	-	-
<b>F Rakentaminen</b>	11	45,4	9,0	-	-	9,0	18,1	18,1	1,36	5,76
35 Talonrakentaminen	3	66,6	-	-	-	-	33,3	-	0,80	5,53
36 Rakennusasennus ja viimeistely	3	66,6	-	-	-	-	-	33,3	2,16	6,18
37 Maa- ja vesirakentaminen	4	25,0	-	-	-	-	50,0	25,0	1,49	5,82
38 Rakentamista palveleva toiminta	1	..	..	..	..	..	..	..	..	..
<b>G Kauppa</b>	70	55,7	10,0	5,7	4,2	7,1	1,4	15,7	2,04	6,07
41 Tukku kauppa	32	62,5	6,2	6,2	9,3	3,1	-	12,5	2,39	5,96
42 Agentuuritoiminta	2	..	..	..	..	..	..	..	..	..
43 Vähittäiskauppa	31	54,8	6,4	3,2	3,2	9,6	6,4	16,1	1,87	6,33
45 Moottoriajoneuvojen kauppa, huolto ja korjaus	5	40,0	-	20,0	-	-	20,0	20,0	1,17	5,25
<b>H Majoitus- ja ravitsemistoiminta</b>	10	40,0	10,0	30,0	-	-	-	20,0	2,47	5,90
47 Hotelli- ja muu majoitustoiminta	4	50,0	-	-	-	-	-	50,0	2,16	7,54
48 Ravitsemistoiminta	6	33,3	-	-	-	-	16,6	50,0	1,34	3,70

taulukko jatkuu ..

TEL-vakuutusmaksuja maksavien työnantajien prosentuaalinen jakauma työkyvyttömyysmaksun poikkeaman mukaan sekä painotettu maksuprosentti ja maksuprosentin keskipoikkeama toimialoittain vuonna 1994

Toimiala	Työnantajia	Työkyvyttömyysmaksuprosentin poikkeama							Painotettu keski-poikkeama	Painotettu työkyvyt. maksu, %
		-1.0	-0.6	-0.2	0.2	0.6	1.0			
Kuljetus	14	21,4	7,1	14,2	21,4	14,2	-	21,4	0,55	5,42
2 Tieliikenne	5	-	20,0	40,0	-	-	20,0	20,0	0,80	6,24
3 Vesiliikenne	2	..	..	..	..	..	..	..	..	..
6 Liikennettä palveleva toiminta	6	33,3	16,6	33,3	-	-	-	16,6	1,54	5,62
Tietoliikenne	6	-	-	-	50,0	33,3	-	16,6	0,13	4,12
7 Postiliikenne	1	..	..	..	..	..	..	..	..	..
8 Teleliikenne	5	-	-	20,0	40,0	20,0	-	20,0	0,22	4,24
Rahoitus- ja vakuustointa	27	14,8	3,7	3,7	7,4	11,1	33,3	25,9	1,03	4,77
1 Rahoitus ja rahoituspalvelu	15	20,0	6,6	6,6	-	6,6	6,6	53,3	1,01	4,40
2 Vakuutus	12	16,6	8,3	16,6	25,0	16,6	-	16,6	0,68	5,74
Kiinteistö- ja vuokrauspalvelu	13	46,1	7,6	7,6	-	7,6	7,6	23,0	1,90	4,86
5 Kiinteistöpalvelu	2	..	..	..	..	..	..	..	..	..
6 Puhtaanapito ja peselatoiminta	8	50,0	12,5	-	12,5	12,5	-	12,5	1,68	6,28
7 Koneiden ja laitteiden vuokra	3	33,3	-	-	33,3	-	-	33,3	1,36	3,42
Palvelut liike-elämälle	12	25,0	-	-	8,3	8,3	16,6	41,6	1,28	3,10
1 Tekninen palvelu	5	40,0	-	-	-	20,0	-	40,0	1,32	2,52
2 Tietojenkäsittelypalvelu	2	..	..	..	..	..	..	..	..	..
5 Liikkeenhoidon, lakiasiain ja markkinoinnin palvelut	1	..	..	..	..	..	..	..	..	..
6 Muut palvelut liike-elämälle	4	-	-	25,0	25,0	-	-	50,0	0,56	4,30
Julkinen hallinto ja maanpuolustus	-	-	-	-	-	-	-	-	-	-
Koulutus ja tutkimus	3	-	-	33,3	-	33,3	-	33,3	0,64	4,20
5 Koulutus	-	-	-	-	-	-	-	-	-	-
6 Tutkimus ja kehittämistoiminta	3	-	-	33,3	-	33,3	-	33,3	0,64	4,20
Terveysten- ja sairaanhoitopalvelu	7	28,5	28,5	14,2	-	14,2	-	14,2	0,98	5,77
7 Terveysten- ja sairaanhoitopalvelu	5	20,0	40,0	-	-	20,0	-	20,0	0,98	5,94
8 Sosiaalipalvelut	2	..	..	..	..	..	..	..	..	..
Virkistys- ja kulttuuripalvelu	5	80,0	-	-	-	-	20,0	-	0,87	5,93
Järjestö- ja uskonnollinen toiminta	3	33,3	-	-	33,3	-	-	33,3	0,89	5,52
2 Järjestötoiminta	1	..	..	..	..	..	..	..	..	..
4 Uskonnollinen toiminta	2	..	..	..	..	..	..	..	..	..
Muut palvelut	1	..	..	..	..	..	..	..	..	..
Toimiala tuntematon	-	-	-	-	-	-	-	-	-	-
<b>Yhteensä</b>	<b>381</b>	<b>23,8</b>	<b>13,1</b>	<b>11,0</b>	<b>9,4</b>	<b>8,6</b>	<b>9,4</b>	<b>24,4</b>	<b>1,46</b>	<b>5,06</b>

Yksittäisten toimialojen lukumäärän ollessa alle 300 työkyvyttömyysmaksua ei tilastoida

1 TEL-vakuutusmaksuja maksavien työnantajien prosentuaalinen jakauma työkyvyttömyysmaksun poikkeaman mukaan sekä painotetut maksuprosentti ja maksuprosentin keskipoikkeama toimialoittain vuonna 1994

Henkilökunnan lukumäärä 301- 999

Toimiala	Työnantajia	Työkyvyttömyysmaksuprosentin poikkeama						Painotettu keski-poikkeama	Painotettu työkyvyt. maksu, %	
		-1.0	-0.6	-0.2	0.2	0.6	1.0			
Maatalous, kala- ja riistatalous	-	-	-	-	-	-	-	-	-	
Metsätalous	2	..	..	..	..	..	..	..	..	
Kaivos ja kaivannaistoiminta	-	-	-	-	-	-	-	-	-	
Teollisuus	139	21,5	12,2	12,2	9,3	9,3	9,3	25,8	1,17	4,95
Energia- ja vesihuolto	9	11,1	11,1	11,1	-	44,4	11,1	11,1	0,62	5,23
Rakentaminen	9	22,2	33,3	11,1	-	-	-	33,3	1,76	5,42
Kauppa	60	16,6	6,6	20,0	13,3	11,6	6,6	25,0	1,14	4,93
Majoitus- ja ravitsemistoiminta	7	28,5	-	-	14,2	-	28,5	28,5	1,29	4,44
Kuljetus	13	23,0	7,6	23,0	7,6	15,3	-	23,0	1,36	5,43
Tietoliikenne	3	-	-	33,3	33,3	-	-	33,3	0,66	4,83
Rahoitus- ja vakuustoisiminta	20	10,0	5,0	10,0	-	10,0	40,0	25,0	1,25	4,82
Kiinteistö- ja vuokrauspalvelu	9	11,1	33,3	11,1	-	11,1	-	33,3	1,53	3,98
Palvelut liike-elämälle	10	30,0	-	-	-	-	10,0	60,0	1,81	2,97
Julkinen hallinto ja maanpuolustus	-	-	-	-	-	-	-	-	-	-
Koulutus ja tutkimus	2	..	..	..	..	..	..	..	..	..
Terveysten- ja sairaanhoitopalvelu	6	33,3	-	33,3	16,6	-	-	16,6	1,06	5,58
Virkistys- ja kulttuuripalvelu	4	-	-	25,0	50,0	25,0	-	-	0,13	4,32
Järjestö- ja uskonnollinen toiminta	3	33,3	-	-	33,3	-	-	33,3	0,89	5,52
Muut palvelut	1	..	..	..	..	..	..	..	..	..
Toimiala tuntematon	-	-	-	-	-	-	-	-	-	-
<b>Yhteensä</b>	<b>297</b>	<b>19,8</b>	<b>7,0</b>	<b>15,8</b>	<b>10,7</b>	<b>9,0</b>	<b>13,4</b>	<b>23,9</b>	<b>1,20</b>	<b>4,88</b>

2 TEL-vakuutusmaksuja maksavien työnantajien prosentuaalinen jakauma työkyyvyttömyysmaksun poikkeaman mukaan sekä painotettu maksuprosentti ja maksuprosentin keskipoikkeama toimialoittain vuonna 1994

Henkilökunnan lukumäärä yli 999

Toimiala	Työnantajia	Työkyyvyttömyysmaksuprosentin poikkeama							Painotettu keski-poikkeama	Painotettu työkyyvyt. maksu, %
		-1.0	-0.6	-0.2	0.2	0.6	1.0			
Maatalous, kala- ja riistatalous	-	-	-	-	-	-	-	-	-	-
Metsätalous	-	-	-	-	-	-	-	-	-	-
Kaivos ja kaivannaistoiminta	-	-	-	-	-	-	-	-	-	-
Teollisuus	47	31,9	12,7	6,3	8,5	4,2	2,1	34,0	2,07	5,03
Energia- ja vesihuolto	2	..	..	..	..	..	..	..	..	..
Rakentaminen	2	..	..	..	..	..	..	..	..	..
Kauppa	10	50,0	-	10,0	-	-	-	40,0	2,56	7,46
Majoitus- ja ravitsemistoiminta	3	33,3	-	-	-	-	-	66,6	2,87	7,06
Kuljetus	1	..	..	..	..	..	..	..	..	..
Tietoliikenne	3	-	-	-	66,6	33,3	-	-	0,07	4,08
Rahoitus- ja vakuutustoiminta	7	28,5	-	-	14,2	14,2	14,2	28,5	0,91	4,75
Kiinteistö- ja vuokrauspalvelu	4	50,0	-	-	-	-	25,0	25,0	2,18	5,76
Palvelut liike-elämälle	2	..	..	..	..	..	..	..	..	..
Julkinen hallinto ja maanpuolustus	-	-	-	-	-	-	-	-	-	-
Koulutus ja tutkimus	1	..	..	..	..	..	..	..	..	..
Terveys- ja sairaanhoitopalvelu	1	..	..	..	..	..	..	..	..	..
Virkistys- ja kulttuuripalvelu	1	..	..	..	..	..	..	..	..	..
Järjestö- ja uskonnollinen toiminta	-	-	-	-	-	-	-	-	-	-
Muut palvelut	-	-	-	-	-	-	-	-	-	-
Toimiala tuntematon	-	-	-	-	-	-	-	-	-	-
<b>Yhteensä</b>	<b>84</b>	<b>30,9</b>	<b>11,9</b>	<b>11,9</b>	<b>2,3</b>	<b>4,7</b>	<b>3,5</b>	<b>34,5</b>	<b>1,52</b>	<b>5,17</b>

7 TEL-vakuutusmaksuja maksavien työnantajien prosentuaalinen jakauma työttömyysmaksun poikkeaman mukaan sekä painotetut maksuprosentti ja maksuprosentin keskipoikkeama toimialoittain vuonna 1994

Toimiala	Työn- antajia	Työttömyysmaksuprosentin poikkeama							Painotettu keski- poikkeama	Painote- tyött. maksu,
		-1.0	-0.6	-0.2	0.2	0.6	1.0			
<b>A Maatalous, kala- ja riistatalous</b>	14	85,7	14,2	-	-	-	-	-	0,46	1,82
01 Maatalous	14	85,7	14,2	-	-	-	-	-	0,46	1,82
02 Kala- ja riistatalous	-	-	-	-	-	-	-	-	-	-
<b>B Metsätalous</b>	21	90,4	-	-	-	4,7	-	4,7	1,82	2,12
<b>C Kaivos ja kaivannaistoiminta</b>	6	-	-	66,6	33,3	-	-	-	0,10	0,36
<b>D Teollisuus</b>	932	-	43,3	36,5	13,0	3,0	2,0	1,9	0,66	0,99
11 Elintarvikkeiden, juomien ja tupakan valmistus	112	15,1	21,4	32,1	25,0	1,7	3,5	0,8	0,83	1,18
12 Tekstiilien valmistus	28	-	39,2	35,7	10,7	-	3,5	10,7	0,51	0,99
13 Vaatteiden, nahkatuotteiden ja jalkineiden valmistus	40	5,0	37,5	32,5	15,0	-	2,5	7,5	0,61	1,03
14 Puutavaran ja puutuotteiden valmistus	65	27,6	41,5	27,6	3,0	-	-	-	0,48	1,13
15 Massan, paperin ja paperituotteiden valmistus	46	52,1	23,9	10,8	10,8	2,1	-	-	0,74	1,54
16 Kustantaminen ja painaminen	93	-	36,5	45,1	13,9	-	3,2	1,0	0,52	0,96
17 Huonekalujen valmistus	28	-	28,5	50,0	17,8	3,5	-	-	0,51	0,80
18 Kemikaalien ja kemiallisten tuotteiden valmistus	38	-	-	68,4	18,4	10,5	-	2,6	0,23	0,58
21 Kumi- ja muovituotteiden valmistus	41	-	9,7	51,2	21,9	12,1	2,4	2,4	0,30	0,62
22 Lasi-, savi- ja kivituuotteiden valmistus	50	20,0	36,0	30,0	10,0	-	2,0	2,0	1,14	1,50
23 Metallien valmistus	28	-	32,1	21,4	32,1	10,7	-	3,5	0,61	0,92
24 Metallituotteiden valmistus	99	-	34,3	38,3	20,2	1,0	5,0	1,0	0,40	0,85
25 Koneiden ja laitteiden valmistus	103	-	33,9	39,8	22,3	0,9	1,9	0,9	0,46	0,81
26 Sähkötekniisten tuotteiden ja instrumenttien valmistus	97	-	5,1	43,2	45,3	3,0	1,0	2,0	0,62	0,66
27 Kulkuneuvojen valmistus	39	-	2,5	43,5	46,1	2,5	-	5,1	0,00	0,64
<b>E Energia- ja vesihuolto</b>	40	-	30,0	35,0	22,5	5,0	2,5	5,0	0,49	0,75
31 Sähköhuolto (ml. yhteistuotantolämpö)	39	-	28,2	35,8	23,0	5,1	2,5	5,1	0,49	0,75
32 Lämmön erillistuotanto ja jakelu	1	..	..	..	..	..	..	..	..	..
34 Veden puhdistus ja jakelu	-	-	-	-	-	-	-	-	-	-
<b>F Rakentaminen</b>	67	-	40,2	37,3	17,9	2,9	1,4	-	0,35	0,80
35 Talonrakentaminen	27	-	29,6	48,1	14,8	7,4	-	-	0,32	0,72
36 Rakennusasennus ja viimeistely	25	-	16,0	52,0	28,0	-	4,0	-	0,44	0,71
37 Maa- ja vesirakentaminen	11	-	54,5	36,3	9,0	-	-	-	0,28	0,90
38 Rakentamista palveleva toiminta	4	25,0	50,0	25,0	-	-	-	-	0,53	1,22
<b>G Kauppa</b>	345	-	34,7	40,5	17,1	4,6	1,1	1,7	0,59	0,90
41 Tukkukauppa	153	-	23,5	36,6	30,0	5,2	1,9	2,6	0,63	0,81
42 Agentuuritoiminta	12	-	8,3	66,6	16,6	8,3	-	-	0,62	0,88
43 Vähittäiskauppa	130	7,6	41,5	36,9	9,2	2,3	0,7	1,5	0,56	1,04
45 Moottoriajoneuvojen kauppa, huolto ja korjaus	50	-	28,0	44,0	18,0	10,0	-	-	0,40	0,81
<b>H Majoitus- ja ravitsemistoiminta</b>	68	-	8,8	77,9	13,2	-	-	-	0,40	0,66
47 Hotelli- ja muu majoitustoiminta	34	-	29,4	64,7	5,8	-	-	-	0,42	0,81
48 Ravitsemistoiminta	34	-	-	44,1	47,0	8,8	-	-	0,30	0,45

taulukko jatkuu ..



TEL-vakuutusmaksuja maksavien työnantajien prosentuaalinen jakauma työttömyysmaksun poikkeaman mukaan sekä painotetut maksuprosentti ja maksuprosentin keskipoikkeama toimialoittain vuonna 1994

Toimiala	Työnantajia	Työttömyysmaksuprosentin poikkeama							Painotettu keski-poikkeama	Painotettu tyött. maksu, %
		-1.0	-0.6	-0.2	0.2	0.6	1.0			
Kuljetus	117	-	-	24,7	47,0	21,3	5,1	1,7	0,51	0,47
52 Tieliikenne	70	-	25,7	38,5	27,1	5,7	-	2,8	0,45	0,83
53 Vesiliikenne	6	-	33,3	33,3	33,3	-	-	-	0,42	0,89
56 Liikennettä palveleva toiminta	36	-	2,7	36,1	47,2	11,1	2,7	-	0,56	0,66
Tietoliikenne	29	-	20,6	51,7	24,1	3,4	-	-	0,15	0,76
57 Postiliikenne	2	..	..	..	..	..	..	..	..	..
58 Teleliikenne	27	-	7,4	62,9	22,2	7,4	-	-	0,27	0,68
Rahoitus- ja vakuutustoiminta	101	-	-	67,3	28,7	3,9	-	-	0,21	0,47
61 Rahoitus ja rahoituspalvelu	76	-	-	77,6	18,4	3,9	-	-	0,23	0,51
62 Vakuutus	25	-	-	60,0	28,0	12,0	-	-	0,14	0,39
Kiinteistö- ja vuokrauspalvelu	72	-	-	37,5	40,2	15,2	4,1	2,7	0,38	0,45
65 Kiinteistöpalvelu	28	-	14,2	42,8	28,5	10,7	3,5	-	0,58	0,76
66 Puhtaanapito ja pesulatoiminta	38	-	-	50,0	39,4	-	5,2	5,2	0,29	0,55
67 Koneiden ja laitteiden vuokra	6	-	-	-	50,0	50,0	-	-	0,10	0,05
Palvelut liike-elämälle	148	-	-	50,6	41,2	4,0	1,3	2,7	0,35	0,52
71 Tekninen palvelu	53	-	5,6	54,7	33,9	-	-	5,6	0,35	0,68
72 Tietojenkäsittelypalvelu	30	-	-	6,6	83,3	6,6	-	3,3	0,28	0,25
75 Liikkeenhoidon, lakiasiain ja markkinoinnin palvelut	29	-	10,3	55,1	20,6	10,3	3,4	-	0,39	0,65
76 Muut palvelut liike-elämälle	31	-	-	51,6	45,1	-	3,2	-	0,25	0,54
Julkinen hallinto ja maanpuolustus	-	-	-	-	-	-	-	-	-	-
Koulutus ja tutkimus	31	-	12,9	58,0	25,8	-	3,2	-	0,25	0,71
85 Koulutus	21	-	14,2	61,9	19,0	-	4,7	-	0,33	0,68
86 Tutkimus ja kehittämistoiminta	10	-	20,0	40,0	40,0	-	-	-	0,21	0,72
Terveyden- ja sairaanhoitopalvelu	71	-	-	47,8	45,0	4,2	2,8	-	0,31	0,56
87 Terveyden- ja sairaanhoitopalvelu	38	-	15,7	44,7	34,2	2,6	2,6	-	0,28	0,62
88 Sosiaalipalvelut	33	-	-	27,2	60,6	9,0	3,0	-	0,34	0,42
Virkistys- ja kulttuuripalvelu	23	-	-	47,8	43,4	4,3	-	4,3	0,14	0,57
Järjestö- ja uskonnollinen toiminta	33	-	33,3	33,3	24,2	6,0	-	3,0	0,52	0,76
92 Järjestötoiminta	21	-	23,8	28,5	38,0	4,7	-	4,7	0,60	0,77
94 Uskonnollinen toiminta	11	-	45,4	45,4	-	9,0	-	-	0,32	0,77
Muut palvelut	4	-	-	-	100,0	-	-	-	0,10	0,18
Toimiala tuntematon	-	-	-	-	-	-	-	-	-	-
<b>Kaikki</b>	<b>2 122</b>	<b>-</b>	<b>32,3</b>	<b>41,0</b>	<b>18,4</b>	<b>4,5</b>	<b>1,6</b>	<b>1,7</b>	<b>0,52</b>	<b>0,84</b>

Henkilökunnan lukumäärän ollessa alle 50 työttömyysmaksua ei tilastoida

7.1 TEL-vakuutusmaksuja maksavien työnantajien prosentuaalinen jakauma työttömyysmaksun poikkeaman mukaan sekä painotetut maksuprosentti ja maksuprosentin keskipoikkeama toimialoittain vuonna 1994

Henkilökunnan lukumäärä 50- 300

Toimiala	Työnantajia	Työttömyysmaksuprosentin poikkeama							Painotettu keski-poikkeama	Painotettu tyött. maksu,
		-1.0	-0.6	-0.2	0.2	0.6	1.0	1.0		
<b>A Maatalous, kala- ja riistatalous</b>	14	85,7	14,2	-	-	-	-	-	0,46	1,82
01 Maatalous	14	85,7	14,2	-	-	-	-	-	0,46	1,82
02 Kala- ja riistatalous	-	-	-	-	-	-	-	-	-	-
<b>B Metsätalous</b>	19	-	-	78,9	21,0	-	-	-	0,37	0,79
<b>C Kaivos ja kaivannaistoiminta</b>	6	-	-	66,6	33,3	-	-	-	0,10	0,36
<b>D Teollisuus</b>	746	-	24,6	41,9	23,9	5,4	1,8	2,0	0,53	0,82
11 Elintarvikkeiden, juomien ja tupakan valmistus	86	19,7	26,7	26,7	24,4	-	2,3	-	0,64	1,23
12 Tekstiilien valmistus	25	-	36,0	40,0	8,0	-	4,0	12,0	0,73	1,04
13 Vaatteiden, nahkatuotteiden ja jalkineiden valmistus	39	-	28,2	35,8	25,6	-	2,5	7,6	0,68	0,95
14 Puutavaran ja puutuotteiden valmistus	53	-	-	64,1	32,0	3,7	-	-	0,31	0,58
15 Massan, paperin ja paperituotteiden valmistus	19	-	26,3	36,8	31,5	-	5,2	-	0,45	0,82
16 Kustantaminen ja painaminen	78	-	35,8	42,3	16,6	-	3,8	1,2	0,57	0,96
17 Huonekalujen valmistus	23	-	8,6	47,8	43,4	-	-	-	0,36	0,68
18 Kemikaalien ja kemiallisten tuotteiden valmistus	28	-	39,2	32,1	25,0	-	-	3,5	0,42	0,86
21 Kumi- ja muovituotteiden valmistus	35	-	5,7	51,4	22,8	14,2	2,8	2,8	0,47	0,65
22 Lasi-, savi- ja kivituuotteiden valmistus	38	2,6	34,2	34,2	26,3	-	-	2,6	0,91	1,15
23 Metallien valmistus	21	-	23,8	33,3	33,3	9,5	-	-	0,51	0,89
24 Metallituotteiden valmistus	86	-	25,5	34,8	32,5	1,1	4,6	1,1	0,48	0,76
25 Koneiden ja laitteiden valmistus	94	-	8,5	50,0	35,1	3,1	2,1	1,0	0,38	0,64
26 Kone- ja laitteiden valmistus ja instrumenttien valmistus	70	-	-	31,4	61,4	5,7	-	1,4	0,45	0,54
27 Kulkuneuvojen valmistus	30	-	-	40,0	53,3	3,3	-	3,3	0,00	0,64
<b>E Energia- ja vesihuolto</b>	29	27,5	27,5	31,0	6,8	3,4	3,4	-	0,55	1,17
31 Sähköhuolto (ml. yhteistuotantolämpö)	28	25,0	28,5	32,1	7,1	3,5	3,5	-	0,55	1,17
32 Lämmön erillistuotanto ja jakelu	1	..	..	..	..	..	..	..	..	..
34 Veden puhdistus ja jakelu	-	-	-	-	-	-	-	-	-	-
<b>F Rakentaminen</b>	56	-	12,5	57,1	23,2	3,5	3,5	-	0,36	0,67
35 Talonrakentaminen	24	-	25,0	50,0	16,6	8,3	-	-	0,35	0,73
36 Rakennusasennus ja viimeistely	22	-	4,5	68,1	22,7	-	-	4,5	0,35	0,61
37 Maa- ja vesirakentaminen	7	-	-	57,1	28,5	14,2	-	-	0,35	0,60
38 Rakentamista palveleva toiminta	3	-	-	66,6	33,3	-	-	-	0,39	0,70
<b>G Kauppa</b>	275	-	14,1	43,2	33,8	4,3	2,9	1,4	0,47	0,71
41 Tukkukauppa	121	-	17,3	41,3	33,8	2,4	3,3	1,6	0,46	0,72
42 Agentuuritoiminta	10	-	-	80,0	10,0	10,0	-	-	0,52	0,76
43 Vähittäiskauppa	99	-	11,1	36,3	42,4	5,0	3,0	2,0	0,52	0,66
45 Moottoriajoneuvojen kauppa, huolto ja korjaus	45	-	13,3	51,1	24,4	8,8	2,2	-	0,44	0,73
<b>H Majoitus- ja ravitsemistoiminta</b>	58	-	-	27,5	63,7	8,6	-	-	0,27	0,35
47 Hotelli- ja muu majoitustoiminta	30	-	-	43,3	50,0	6,6	-	-	0,27	0,42
48 Ravitsemistoiminta	28	-	-	10,7	75,0	14,2	-	-	0,24	0,26

taulukko jatkuu ..

1 TEL-vakuutusmaksuja maksavien työnantajien prosentuaalinen jakauma työttömyysmaksun poikkeaman mukaan sekä painotetut maksuprosentti ja maksuprosentin keskipoikkeama toimialoittain vuonna 1994

Henkilökunnan lukumäärä 50- 300

Toimiala	Työn- antajia	Työttömyysmaksuprosentin poikkeama							Painotettu keski- poikkeama	Painotettu tyött. maksu, %
		-1.0	-0.6	-0.2	0.2	0.6	1.0			
Kuljetus	103	-	19,4	36,8	33,9	7,7	-	1,9	0,55	0,82
52 Tieliikenne	65	-	33,8	32,3	24,6	6,1	1,5	1,5	0,50	0,91
53 Vesiliikenne	4	50,0	-	50,0	-	-	-	-	0,33	1,23
56 Liikennettä palveleva toiminta	30	-	3,3	26,6	56,6	10,0	3,3	-	0,64	0,65
Tietoliikenne	23	-	8,6	65,2	17,3	8,6	-	-	0,34	0,66
57 Postiliikenne	1	..	..	..	..	..	..	..	..	..
58 Teleliikenne	22	-	4,5	50,0	36,3	9,0	-	-	0,34	0,64
Rahoitus- ja vakuustointiminta	74	-	-	70,2	22,9	6,7	-	-	0,18	0,40
51 Rahoitus ja rahoituspalvelu	61	-	-	72,1	22,9	4,9	-	-	0,13	0,37
52 Vakuutus	13	-	-	46,1	46,1	7,6	-	-	0,31	0,49
Kiinteistö- ja vuokrauspalvelu	59	-	16,9	49,1	20,3	6,7	5,0	1,6	0,56	0,73
55 Kiinteistöpalvelu	26	3,8	34,6	42,3	15,3	3,8	-	-	0,60	1,04
56 Puhtaanapito ja pesulatoiminta	30	-	-	43,3	43,3	-	6,6	6,6	0,41	0,50
57 Koneiden ja laitteiden vuokra	3	-	-	66,6	33,3	-	-	-	0,41	0,61
Palvelut liike-elämälle	136	-	-	48,5	42,6	4,4	1,4	2,9	0,37	0,52
71 Tekninen palvelu	48	-	2,0	56,2	35,4	-	-	6,2	0,46	0,65
72 Tietojenkäsittelypalvelu	28	-	-	25,0	71,4	-	-	3,5	0,30	0,34
75 Liikkeenhoidon, lakiasiain ja markkinoinnin palvelut	28	-	17,8	50,0	21,4	7,1	3,5	-	0,38	0,71
76 Muut palvelut liike-elämälle	27	-	-	37,0	51,8	7,4	-	3,7	0,30	0,39
Julkinen hallinto ja maanpuolustus	-	-	-	-	-	-	-	-	-	-
Koulutus ja tutkimus	28	-	3,5	60,7	32,1	-	3,5	-	0,37	0,66
85 Koulutus	21	-	14,2	61,9	19,0	-	4,7	-	0,33	0,68
86 Tutkimus ja kehittämistoiminta	7	-	-	28,5	71,4	-	-	-	0,47	0,61
Terveyden- ja sairaanhoitopalvelu	64	-	-	34,3	57,8	4,6	1,5	1,5	0,37	0,52
87 Terveyden- ja sairaanhoitopalvelu	33	-	-	51,5	42,4	-	6,0	-	0,35	0,57
88 Sosiaalipalvelut	31	-	-	25,8	61,2	12,9	-	-	0,39	0,46
Virkistys- ja kulttuuripalvelu	18	-	-	27,7	55,5	11,1	-	5,5	0,43	0,54
Järjestö- ja uskonnollinen toiminta	30	-	30,0	36,6	26,6	3,3	-	3,3	0,61	0,83
92 Järjestötoiminta	20	-	20,0	30,0	40,0	5,0	-	5,0	0,66	0,81
94 Uskonnollinen toiminta	9	-	77,7	11,1	11,1	-	-	-	0,30	1,00
Muut palvelut	3	-	-	-	100,0	-	-	-	0,14	0,27
Toimiala tuntematon	-	-	-	-	-	-	-	-	-	-
<b>Yhteensä</b>	<b>1 741</b>	<b>-</b>	<b>18,4</b>	<b>44,2</b>	<b>27,9</b>	<b>5,8</b>	<b>1,9</b>	<b>1,6</b>	<b>0,47</b>	<b>0,73</b>

2 TEL-vakuutusmaksuja maksavien työnantajien prosentuaalinen jakauma työttömyysmaksun poikkeaman mukaan sekä painotetut maksuprosentti ja maksuprosentin keskipoikkeama toimialoittain vuonna 1994

Henkilökunnan lukumäärä 301- 999

Toimiala	Työnantajia	Työttömyysmaksuprosentin poikkeama							Painotettu keski-poikkeama	Painotettu tyött. maksu, %
		-1.0	-0.6	-0.2	0.2	0.6	1.0			
Maatalous, kala- ja riistatalous	-	-	-	-	-	-	-	-	-	-
Metsätalous	2	..	..	..	..	..	..	..	..	..
Kaivos ja kaivannaistoiminta	-	-	-	-	-	-	-	-	-	-
Teollisuus	139	20,8	28,7	25,8	13,6	7,1	-	3,5	0,70	1,15
Energia- ja vesihuolto	9	-	-	77,7	11,1	-	-	11,1	0,45	0,66
Rakentaminen	9	-	44,4	33,3	22,2	-	-	-	0,47	0,87
Kauppa	60	8,3	38,3	31,6	16,6	1,6	1,6	1,6	0,60	1,07
Majoitus- ja ravitsemistoiminta	7	-	-	57,1	28,5	14,2	-	-	0,37	0,56
Kuljetus	13	-	7,6	61,5	23,0	7,6	-	-	0,35	0,62
Tietoliikenne	3	-	-	66,6	33,3	-	-	-	0,56	0,83
Rahoitus- ja vakuutustoiminta	20	-	-	80,0	20,0	-	-	-	0,30	0,60
Kiinteistö- ja vuokrauspalvelu	9	-	-	44,4	33,3	22,2	-	-	0,34	0,31
Palvelut liike-elämälle	10	-	-	60,0	30,0	10,0	-	-	0,41	0,43
Julkinen hallinto ja maanpuolustus	-	-	-	-	-	-	-	-	-	-
Koulutus ja tutkimus	2	..	..	..	..	..	..	..	..	..
Terveystyön- ja sairaanhoitopalvelu	6	-	50,0	50,0	-	-	-	-	0,23	0,70
Virkistys- ja kulttuuripalvelu	4	-	-	50,0	50,0	-	-	-	0,22	0,51
Järjestö- ja uskonnollinen toiminta	3	-	-	100,0	-	-	-	-	0,05	0,48
Muut palvelut	1	..	..	..	..	..	..	..	..	..
Toimiala tuntematon	-	-	-	-	-	-	-	-	-	-
<b>Yhteensä</b>	<b>297</b>	<b>-</b>	<b>49,8</b>	<b>27,2</b>	<b>14,1</b>	<b>4,0</b>	<b>2,0</b>	<b>2,6</b>	<b>0,58</b>	<b>0,97</b>

3 TEL-vakuutusmaksuja maksavien työnantajien prosentuaalinen jakauma työttömyysmaksun poikkeaman mukaan sekä painotetut maksuprosentti ja maksuprosentin keskipoikkeama toimialoittain vuonna 1994

Henkilökunnan lukumäärä yli 999

Toimiala	Työn- antajia	Työttömyysmaksuprosentin poikkeama							Painotettu keski- poikkeama	Painotettu tyött. maksu, %
		-1.0-	-0.6-	-0.2-	0.2-	0.6	1.0-			
Maatalous, kala- ja riistatalous	-	-	-	-	-	-	-	-	-	-
Metsätalous	-	-	-	-	-	-	-	-	-	-
Kaivos ja kaivannaistoiminta	-	-	-	-	-	-	-	-	-	-
Teollisuus	47	19,1	36,1	25,5	6,3	4,2	6,3	2,1	0,72	1,02
Energia- ja vesihuolto	2	..	..	..	..	..	..	..	..	..
Rakentaminen	2	..	..	..	..	..	..	..	..	..
Kauppa	10	-	40,0	30,0	-	20,0	-	10,0	0,64	0,93
Majoitus- ja ravitsemistoiminta	3	33,3	66,6	-	-	-	-	-	0,44	1,10
Kuljetus	1	..	..	..	..	..	..	..	..	..
Tietoliikenne	3	-	66,6	33,3	-	-	-	-	0,11	0,77
Rahoitus- ja vakuutustoiminta	7	-	-	71,4	28,5	-	-	-	0,15	0,43
Kiinteistö- ja vuokrauspalvelu	4	-	-	75,0	25,0	-	-	-	0,18	0,29
Palvelut liike-elämälle	2	..	..	..	..	..	..	..	..	..
Julkinen hallinto ja maanpuolustus	-	-	-	-	-	-	-	-	-	-
Koulutus ja tutkimus	1	..	..	..	..	..	..	..	..	..
Terveyden- ja sairaanhoitopalvelu	1	..	..	..	..	..	..	..	..	..
Virkistys- ja kulttuuripalvelu	1	..	..	..	..	..	..	..	..	..
Järjestö- ja uskonnollinen toiminta	-	-	-	-	-	-	-	-	-	-
Muut palvelut	-	-	-	-	-	-	-	-	-	-
Toimiala tuntematon	-	-	-	-	-	-	-	-	-	-
<b>Yhteensä</b>	<b>84</b>	<b>-</b>	<b>52,3</b>	<b>26,1</b>	<b>8,3</b>	<b>7,1</b>	<b>1,1</b>	<b>4,7</b>	<b>0,48</b>	<b>0,83</b>