



ELÄKETURVAKESKUKSEN  
TILASTOJA



## **Työeläkekuntoutus vuonna 2019**

Työeläkekuntoutus on työeläkelakien mukaista työikäisten työntekijöiden ja yrittäjien ammatillista ja yksilöllistä kuntoutusta. Kuntoutuksen tarkoituksena on ehkäistä työkyvyttömyyseläkkeelle siirtyminen ja tukea jo kuntoutuksella olevan työhön paluuta. Tavoitteena on pysyä työelämässä mahdollisimman pitkään sairaudesta, viasta tai vammasta huolimatta.

Työeläkekuntoutus 2019 koskee koko työeläkealan kuntoutusta. Kuntoutustietoja on julkaistu vuodesta 1992 lähtien.

Työeläkelaitosten ohella ammatillista kuntoutusta järjestävät myös Kela ja tapaturma- ja liikennevakuutuslaitokset. Tämä julkaisu koskee pelkästään työeläkelaitosten järjestämää kuntoutusta.



[www.etk.fi/tilastot](http://www.etk.fi/tilastot) | [Eläketurvakeskuksen tilastotietokanta](#)

Julkaisun on toimittanut Leena Saarnio.

ISSN 2670-3076 Työeläkekuntoutus  
ISSN 2343-3558 Eläketurvakeskuksen tilastoja

Valokuvat: Gettyimages

# Työeläkekuntoutus vuonna 2019

## Sisällys

<b>Kuntoutujat</b> .....	3
<b>Kuntoutustoimenpiteet</b> .....	7
<b>Kuntoutuskustannukset</b> .....	9
<b>Päätyneet kuntoutukset</b> .....	12
<b>Kuntoutuksen seuranta</b> .....	15
<b>Kuntoutuspäätökset</b> .....	17

# Kuntoutujat

Vuoden 2019 aikana työeläkekuntoutujia oli 18 500. Työeläkekuntoutuksen pitkään jatkunut kasvu hidastui selvästi. Kuntoutujien lukumäärä kasvoi edellisestä vuodesta 130 henkilöllä.

Kuntoutujista 15 100 (81 %) oli hakenut kuntoutusta itse ja 3 400 (19 %) oli saanut oikeuden työkyvyttömyyseläratkaisun yhteydessä. Valtaosa kuntoutujista 14 800 (80 %) oli työelämässä aloittaessaan kuntoutuksen. Kuntoutujista yli puolet (57 %) oli naisia.



**18 500**

**15 100**

HAKI ITSE  
KUNTOUTUSTA

**3 400**

SAI OIKEUDEN  
TK-ELÄKEPÄÄTÖKSEN  
YHTEYDESSÄ



## Kuntoutuksen kasvu hidastui vuonna 2019

Työeläkekuntoutujien lukumäärä on kasvanut voimakkaasti vuodesta 1992 alkaen. Viime vuosina kasvu on ollut 8–9 prosenttiyksikön vuosiluokkaa. Vuonna 2019 kuntoutuksen kasvuvauhti hidastui alle yhteen prosenttiin. Kuntoutujien määrä on lähes kaksinkertaistunut kahdenkymmenen vuoden aikana.

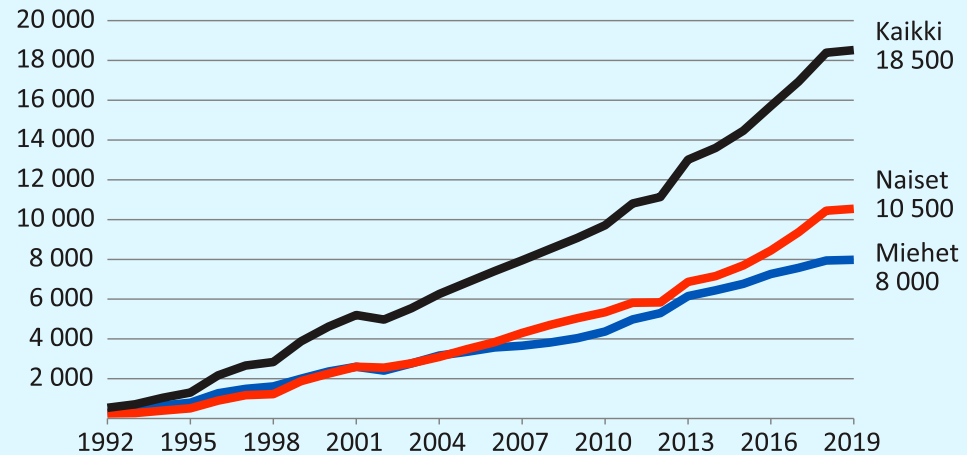
Tilastoseurannan alusta, vuodesta 1992 vuoteen 2004 asti miehiä kuntoutettiin enemmän kuin naisia. Naisten osuus kuntoutujista on kasvanut vuodesta 2005 lähtien. Ero sukupuolten osuuksissa on tosin pieni.

Viimeisen neljän vuoden aikana kuntoutuksessa olevien naisten lukumäärä kasvoi 37 prosenttia ja miesten 18 prosenttia.



57 prosenttia  
kuntoutujista  
oli naisia

Työeläkekuntoutujat vuosina 1992–2019



[Kuvion data tietokannassa](#)

Työeläkekuntoutujat sukupuolen mukaan vuosina 2000–2019

Vuosi	Miehet, lkm	Naiset, lkm	Kaikki, %
2000	2 400	2 300	4 600
2005	3 300	3 500	6 800
2010	4 400	5 300	9 700
2015	6 800	7 700	14 500
2019	8 000	10 500	18 500

[Taulukon data tietokannassa](#)



Kuntoutujan keski-ikä oli 47 vuotta

### Tyypillinen kuntoutuja

Tyypillinen työeläkekuntoutuja on yksityisen sektorin palkansaaja. Vuonna 2019 kuntoutujista 13 800 (75 %) tuli yksityiseltä sektorilta. Yrittäjiä työeläkekuntoutuksessa oli 700 (4 %).

Työeläkekuntoutujien keski-ikä oli 47 vuotta. Erityisesti 55 vuotta täyttäneiden kuntoutujien osuus on lisääntynyt vuodesta 1992 lähtien. Nykyään joka neljäs kuntoutuja oli vähintään 55-vuotias.

Työkyvyttömyyseläkeratkaisun yhteydessä kuntoutusoikeuden saaneista lähes puolet oli vähintään 50-vuotiaita, keski-ikä ollessa 48 vuotta. Kuntoutusta itse hakeneista reilusti yli puolet oli alle 50-vuotiaita.

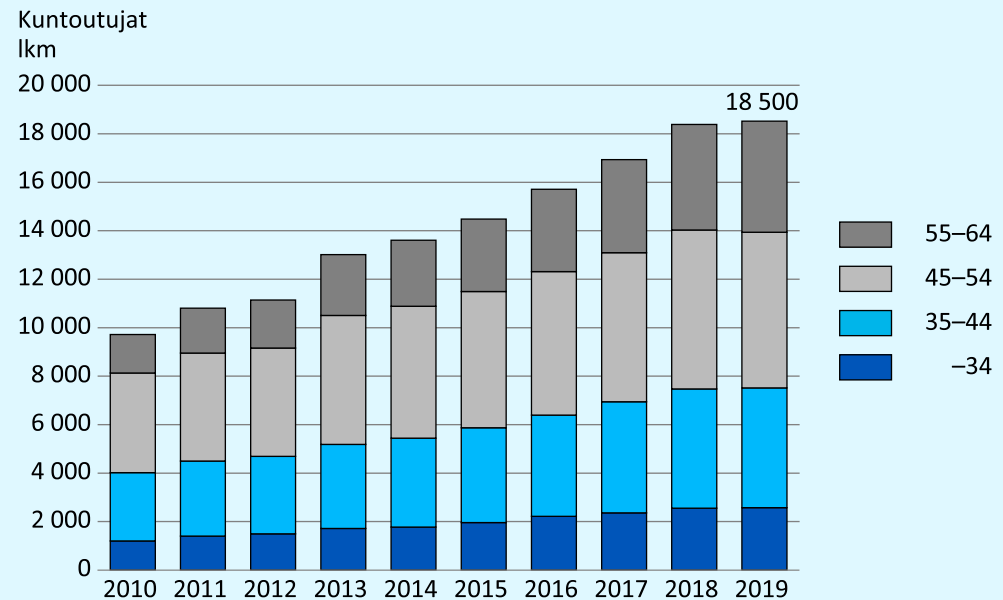
**96 %**

KUNTOUJISTA  
PALKANSAAJIA

**75 %**

KUNTOUJISTA  
YKSITYISELTÄ  
SEKTORILTA

Kuntoutujat iän mukaan vuosina 2010–2019



[Kuvion data tietokannassa](#)

Työelämästä ja kuntoutustuelta hakeutuneet kuntoutujat iän mukaan vuonna 2019

Ikä	Kuntoutusta itse hakeneet	Työkyvyttömyyseläkepäättökseen yhteydessä kuntoutusoikeuden saaneet	Kaikki	Ikäryhmän osuus, %
alle 35	2 200	400	2 600	14
35–44	4 100	800	4 900	27
45–54	5 200	1 300	6 400	35
55–64	3 600	1 000	4 600	25
Kaikki	15 100	3 400	18 500	100

## Tuki- ja liikuntaelinten sairaus kuntoutujan yleisin diagnoosi

Tuki- ja liikuntaelinten sairaudet ovat koko tilastoseurannan ajan, vuodesta 1992 lähtien olleet kuntoutujien yleisin diagnoosi. Viimeisen kymmenen vuoden aikana mielenterveys-sairauksien osuus on kasvanut.

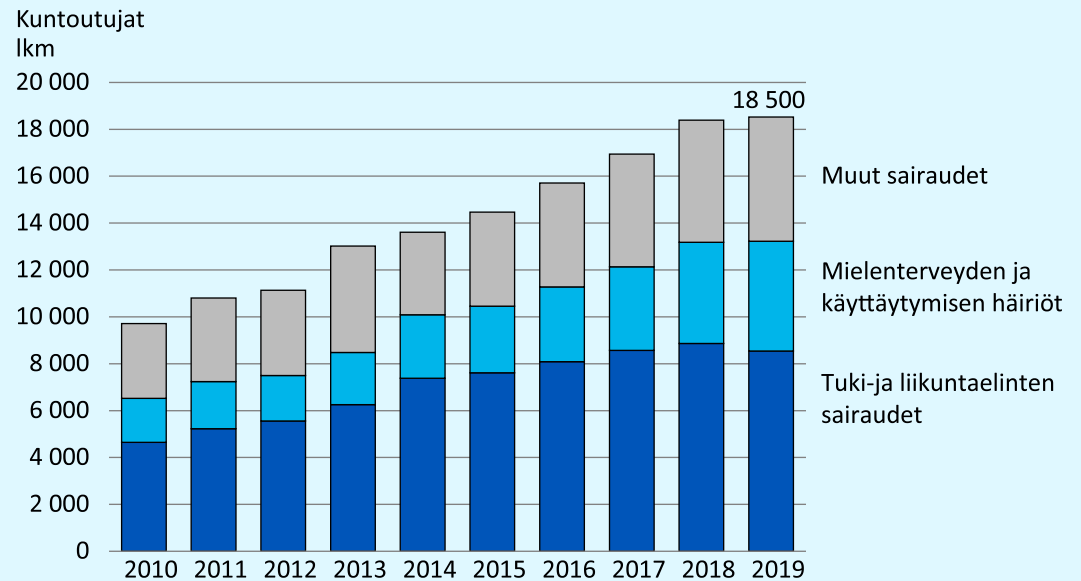
Vuonna 2019 lähes puolella kuntoutujista oli diagnoosina jokin tuki- ja liikuntaelinten sairaus ja joka neljännellä mielenterveyden ja käyttäytymisen häiriö. Kuntoutusta itse hakeneilla oli enemmän tuki- ja liikuntaelinten sairauksia. Mielenterveys-syyt painottuivat työkyvyttömyyseläkepäättökseen saaneisiin kuntoutujiin.

Työeläkekuntoutus painottuu tuki- ja liikuntaelinten sairauksiin. Alkaneissa työkyvyttömyyseläkkeissä taas joka kolmannella oli diagnoosina jokin tuki- ja liikuntaelinten sairaus ja joka kolmannella mielenterveyden- ja käyttäytymisen häiriö vuonna 2019.

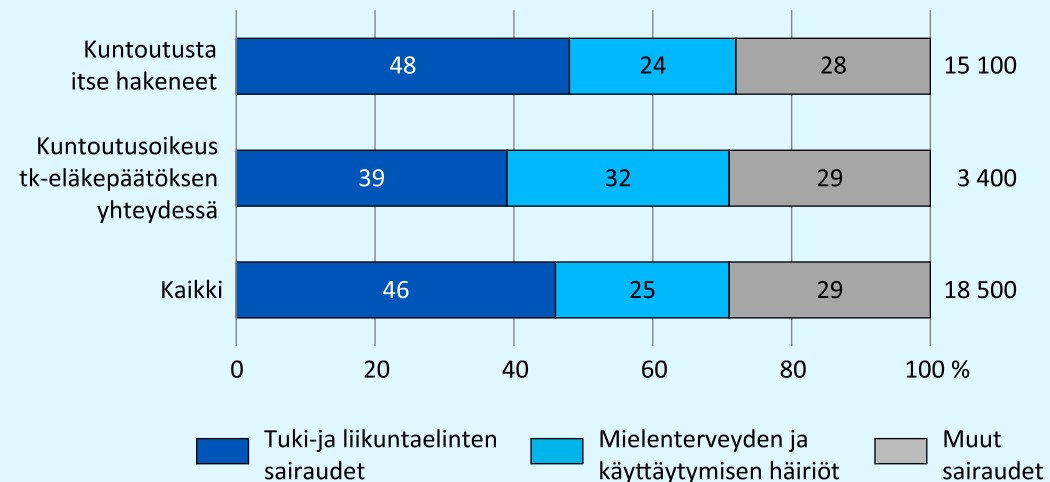


Joka toisella kuntoutujalla oli tuki- ja liikuntaelinten sairaus

Työeläkekuntoutajat diagnoosin mukaan vuosina 2010–2019



Työeläkekuntoutujien diagnoosi kuntoutukseen hakeutumisen mukaan





# Kuntoutus- toimenpiteet

## Kuntoutustoimenpiteet vuonna 2019

Vuonna 2019 kaikista kuntoutujista 16 100 henkilöä sai jotain ammatillisen kuntoutuksen toimenpidettä. Työeläkekuntoutus voi sisältää kuntoutussuunnitelman laatimiseen tarvittavia selvityksiä, työkokeilua, koulutusta tai elinkeinotukea.

[Työeläkekuntoutusjärjestelmän kuvaus](#)

## Työpaikkakuntoutus yleisin kuntoutustoimenpide

Vuonna 2019 työeläkekuntoutuksessa toteutettiin noin 22 000 kuntoutustoimenpidettä. Joka kolmannen (5 900 henkilöä) kuntoutus koostui useammasta kuin yhdestä toimenpiteestä. Työkokeilu ja koulutus on yksi käytetyimmistä yhdistelmistä.

Vuodesta 2005 lähtien työpaikkakuntoutuksen osuus toimenpiteistä on kasvanut ja koulutuksen pienentynyt. Muun kuntoutuksen, lähinnä elinkeinotuen käyttö on ollut vähäistä.

## Vanhemmilla työkokeilut yleisimpiä

Vanhemmilla kuntoutujilla työpaikkakuntoutus oli yleisintä. Yli puolella 55 vuotta täyttäneistä kuntoutus toteutui työkokeiluna. Alle 45-vuotiailla koulutus oli yleisin kuntoutusmuoto.



## Koulutus yleisempää kuntoutusta itse hakeneella

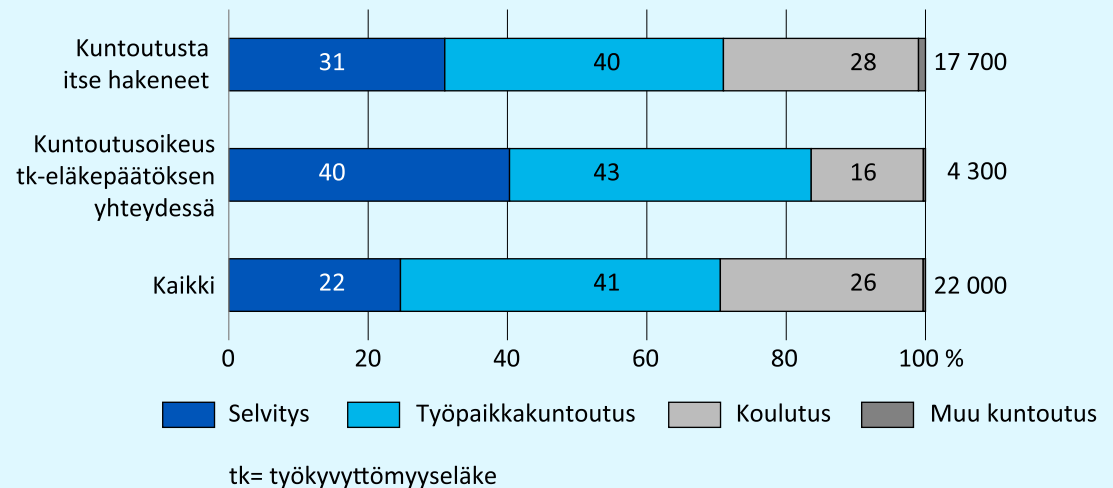
Kuntoutusta itse hakeneilla koulutus oli yleisempää ja selvitysten tarve vähäisempää. Työkyvyttömyyseläkeratkaisun yhteydessä kuntoutusoikeuden saaneet tarvitsivat useammin erilaisia selvityksiä kuntoutuksen palvelutuottajilta kuntoutussuunnitelman laatimiseen. Heillä ei useinkaan ollut kuntoutussuunnitelmaa valmiina, koska tarkoituksena oli alun perin päästä eläkkeelle.



Kuntoutustoimenpiteet eri ikäryhmissä vuonna 2019

Ikä	Selvitys, %	Työpaikka- kuntoutus, %	Koulutus, %	Muu, %	Kaikki, lkm	Kaikki, %
alle 45	31	33	35	1	9 200	100
45–54	36	40	24	-	7 900	100
55–64	31	56	12	1	4 900	100
Kaikki	33	41	26	-	22 000	100

Kuntoutustoimenpiteet kuntoutukseen hakeutumisen mukaan vuonna 2019





# Kuntoutus- kustannukset

## Kuntoutuskustannukset vuonna 2019

Vuonna 2019 työeläkejärjestelmän kuntoutuskustannukset olivat 174 miljoonaa euroa. Kustannuksista toimeentulokorvauksen osuus oli 152 miljoonaa euroa (87 %) ja toimenpidekustannusten osuus oli 22 miljoonaa euroa (13 %).

Kuntoutuksen kokonaiskustannuksista miesten osuus oli 94 miljoonaa euroa ja naisten 80 miljoonaa euroa. Sukupuolten välinen ero johtuu lähinnä miesten paremmasta palkkatasosta.

## Keskimääräinen toimeentulokorvaus 2 745 €

Vuonna 2019 kuntoutuksen ajalta maksettiin 14 100 kuntoutujalle (76 %) toimeentulokorvausta keskimäärin 2 706 euroa kuukaudessa, miehille 3 090 euroa ja naisille 2 474 euroa.

KUNTOUTUS-  
KUSTANNUKSET

**174 milj. €**

MIEHET

**94 milj. €**

NAISET

**80 milj. €**



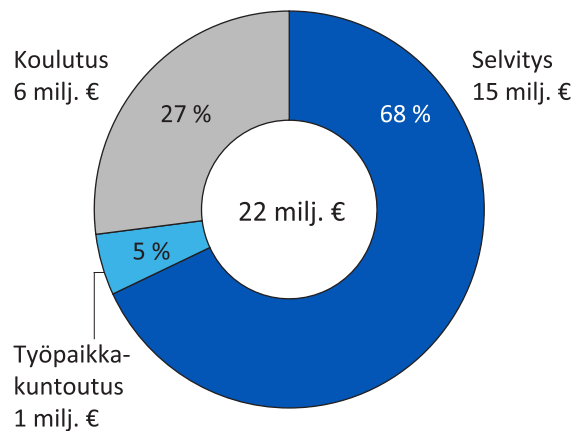
## Alle 45-vuotiailla korkeimmat kuntoutuskustannukset

Keskimääräiset kuntoutusmenot olivat korkeimmat alle 45-vuotiailla kuntoutujilla. Koulutus oli tässä ikäluokassa yleisin toimenpide, mikä on kallein kuntoutusmuoto johtuen koulutusten pituuksista. Pienimmät keskimääräiset kuntoutuskustannukset olivat 55 vuotta täyttäneillä. Kuntoutus toteutettiin tässä ikäryhmässä alhaisin kustannuksin työpaikalla.

## Kuntoutustoimenpiteiden kustannukset

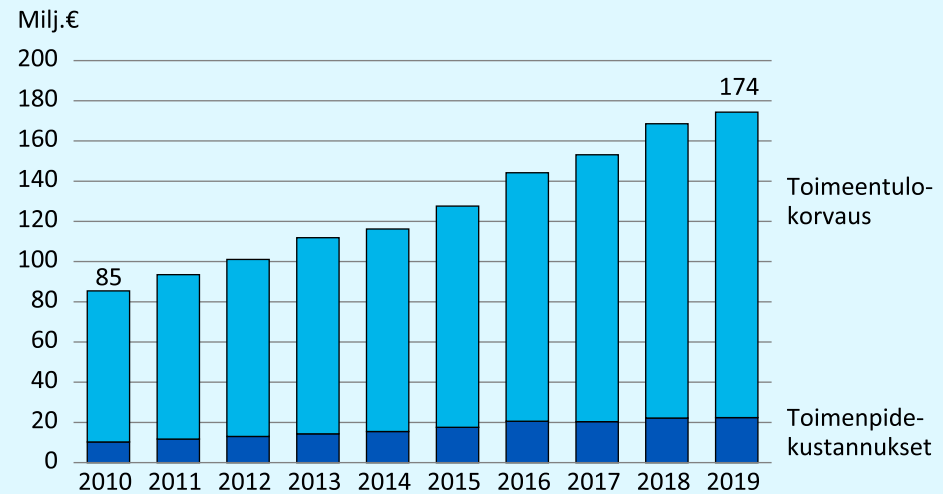
Vuonna 2019 kuntoutustoimenpiteiden kustannukset olivat 22 miljoonaa euroa. Niistä erilaisiin selvityksiin kului 15 miljoonaa euroa (68 %). Käytetyimmän kuntoutusmuodon, työpaikkakuntoutuksen kustannukset olivat 1,4 miljoonaa euroa ja osuus kuntoutustoimenpidekustannuksista oli 5 prosenttia.

Kuntoutustoimenpiteiden kustannukset vuonna 2019, milj. euroa



[Kuvion data tietokannassa](#)

Kuntoutuskustannukset vuosina 2010–2019



[Kuvion data tietokannassa](#)

Kuntoutuskustannukset ikäryhmittäin vuonna 2019

Ikä	Toimenpide-kustannukset, milj. €	Kuntoutusajan toimeentulo-korvaus, milj. €	Kokonais-kustannukset, milj. €	Keskimääräiset kuntoutuskustannukset/kuntoutuja, €
alle 45	10	78	88	11 740
45–54	8	49	57	8 920
55–64	4	25	29	6 280
Kaikki	22	152	174	9 410

[Taulukon data tietokannassa \(toimenpidekustannukset\)](#)

## Vuonna 2019 päättyneiden kuntoutusten kustannukset

Vuonna 2019 päättyi kaikkiaan 7 900 kuntoutusta kokonaiskustannusten ollessa 126 milj. euroa. Kustannuksista toimeentulokorvausten osuus oli 115 milj. euroa (91 %).

### Työpaikalla toteutettu kuntoutus edullisin

Työpaikalla toteutetut työkokeilut ja työhön valmistukset ovat kuntoutuksen yleisimpiä toimenpiteitä ja kustannuksiltaan alhaisimpia. Vuonna 2019 päättyi noin 4 000 työpaikkakuntoutusta ja kokonaiskustannukset olivat keskimäärin 8 700 euroa/henkilö.

Koulutusohjelmia päättyi 1 600 kuntoutujalta. Koulutuksen kesto vaihteli muutaman kuukauden kurssituksesta aina pidempikestoiseen, jopa nelivuotiseen koulutukseen. Päättyneiden koulutusohjelmien kokonaiskustannukset olivat keskimäärin 35 500 euroa/henkilö.

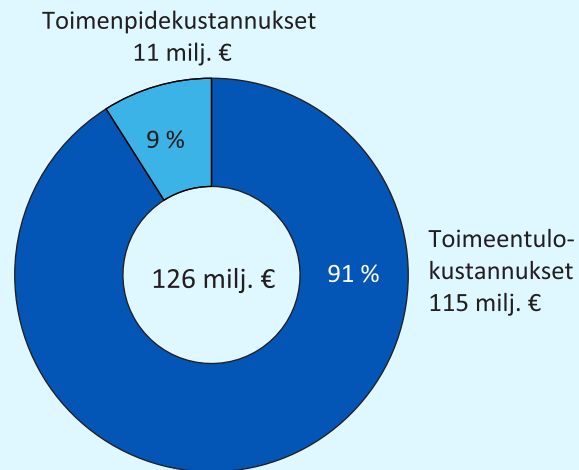
Selvityksiä päättyi 1 400 ja keskimääräinen kustannus oli 12 000 euroa/henkilö. Selvityksissä on usein kyse tutkimustyyppisestä työkokeilusta, jossa selvitetään mihin suuntaan kuntoutusta lähdetään kehittämään. Selvitysten kesto

voi vaihdella muutamasta päivästä pariin kuukauteen, mikä vaikuttaa kustannuksiin.

### Onnistuneen kuntoutuksen kustannukset

Kuntoutusta pidetään onnistuneena, jos henkilö työllistyy heti kuntoutuksen jälkeen tai on työnhakijana työmarkkinoilla. Vuonna 2019 tällaisia kuntoutuksia päättyi 5 600 (71 %) ja keskimääräinen kustannus oli 19 000 €. Kaikkien vuonna 2019 päättyneiden kuntoutusten keskimääräinen kustannus oli 16 000 euroa.

Vuonna 2019 päättyneiden kuntoutusten kustannukset



[Kuvion data tietokannassa](#)

Vuonna 2019 päättyneiden kuntoutusten kustannukset pääasiallisen kuntoutustoimenpiteen mukaan, €

Kuntoutustoimenpide	Kuntoutustoimenpiteiden keskimääräiset kustannukset sisältäen toimenpide- ja toimeentulokorvauksen
Selvitys	12 000
Työpaikkakuntoutus	8 700
Koulutus	35 500
Muu kuntoutus	14 000

Taulukossa pääasiallinen kuntoutusmuoto on työpaikkakuntoutus, jos henkilön kuntoutusohjelmaan kuului esimerkiksi selvitystä ja työkokeilua. Jos henkilö oli saanut työpaikkakuntoutusta ja koulutusta sekä muuta kuntoutusta, katsottiin hänet koulutusta saaneeksi.



## Päätyneet kuntoutukset

Viimeisen kymmenen vuoden aikana työhön palanneiden kuntoutujien osuus on vakiintunut yli 60 prosentin tasolle ja täydelle työkyvyttömyyseläkkeelle siirtyneiden osuus pysynyt reilusti alle 10 prosentissa.

Työeläkekuntoutujien hyvään työhönsijoittumiseen vaikuttaa se, että suurimmalla osalla on työpaikka mihin palata, kuntoutujien valinta kuntoutusohjelmiin on onnistunut ja kuntoutuja on sitoutunut kuntoutukseen.

Työelämästä kuntoutukseen hakeutuneista lähes 70 prosenttia ja kuntoutustuelta tulleista puolet palasi töihin kuntoutuksen jälkeen. Kuntoutuksen keskeyttäneiden osuudet ovat kasvaneet, erityisesti kuntoutustuelta tulleilla. Syynä lienee vuoden 2015 lakiuudistus, joka mahdollisti oikeuden kuntoutukseen työkyvyttömyyseläkeratkaisun yhteydessä, jos kuntoutuksen ehdot täyttyivät.



Kuntoutustuelta puolet palasi töihin

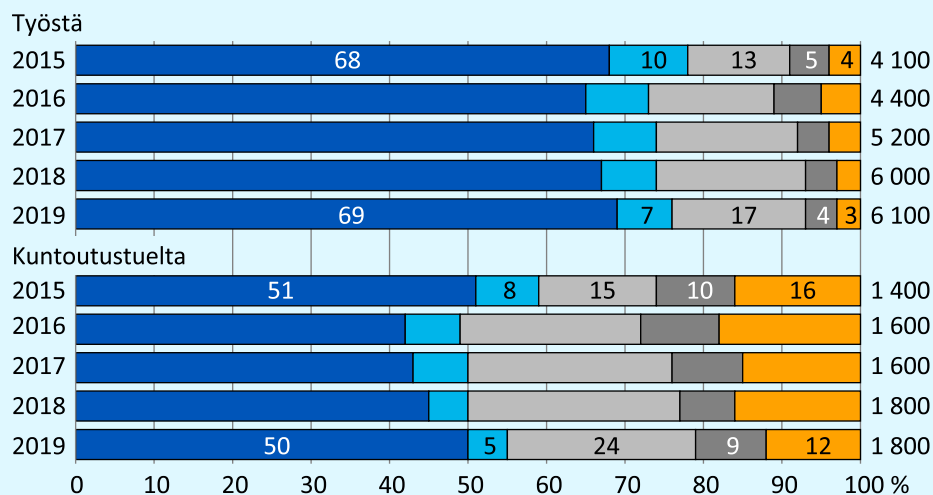
## Vuonna 2019 päättyneet kuntoutukset

Vuoden 2019 aikana päättyi 7 900 kuntoutusta. Kuntoutuksen päättäneistä 6 300 (79 %) oli hakenut kuntoutusta itse ja 1 600 (21 %) oli saanut oikeuden kuntoutukseen työkyvyttömyyseläkeratkaisun yhteydessä.

Kuntoutusta itse hakeneista 67 prosenttia palasi kuntoutuksen jälkeen töihin. Työkyvyttömyyseläkepäättökseen saaneista kuntoutujista 58 prosenttia palasi töihin. Heillä töihin palanneiden osuus kasvoi 14 prosenttiyksikköä vuodesta 2018.

Lähes joka neljäs työkyvyttömyyseläkepäättökseen saaneista kuntoutujista keskeytti kuntoutuksen. Kuntoutusta itse hakeneilla joka kuudennella kuntoutus jäi kesken.

Vuosina 2015–2019 päättyneet kuntoutukset kuntoutujan taustan mukaan



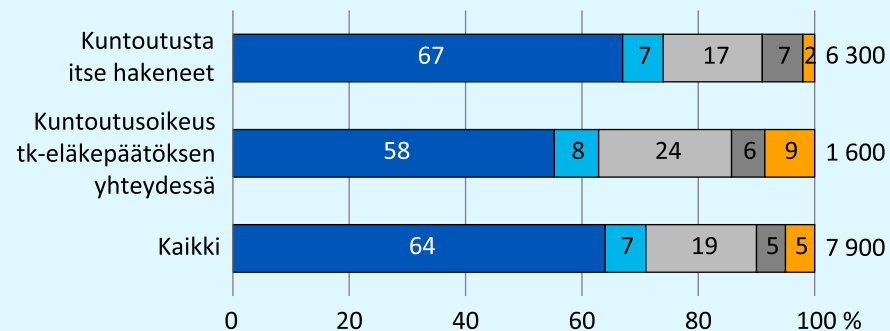
[Kuvion data tietokannassa](#)

■ Työssä   
 ■ Jatkaa opiskelua tai jäi työttömäksi   
 ■ Kuntoutus keskeytyi   
 ■ Osatyökyvyttömyyseläke   
 ■ Täysi työkyvyttömyyseläke

tk= työkyvyttömyyseläke

Kuviot eivät sisällä *tehtiin vain selvitys* -tapauksia.

Vuonna 2019 kuntoutuksen päättäneet kuntoutukseen hakeutumisen mukaan



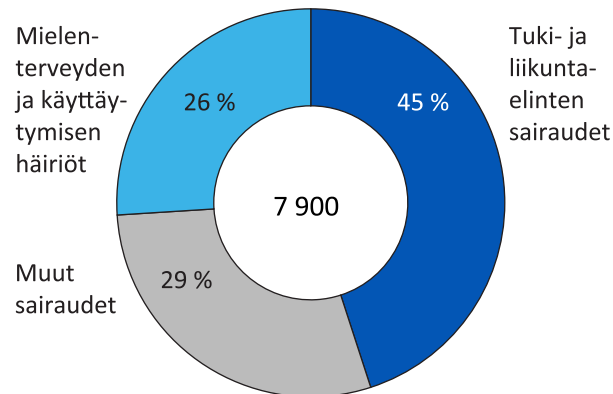
## län merkitys kuntoutuksessa

Alle 55-vuotiaista lähes 70 prosenttia palasi kuntoutuksen jälkeen takaisin töihin. 55 vuotta täyttäneillä töihin palanneiden osuus oli alhaisempi ja työkyvyttömyyseläkkeelle siirtyneiden osuus suurempi. Kuntoutuksen keskeyttäneitä oli kaikissa ikäluokissa suhteellisesti lähes saman verran.

## Sairauden merkitys kuntoutuksessa

Vuonna 2019 kuntoutuksen päättäneistä 45 prosentilla oli diagnoosina jokin tuki- ja liikuntaelinten sairaus. Lähes 70 prosenttia näistä kuntoutujista palasi töihin. Mielenterveyssyistä kuntoutuksessa olleista 60 prosenttia palasi töihin. Tässä sairausryhmässä oli suhteellisesti enemmän kuntoutuksen keskeyttäneitä.

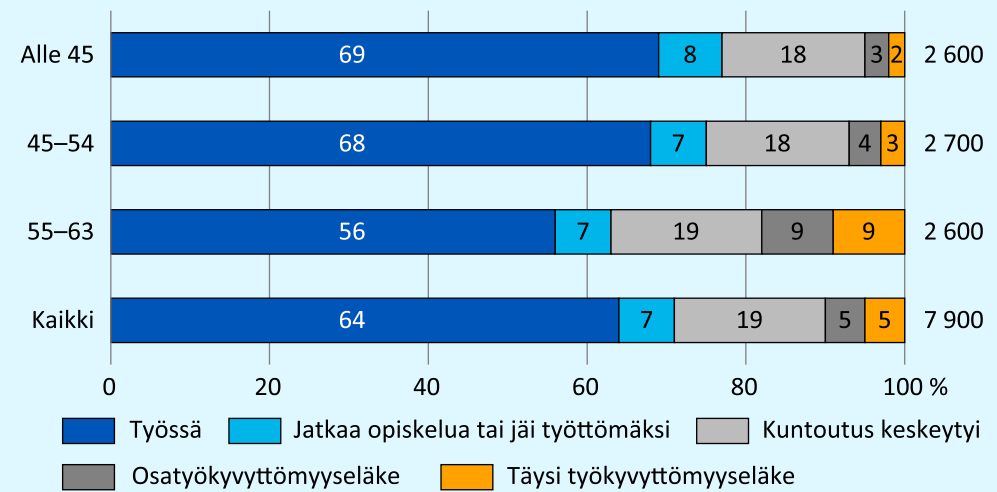
## Vuonna 2019 kuntoutuksen päättäneiden diagnoosit



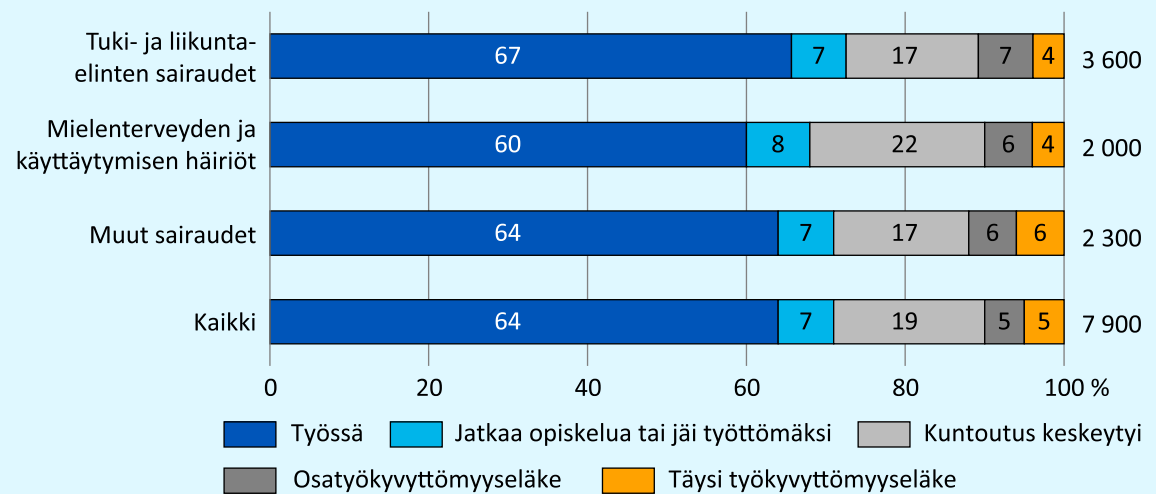
## Naiset työllistyivät hieman miehiä paremmin

Naisista 66 prosenttia ja miehistä 62 prosenttia palasi kuntoutuksen jälkeen töihin. Työkyvyttömyyseläkkeelle siirtymisen tai keskeyttämisen suhteen ei sukupuolen välillä ollut eroa.

## Vuonna 2019 kuntoutuksen päättäneet iän mukaan



## Vuonna 2019 kuntoutuksen päättäneet diagnoosin mukaan



Kuviot eivät sisällä *tehtiin vain selvitys* -tapauksia.





# Kuntoutuksen seuranta

## Vuonna 2016 kuntoutuksen päättäneiden seuranta

Työeläkekuntoutuksen keskeisin tavoite on pidentää työssäoloaikaa. Seurannassa tarkastellaan vuonna 2016 kuntoutuksen päättäneiden tilannetta kolmen vuoden ajan.

### Kuntoutustausta ja työssä pysyminen

Vuonna 2016 kuntoutus päättyi 6 800 henkilöltä. Kuntoutuksen alkaessa heistä 72 prosenttia oli työssä ja 28 prosenttia kuntoutustuella. Kuntoutuksen päättyessä työelämästä kuntoutukseen tulleista kaksi kolmesta oli työssä joko kokopäiväisesti tai työssäkäyvinä eläkeläisinä. Vastaavasti kuntoutustuelta hakeutuneista reilut puolet palasi töihin.

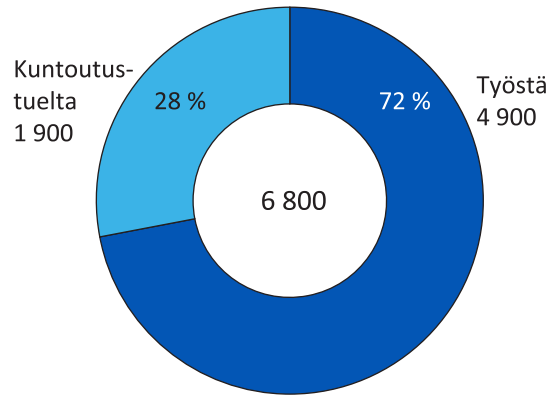
Kolmen seurantavuoden aikana työssä olevien osuus pysyi vakaana. Työttömien osuus laski, erityisesti työstä tulleilla. Molemmissa ryhmissä tapahtui siirtymistä työkyvyttömyys- tai muulle eläkkeelle.

### Ikä ja työssä pysyminen

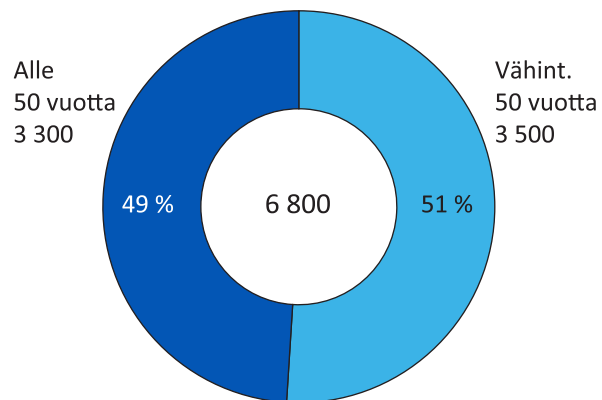
Vajaa puolet kuntoutuksen päättäneistä oli alle 50-vuotiaita. Heistä yli puolet oli töissä kokopäiväisesti kuntoutuksen jälkeen ja työhön sijoittu-

minen kasvoi 4 prosenttiyksikköä kolmen vuoden aikana. Työssäkäyvien 50-vuotta täyttäneiden osuus puolestaan laski kolmen vuoden aikana 8 prosenttiyksikköä ja siirtymistä tapahtui työkyvyttömyys- tai muulle eläkkeelle.

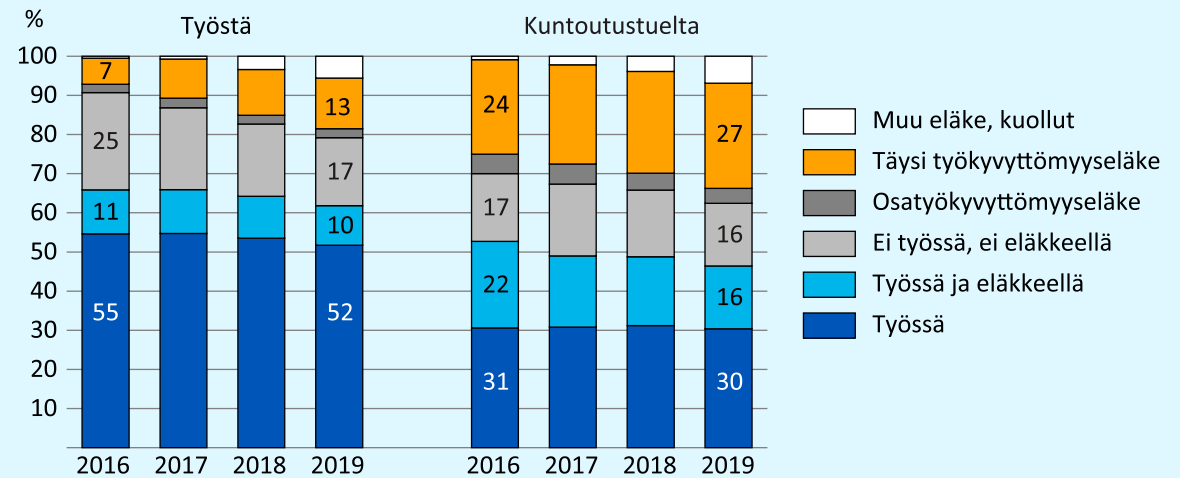
**Vuonna 2016 kuntoutuksen päättäneet kuntoutujan taustan mukaan**



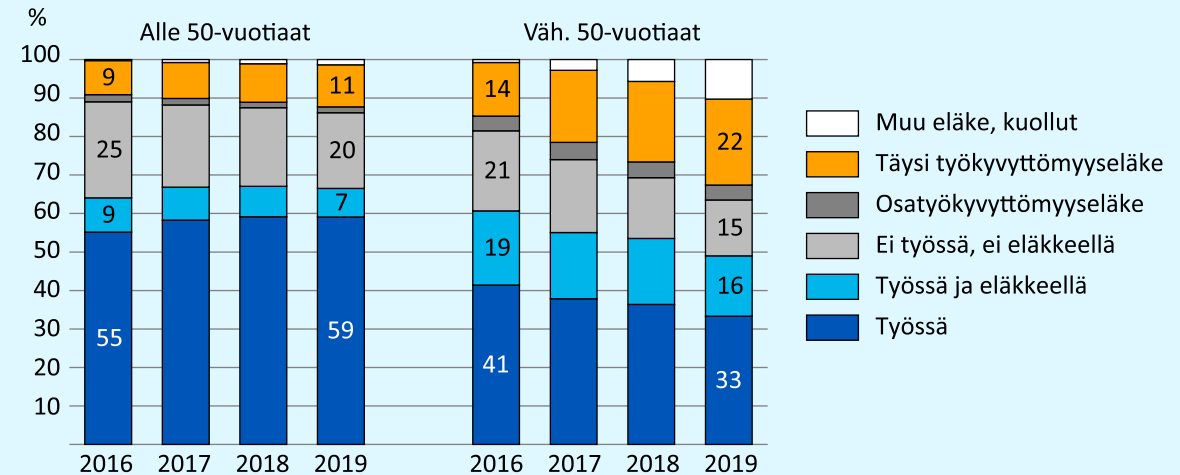
**Vuonna 2016 kuntoutuksen päättäneet iän mukaan**



**Vuonna 2016 kuntoutuksen päättäneiden työssä pysyvyys taustan mukaan**



**Vuonna 2016 kuntoutuksen päättäneiden työssä pysyvyys iän mukaan**



# Kuntoutus- päätökset

Oikeus kuntoutukseen voi perustua joko kuntoutushakemuksen tai vuodesta 2015 lähtien työkyvyttömyyseläkeratkaisun yhteydessä annettuun päätökseen. Kuntoutushakemukseen perustuva päätös voi olla joko myöntö tai hylkäys. Työkyvyttömyyseläkeratkaisun yhteydessä kuntoutuksesta annetaan ainoastaan myönteinen päätös.

## Kuntoutushakemukseen perustuvat päätökset

Vuoden 2019 aikana työeläkelaitokset antoivat kuntoutushakemuksiin perustuvia päätöksiä 10 700. Päätöksistä 72 prosenttia oli myönteisiä.

### Kuntoutuspäätökset ja hylkäysosuudet vuosina 2012–2019

Vuosi	Päätösten lukumäärä	Hylkäysten osuus päätöksistä, %
2012	8 700	18
2014	9 600	17
2016	9 200	21
2018	10 800	21
2019	10 700	28

Luvut eivät sisällä työkyvyttömyyseläkeratkaisun yhteydessä annettuja ennakkopäätöksiä.

[Taulukon data tietokannassa](#)



## Hylkäysten osuus nousi 7 prosenttiyksikköä

Vuonna 2019 annetuista kuntoutuspäätöksistä 28 prosenttia oli hylkäyksiä. Hylkäysprosentti nousi edellisvuodesta 7 prosenttiyksikköä. Aikaisempina vuosina hylkäysprosentti oli pitkään vakiintunut alle 20 prosentin tasolle.

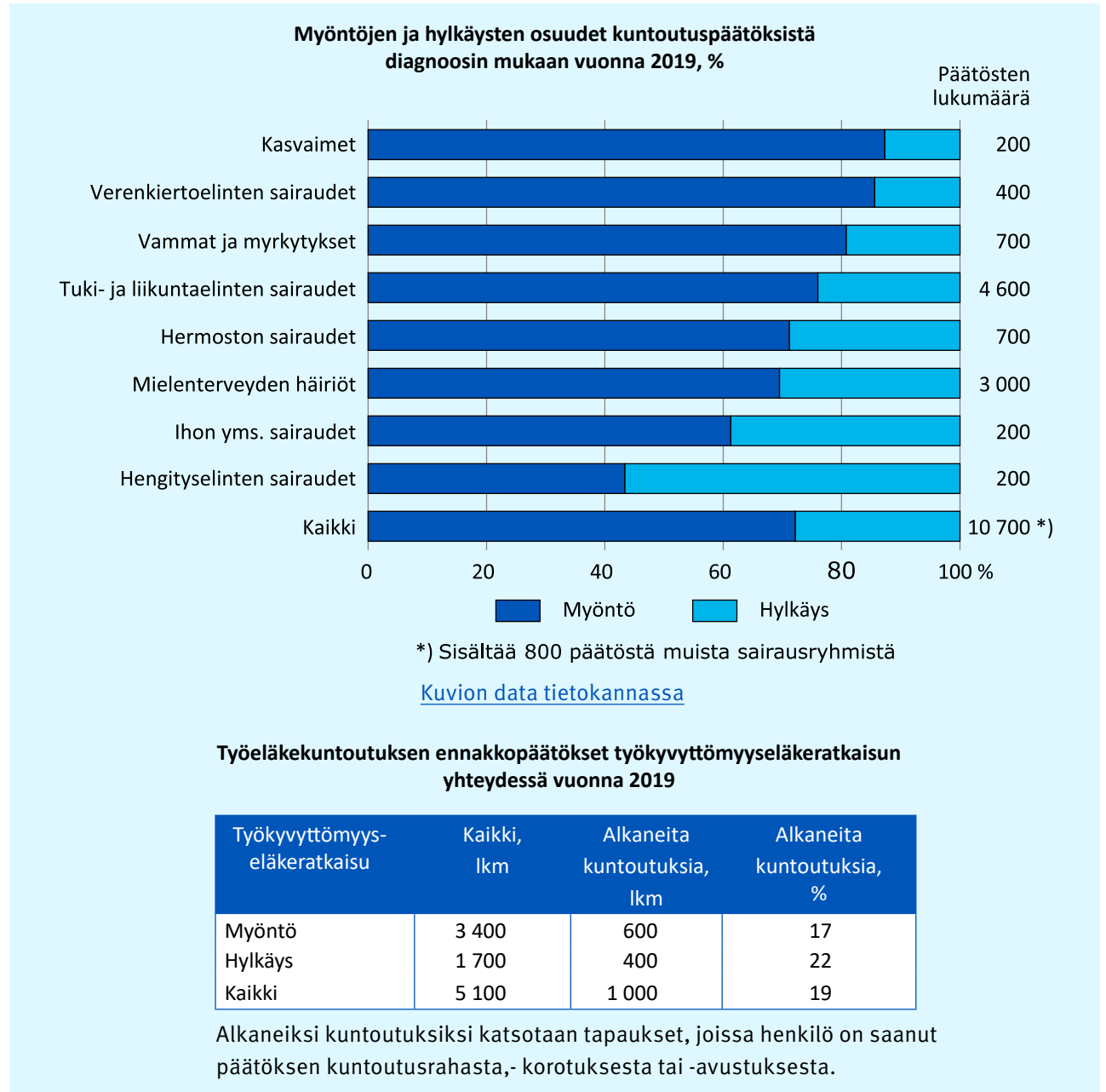
Miehillä hylkäysprosentti oli 25 ja naisilla 30. Alhaisin hylkäysprosentti oli 55 vuotta täyttäneillä, 21 prosenttia ja korkein alle 35-vuotiailla, 42 prosenttia.

Lähes puolella kuntoutuspäätöksen saaneella oli jokin tuki- ja liikuntaelinten sairaus ja joka neljännellä mielenterveyden häiriö. Tuki- ja liikuntaelinten sairauksissa hylkäysprosentti oli 24 ja mielenterveyden häiriöissä 31. Korkein hylkäysosuus oli hengityselinsairauksissa, 57 prosenttia ja alhaisin kasvaimissa, 13 prosenttia.

Työkyvyttömyyden uhan puute on yleisin syy hylätä kuntoutus. Vuonna 2019 kaikista hylkäyspäätöksen saaneista 63 prosentilla ei ollut työkyvyttömyyden uhkaa.

## Työkyvyttömyyseläkeratkaisun yhteydessä annetut päätökset

Vuoden 2019 aikana työkyvyttömyyseläkeratkaisun yhteydessä annettiin 5 100 kuntoutuksen ennakkopäätöstä. Myönteisen eläkepäätöksen ja oikeuden kuntoutukseen sai 3 400 henkilöä. Heistä 17 prosenttia aloitti kuntoutuksen. Vastaavasti 1 700 henkilölle myönnettiin oikeus kuntoutukseen, mutta työkyvyttömyyseläke hylättiin. Näistä 22 prosenttia aloitti kuntoutuksen.



## ELÄKETURVAKESKUKSEN TILASTOJA

Eläketurvakeskus on lakisääteinen työeläketurvan kehittäjä, asiantuntija ja yhteisten palvelujen tuottaja. Tilastoja-sarjassa julkaistaan tilastotietoja eläketurvan eri alueilta. Tilastot perustuvat eläkejärjestelmän rekisteritietoihin.



**Eläketurvakeskus**  
PENSIONSSKYDDSCENTRALEN