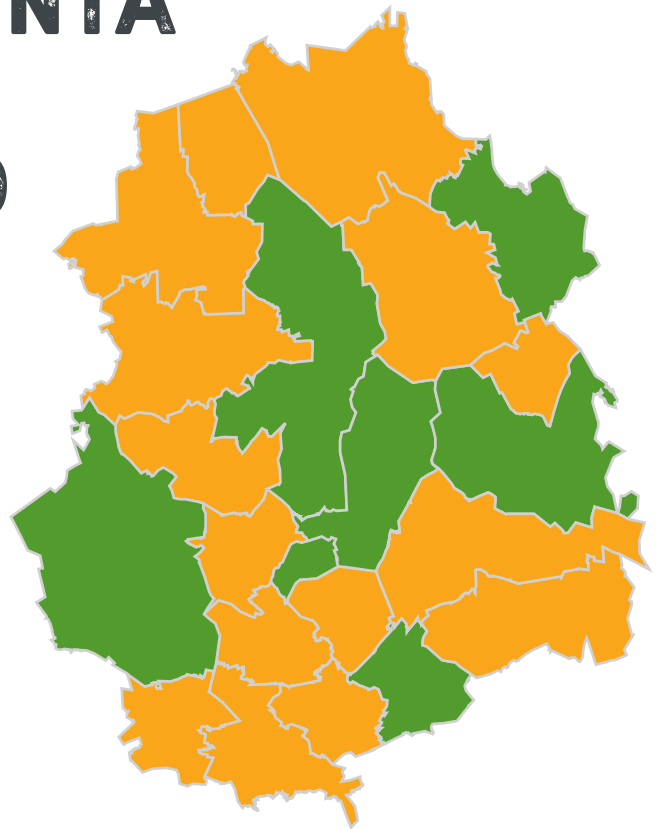


# TERVEYTTÄ EDISTÄVÄ LIIKUNTA PIRKANMAAN KUNNISSA 2020

Liikunnan edistämisaktiivisuus Suomen kunnissa  
TEAvisari 2020 -tiedonkeruussa

- Hyvä tulos\*
- Parannettavaa
- Tieto puuttuu

\* Pistemäärä yli 75, kun tavoite 100. Näin edellytykset liikunnan edistämiseen kunnassa ovat kaikilta osin hyvän käytännön ja laadun mukaiset.



## SITOUTUMINEN

Kansallisia julkaisuja käsitellään kunnan liikunnan edistämisestä vastaavassa työryhmässä

Valtioneuvoston selonteko liikuntapolitiikasta (OKM 2018)



Kävelyn ja pyöräilyn edistämisohjelma (LVM 2018)



■ Ei ole käsitelty ■ Jaettu tiedoksi ■ Eritelty ja keskusteltu

Kunnan hyvinvointikertomuksessa on kuvaus kuntalaisten liikunta-aktiivisuudesta

86 %

2020

2018

73 %



## JOHTAMINEN

Liikkumisen ja liikunnan edistäminen on otettu yhdeksi lähtökohdaksi kunnan yleissuunnitteluun (esim. yleiskaava)

73 %

Kunnan liikuntatilojen vapaat vuorot ovat esillä kuntalaisille avoimessa varauskalenterissa

86 %

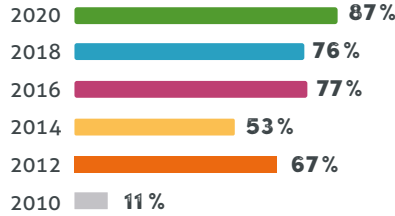


# SEURANTA JA ARVIOINTI

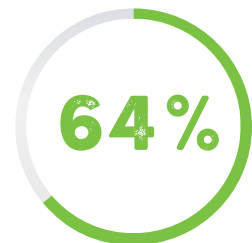
Move!-mittausten perusteella fyysiseltä kunnolta heikoimpaan kolmannekseen kuuluvat 8.-luokkalaiset



Kunnassa seurataan lasten ja nuorten liikunta-aktiivisuutta vähintään kahden vuoden välein



Lasten ja nuorten liikunta-aktiivisuus raportoidaan vuosittain osana kunnan toiminta- tai hyvinvointikertomusta



## VOIMAVARAT

Liikunnanohjaushenkilöstön määrä henkilötyövuosina / 10 000 asukasta

1,4 HTV



## OSALLISUUS

Kunnassa toimii liikunta- ja urheiluseurojen, yhdistysten ja kunnan säännöllisesti kokoontuva yhteiselin esim. seuraparlamentti

55 %

2020

2018

45 %

Kunnan asukasfoorumeita tai kuntalaisraatia käytetään liikuntapalveluiden kehittämiseen

77 %



## KESTÄVÄ KEHITYS

Liikuntatoimessa kerätään tietoja liikuntapaikkojen ympäristökuormituksesta

32 %



## LIIKUNTA-NEUVONTA

Kunnassa järjestetään liikuntapalveluiden ja sosiaali- ja terveyspalveluiden yhteistyönä liikuntaneuvontaa

77 %