



Eläketurvakeskuksen
tilastoja



Työeläkekuntoutus vuonna 2020

Työeläkekuntoutus on työeläkelakien mukaista työikäisten työntekijöiden ja yrittäjien ammatillista ja yksilöllistä kuntoutusta. Kuntoutuksen tarkoituksena on ehkäistä työkyvyttömyyseläkkeelle siirtyminen ja tukea jo kuntoutustuella olevan työhön paluuta. Tavoitteena on pysyä työelämässä mahdollisimman pitkään sairaudesta, viasta tai vammasta huolimatta.

Työeläkekuntoutus 2020 koskee koko työeläkealan kuntoutusta. Kuntoutustietoja on julkaistu vuodesta 1992 lähtien.

Työeläkelaitosten ohella ammatillista kuntoutusta järjestävät myös Kela ja tapaturma- ja liikennevakuutuslaitokset. Tämä julkaisu koskee pelkästään työeläkelaitosten järjestämää kuntoutusta.



www.etk.fi/tilastot | [Eläketurvakeskuksen tilastotietokanta](#)

Julkaisun ovat toimittaneet Leena Saarnio ja Marjo Kaasila.

ISSN 2670-3076 Työeläkekuntoutus
ISSN 2343-3558 Eläketurvakeskuksen tilastoja

Valokuvat: Gettyimages

Työeläkekuntoutus vuonna 2020

Sisällys

Kuntoutujat	3
Kuntoutustoimenpiteet	7
Kuntoutuskustannukset	9
Päätyneet kuntoutukset	12
Kuntoutuksen seuranta	15
Yrittäjät kuntoutujina	17
Kuntoutuspäätökset	20

Kuntoutujat

Vuoden 2020 aikana työeläkekuntoutujia oli 18 300. Työeläkekuntoutuksen pitkään jatkunut kasvu kääntyi laskuun. Kuntoutujien lukumäärä väheni edellisestä vuodesta 250 henkilöllä.

Kuntoutujista 14 400 (79 %) oli hakenut kuntoutusta itse ja 3 900 (21 %) oli saanut oikeuden työkyvyttömyyseläkeratkaisun yhteydessä. Valtaosa kuntoutujista, 14 500 (79 %), oli työelämässä hakeutuessaan kuntoutukseen. Hieman yli puolet (56 %) kuntoutujista oli naisia.



18 300

kuntoutujaa

14 400

haki itse
kuntoutusta

3 900

sai oikeuden
TK-eläkepäättöksen
yhteydessä



Työeläkekuntoutujien määrä kääntyi laskuun

Vuonna 2020 työeläkekuntoutujien lukumäärä väheni 250 henkilöllä, reilun prosentin edellisvuodesta. Naisten määrä väheni 3 prosenttia, kun taas miesten määrä pysyi lähes edellisen vuoden tasossa.

Kuntoutusta itse hakeneita oli 700 (5 %) vähemmän. Työkyvyttömyyseläkeratkaisun myötä kuntoutukseen hakeutuneiden määrä sen sijaan kasvoi lähes 500 henkilöllä.

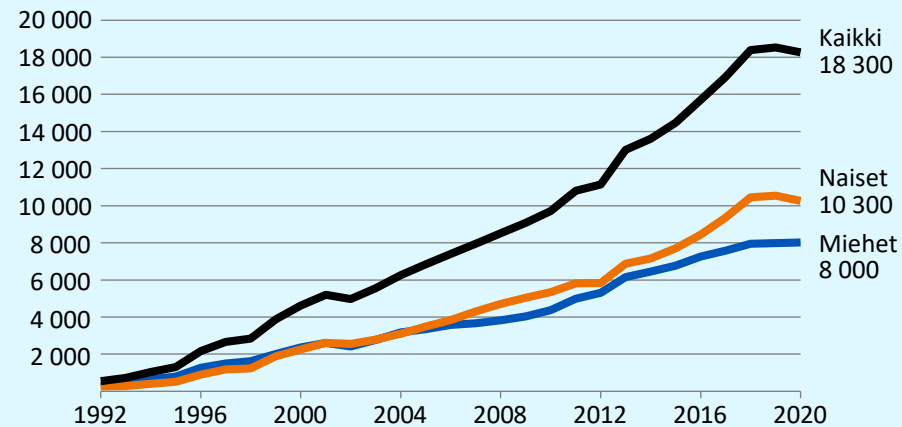
Tilastoseurannan alusta, vuodesta 1992 kuntoutujien lukumäärä kasvoi voimakkaasti, ja 2010-luvulla määrä lähes kaksinkertaistui. Vuonna 2019 kasvu hidastui selvästi.

Miehiä kuntoutettiin enemmän kuin naisia 2000-luvulle asti. Naisten osuus on sen jälkeen kasvanut, he ovat olleet enemmistönä vuodesta 2005 alkaen.



56 prosenttia
kuntoutujista
oli naisia

Työeläkekuntoutujat vuosina 1992–2020



[Kuvion data tietokannassa](#)

Työeläkekuntoutujat sukupuolen mukaan vuosina 2000–2020

Vuosi	Miehet, lkm	Naiset, lkm	Kaikki, %
2000	2 400	2 300	4 600
2005	3 300	3 500	6 800
2010	4 400	5 300	9 700
2015	6 800	7 700	14 500
2020	8 000	10 300	18 300

[Taulukon data tietokannassa](#)



Kuntoutujan keski-ikä oli 47 vuotta

Tyypillinen kuntoutuja

Tyypillinen työeläkekuntoutuja on yksityisen sektorin työntekijä. Vuonna 2020 kuntoutujista 13 800 (75 %) tuli yksityiseltä sektorilta.

Työeläkekuntoutujien keski-ikä oli 47 vuotta. Erityisesti 55 vuotta täyttäneiden osuus on lisääntynyt vuodesta 1992 lähtien. Nykyään joka neljäs kuntoutuja on vähintään 55-vuotias.

Työkyvyttömyyseläkeratkaisun yhteydessä kuntoutusoikeuden saaneista joka toinen oli vähintään 50-vuotias, keski-ikä ollessa 48 vuotta. Kuntoutusta itse hakeneista kolme viidestä oli alle 50-vuotiaita.

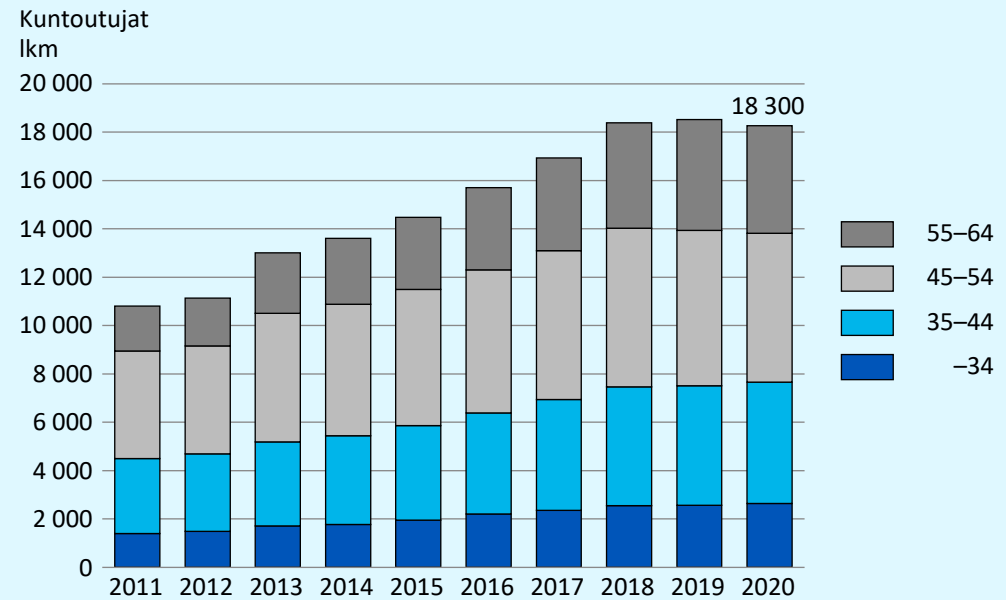
96 %

kuntoutujista palkansaajia

75 %

kuntoutujista yksityiseltä sektorilta

Kuntoutujat iän mukaan vuosina 2011–2020



[Kuvion data tietokannassa](#)

Työelämästä ja kuntoutustuelta hakeutuneet kuntoutujat iän mukaan vuonna 2020

Ikä	Kuntoutusta itse hakeneet	Työkyvyttömyyseläkepäättökseen yhteydessä kuntoutusoikeuden saaneet	Kaikki	Ikäryhmän osuus, %
alle 35	2 200	500	2 600	14
35–44	4 100	900	5 000	27
45–54	4 800	1 400	6 200	34
55–64	3 300	1 100	4 400	24
Kaikki	14 400	3 900	18 300	100

Tuki- ja liikuntaelinten sairaus kuntoutujan yleisin diagnoosi

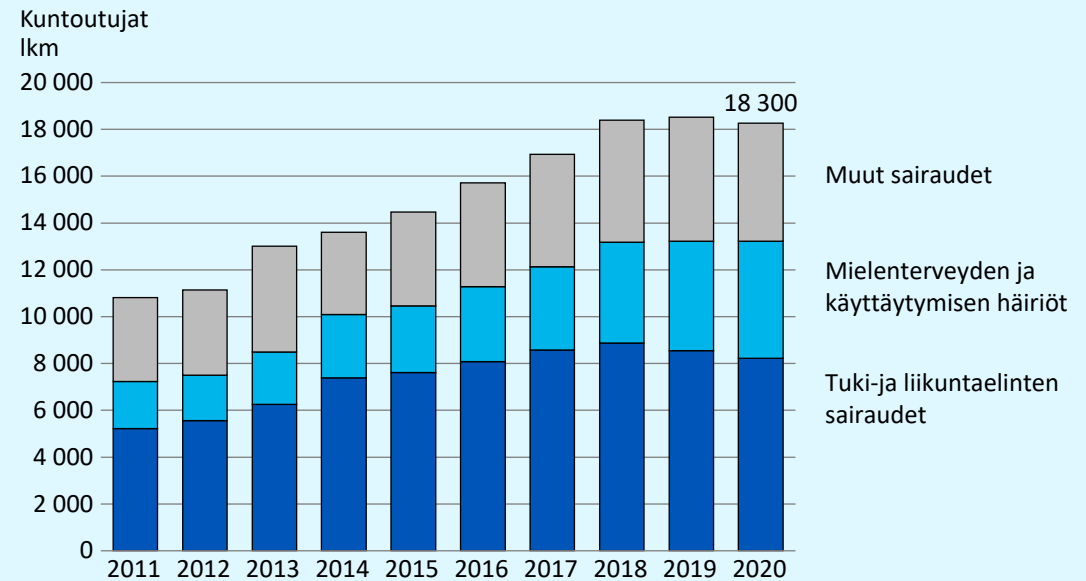
Tuki- ja liikuntaelinten sairaudet ovat koko tilastoseurannan ajan olleet kuntoutujien yleisin diagnoosi. Viimeisen kymmenen vuoden aikana mielenterveys sairauksien osuus on kasvanut.

Kuntoutujista 45 prosentilla oli diagnoosina jokin tuki- ja liikuntaelinten sairaus ja 27 prosentilla mielenterveyden ja käyttäytymisen häiriö. Kuntoutusta itse hakeneilla oli enemmän tuki- ja liikuntaelinten sairauksia. Mielenterveys syyt olivat suhteellisesti yleisempiä työkyvyttömyyseläke päätöksen saaneilla kuntoutujilla.

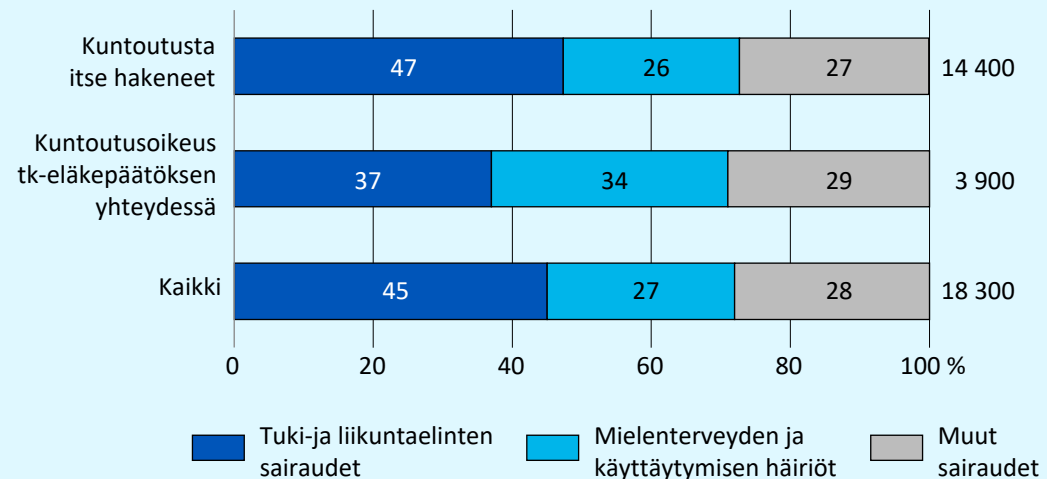


Lähes joka toisella kuntoutujalla oli tuki- ja liikuntaelinten sairaus

Työeläkekuntoutujat diagnoosin mukaan vuosina 2011–2020



Työeläkekuntoutujien diagnoosi kuntoutukseen hakeutumisen mukaan vuonna 2020



Kuntoutus- toimenpiteet

Vuonna 2020 kaikista kuntoutujista 16 600 sai jotain ammatillisen kuntoutuksen toimenpidettä. Työeläkekuntoutus voi sisältää kuntoutussuunnitelman laatimiseen tarvittavia selvityksiä, työkokeilua, koulutusta tai elinkeinotukea.

[Työeläkekuntoutusjärjestelmän kuvaus](#)

Työpaikkakuntoutus yleisin kuntoutustoimenpide

Vuonna 2020 työeläkekuntoutuksessa toteutettiin noin 22 800 kuntoutustoimenpidettä. Yli joka neljäs (6 200) kuntoutus koostui useammasta kuin yhdestä toimenpiteestä. Työkokeilu ja koulutus oli käytetyin yhdistelmä.

Vuonna 2020 työpaikkakuntoutus oli edelleen yleisin kuntoutustoimenpide, vaikka sen määrä laski 7 prosenttia edellisvuodesta. Työpaikkakuntoutukset vähenivät kaikissa ikäryhmissä.

Selvityksiä tehtiin aiempaa enemmän. Erityisesti työkyvyttömyyseläkeratkaisun yhteydessä kuntoutusoikeuden saaneilla selvitysten käyttö oli yleistä. Muun kuntoutuksen, lähinnä elinkeinotuen käyttö oli vähäistä.



Vanhemmilla työkokeilut yleisimpiä

Vanhemmilla kuntoutujilla työpaikkakuntoutus oli yleisintä. Yli puolella 55 vuotta täyttäneistä kuntoutus toteutui työkokeiluna. Sen sijaan alle 45-vuotiailla koulutus oli yleisin kuntoutusmuoto.

Koulutus yleisempää kuntoutusta itse hakeneella

Kuntoutusta itse hakeneilla koulutus oli yleisempää ja selvitysten tarve vähäisempää. Työkyvyttömyyseläkeratkaisun yhteydessä kuntoutusoikeuden saaneet tarvitsivat useammin erilaisia selvityksiä kuntoutuksen palvelutuottajilta kuntoutussuunnitelman laatimista varten. Heillä ei useinkaan ollut kuntoutussuunnitelmaa valmiina, koska tarkoituksena oli alun perin päästä eläkkeelle.



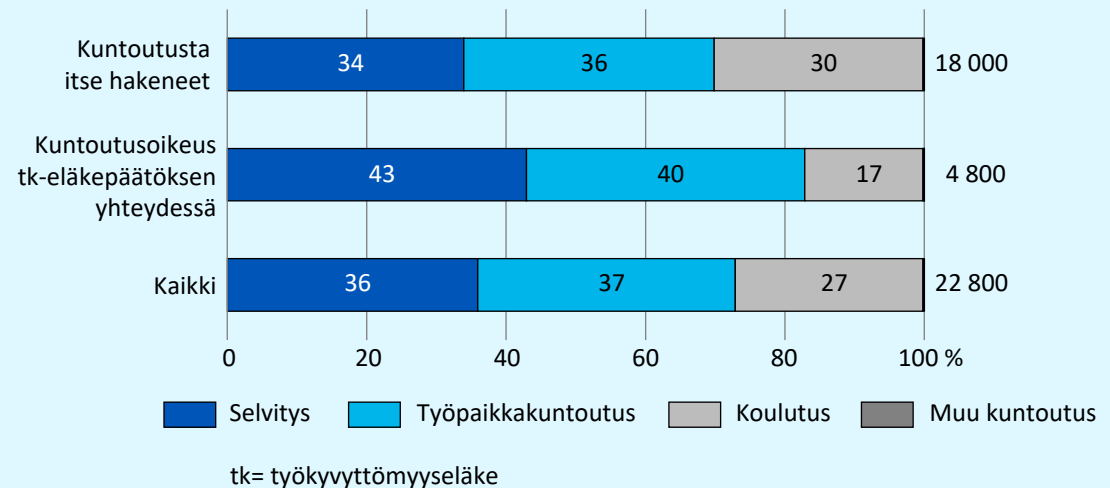
Alle 45-vuotiailla koulutus yleisin kuntoutusmuoto

Kuntoutustoimenpiteet eri ikäryhmissä vuonna 2020

Ikä	Selvitys, %	Työpaikkakuntoutus, %	Koulutus, %	Muu, %	Kaikki, %	Kaikki, lkm
alle 45	35	28	37	-	100	9 800
45–54	37	37	26	-	100	8 000
55–64	35	53	12	-	100	5 000
Kaikki	36	37	27	-	100	22 800

[Taulukon data tietokannassa](#)

Kuntoutustoimenpiteet kuntoutukseen hakeutumisen mukaan vuonna 2020



Kuntoutus- kustannukset

Kuntoutuskustannukset vuonna 2020

Vuonna 2020 työeläkejärjestelmän kuntoutuskustannukset olivat 180 miljoonaa euroa. Kustannuksista toimeentulokorvauksen osuus oli 156 miljoonaa euroa (87 %) ja toimenpidekustannusten osuus oli 24 miljoonaa euroa (13 %).

Kustannuksista miesten osuus oli 97 miljoonaa euroa ja naisten 83 miljoonaa euroa. Sukupuolten välinen ero johtuu miesten keskimäärin korkeammasta palkkatasosta ja siten suuremmista toimeentulokorvauksista.

Keskimääräinen toimeentulokorvaus 2 857 €

Vuonna 2020 kuntoutuksen ajalta maksettiin 13 500 kuntoutujalle (74 %) toimeentulokorvausta keskimäärin 2 857 euroa kuukaudessa, miehille 3 231 ja naisille 2 553 euroa.

Kuntoutus-
kustannukset
180 milj. €



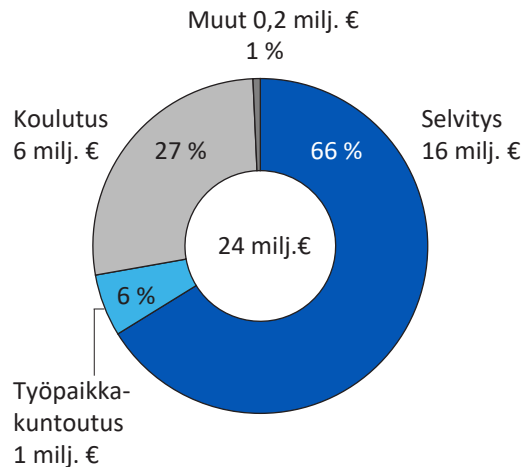
Alle 45-vuotiailla korkeimmat kuntoutuskustannukset

Keskimääräiset kuntoutuskustannukset olivat korkeimmat alle 45-vuotiailla kuntoutujilla. Koulutus oli tässä ikäluokassa yleisin toimenpide, mikä on kallein kuntoutusmuoto johtuen koulutusten pituuksista. Pienimmät keskimääräiset kuntoutuskustannukset olivat 55 vuotta täyttäneillä. Kuntoutus toteutettiin tässä ikäryhmässä alhaisin kustannuksin työpaikalla.

Kuntoutustoimenpiteiden kustannukset

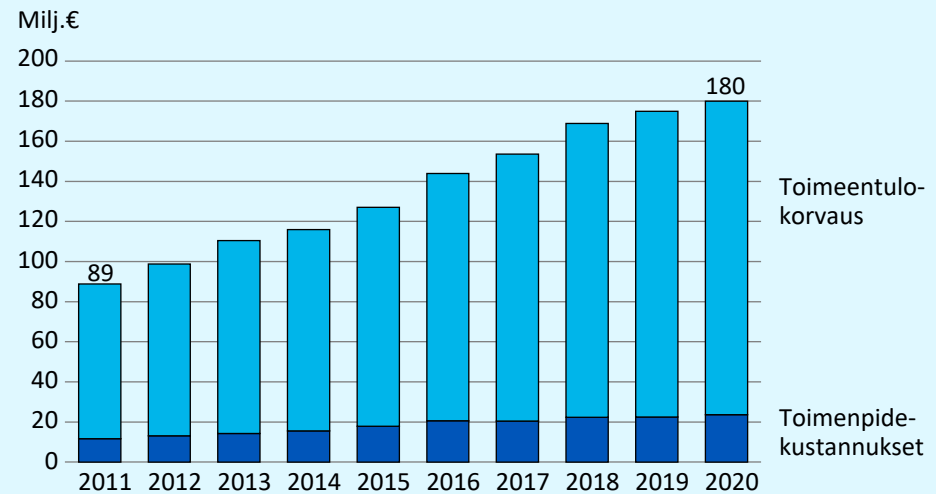
Vuonna 2020 kuntoutustoimenpiteiden kustannukset olivat 24 miljoonaa euroa. Niistä erilaisiin selvityskuluihin meni 16 miljoonaa euroa (66 %). Käytetyimmän kuntoutusmuodon, työpaikkakuntoutuksen kustannukset olivat reilu 1 miljoonaa euroa ja osuus kuntoutustoimenpidekuluista 6 prosenttia.

Kuntoutustoimenpiteiden kustannukset vuonna 2020



[Kuvion data tietokannassa](#)

Kuntoutuskustannukset vuosina 2011–2020



Kuntoutuskustannukset ovat vuoden 2020 tasossa.

[Kuvion data tietokannassa](#)

Kuntoutuskustannukset ikäryhmittäin vuonna 2020

Ikä	Toimenpide-kustannukset, milj. €	Kuntoutusajan toimeentulo-korvaus, milj. €	Kokonais-kustannukset, milj. €	Keskimääräiset kuntoutuskustannukset/kuntoutuja, €
alle 45	11	81	92	12 030
45–54	8	50	59	9 500
55–64	4	25	29	6 580
Kaikki	24	156	180	9 850

[Taulukon data tietokannassa \(toimenpidekustannukset\)](#)

[Taulukon data tietokannassa \(toimeentulokorvaus\)](#)

Vuonna 2020 päätyneiden kuntoutusten kustannukset

Vuonna 2020 päättyi kaikkiaan 7 400 kuntoutusta. Päätyneiden kuntoutusten kokonaiskustannukset olivat 127 milj. euroa. Kustannuksista toimeentulokorvausten osuus oli 116 milj. euroa (92%).

Koulutuksena toteutettu kuntoutus kalleinta

Koulutusohjelmia päättyi 1 600 kuntoutujalta. Koulutuksen kesto vaihteli muutaman kuukauden kurssituksesta aina pidempikestoiseen, jopa nelivuotiseen koulutukseen. Päätyneiden koulutusohjelmien kokonaiskustannukset olivat keskimäärin 40 200 euroa/henkilö.

Työpaikalla toteutetut työkokeilut ja työhön valmistumiset ovat kuntoutuksen yleisimpiä toimenpiteitä ja kustannuksiltaan alhaisimpia. Vuonna 2020 päättyi noin 3 600 työpaikkakuntoutusta. Niiden kokonaiskustannukset olivat keskimäärin 8 900 euroa/henkilö.

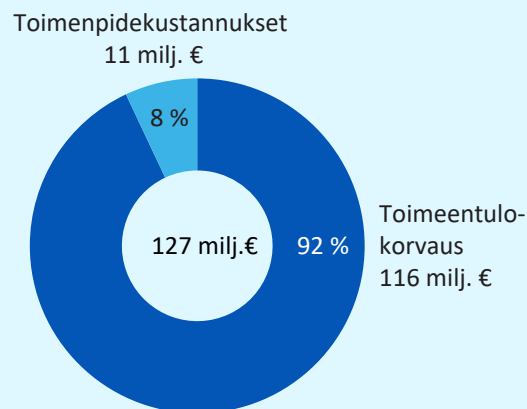
Selvityksiä valmistui 1 500. Selvityksissä on usein kyse tutkimustyyppisestä työkokeilusta, jossa selvitetään mihin suuntaan kuntoutusta lähdetään kehittämään. Selvitysten kesto voi vaihdella muutamasta päivästä pariin kuukauteen, mikä vaikuttaa kustannuksiin. Vuonna

2020 keskimääräinen kustannus oli 11 100 euroa/henkilö.

Onnistuneen kuntoutuksen kustannukset

Kuntoutusta pidetään onnistuneena, jos henkilö työllistyy heti kuntoutuksen jälkeen tai on työnhakijana työmarkkinoilla. Vuonna 2020 tällaisia kuntoutuksia päättyi 5 100 (69 %). Niiden keskimääräinen kustannus oli 20 600 euroa. Kaikkien vuonna 2020 päätyneiden kuntoutusten keskimääräinen kustannus oli 17 000 euroa.

Vuonna 2020 päätyneiden kuntoutusten kustannukset



[Kuvion data tietokannassa](#)

Vuonna 2020 päätyneiden kuntoutusten kustannukset pääasiallisen kuntoutustoimenpiteen mukaan, €

Kuntoutustoimenpide	Kuntoutustoimenpiteiden keskimääräiset kustannukset sisältäen toimenpide- ja toimeentulokorvauksen
Selvitys	11 100
Työpaikkakuntoutus	8 900
Koulutus	40 200
Muu kuntoutus	10 800

Taulukossa pääasiallinen kuntoutusmuoto on työpaikkakuntoutus, jos henkilön kuntoutusohjelmaan kuului esimerkiksi selvitystä ja työkokeilua. Jos henkilö oli saanut työpaikkakuntoutusta ja koulutusta sekä muuta kuntoutusta, katsottiin hänet koulutusta saaneeksi.

Päätyneet kuntoutukset

Viimeisen kymmenen vuoden aikana työhön palanneiden kuntoutujien osuus on vakiintunut yli 60 prosentin tasolle. Täydelle työkyvyttömyyseläkkeelle siirtyneiden osuus on pysynyt selvästi alle 10 prosentissa.

Kuntoutuksen jälkeiseen tilanteeseen vaikuttaa se, hakeutuiko kuntoutukseen suoraan työelämästä vai kuntoutustuelta. Myös sillä on merkitystä, hakiko kuntoutukseen itse vai tuliko oikeus työkyvyttömyyseläkepäätöksen yhteydessä.

7 400

kuntoutusta
päätyi

62%

palasi
töihin

6%

siirtyi täydelle
TK-eläkkeelle



Työelämästä kuntoutukseen hakeneet sijoituvat kuntoutuksen jälkeen paremmin työelämään. Kuntoutustuelta tulleilla kuntoutus keskeytyy useammin.

Työeläkekuntoutujien hyvään työhönsijoittumiseen vaikuttaa se, että suurimmalla osalla on työpaikka mihin palata, kuntoutujien valinta kuntoutusohjelmiin on onnistunut ja kuntoutuja on sitoutunut kuntoutukseen.

Vuonna 2020 päättyneet kuntoutukset

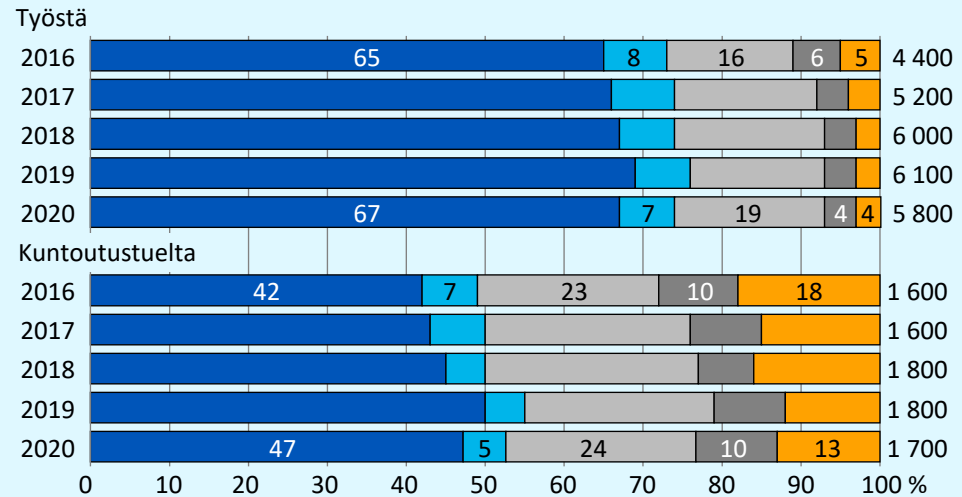
Vuoden 2020 aikana päättyi 7 400 kuntoutusta. Kuntoutuksen päättäneistä 5 900 (79 %) oli hakenut kuntoutusta itse ja 1 600 (21 %) oli saanut oikeuden työkyvyttömyyseläkeratkaisun yhteydessä.

Naisten ja miesten välillä ei ollut suurta eroa työllistymisen, eläkkeelle siirtymisen tai keskeyttämisen suhteen.

Kuntoutusta itse hakeneista 65 prosenttia palasi kuntoutuksen jälkeen töihin. Työkyvyttömyyseläkepäättöksen saaneista kuntoutujista 53 prosenttia palasi töihin. Heillä töihin palanneiden osuus laski 5 prosenttiyksikköä vuodesta 2019.

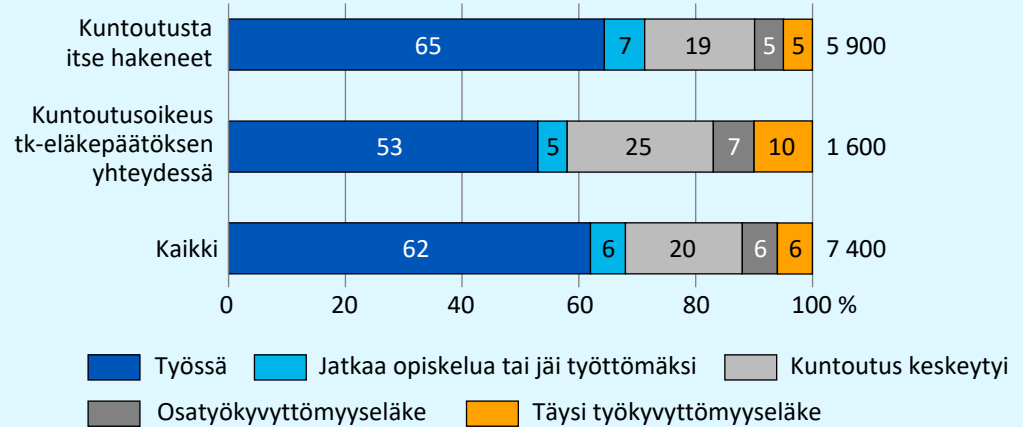
Joka neljäs työkyvyttömyyseläkepäättöksen saaneista kuntoutujista keskeytti kuntoutuksen. Kuntoutusta itse hakeneilla noin joka viidennellä kuntoutus jäi kesken.

Vuosina 2016–2020 päättyneet kuntoutukset kuntoutujan taustan mukaan



[Kuvion data tietokannassa](#)

Vuonna 2020 kuntoutuksen päättäneet kuntoutukseen hakeutumisen mukaan



tk=työkyvyttömyyseläke

Kuviot eivät sisällä Tehtiin vain selvitys -tapauksia.

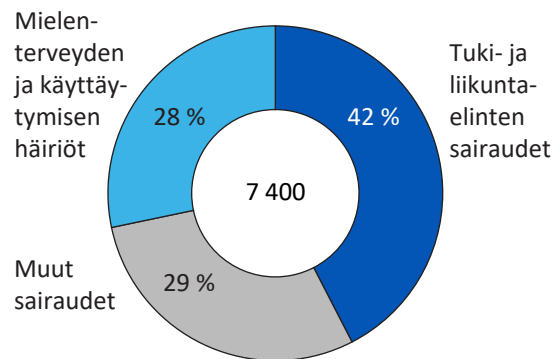
län merkitys kuntoutuksessa

Alle 55-vuotiaista kaksi kolmasosaa palasi kuntoutuksen jälkeen takaisin töihin. 55 vuotta täytäneillä töihin palanneiden osuus oli alhaisempi ja työkyvyttömyyseläkkeelle siirtyneiden osuus suurempi. Kuntoutuksen keskeyttäneitä oli kaikissa ikäluokissa suhteellisesti lähes saman verran.

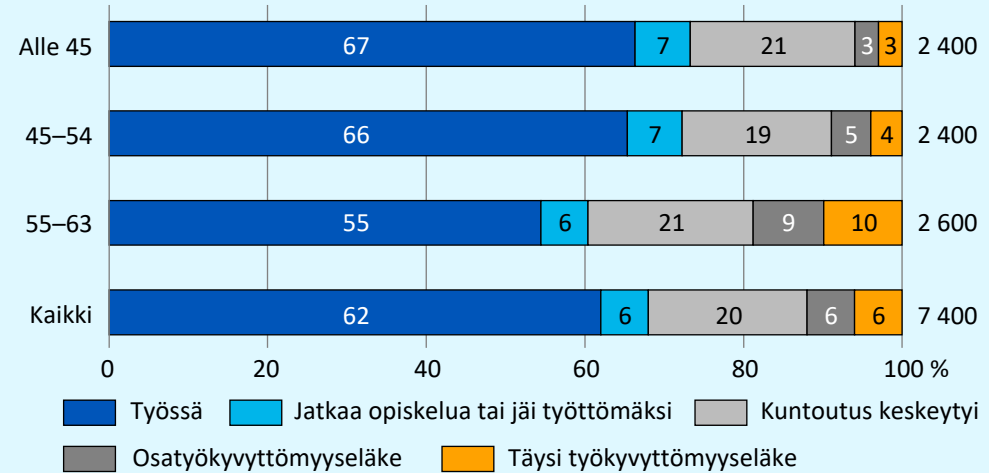
Sairauden merkitys kuntoutuksessa

Vuonna 2020 kuntoutuksen päättäneistä melkein puolella oli diagnoosina jokin tuki- ja liikuntaelinten sairaus. Näistä kuntoutujista 66 prosenttia palasi töihin. Mielenterveyssyistä kuntoutuksessa olleista 57 prosenttia palasi töihin. Tässä sairausryhmässä oli suhteellisesti enemmän kuntoutuksen keskeyttäneitä.

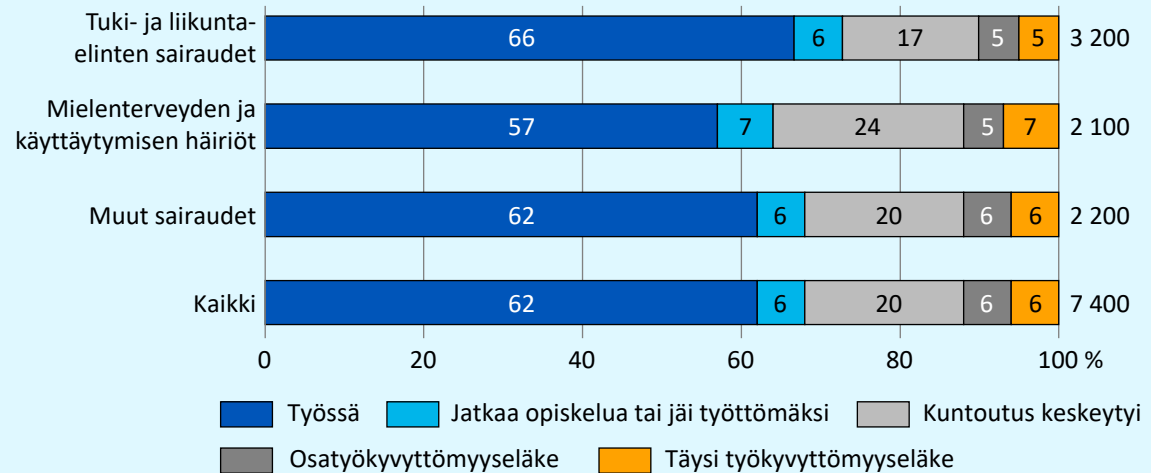
Vuonna 2020 kuntoutuksen päättäneiden diagnoosit



Vuonna 2020 kuntoutuksen päättäneet iän mukaan



Vuonna 2020 kuntoutuksen päättäneet diagnoosin mukaan



Kuviot eivät sisällä Tehtiin vain selvitys -tapauksia.

Kuntoutuksen seuranta

Vuonna 2017 päättyneiden kuntoutusten seuranta

Työeläkekuntoutuksen keskeisin tavoite on pidentää työssäoloaika. Seurannassa tarkastellaan vuonna 2017 kuntoutuksen päättäneiden tilannetta kolmen vuoden ajan.

Kuntoutustausta ja työssä pysyminen

Vuonna 2017 kuntoutus päättyi 7 500 henkilöltä. Kolme neljästä oli hakeutunut kuntoutukseen työstä ja yksi neljästä kuntoutustuelta.

Kuntoutuksen päättyessä työelämästä kuntoutukseen tulleista lähes 70 prosenttia oli työssä joko päätoimisesti tai työssäkäyvinä eläkeläisinä. Vastaavasti kuntoutustuelta tulleista 54 prosenttia palasi töihin kuntoutuksen päättyessä.

Kolmen vuoden seurantajaksolla työssä olevien osuus laski 62 prosenttiin työstä kuntoutukseen hakeutuneilla. Kuntoutustuelta tulleiden työssä olevien osuus oli kolmen vuoden jälkeen 46 prosenttia. Molemmissa ryhmissä siirryttiin työkyvyttömyys- tai muulle eläkkeelle.



Ikä ja työssä pysyminen

Vajaa puolet kuntoutuksen päättäneistä oli alle 50-vuotiaita. Heistä 59 prosenttia oli töissä kokopäiväisesti kuntoutuksen jälkeen ja osuus kasvoi 3 prosenttiyksikköä kolmen vuoden aikana.

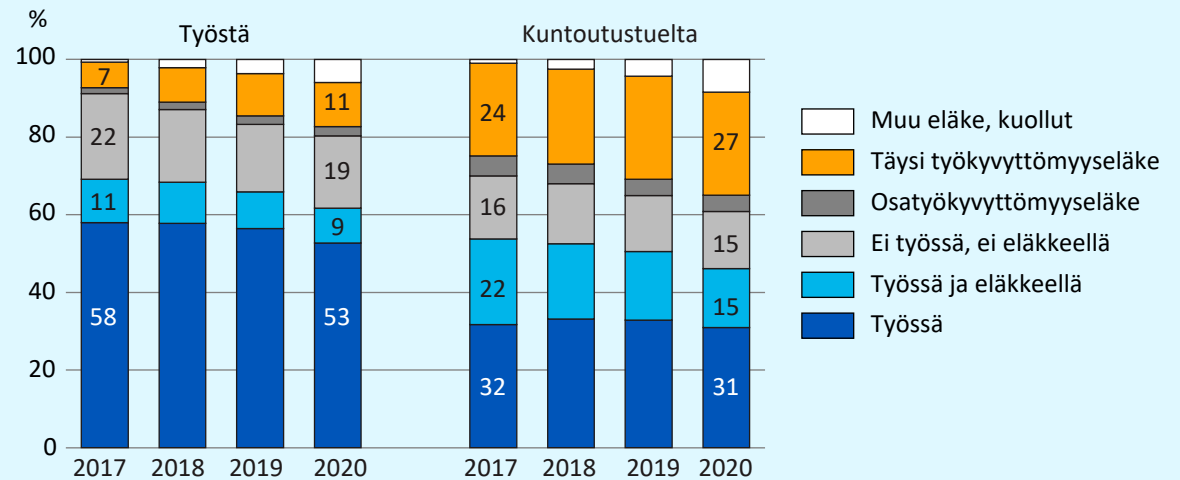
Työssäkäyvien 50 vuotta täyttäneiden osuus kuntoutuksen jälkeen oli puolestaan 45 prosenttia ja osuus laski kolmen vuoden aikana 10 prosenttiyksikköä. Pääosa heistä siirtyi työkyvyttömyys- tai muulle eläkkeelle.

Seurantajakson lopussa noin 10 prosenttia alle 50-vuotiaista ja noin kolmannes 50 vuotta täyttäneistä oli työkyvyttömyys- tai muulla eläkkeellä.

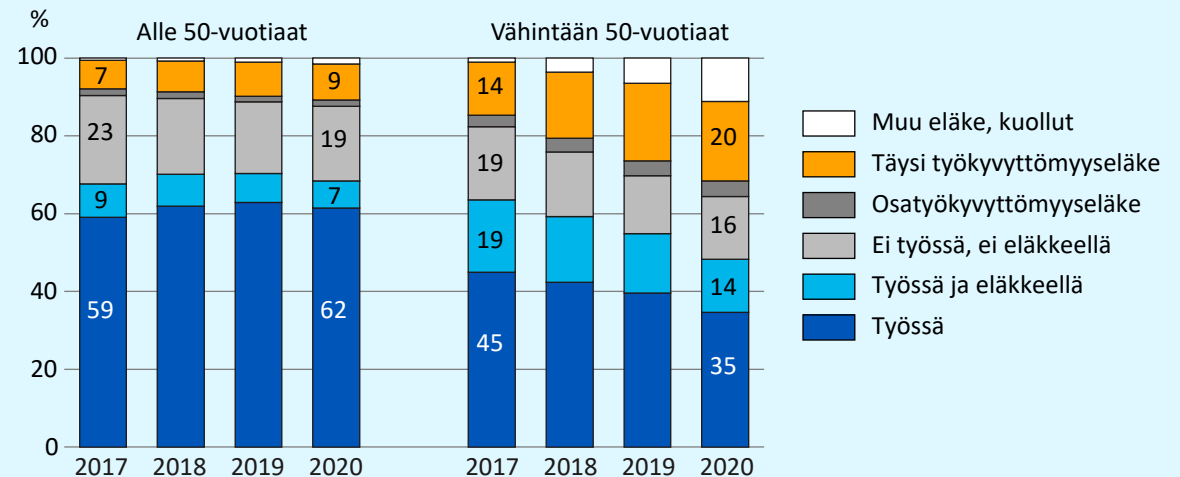


Alle 50-vuotiaat pysyneet hyvin työelämässä

Vuonna 2017 kuntoutuksen päättäneiden työssä pysyvyys taustan mukaan



Vuonna 2017 kuntoutuksen päättäneiden työssä pysyvyys iän mukaan



Yrittäjät kuntoutujina

Vuonna 2020 työeläkekuntoutujista 800 oli yrittäjiä, 4 % kuntoutujista. YEL-vakuutettuja yrittäjiä oli kaikkiaan 211 000.

Yrittäjistä 620 (77 %) oli hakenut kuntoutukseen suoraan työelämästä. Joka kolmas oli saanut oikeuden kuntoutukseen työkyvyttömyyseläkeratkaisun yhteydessä.



800

yrittäjää
kuntoutuksessa

77%

haki työelämästä
kuntoutukseen

35%

sai oikeuden
tk-eläkepäättökseen
yhteydessä



Yrittäjien lukumäärä kasvussa

Vaikka yrittäjiä on työeläkekuntoutuksessa vähän, on heidän lukumääränsä, toisin kuin työntekijöiden, kasvanut koronavuodesta huolimatta.

Yrittäjän keski-ikä 49 vuotta

Kuntoutuksessa olevien yrittäjien keski-ikä oli korkeampi kuin muiden työeläkekuntoutujien. Yrittäjillä keski-ikä oli 49 vuotta ja työntekijöillä 47 vuotta. Yrittäjistä reilut puolet oli miehiä. Kuntoutuksen taustalla olevan sairauden suhteen yrittäjät eivät poikenneet muista kuntoutujista. Tuki- ja liikuntaelinten sairaudet oli yleisin diagnoosi molemmissa ryhmissä.

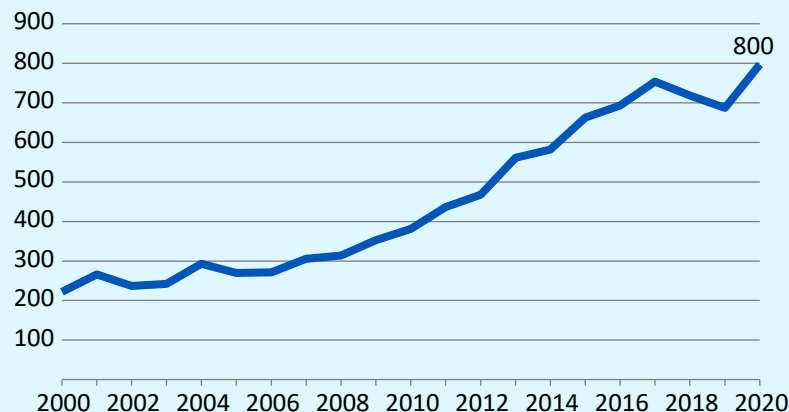
Lähes puolella ei kuntoutussuunnitelmaa

Yrittäjistä joka kolmas oli saanut oikeuden kuntoutukseen työkyvyttömyyseläkeratkaisun yhteydessä. Näin ollen monella ei ollut valmista kuntoutussuunnitelmaa. Yrittäjien kuntoutustoimenpiteistä lähes puolet oli selvityksiä, kun muilla kuntoutujilla tarve selvitysten käyttöön oli joka kolmannella.

Puolet yrittäjistä palasi takaisin töihin

Yrittäjistä puolet palasi kuntoutuksen jälkeen takaisin töihin. Yrittäjän kuntoutus päättyi muuta useammin työkyvyttömyyseläkkeelle, lähinnä osatyökyvyttömyyseläkkeelle. Kuntoutuksen keskeytyminen oli yrittäjillä hieman yleisempää kuin työntekijöillä.

Yrittäjät kuntoutujina vuosina 2000–2020

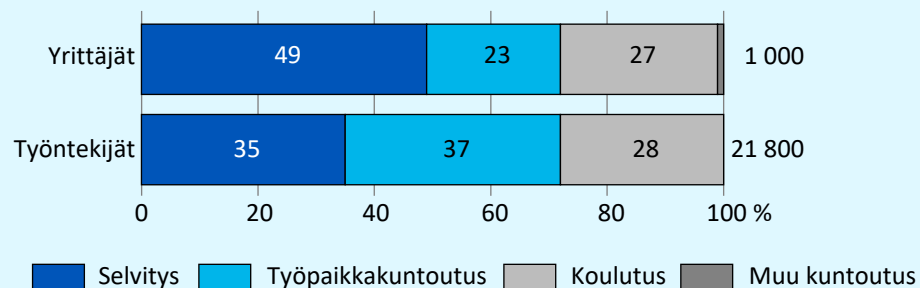


Taustatietoja työeläkekuntoutujista vuonna 2020

Tiedot	Yrittäjä	Työntekijä
Kuntoutujia	800	17 600
Miehiä, %	56	43
Keski-ikä, v	49	47
Työelämässä hakeutuessaan kuntoutukseen, %	77	79

[Taulukon data tietokannassa](#)

Yrittäjien ja työntekijöiden kuntoutustoimenpiteet vuonna 2020



Päätyneen kuntoutuksen kustannukset

Vuonna 2020 päätyneiden kuntoutusten keskimääräiset kustannukset olivat yrittäjillä 14 500 euroa ja työntekijöillä 17 100 euroa. Yrittäjän onnistuneen kuntoutuksen kustannukset olivat 19 000 euroa ja työntekijöillä 20 600 euroa.

Yrittäjän työssä pysyvyys kuntoutuksen jälkeen

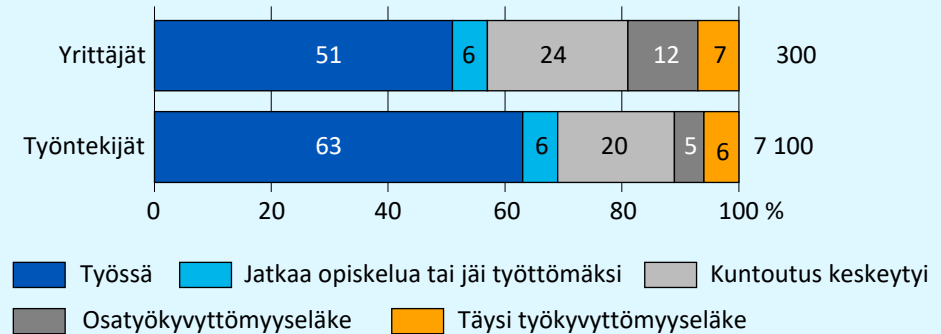
Vuonna 2017 kuntoutus päättyi 300 yrittäjältä. Kuntoutuksen päättyessä heistä yli puolet oli työssä joko kokopäiväisesti tai työssäkäyvinä eläkeläisinä. Kolmen seurantavuoden ajan työssä olevien määrä pysyi ennallaan.

Yrittäjistä 27 prosenttia ei työllistynyt heti kuntoutuksen jälkeen. Työttömien osuus laski kolmen seurantavuoden aikana 8 prosenttiyksiköä. Osa siirtyi työkyvyttömyys- tai muulle eläkkeelle.

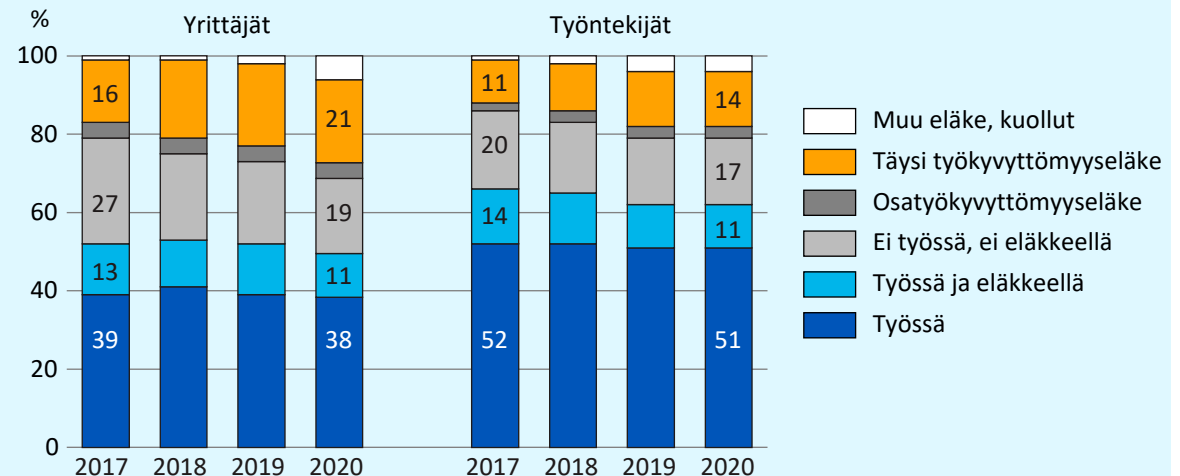


Kuntoutuksen jälkeen yrittäjien työssä pysyvyys vakaata

Vuonna 2020 päätyneet kuntoutukset



Vuonna 2017 kuntoutuksen päättäneiden yrittäjien työssä pysyvyys



Kuntoutus- päätökset

Oikeus kuntoutukseen voi perustua joko kuntoutushakemuksen tai vuodesta 2015 lähtien työkyvyttömyyseläkeratkaisun yhteydessä annettuun päätökseen. Kuntoutushakemukseen perustuva päätös voi olla joko myöntö tai hylkäys. Työkyvyttömyyseläkeratkaisun yhteydessä kuntoutuksesta annetaan ainoastaan myönteinen päätös.

Kuntoutushakemukseen perustuvat päätökset

Vuoden 2020 aikana työeläkelaitokset antoivat kuntoutushakemuksiin perustuvia päätöksiä 10 100. Päätöksistä 67 prosenttia oli myönteisiä.

Kuntoutuspäätökset ja hylkäysosuudet vuosina 2015–2020

Vuosi	Päätösten lukumäärä	Hylkäysten osuus päätöksistä, %
2015	10 200	18
2016	9 200	21
2017	9 600	22
2018	10 800	21
2019	10 700	28
2020	10 100	33

Luvut eivät sisällä työkyvyttömyyseläkeratkaisun yhteydessä annettuja ennakkopäätöksiä.

[Taulukon data tietokannassa](#)



Kuntoutushakemuksen kokonaiskäsittelyaika vireille tulopäivästä valmiiseen päätökseen oli keskimäärin 18 päivää.

Hylkäysten osuus nousi 5 prosenttiyksikköä

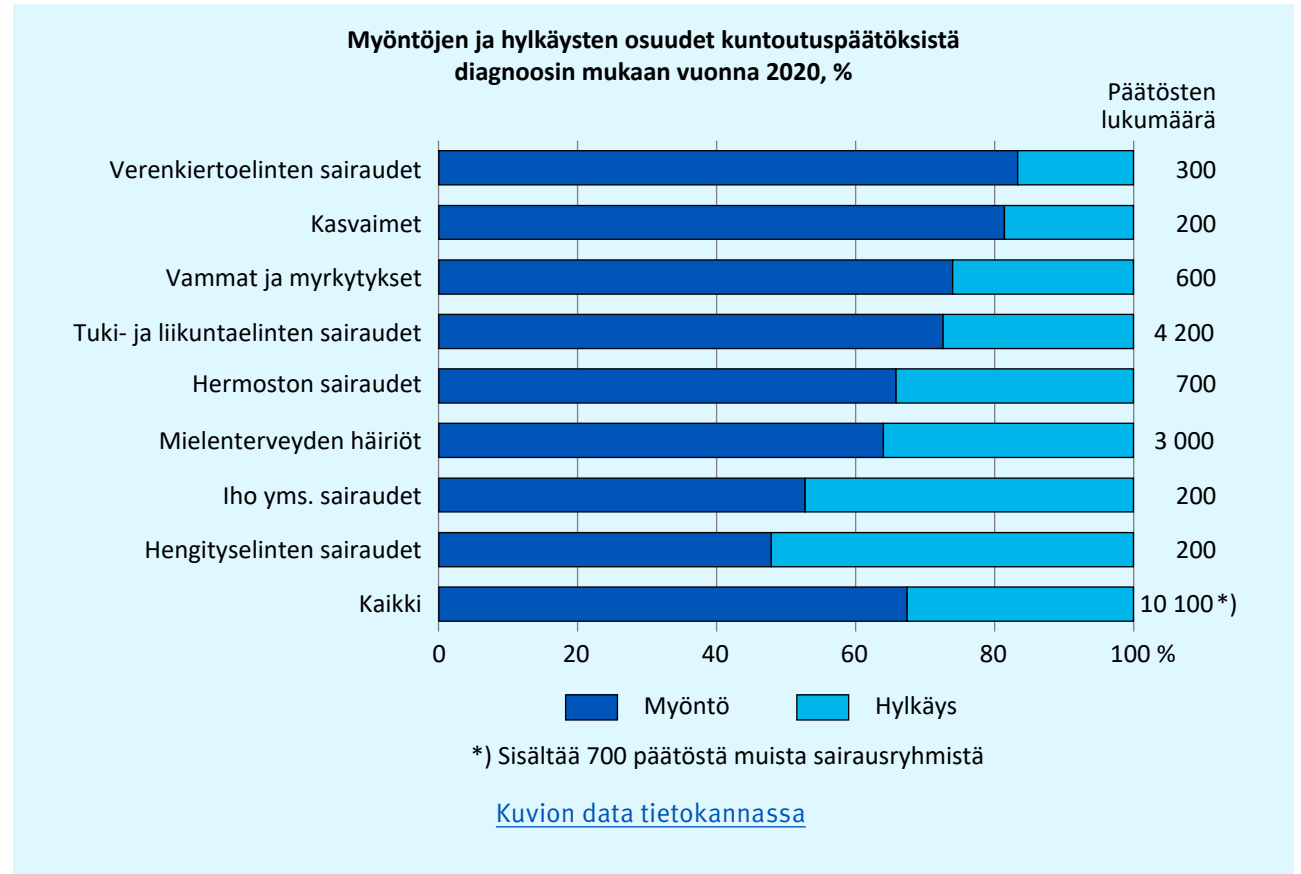
Vuonna 2020 annetuista kuntoutuspäätöksistä 33 prosenttia oli hylkäyksiä. Hylkäysprosentti nousi edellisvuodesta 5 prosenttiyksikköä. Hylkäysprosentti on noussut viime vuosina. Osuus oli pitkään noin 20 prosentissa.

Vuonna 2020 hylkäysprosentti oli miehillä 30 ja naisilla 34. Alhaisin hylkäysprosentti oli 55 vuotta täyttäneillä, 23 prosenttia ja korkein alle 35-vuotiailla, 46 prosenttia.

Mielenterveys sairauksissa joka kolmas kuntoutushakemus hylättiin

Vajaalla puolella kuntoutuspäätöksen saaneella oli jokin tuki- ja liikuntaelinten sairaus ja lähes joka kolmannella mielenterveyden häiriö. Tuki- ja liikuntaelinten sairauksissa hylkäysprosentti oli 27 ja mielenterveyden häiriöissä 36. Korkein hylkäysosuus oli hengityselinsairauksissa, 52 prosenttia ja alhaisin verenkiertoelinten sairauksissa, 17 prosenttia. Näiden sairauksien osuus kuntoutuspäätöksistä oli vähäinen, viiden prosentin luokkaa.

Työkyvyttömyyden uhan puute on yleisin syy hylätä kuntoutushakemus. Vuonna 2020 kaikista hylkäyspäätöksen saaneista 60 prosentilla ei ollut työkyvyttömyyden uhkaa.



Kuntoutushakemuksen keskimääräinen käsittelyaika 18 päivää

Työkyvyttömyyseläkeratkaisun yhteydessä annetut päätökset

Vuoden 2020 aikana työkyvyttömyyseläkeratkaisun yhteydessä annettiin 5 400 kuntoutuksen ennakkopäätöstä. Myönteisen eläkepäättökseen ja oikeuden kuntoutukseen sai 3 500 henkilöä. Heistä 16 prosenttia aloitti kuntoutuksen samana vuonna. Vastaavasti 1 900 henkilölle myönnettiin oikeus kuntoutukseen, mutta työkyvyttömyyseläke hylättiin. Näistä 25 prosenttia aloitti kuntoutuksen.

Työeläkekuntoutuksen ennakkopäätökset työkyvyttömyyseläkeratkaisun yhteydessä vuonna 2020

Työkyvyttömyyseläkeratkaisu	Kaikki, lkm	Alkaneita kuntoutuksia, lkm	Alkaneita kuntoutuksia, %
Myöntö	3 500	600	16
Hylkäys	1 900	500	25
Kaikki	5 400	1 000	19

Alkaneiksi kuntoutuksiksi katsotaan tapaukset, joissa henkilö on saanut päätöksen kuntoutusrahasta,- korotuksesta tai -avustuksesta.

Eläketurvakeskuksen tilastoja

Eläketurvakeskus on lakisääteinen työeläketurvan kehittäjä, asiantuntija ja yhteisten palvelujen tuottaja. Tilastoja-sarjassa julkaistaan tilastotietoja eläketurvan eri alueilta. Tilastot perustuvat eläkejärjestelmän rekisteritietoihin.



Eläketurvakeskus
PENSIONSSKYDDSCENTRALEN