



Rikos- ja riita-asioiden sovittelu 2020

Rikos- ja riita-asioiden sovittelun määrä ei notkahtanut vuonna 2020

PÄÄLÖYDÖKSET

- Rikos- ja riita-asioiden sovitteluun ohjattiin 13 073 rikosta ja 688 riita-asiaa vuonna 2020.
- Kaikista sovitteluun ohjatuista rikoksista ja riita-asioista 53 prosenttia oli väkivaltarikoksia.
- Rikosasioiden sovitteluprosesseissa sopimukseen päästiin 66 prosentissa ja riita-asioissa 48 prosentissa sovitteluista.
- Rikos- ja riita-asioiden sovitteluissa tehtyjen sopimusten rahallinen arvo oli 1,9 miljoonaa euroa vuonna 2020.
- Rikos- ja riita-asioita sovitteli vuoden 2020 aikana yhteensä 1 403 tehtävään vaadittavan koulutuksen saanutta vapaaehtoista sovittelijaa.

Vuonna 2020 sovittelulain¹ mukaiseen rikos- ja riita-asioiden sovitteluun ohjattiin yhteensä 10 021 sovittelualoitetta, jotka sisälsivät 13 073 rikosta ja 688 riita-asiaa. Sovitteluun ohjattujen rikosten ja riita-asioiden määrä lisääntyi hieman; nousua oli 3,0 prosenttia (407) edellisen vuoteen verrattuna.

Kaikista sovitteluun ohjatuista rikoksista ja riita-asioista hieman yli puolet (53 %) oli väkivaltarikoksia. Lähisuhdeväkivaltarikoksia ohjattiin sovitteluun 2 669, mikä on 36,3 prosenttia kaikista sovitteluun ohjatuista väkivaltarikoksista.

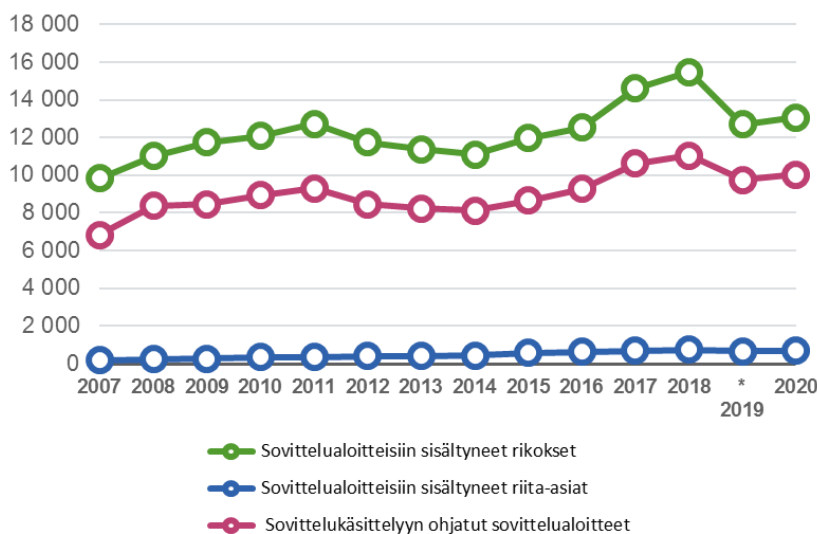
Sovitteluprosessi käynnistyi 54 prosentissa (7 031) kaikista sovitteluun vuonna 2020 ohjatuista rikoksista.

Vuonna 2020 käynnistyneistä rikossovitteluista 66 prosenttia (4 659) päättyi sopimukseen. Sovitteluissa tehtyjen sopimusten rahallinen arvo noin oli 1,9 miljoonaa euroa.

Riita-asioiden kohdalla sovittelu käynnistyi 42 prosentissa tapauksista (291); kielteinen aloittamispäätös tehtiin 336 riita-asian kohdalla. Vuoden 2020 aikana käynnistyneissä riitojen sovitteluissa sopimukseen päästiin 48 prosentissa (139).

Rikos- ja riita-asioiden sovittelupalvelun tuottamiseen käytetty, sovittelutoimistoille jaettu, rahamäärä oli 6,5 miljoonaa euroa vuonna 2020. Yhden rikos- tai riita-asian sovittelukäsittelyn hinta oli keskimäärin 474 euroa. Sovittelu on maksutonta sovittelun osapuolille.

Kuvio 1. Sovittelukäsittelyyn ohjatut sovittelualoitteet ja niistä puretut rikokset ja riita-asiat 2007–2020



Muutos tilastoinnissa

Vuoden 2019 alusta otettiin käyttöön uusi valtakunnallinen tietojärjestelmä Söpu. Söpu mahdollistaa tiedonsaannin suoraan tietokannasta, ja erillisestä tiedonkeruusta tilastoja varten on luovuttu.

Henrik Elonheimo

etunimi.sukunimi@thl.fi

Tuula Kuoppala

etunimi.sukunimi@thl.fi

* Muutos tilastotiedon keruussa, valtakunnallinen tietojärjestelmä Söpu otettiin käyttöön.

¹ [Laki rikosasioiden ja eräiden riita-asioiden sovittelusta 1015/2005.](#)

Väkivaltarikokset käsittävät kaikki henkeen ja terveyteen liittyvät väkivallanteot mukaan lukien vapauden riiston sekä laittoman uhkauksen. Seksuaalirikokset eivät sisälly tässä tilastossa väkivaltarikoksiin, vaan niille on määritelty oma luokkansa.

Omaisuu den vahingoittaminen tarkoittaa erilaisia vahingontekoja, eli omaisuusrikoksia ilman anastustarkoitusta.

Anastukset käsittävät mm. varkaudet, petoksen, kavalluksen ja luvattoman käytön.

Kunnianloukkaus rikokset sisältävät tässä tilastossa perusmuotoisen ja törkeän kunnianloukkauksen ja yksityiselämää loukkaavan tiedon levittämisen.

Muu rikos -luokan yleisimmät nimikkeet olivat vammantuottamus, hallinnan loukkaus, järjestysrikkomus, eläimen vartioimatta jättäminen, identiteettivarkaus ja järjestystä ylläpitävän henkilön vastustaminen.

Soviteltavia **riita-asioita** ovat tavallisimmin naapurien tai perikunnan jäsenten väliset riidat, samoin kuin lemmikkieläimistä ja niiden käyttäytymisestä johtuneet riidat. Myös lasten ja nuorten välisiä riitoja sekä kiusaamistapauksia tuodaan sovitteluun.

Kotirauhan rikkomisen kanssa samassa luokassa ovat salakatselu ja -kuuntelu, viestintärauhan rikkominen, viestintäsalaisuuden loukkaus ja lähestymiskiellon rikkominen.

Liikenne rikokset ovat erilaisia liikenne rikoksia, -rikkomuksia ja liikenteen vaarantamista, jos tapauksiin liittyy ulkopuolinen uhri.

Seksuaalirikosten osalta yleisimmät nimikkeet olivat ahdistelu, raiskaus, sukupuolisiveellisyttä loukkaavan kuvan levittäminen.

Ryöstöt sisältävät sekä väkivallan että anastusrikosten elementtejä. Myös ryöstön yritykset sisältyvät lukumääriin.

Sovitteluun ohjattujen rikos- ja riita-asioiden luokittelu perustuu poliisilta saatuu tietoon.

Sovitteluun ohjatut rikos- ja riita-asiat

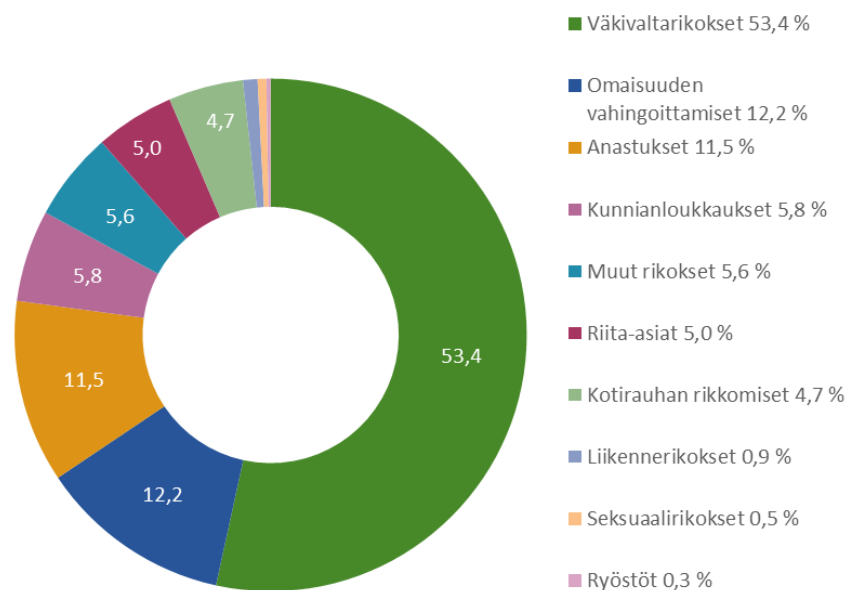
Vuonna 2020 sovitteluun ohjattiin 13 073 rikosta ja 688 riita-asiata. Sovitteluun ohjattujen yksittäisten rikosten määrän nousi 3,0 prosenttia (385) ja riita-asioiden määrä nousi 3,3 prosenttia (22). Vuosien 2019 ja 2020 luvut ovat keskenään vertailukelpoisia, sillä tilaston tiedot on vuodesta 2019 alkaen poimittu yhteiskäytössä olevasta tietojärjestelmästä (Sopu); vuoteen 2018 asti toimialuekohtaiset summatiedot koottiin erillisellä tiedonkeruulomakkeella.

Sovitteluun ohjattujen rikosten pääluokat on määritelty osittain uudelleen. Tässä tilastoraportissa (ml. toimintavuosi 2019) väkivaltarikoksiksi on määritelty toisen ihmisen henkeä tai terveyttä tahallisesti vaarantavat, uhkaavat tai vahingoittavat teot. Väkivaltarikoksiin ei tämän tilaston määritelmässä sisälly seksuaalirikoksia, vaan ne käsitellään omana luokkana. Uusia pääluokkia ovat myös ryöstöt, omaisuuden vahingoittaminen ja liikenne rikokset. Ryöstöt sisältävät sekä väkivallan että anastusrikosten elementtejä, joten niitä käsitellään omana luokkana. Liikenne rikoksista sovitteluun soveltuvat sellaiset tapaukset, joissa on vahingoitettu toista ihmistä tai tämän omaisuutta.

Vuonna 2020 sovitteluun ohjatuista rikoksista ja riita-asioista 53,4 prosenttia (7 352) oli väkivaltarikoksia, kun taas vuonna 2019 vastaava osuus oli 54,4 prosenttia (7 267). Väkivaltarikoksista 36,3 % oli lähisuhteessa tapahtuneita henkeen ja terveyteen liittyviä rikoksia. Lähisuhteessa tapahtuneiden väkivaltarikosten osuus kaikista sovitteluun ohjatuista rikoksista ja riita-asioista oli 19,4 prosenttia vuonna 2020; osuus nousi yhden prosenttiyksikön verran vuodesta 2019.

Sovitteluun ohjatuista rikoksista ja riita-asioista 12,2 prosenttia oli omaisuuden vahingoittamisia, ja anastusten osuus oli 11,5 prosenttia, kun taas kunnianloukkausten osuus oli 5,8 ja kotirauhan rikkomisten osuus 4,7 prosenttia. Liikenne rikkomusten osuus oli 0,9 prosenttia, seksuaalirikosten osuus 0,5 prosenttia ja ryöstöjen osuus 0,3 prosenttia. Muiden, tarkemmin määrittelemättömien, rikosten osuus oli 5,6 prosenttia. Laittomat uhkaukset on tässä julkaisussa sisällytetty väkivaltarikoksiin; aikaisemmin julkaistuissa tilastoraporteissa tieto on esitetty erillisenä. (Kuvio 2 ja liitetaulukko 1.)

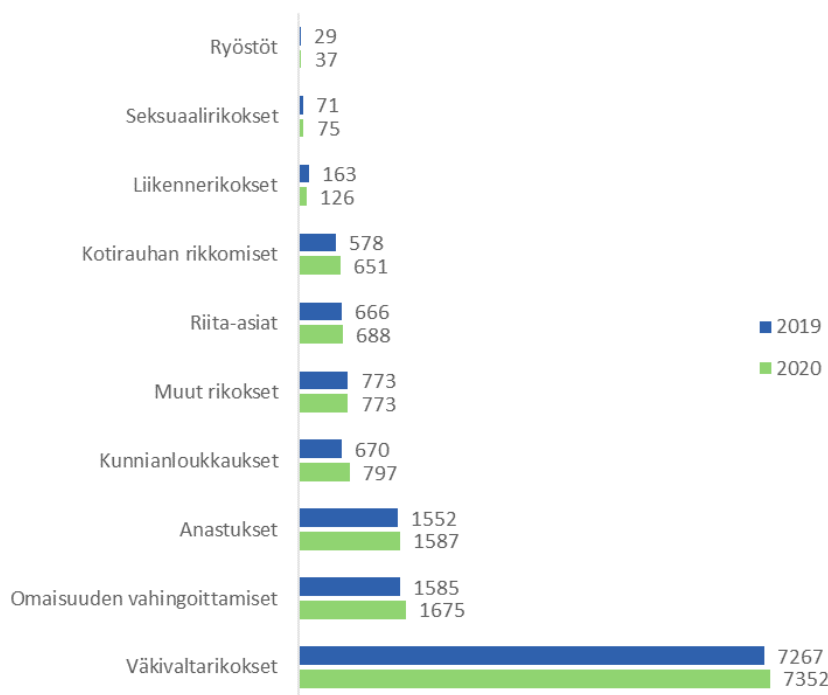
Kuvio 2. Sovitteluun ohjattujen rikosten osuudet pääluokittain sekä riita-asioiden osuus 2020, (%)



Koko maassa poliisin selvittämiin rikoksiin suhteutettuna sovitteluun ohjattujen rikosten ja riita-asioiden osuus oli noin 4,4 prosenttia vuonna 2020.

Lähde: [Rikos- ja pakkokeinotilasto 2020, Tilastokeskus, Poliisin selvittämät rikokset](#)

Kuvio 3. Sovitteluun ohjatut rikokset pääluokittain sekä riita-asiat 2019–2020



Kun arvioidaan **rikoksen soveltuvuutta sovitteluun**, otetaan huomioon sen laatu ja tekotapa, rikoksesta epäillyn ja uhrin keskinäinen suhde sekä muut rikokseen liittyvät seikat kokonaisuutena (sovittelulain 3§).

Riita-asia voidaan ottaa soviteltavaksi, jos sen käsittelemistä sovittelussa voidaan pitää tarkoituksenmukaisena ja jos ainakin yksi osapuoli on luonnollinen henkilö (sovittelulain 1§ ja 3§).

Sovitteluprosessin käynnistyminen

Sovitteluprosessi käynnistyi noin 54 prosentissa (7 031) kaikista sovittelutoimistoihin vuonna 2020 ohjatuista rikoksista (13 073). Kielteinen päätös tehtiin 5 195 rikoksen kohdalla (40 %), eli sovittelua ei käynnistetty, kun taas 847 rikosasian (6,5 %) kohdalla päätöstä sovittelun aloittamisesta ei ollut vielä tehty. (Sovittelupäätös [myönteinen tai kielteinen] tilastoituu vain niiltä osin, kun päätöksen päivämäärä on ennen seuraavan vuoden huhtikuuta.) Sovitteluun ohjatut riita-asiat käynnistyivät 42-prosenttisesti (291). Kielteinen päätös sovittelun aloittamisen suhteen tehtiin 336 riita-asian kohdalla. (Liitetaulukko 1.)

Sovitteluprosessin käynnistymisestä päättää sovittelutoiminnan vastuuhenkilö (sovittelulain 15§). Päätös perustuu sovittelutoimiston ammattihenkilöiden tekemään kokonaisarviointiin siitä, soveltuuko kyseinen asia sovitteluun ja täytyvätkö sovittelun edellytykset, kuten osapuolten vapaaehtoisuus.

Alaikäisen henkilön osallistuminen sovitteluun edellyttää henkilökohtaisen, vapaaehtoisen suostumuksen lisäksi, että myös hänen huoltajansa tai muut lailliset edustajansa antavat suostumuksensa sovitteluun (2§).

Sovitteluprosessin keskeytyminen

Kaikista käynnistyneistä (7 031) rikosasioiden sovitteluprosesseista keskeytyi 978 (14 %). Käynnistetyistä riita-asioiden (291) sovitteluista keskeytyi noin viidennes (60).

Sovittelulain (19§) mukaan sovittelutoimiston on keskeytettävä sovitteluprosessi välittömästi, jos osapuoli peruuttaa suostumuksensa tai jos on syytä epäillä, ettei suostumus ole vapaaehtoinen. Sovitteluprosessi on keskeytettävä myös, jos on perusteltua syytä epäillä, ettei sovittelun osapuoli kykene ymmärtämään sovittelun ja siinä tehtävien ratkaisujen merkitystä tai jos sovitteluprosessin jatkaminen on selvästi vastoin alaikäisen osapuolen etua. Sovittelutoimisto voi keskeyttää sovitteluprosessin myös muusta syystä, jos sovittelulle ei ole edellytyksiä.

Sovittelualoitteen voi tehdä rikoksen tai riidan osapuoli, huoltaja tai edunvalvoja, poliisi, syyttäjä sekä opetus-, sosiaali- tai muu viranomainen. Lähisuhdeväkivaltarikoksissa vain poliisi tai syyttäjä saa tehdä sovittelualoitteen (sovittelulain 13§).

Sovittelulla voi olla suuri **kasvatuksellinen ja sosiaalinen merkitys etenkin nuorille rikosentekijöille**. On tärkeää, että lapsi tai nuori kohtaa vahinkoa kärsineen osapuolen ja näkee tekonsa seuraukset. Se voi ennaltaehkäistä tulevia rikoksia tai muita tilanteita, joissa nuorella on houkutus rikkoa sääntöjä.

Uhrin kannalta puolestaan sovittelu voi **hävittää pelkoja**, kun tapaa tekijän. Lisäksi sovittelu voi **tukea toimimista**, kun pääsee kertomaan ja käsittelemään tapahtumiin liittyviä tunteita ja kokemuksia ja saa tarvittaessa palveluohjausta.

Rikos- ja riita-asioiden aloitteen tekijät

Rikosasioista valtaosan eli 91,3 prosenttia (11 931) lähetti sovitteluun poliisi vuonna 2020, kun taas vuonna 2019 osuus oli 89,7 prosenttia (11 365). Syyttäjien osuus oli 8,3 prosenttia (1 085), kun se edellisellä vuonna oli 9,6 prosenttia (1 219). Muita aloitteen tekijöitä² oli alle puoli prosenttia (45). (Liitetaulukko 1.)

Lähisuhdeväkivaltarikos on virallisen syytteen alainen rikos. Lähisuhdeväkivaltarikosten aloitteentekijä voi olla vain joko poliisi tai syyttäjä. Poliisi toimi 88-prosenttisesti aloitteen tekijänä lähisuhdeväkivaltarikosten ohjaamisessa sovitteluun.

Sovitteluun ohjatuista rikoksista (13 073) yli puolet (59 %) oli virallisen syytteen alaisia, ja asianomistajarikoksia oli 41 prosenttia. Asianomistajarikosten osuus kasvoi hieman: 3 prosenttiyksikköä edellisestä vuodesta. (Liitetaulukko 1.)

Eri ikäryhmät sukupuolen mukaan sovittelussa

Sovitteluun ohjatuista rikoksesta epäillyistä miehiä oli 73,6 prosenttia (10 661) ja naisia 25,6 prosenttia (3 711), sekä näiden lisäksi 116 (0,8 %) henkilöä, joiden sukupuoli oli muu/ei tietoa. Lähisuhdeväkivaltarikoksissa epäillyistä miehiä oli 72 prosenttia (1 901) ja naisia 28 prosenttia (747). Sovitteluun ohjatuissa rikoksissa oli 14 043 asianomistajaa, joista miehiä oli 6 581 (46,9 %), naisia 6 236 (44,4 %), muun sukupuolisia/ei tietoa 115 (0,8 %) ja oikeushenkilöitä³ 1 111 (7,9 %). (Liitetaulukko 1.)

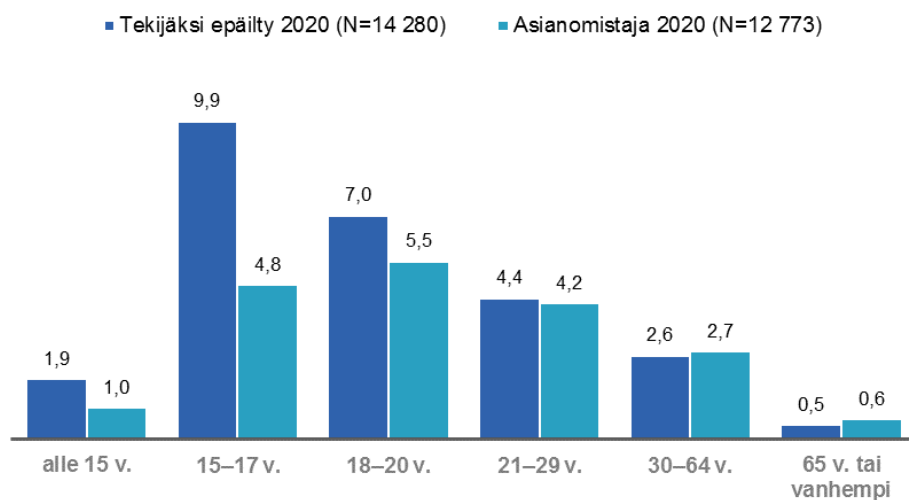
Sovitteluun ohjattiin vuonna 2020 kaiken kaikkiaan 4 635 alle 21-vuotiasta rikoksesta epäiltyä, mikä oli 32,3 prosenttia kaikista sovitteluun ohjatuista tekijöiksi epäillyistä henkilöistä. Näistä 18–20-vuotiaita tekijäksi epäiltyjä henkilöitä oli 1 237 (8,6 %) ja alle 15-vuotiaita 1 612 (11,2 %) vuonna 2020. Vaikka alle 15-vuotias ei ole rikosoikeudellisessa vastuussa, on hän kuitenkin velvollinen korvaamaan aiheuttamansa vahingot. (Liitetaulukko 1 ja kuvio 4.)

Vertailtaessa sovitteluun ohjattujen asianosaisten osuuksia vastaavaan väestöön, on tekijöiksi epäiltyjen 18–20-vuotiaiden osuus suurin (9,7) ja 15–17-vuotiaiden osuus toiseksi suurin (9,5 väestön vastaavaa tuhatta asukasta kohden). Asianomistajista suurin osuus oli ikäryhmästä 18–20-vuotiaat (5,5) ja 15–17-vuotiaiden osuus toiseksi suurin (4,8 väestön vastaavaa tuhatta asukasta kohden). (Kuvio 4.)

Riita-asioiden osapuolista enemmistö eli 74,6 prosenttia (871) oli 21 vuotta täyttäneitä; alle 15-vuotiaiden osuus oli 17,0 prosenttia (199). Sovitteluun ohjatuissa riita-asioissa miesten osuus oli 47,5 prosenttia (743), naisten 36,2 prosenttia (566), ja 173 (11,1 %) henkilön kohdalla ei ollut merkintää sukupuolesta. Riita-asioissa sovittelun osapuolina oli 82 oikeushenkilöä (5,2 %). (Liitetaulukko 1.)

² Muita aloitteen tekijöitä ovat esim. rikoksen asianosaiset, sosiaaliviranomainen, vanhempi/huoltaja ja edunvalvoja.

³ Tyypillisimpiä oikeushenkilöitä sovittelutapauksissa ovat taloyhtiö, vakuutusyhtiö tai muu vastaava.

Kuvio 4. Sovitteluun ohjatut rikosasioiden osapuolet suhteutettuna väestön tuhatta vastaavanikäistä kohti 2020

Vahingon korvaaminen työtä tekeväällä edellyttää, että vahingon kärsijällä on tarjota sopivaa työtä vahingon korvaamiseksi.

Sopimukset

Vuoden 2020 aikana käynnistyneistä rikosasioiden sovitteluprosesseista (7 031) sopimukseen päätyi 66,3 prosenttia (4 659). Sovittelu päättyi ilman sopimusta 404 rikosasian (5,7 %) kohdalla, kun taas 990 (14,1 %) rikosasian sovittelu oli tilastontekohetkellä kesken, ja 978 (13,9 %) rikosasian sovittelu keskeytettiin.

Kaikista käynnistyneistä riita-asioiden sovitteluista 47,8 prosenttia (139) päättyi sovintoon. Loppuun käydyissä sovitteluissa 39 riita-asiassa ei päästy osapuolia tyydyttävään sopimukseen. Keskeytyneitä riita-asioiden sovitteluja oli 20,6 prosenttia (60). Tilastotietoja poimittaessa 53 riita-asian sovittelu oli vielä kesken. (Liitetaulukko 1.)

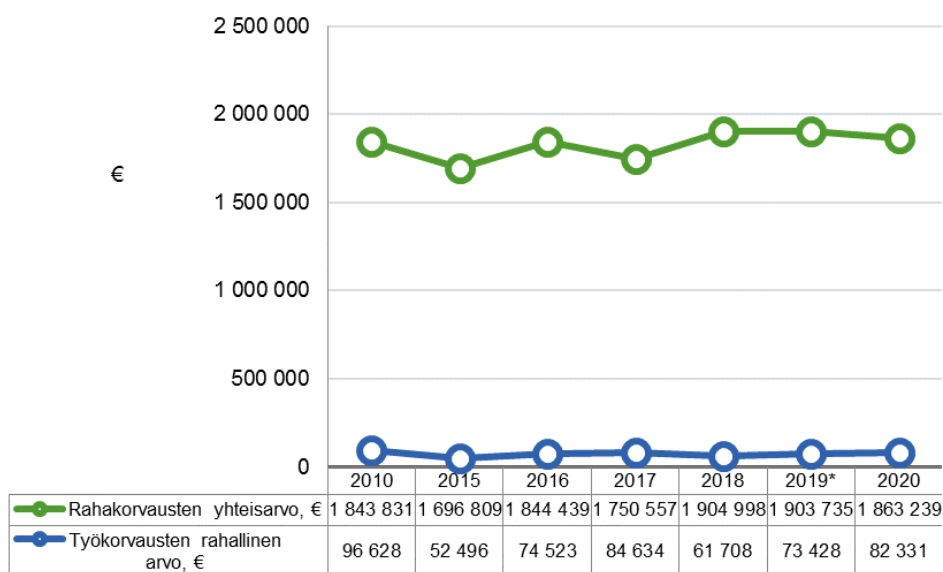
On myös huomioitava, että sovitteluprosessin käynnistyminen ja päättyminen saattavat ajoittua eri kalenterivuosille. Vuonna 2020 sovitteluun ohjattujen rikos- ja riita-asioiden sovittelun päätteeksi tehdyt sopimukset ovat tilastossa mukana niiltä osin, kun ne ovat olleet tiedossa vuoden 2021 maaliskuun loppuun mennessä.

Sovitteluissa tehtiin vuoden 2020 aikana erilaisia korvaussopimuksia yhteensä 7 182 kappaletta (liitetaulukko 1). Sovittelussa osapuolet voivat sopia vahingonkorvausten suorittamisesta joko rahana tai työkorvauksena. Sopimuksiin sisällyneistä korvausmuodoista rahallisia korvauksia oli 27,3 prosenttia ja työkorvauksia 1,4 prosenttia. Rahakorvausten ja työkorvausten yhteenlaskettu rahallinen arvo oli 1 945 570 euroa, josta työkorvausten osuus oli 82 331 euroa. Sovittelussa tehtyjen sopimusten rahallinen arvo pysytteli edellisen vuoden tasolla, jolloin se oli 1 977 163 €. (Kuvio 5 ja liitetaulukko 1.)

Raha- ja työkorvausten lisäksi tai niiden sijaan kirjattiin sopimuksiin myös niin sanottuja aineettomia⁴ sopimuksia yhteensä 5 123 kappaletta. Aineettomien sopimusten osuus oli 71 prosenttia kaikista sopimuksista (7 182). Aineettomista sopimuksista 47 prosenttia oli anteeksipyyntöjä, 30 prosenttia vaatimuksista luopumisia/ei vaatimuksia, 22 prosenttia käyttäytymissopimuksia, ja alle prosentti (0,8 %) omaisuuden palautuksia (liitetaulukko 1). Laskennassa olivat mukana kaikki korvausmuodot niin, että yksittäinen sopimus saattoi sisältää esimerkiksi omaisuuden palauttamisen lisäksi anteeksipyyntöä ja vaatimuksista luopumisen.

⁴ Aineettomiin sopimuksiin sisältyvät omaisuuden palauttamiset, käyttäytymissopimukset, anteeksipyyntö ja vaatimuksista luopuminen.

Kuvio 5. Rikos- ja riita-asioiden sovittelussa sovittujen korvausten rahallinen arvo 2010, 2015–2020, €



* Muutos tilastotiedon keruussa. Vuoden 2019 alusta otettiin käyttöön uusi valtakunnallinen tietojärjestelmä Sopu.

Sovittelutoiminnan tavoitteena on **yhdenvertainen palveluiden saata- vuus** ja asiakaslähtöisten palveluiden toteutuminen eri puolilla maata asu- valla väestölle.

Toimialueiden välistä vertailua

Suomessa on 18 sovittelun toimialuetta, jotka ovat pinta-alaltaan, väestömäärältään ja rikollisuustilanteeltaan hyvin erilaisia. (Liite 1. Rikos- ja riita-asioiden sovittelun palvelun- tuottajien toimialueet 2020, kartta.)

Toimialueittain tarkasteltuna eniten rikos- ja riita-asioita ohjattiin sovitteluun Vantaan (1 858), Varsinais-Suomen (1 445) sekä Helsingin (1 384) sovittelutoimistojen toimialueilla. Pienimmät sovitteluun ohjattujen rikos- ja riita-asioiden määrät olivat Kanta-Hämeen (227) ja Päijät-Hämeen (266) sovittelun toimialueilla, sekä Ahvenanmaan (44) alueilla. (Taulukko 1 ja liitetaulukko 1.)

Vuonna 2020 sovitteluun ohjattujen rikosten ja riita-asioiden osuus väestön tuhatta 15 vuotta täyttänyttä kohden oli 2,9 kuten myös edellisenä vuonna. Toimialueittaisessa ver- tailussa Lapin sovittelutoimiston alueilla sovitteluun ohjattujen rikos- ja riita-asioiden osuus väestön tuhatta 15 vuotta täyttänyttä kohden oli suurin (5,9), kun taas Päijät-Hä- meen sovittelutoimiston alueella vastaava luku oli pienin (1,6). (Taulukko 1 ja liitetaulukko 1.)

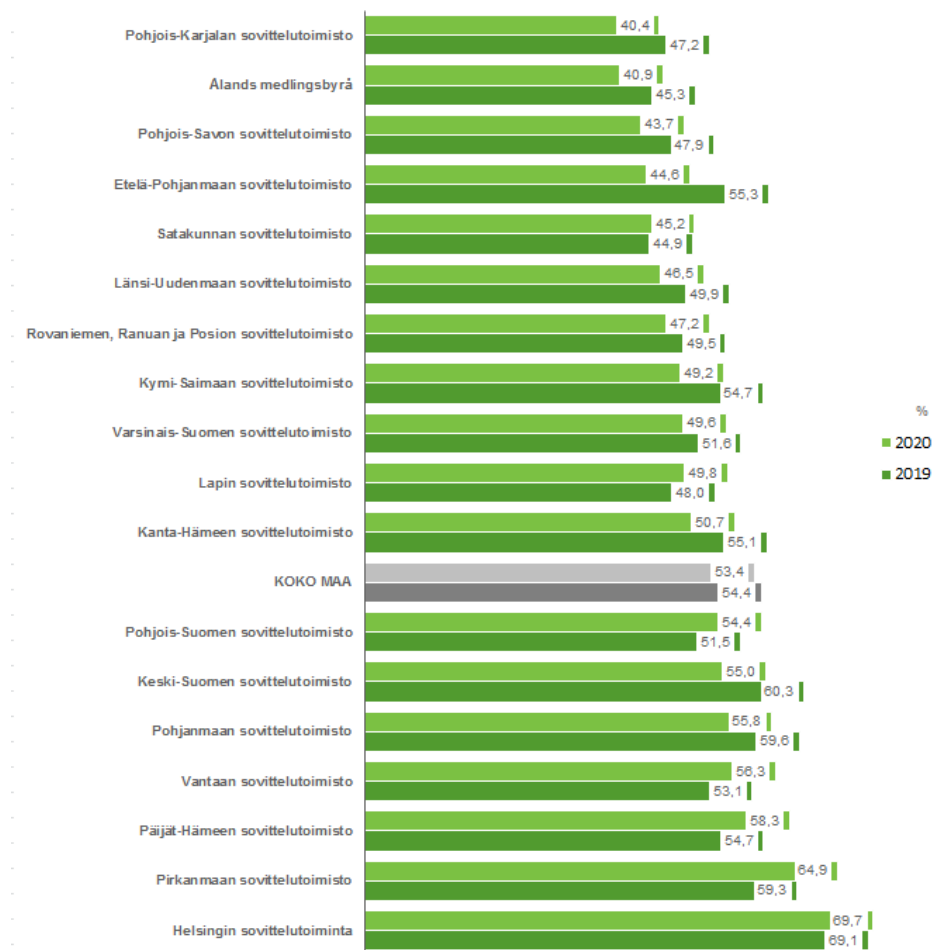
Sovitteluun ohjatuista rikos- ja riita-asioista 53 prosenttia oli väkivaltarikoksia (7 352) vuonna 2020. Eniten väkivaltarikoksia ohjattiin sovitteluun Helsingissä, jossa väkivaltari- kosten osuus oli 69,7 prosenttia kaikista sovitteluun ohjatuista rikos- ja riita asioista. Poh- jois-Karjalassa vastaava osuus oli pienin: 40,4 prosenttia. (Kuvio 6 ja liitetaulukko 1.)

Väkivaltarikokset käsittävät kaikki henkeen ja terveyteen liittyvät väkivallanteot mukaan lukien vapauden riiston sekä laittoman uhkauksen.

Sovittelijat ovat vapaaehtoisia ja tehtävään koulutettuja ulkopuolisia henkilöitä. He ovat vaitiolovelvollisia eivätkä näin ollen saa kertoa sovittelun tapahtumista muille.

Sovittelutoimiston ammattihenkilöt tukevat, ohjaavat ja valvovat vapaaehtoisten sovittelijoiden työtä.

Kuvio 6. Sovittelukäsittelyyn ohjattujen väkivaltarikosten osuus kaikista sovittelukäsittelyyn ohjatuista rikos- ja riita-asioista sovittelun toimialueiden mukaisesti 2019 –2020(%)



Rikos- ja riita-asioita sovitteli vuoden 2020 aikana yhteensä 1 403 tehtävään vaadittavan koulutuksen saanutta vapaaehtoista sovittelijaa. Sovitteluun ohjattiin keskimäärin 10 rikos- ja riita-asiata sovittelijaa kohden. Etelä-Pohjanmaan toimialueella ohjattiin sovitteluun eniten, eli 20,6 rikos- ja riita-asiata sovittelijaa kohden. Pienimmät vastaavat luvut olivat Kanta-Hämeessä (5,7) ja Ahvenanmaalla (1,4). (Taulukko 1.)

Kun toimialueiden sovitteluun käyttämä rahamäärä (6,5 milj. €) jaetaan kunkin toimialueen sovitteluun ohjattujen rikos- ja riita-asioiden lukumäärällä, saadaan yhden rikos- tai riita-asian käsittelyn keskiarvohinnaksi 474 €. Kalleinta yhden sovitteluasian käsittely oli Päijät-Hämeen (843 €) sekä Ahvenanmaan (878 €) toimialueella ja halvinta Vantaan toimialueella (335 €). (Taulukko 1.) Sovittelun osapuolille sovittelu on maksutonta.

Koska suurin osa sovitteluun ohjatuista aloitteista on rikosasioita, toimialuekohtaisia eroja sovittelussa syntyy myös alueiden erilaisen rikollisuustilanteen takia. Myös tehdyt rikokset voivat olla jossain määrin erilaisia eri toimialueilla, jolloin sovitteluun soveltuvien rikosten määrä vaihtelee. Sovittelukäsittelyn hintaan vaikuttavat myös mm. pitkistä välimatkoista aiheutuvat matkustuskustannukset, tulkkaukskustannukset ja sovitteluun ohjattujen asioiden käsittelyn vaativuus.

Koska suurin osa sovittelualoiteista tulee poliisilta ja syyttäjältä, myös erilaiset toimintatavat aiheuttavat toimialuekohtaisia eroja. Eroja on mm. siinä, kuinka paljon kullakin alueella poliisi ja syyttäjä lähettävät aloitteita sovitteluun sekä siinä, millaisin kriteerein he arvioivat rikosten soveltuvuutta sovitteluun. Joillakin toimialueilla yhteistyö poliisilaitoksen kanssa on läheisempää kuin toisilla, ja tämä voi lisätä sovittelualoitteiden määrää. (Liite-
taulukko 1.)

Taulukko 1. Toimialuekohtaista vertailua 2019 ja 2020

| | 2019 | | | | | 2020 | | | | |
|--|--|---------------------------------------|---|---|-------------------------------------|--|---|--|--|-------------------------------------|
| | Sovittelu- aloitteista puretut rikos- ja riita-asiat yhteensä | Sovitteli- joiden määrä ***) | Sovittelu- aloitteista puretut rikos- ja riita-asiat suhteutettuna lukumäärään | Sovittelu- aloitteista puretut rikos- ja riita-asiat väestön tuhatta, 15 vuotta täyttäneitä asukasta kohti *) | Rikos-/riita- asian hinta **) | Sovittelu- aloitteista puretut rikos- ja riita-asiat yhteensä | Aktiivisten sovittelijoi- den määrä | Sovittelu- aloitteista puretut rikos- ja riita-asiat suhteutettun a sovittelijoiden lukumäärään | Sovittelu- aloitteista puretut rikos- ja riita-asiat väestön tuhatta, 15 vuotta täyttäneitä asukasta kohti *) | Rikos-/riita- asian hinta **) |
| Sovittelutoimisto | | | | | | | | | | |
| Etelä-Pohjanmaan sovittelutoimisto | 347 | 26 | 13,3 | 2,2 | 636,30 € | 576 | 28 | 20,6 | 3,7 | 366,72 € |
| Helsingin sovittelutoimisto | 1286 | 142 | 9,1 | 2,3 | 621,94 € | 1384 | 182 | 7,6 | 2,5 | 524,47 € |
| Kanta-Hämeen sovittelutoimisto | 312 | 35 | 8,9 | 2,2 | 631,95 € | 227 | 40 | 5,7 | 1,6 | 774,79 € |
| Keski-Suomen sovittelutoimisto | 662 | 59 | 11,2 | 2,9 | 519,22 € | 580 | 63 | 9,2 | 2,5 | 533,85 € |
| Kymi-Saimaan sovittelutoimisto | 889 | 102 | 8,7 | 2,2 | 653,36 € | 1072 | 111 | 9,7 | 2,6 | 557,52 € |
| Lapin sovittelutoimisto | 531 | 41 | 13,0 | 5,8 | 627,49 € | 540 | 47 | 11,5 | 5,9 | 552,40 € |
| Länsi-Uudenmaan sovittelutoimisto | 945 | 99 | 9,5 | 2,5 | 496,95 € | 1040 | 130 | 8,0 | 2,7 | 436,30 € |
| Pirkanmaan sovittelutoimisto | 1123 | 72 | 15,6 | 2,6 | 478,09 € | 1014 | 95 | 10,7 | 2,3 | 489,28 € |
| Pohjanmaan sovittelutoimisto | 760 | 62 | 12,3 | 3,7 | 387,75 € | 806 | 74 | 10,9 | 3,9 | 364,38 € |
| Pohjois-Karjalan sovittelutoimisto | 502 | 50 | 10,0 | 3,6 | 492,45 € | 406 | 61 | 6,7 | 2,9 | 574,39 € |
| Pohjois-Savon sovittelutoimisto | 478 | 52 | 9,2 | 2,6 | 605,27 € | 654 | 48 | 13,6 | 3,6 | 440,51 € |
| Pohjois-Suomen sovittelutoimisto | 872 | 114 | 7,6 | 2,2 | 764,32 € | 864 | 114 | 7,6 | 2,2 | 731,88 € |
| Päijät-Hämeen sovittelutoimisto | 203 | 37 | 5,5 | 1,2 | 1 134,02 € | 266 | 36 | 7,4 | 1,6 | 842,60 € |
| Rovaniemen, Ranuan ja Posion sovittelutoimisto | 297 | 24 | 12,4 | 5,1 | 608,56 € | 326 | 28 | 11,6 | 5,5 | 513,20 € |
| Satakunnan sovittelutoimisto | 744 | 45 | 16,5 | 4,0 | 351,21 € | 659 | 49 | 13,4 | 3,6 | 377,74 € |
| Vantaan sovittelutoimisto | 1652 | 149 | 11,1 | 3,5 | 381,48 € | 1858 | 155 | 12,0 | 3,9 | 334,59 € |
| Varsinais-Suomen sovittelutoimisto | 1676 | 72 | 23,3 | 4,1 | 308,92 € | 1445 | 110 | 13,1 | 3,5 | 348,02 € |
| Ålands medlingsbyrå | 75 | 15 | 5,0 | 3,0 | 552,43 € | 44 | 32 | 1,4 | 1,7 | 874,47 € |
| Koko maa | 13 354 | 1 196 | 11,2 | 2,9 | 512,31 € | 13 761 | 1 403 | 9,8 | 2,9 | 473,74 € |

*) Väestötietoon 31.12. on poimittu alueittain kaikki 15 vuotta täyttäneet = rikosoikeudellinen vastuuikä.

**) Rikos- /riita-asian hinta on laskettu jakamalla sovittelun toimialueen kokonaiskustannukset sovitteluun ohjattujen rikos- ja riita-asioiden määrällä.

***) Sovittelijoiden 2019 lukumäärä on tarkennettu aiemmin julkaistusta (1 358).

Taustaa

[Laki rikosasioiden ja eräiden riita-asioiden sovittelusta](#) (sovittelulaki) astui voimaan 1.6.2006. Lain mukaan sovittelutoiminnan yleinen johto, ohjaus ja valvonta kuuluvat sosi-aali- ja terveysministeriölle. Vuosina 2006–2015 sovittelupalveluiden järjestämismvastuu kuului aluehallintovirastoille. Sovittelulain muutoksen myötä 1.1.2016 alkaen sovittelupalveluiden järjestämismvastuu siirtyi Terveyden ja hyvinvoinnin laitokselle (THL).

Valtion sovittelutoiminnan järjestämiseen myöntämä korvaus oli 6,95 miljoonaa euroa vuonna 2020, josta toimialueiden sovitteluun käyttämä rahamäärä oli 6,5 miljoonaa, ja osa jäi keskushallinnon kuluihin (sovittelun kehittäminen ja tietojärjestelmän ylläpito). Valtion varoista palveluntuottajille maksettavasta korvauksesta ja sen jakoperusteista on säädetty laissa ja valtioneuvoston asetuksessa rikosasioiden ja eräiden riita-asioiden so-vittelusta. Sovittelutoiminnan järjestämiseen varatun valtionkorvaukseen määrätymiseen ja korvauksen maksamiseen sovelletaan soveltuvin osin [valtionavustuslakia](#).

Suomessa oli vuoden 2020 lopussa kaikkiaan 18 rikosasioiden ja eräiden riita-asioiden so-vittelun toimialuetta ja palveluntuottajaa sekä lähes sata sovittelutoimintaan palkattua sovittelun ammattihenkilöä. Toimialueet ovat hyvin erilaisia maantieteelliseltä kooltaan sekä väestö- ja rikosmääriltään ja -lajeiltaan. Niillä alueilla, joilla välimatkat ovat pitkiä, palveluntuottajat voivat pyrkiä viemään sovittelupalveluita lähelle asiakkaitaan sivutoimi-pisteiden avulla. (Liite: Rikos- ja riita-asioiden sovittelun palveluntuottajien toimialueet 2020, kartta.)

Sovittelutoimistojen ammattihenkilöstö vastaa muun muassa sovittelualoitteiden vas-taanottamisesta, sovittelun edellytysten arvioinnista, hallintopäätösten tekemisestä, va-paaehtoissovittelijoiden valinnasta ja koulutuksesta, ohjauksesta sekä yhteistyöstä oman toimialueensa viranomaisten ja muiden tahojen kanssa.

Sovittelussa voidaan käsitellä rikoksia, joiden arvioidaan soveltuvan soviteltaviksi. Sovit-teluun soveltuvuutta arvioitaessa otetaan huomioon rikoksen laatu ja tekotapa, rikok-sesta epäillyn ja uhrin keskinäinen suhde sekä muut rikokseen liittyvät seikat kokonaisu-uutena. Rikoksen sovittelu edellyttää, että rikoksesta epäilty vahvistaa tapahtumainkulun pääasialliset tosiseikat ja että sovittelu on uhrin edun mukaista. Riita-asia voidaan ottaa soviteltavaksi, jos sen käsittelemistä sovittelussa voidaan pitää tarkoituksenmukaisena ja jos ainakin yksi osapuoli on luonnollinen henkilö. Muu kuin rikokseen perustuvaa vahin-gonkorvausvaatimusta koskeva riita-asia voidaan kuitenkin ottaa soviteltavaksi vain, jos riita, sen kohde ja asiassa esitetyt vaatimukset huomioon ottaen on vähäinen. Asian käsit-tely ja ratkaisu poliisi- tai syyttäväviranomaisessa taikka tuomioistuimessa eivät estä sovit-telua. ([Sovittelulain 1 ja 3§.](#))

Sovittelutoiminnan tavoitteena on yhdenvertainen palveluiden saatavuus ja asiakasläh-töisten palveluiden toteutuminen eri puolilla maata asuvalle väestölle. Sovittelutoimisto-jen laadukkaat palvelut, tehokas palvelusta tiedottaminen ja hyvä yhteistyö sovittelualoi-tteita tekevien viranomaisten ja muiden sidosryhmien kanssa ovat tärkeitä osatekijöitä, kun sovittelupalveluiden tosiasiallista saatavuutta arvioidaan. Sovittelupalveluita koskeva asianmukainen tieto ja eri toimijoiden hyvä yhteistyö auttavat eri viranomaisia, huoltajia ja osapuolia, kun he harkitsevat sovittelualoitteen tekemistä.

Rikosprosessin varhaisessa vaiheessa tapahtuva asioiden ohjaaminen sovitteluun tuottaa prosessitaloudellista hyötyä ja säästää rikosprosessin eri vaiheissa tapahtuvan käsittely- ketjun - esitutkintaviranomaisen, syyttäjän ja tuomioistuimen voimavaroja. Sovittelussa ei ratkaista rikosoikeudellista syyllisyyttä, mutta sovinnolla voi olla vaikutusta oikeusviran- omaisten päätöksiin. Tieto sovittelun kulusta ja lopputuloksesta lähetetään aloitteen teh-neelle viranomaiselle. Sovittelun seurauksena viranomaisilla on mahdollisuus luopua toi-menpiteistä tai lieventää niitä.

Valtakunnallinen tilastointi on aloitettu sovittelua koskevan lain voimaantulopäivästä (1.6.2006) alkaen. Sitä ennen toiminnan laajuudesta on tehty erillisselvityksiä.

Käsitteet ja määritelmät

Lähisuhdeväkivaltarikos: Sovittelutilastoissa lähisuhdeväkivaltarikoksiksi tilastoidaan vain henkeen ja terveyteen kohdistuvat rikokset. Tyypillisiä lähisuhteessa tapahtuvia väkivaltarikoksia ovat [rikoslain 21 luvun](#) tarkoittamat pahoinpitelyrikokset. Rikoslain 21 luvun 5 §:ssä tarkoitettu perusmuotoinen pahoinpitely on virallisen syytteen alainen rikos. Lievän pahoinpitelyn osalta virallisen syytteen alaisia ovat muun muassa tekijään lähisuhteessa oleviin henkilöihin kohdistuvat teot. Tällaisia henkilöitä ovat tekijän aviopuoliso tai entinen aviopuoliso, sisarus tai sukulainen suoraan ylenevässä tai alenevassa polvessa, henkilö, joka asuu tai on asunut tekijän kanssa yhteistaloudessa tai on tai on ollut muuten näihin rinnastettavan suhteen takia tekijälle läheinen.

Lähisuhdeväkivaltarikoksen osapuolina voivat olla aviopuolisot, avopuolisot, kihlaparit, eronneet tai eroamassa olevat pariskunnat, nykyiset tai entiset seurustelukumppanit sekä perheenjäsenet, lähisukulaiset ja vastaavien läheisten ihmissuhteiden osapuolet. Lähisuhdeväkivaltarikokset dokumentoidaan sovittelutoimistoissa poliisin kirjaamien rikosnimikkeiden mukaisesti.

Vain syyttäjällä tai poliisilla on [sovittelulain 13 §:n](#) mukaan oikeus lähettää lähisuhdeväkivaltaan liittyvä rikosasia sovitteluun. Aloitteen tekevä viranomainen arvioi lähisuhdeväkivaltarikoksen soveltuvuutta ja osapuolten halua sovitteluun. Sovittelualoitteen saatuaan sovittelutoimistojen ammattihenkilöstön tulee arvioida lähisuhdeväkivaltarikosten soveltuvuutta sovitteluun erityisen huolellisesti ja rajata ulkopuolelle ne aloitteet, joissa sovittelun edellytykset eivät täyty. Osapuolilla on mahdollisuus kieltäytyä sovittelusta, vaikka he olisivatkin ilmaisseet poliisille tai syyttäjälle suostuvansa sovitteluun. Lähisuhdeväkivaltaa sovittelevat vain tietyin kriteerein valitut, erityiskoulutuksen käyneet sovittelijat, jotka toimivat sovittelun ammattihenkilöstön ohjauksessa ja valvonnassa.

Kuten muidenkin rikosasioiden kohdalla, lähisuhdeväkivallan sovittelun edellytyksiä arvioidessa otetaan huomioon Euroopan Unionin (EU) uhridirektiivi. Lähisuhdeväkivallan sovittelun edellytyksiä arvioitaessa tarkastellaan muun muassa vapaaehtoisuutta sekä sitä, vahvistaako epäilty tapahtumainkulun pääasialliset tosiseikat, ja onko sovittelu uhrin edun mukaista ([sovittelulaki 3§](#)). Lisäksi arvioidaan sitä, pitääkö epäilty väkivaltaa hyväksyttävänä konfliktien ratkaisutapana, onko uhrilla aikaisempia väkivaltakokemuksia, ja onko väkivalta uusiutuvaa. Arvioinnissa otetaan huomioon myös uhrin voimavarat ja osapuolten mahdollisuus tasavertaiseen kohtaamiseen. Lisäksi arvioidaan osapuolten sovittelumotiiveja ja jatko- ja tukipalveluiden tarvetta. Lähisuhdeväkivaltarikoksissa sovittelua on suositeltavaa käyttää vain kerran; mikäli rikos uusiutuu, sovittelua ei enää tarjota.

Lähisuhdeväkivallan sovittelu keskeytetään, jos jompikumpi osapuoli peruuttaa suostumuksensa tai jos ilmenee, että suostumus ei ole vapaaehtoinen, jos ilmenee vallankäyttöä, painostusta tai uhkailua tai mikäli sovittelun edellytykset eivät muista syistä täyty. Sovittelu keskeytetään myös silloin, jos havaitaan, että sen jatkaminen olisi selvästi vastoin alaikäisen etua ([sovittelulaki 19§](#)).

Rikos- ja riita-asioiden sovittelu: Rikos- ja riita-asioiden sovittelu on lailla säädetty, maksuton palvelu, jossa osapuolet voivat kohdata toisensa luottamuksellisesti puolueettomien sovittelijoiden avulla. Sovittelu on osapuolille vapaaehtoista. Sovittelu voi olla joko rikosprosessille rinnakkainen tai sen korvaava menettely.

Sovittelu voidaan toteuttaa vain sellaisten osapuolten kesken, jotka ovat henkilökohtaisesti ja vapaaehtoisesti ilmaisseet suostuvansa sovitteluun ja jotka pystyvät ymmärtämään sovittelun sekä siinä tehtävien ratkaisujen merkityksen. Ennen kuin osapuolet antavat suostumuksensa sovitteluun, heille tulee selvittää heidän asemansa ja sovitteluun liittyvät oikeutensa. Osapuolilla on oikeus peruuttaa suostumuksensa milloin tahansa sovittelun aikana ([sovittelulaki 2§](#)).

Sovittelutoimiston ammattihenkilöstö ottaa vastaan sovittelualoitteen, hankkii osapuolten suostumuksella asiaan liittyvät asiakirjat ja arvioi kunkin asian soveltuvuuden sovitteluun. Sovittelutoimiston ammattihenkilöstö tekee päätöksen sovitteluun ottamisesta, lähettää sen tiedoksi osapuolille ja valitsee sovittelijat. Mikäli sovittelun edellytykset eivät

täyty tai osapuolet tai toinen heistä peruu suostumuksen sovitteluun, asia palautuu sovittelualoitteen tekijälle jatkotoimenpiteitä varten. Sovittelun eteneminen voidaan myös keskeyttää osapuolten itsensä aloitteesta tai sovittelutoimiston ammattihenkilöstön päätöksellä, jos sovittelun kuluessa ilmenee, että sovittelun edellytyksiä ei ole ([sovittelulaki 19§](#)).

Sovittelijoina toimivat tehtävään koulutetut ja vaitiolovelvolliset vapaaehtoisovittelijat, jotka auttavat osapuolia sovitteluprosessin ajan. Myös sovittelutoimiston vastuuhenkilöt ja sovitteluohjaajat voivat tarvittaessa sovittaa vapaaehtoisten ohella. Vapaaehtoisovittelijat toimivat puolueettomasti ja ammattihenkilöstön valvonnassa ja ohjauksessa. Sovittelijoiden tehtävä on huolehtia siitä, että sovittelun lopputulos syntyy vapaaehtoisesti ja osapuolten yhteisenä päätöksensä.

Sovittelussa osapuolet voivat käsitellä kokemuksiaan ja tunteitaan rikos- tai riita-asiansaan liittyen. Sovittelussa osapuolet käsittelevät uhrille aiheutuneita henkisiä ja aineellisia haittoja ja voivat sopia niiden hyvittämisestä heitä itseään tyydyttävällä tavalla.

Sovittelun tarkoituksena on lieventää tai poistaa rikoksen tai riidan osapuolille aiheuttamia henkisiä ja aineellisia haittoja. Sovittelun päämääränä on myös vähentää rikollisuutta ja lisätä yleistä sovinnollisuutta yhteiskunnassa. Sovittelun lopputuloksena voi olla – osapuolten niin halutessa – sovinto tai osittainen sovinto. Sovintoon ja sopimukseen pääseminen ei ole sovittelussa itsetarkoitus, vaan oleellista on mahdollistaa osapuolille asian käsittely sovittelijoiden avulla.

Sopimukset: Sovittelun osapuolet päättävät itse mahdollisen sovinnon ja sopimuksen sisällöstä. Sopimukset laaditaan kunkin epäillyn ja asianomistajan kanssa erikseen, jotta voidaan ottaa huomioon heidän erilaiset intressinsä korvausratkaisuissa. Laaditut sopimukset ovat yksityisoikeudellisesti sitovia. Sopimukseen voidaan kirjata myös seuranta-aika.

Tilastoinnissa sovittelusopimukset merkitään siten, että yksi rikos voi johtaa korkeintaan yhteen sopimukseen. Tilastoinnissa vaihtoehtoina ovat joko syntyneet sopimukset tai se, että sopimusta ei syntynyt.

Sopimusten korvausmuodot: Yhdestä rikoksesta tehtyyn sopimukseen voi sisältyä erilaisia hyvitys- tai korvausmuotoja osapuolten tahdon ja tarpeiden mukaan. Tilastoinnissa otetaan mukaan kaikki sopimusmuodot. Esimerkiksi tavaran palauttaminen ja käyttäytymissopimus saattavat edellyttää toisiaan, tai kahdesta tekijästä toinen voi suorittaa rahakorvauksen ja toinen hyvittää tekonsa työllä.

Soviteltavat riita-asiat: [Sovittelulain 1 §:n](#) mukaan sovittelu voi kohdistua sellaisiin riita-asioihin, joissa ainakin yksi osapuoli on luonnollinen henkilö. Sovitteluun soveltuvat riita-asiat, joiden sovittelua voidaan pitää tarkoituksenmukaisena. Tavallisimpia soviteltavia riita-asioita ovat esimerkiksi naapurusuudet, lemmikkieläimiin liittyvät riidat, omaisuusriidat sekä kiusaaminen.

Soviteltavat rikokset: [Sovittelulain 3§:n](#) mukaan sovittelussa voidaan käsitellä rikoksia, joiden arvioidaan soveltuvan soviteltaviksi, kun otetaan huomioon rikoksen laatu ja tekotapa, rikoksesta epäillyn ja uhrin keskinäinen suhde sekä muut rikokseen liittyvät seikat kokonaisuutena. Arvion asian soveltuvuudesta tekee sovittelutoimiston ammattihenkilöstö asiakirjojen perusteella sekä aloitteen tehneen viranomaisen ja asianosaisten kanssa keskustellen.

Sovittelualoite: Sovittelualoite tehdään sovittelutoimistoon, jonka alueella rikos on tapahtunut tai jossa osapuolet asuvat ([sovittelulaki 14§](#)). Aloitteen voivat tehdä rikoksen tai riidan osapuolet, huoltaja, alaikäisen tai vajaavaltaiseksi julistettu täysi-ikäisen edunvalvoja, poliisi, syyttäjä tai muu viranomainen. Lähisuhdeväkivaltarikoksissa aloitteen voi tehdä vain poliisi- tai syyttäväviranomainen ([sovittelulaki 13§](#)). Eniten sovittelualoitteita tulee poliisilta.

Sovittelun tilastoissa sovittelualoitteet ja niistä puretut rikokset ja riita-asiat on tilastoitu erikseen. Tilastoinnin lähtökohta on sovittelualoite, joka voi sisältää useita eri rikoksia tai riita-asioita, joihin on syyllistynyt yksi tai useampi tekijä. Tekijäksi epäilty voi olla samassa asiassa myös asianomistaja (uhri).

Vuodesta 2008 alkaen tiedon koonnin ohjeita tarkennettiin niin, että rikokset ilmoitetaan esitutkimateriaaliin tai tutkintailmoitukseen kirjattujen rikosnimikkeiden asianumeroiden mukaisesti.

Sovitteluprosessi: Sovitteluprosessi käynnistyy sovittelutoimistoon tehdystä sovittelu-aloitteesta. Sovittelutoimiston ammattihenkilöstö selvittää tapauksen soveltuvuuden sovitteluun ja arvioi sovittelun edellytykset. Sovittelutoiminnan vastuuhenkilö tekee päätöksen tapauksen ottamisesta sovitteluun. Mikäli sovittelu käynnistyy, sovittelutoimiston ammattihenkilöstö valitsee tapaukseen soveltuvat sovittelijat, jotka huolehtivat sovittelutapaamisten järjestämisestä. Osapuolille voidaan järjestää sekä erillis- että yhteistapaamisia. Osapuolet päättävät itse mahdollisen sopimuksen sisällöstä ja allekirjoittavat sen. Sovittelijat varmentavat sopimuksen allekirjoituksillaan. Tavallisesti sopimukseen liitetään myös sopimuksen täyttymisen seuranta; näin toimitaan erityisesti silloin, kun on kyse raha- tai työkorvauksesta. Sovittelutoimisto lähettää tiedon sovittelun kulusta ja lopputuloksesta aloitteen tehneelle poliisi- tai syyttäväviranomaiselle.

Sovitteluprosessin lopputuloksen vaikutus rikosprosessissa: Sovittelun lopputulos saattaa vaikuttaa osapuolten oikeusasemaan rikosprosessin eri vaiheissa. Saavutettu sovinto tai sopimus voi olla esitutkiminnan rajoittamisen, syyttämättä jättämisen tai rangaituksen tuomitsematta jättämisen tai lieventämisen perusteena. Poliisi- ja syyttäväviranomaiset sekä tuomioistuimet harkitsevat kutakin asiakokonaisuutta tapauskohtaisesti ja päättävät itsenäisesti, minkä merkityksen sovittelulle ja sovinnolle antavat.

Toimialueet: Vuonna 2020 sovittelun toimialueita oli 18 (Rikos- ja riita-asioiden sovittelun palveluntuottajien toimialueet 2020, kartta). Sovittelupalveluita toimialueilla tuottavat kunnat, järjestöt tai yhdistykset THL:n kanssa laadittujen puitesopimusten perusteella. THL kokoaa ja raportoi sovittelua koskevat tiedot toimialueittain.

Vuosilaston poimintaehdot :

Sovitteluun ohjatut rikokset ja riita-asiat on kirjattu saapuneeksi 1.1.–31.12. aikana.

Sovittelun aloittamis- tai keskeyttämisspätös on kirjattu Sopuun viimeistään 31.3. seuraavana vuonna.

Sopimukset (tai ilman sopimusta päättyneiden) ja niiden korvauslajit on kirjattu Sopuun viimeistään 31.3. seuraavana vuonna.

Sama henkilö voi sisältyä tekijäksi epäiltyihin, asianomistajaksi tai riita-asian osapuoleksi.

Sovitteluun osallistuneiden henkilöiden ikä on laskettu sovitteluun ohjatun rikoksen ja/tai riita-asian tapahtuma-ajan perusteella.

Taulukoissa käytetyt symbolit

.. tietoa ei ole saatu, se on liian epävarma esitettäväksi tai se on salassapitosäännön alainen

– ei yhtään havaintoa

www.thl.fi/tilastot/rikossovittelu



Terveyden ja hyvinvoinnin laitos
thl.fi | @THLorg

ISSN 1798-0887

Kirjallisuutta

[Flinck, Aune. 2013. Rakennamme sovintoa. Opas rikosten ja riitojen sovitteluun. Opas 23. Terveyden ja hyvinvoinnin laitos. Helsinki.](#)

[Flinck A & Elonheimo H \(2020\) Sovinnon mahdollistajat vaativassa vapaaehtoistyössä: Vapaaehtoissovittelijoiden kokonaisohjelma. Terveysten ja hyvinvoinnin laitos \(THL\). Ohjaus 5/2020.](#)

Liitteet

Liite 1. Rikos- ja riita-asioiden sovittelun palveluntuottajien toimialueet 2020, kartta

Liitetaulukko 1: Rikos- ja riita-asioiden sovittelu toimialueittain 2019–2020

Laatuseloste (SVT)

Rikos- ja riita-asioiden sovittelu

Tilastotietojen relevanssi

Rikos- ja riita-asioiden sovittelu on vapaaehtoinen, puolueeton ja maksuton yhteiskunnallinen palvelu, jossa osapuolet saavat mahdollisuuden käsitellä tapahtunutta rikos- tai riita-asiaa puolueettomien sovittelijoiden läsnä ollessa. Sovittelu voi olla rikosprosessille vaihtoehtoinen tai sitä täydentävä menettely. Sovittelu perustuu lakiin rikosasioiden ja eräiden riita-asioiden sovittelusta.

Sovittelun lähtökohtana ovat tapahtunut rikos tai riita sekä asianosaisten tarpeet ja toiveet asiassa. Sovittelualoitteen voivat tehdä asianomistaja, epäilty, huoltaja, edunvalvoja tai muu laillinen edustaja, poliisi, syyttäjä tai muu viranomainen. Aloite tehdään lähimpään sovittelutoimistoon, jossa sovittelun ammattihenkilöstö arvioi asian soveltuvuuden sovitteluun ja valitsee tehtävään koulutetut vapaaehtoiset sovittelijat, jotka järjestävät sovittelun osapuolten välillä. Sovittelu on vapaaehtoista ja luottamuksellista. Sovittelussa osapuolet voivat käsitellä asianomistajalle/uhriin aiheutuneita henkisiä ja aineellisia haittoja ja sopia niiden hyvittämisestä. Rikosasioiden lisäksi sovittelussa voidaan käsitellä myös soviteltavaksi soveltuvia riita-asioita.

Rikos- ja riita-asioiden tilastotiedonkeruu perustuu lakiin [Terveysten ja hyvinvoinnin laitoksesta \(668/2008\)](#) sekä rikosasioiden sovittelun neuvottelukunnan tehtäviin ([Valtioneuvoston asetus rikosasioiden ja eräiden riita-asioiden sovittelusta](#)).

[Sovittelulain](#) mukaan sovittelutoiminnan yleinen johto, ohjaus ja valvonta kuuluvat sosiaali- ja terveysministeriölle (STM). Valtioneuvoston kolmeksi vuodeksi kerrallaan asettama rikosasioiden sovittelun neuvottelukunta ohjaa, seuraa, linjaa ja edistää valtakunnallista ja kansainvälistä toimintaa ja kehittämistä. Tiedonkeruutehtävä liittyy sovitteluasetuksessa ([Valtioneuvoston asetus 267/2006](#)) 1 §:ssä säädettyihin rikosasiain sovittelun neuvottelukunnan tehtäviin (kohta 1) seurata ja arvioida kehitystä ja tutkimusta sekä tehdä kehittämissuhteita ja kohta 3) seurata ja edistää lain yhdenmukaisten soveltamiskäytäntöjen toteutumista).

Sovittelulain muutoksen myötä sovittelupalveluiden järjestämis- ja koordinaatiovastuu siirtyi vuoden 2016 alussa aluehallintovirastoilta (AVI) Terveysten ja hyvinvoinnin laitokselle (THL). Sovittelupalvelut tuotetaan toistaiseksi voimassa olevien puitesopimusten perusteella. Järjestämisvastuun ohella THL vastaa myös sovittelutoimintaan osallistuvalla henkilöstöllä tarkoitettua täydennyskoulutuksen järjestämisestä, jakaa valtion sovittelupalveluiden järjestämiseen myöntämän korvauksen sekä seuraa ja valvoo sen käyttöä. THL:n tehtävänä on myös koota rikos- ja riita-asioiden sovittelua koskevaa tilastotietoa, neuvoa ja ohjata sovittelupalveluntuottajia ja vastata valtakunnallisesta kehittämistyöstä.

Menetelmäkuvaus

Vuoteen 2018 asti

Ennen vuotta 2019 tiedot kerättiin vuosittain kaikilta rikos- ja riita-asioiden sovittelun toimialueilta. Sovittelutoimistoille lähetettiin vuosittain joulukuussa tietopyyntö, ja tiedot pyydettiin palauttamaan helmikuun loppuun mennessä. Tiedot kerättiin sähköisellä lomakkeella THL:n tietuekuvauksen mukaisesti. Niille, jotka eivät vastanneet määräaikaan mennessä, lähetettiin huomautus. Tilasto laadittiin vasta, kun tarvittavat tiedot oli saatu kaikilta sovittelutoimistoilta. Tilaston kattavuus on 100 prosenttia.

Rikos- ja riita-asioiden sovittelutilasto on sisältänyt summatietoa, joten sen eri osioiden ristiintaulukoiminen ei ole ollut mahdollista. Yksittäisen rikoksen sovitteluprosessia ja sen kestoa ei voitu tilastoida. Tilastoihin on liittynyt asiakastietojärjestelmän rajoituksista johdettuja epävarmuustekijöitä. Käytössä ollut asiakastietojärjestelmä oli rakennettu ensisijaisesti käytännön asiakastyön dokumentoimiseksi vaiheessa, jossa tilastotietoja ei vielä koottu. Esimerkiksi sovitteluun ohjatusta aloitteesta purettujen rikosten ja niistä luokiteltujen rikosnimikkeiden yhteenlasketut summat eivät ole tilastossa olleet yhtenevät. Lisäksi sovitteluun ohjattujen tapausten lähettäjätahon, osapuolten sukupuolen ja iän tilastointiin on liittynyt epätarkkuutta. Tilaston oikeellisuus on riippunut sovittelutoimistojen vastausten oikeellisuudesta. THL:ssä ei tehty varsinaisia aineistotarkistuksia, mutta mikäli aineistossa havaittiin selviä epäloogisuuksia tai muita virheitä, niiden taustat tarkistettiin tiedonantajalta ja korjattiin tarvittaessa. Näin ollen myös vuosittaiset aikasarjatiedot muuttuivat ja päivittyivät korjausten myötä.

Vuodesta 2019 alkaen

Vuoden 2019 alusta otettiin käyttöön uusi valtakunnallinen tietojärjestelmä Sopus, jota kaikki sovittelutoimistot käyttävät, ja jonka rekisterinpitäjänä on THL. Vuodesta 2019 alkaen myös tilastotiedot saadaan suoraan Sopus-järjestelmästä niin kuin ne on sinne tallennettu. Tilaston kattavuus on 100 prosenttia.

Sopus-tietojärjestelmä mahdollistaa tiedonsaannin suoraan tietokannasta ilman, että toimistojen täytyy täyttää erillistä lomaketta tilastointia varten. Tilastotieto on Sopus-järjestelmän käyttöönoton jälkeen tarkempaa ja mahdollistaa myös ristiintaulukoimisen. Mahdolliset epäloogisuudet tai muut virheet pyritään selvittämään, mutta itse dataa ei THL:n toimesta korjata. Tietojen korjaaminen tai puutteellisten tietojen täydentäminen voidaan tehdä ainoastaan siinä sovittelutoimistossa, joka hoitaa käytännön sovitteluprosessia.

Julkaistujen tietojen ajantasaisuus ja oikea-aikaisuus

Rikos- ja riita-asioiden sovittelutilasto on THL:n kerran vuodessa tuottama tilasto. Vuosittaiset tilastotiedot pyritään julkaisemaan puolen vuoden sisällä kalenterivuoden päättymisestä.

Tietojen saatavuus ja läpinäkyvyys/selkeys

Tilastoraportit julkaistaan [THL:n verkkosivuilla](#) ja [sovittelun verkkosivuilla](#).

Tilastoraportissa on kuvattu keskeiset tulokset ja selitetty käytetyt käsitteet ja määritelmät.

Tilastojen vertailukelpoisuus

Terveyden ja hyvinvoinnin laitos (Stakes 31.12.2008 asti) on kerännyt tietoa ja toimittanut rikos- ja riita-asioiden sovittelun tilastoraporttia [sovittelulain](#) voimaan astumisesta, 1.6.2006 alkaen. Tästä ajankohdasta lähtien on saatu vertailukelpoista tietoa sovittelutoimistoon tuotujen aloitteiden ja niistä purettujen rikosten ja riita-asioiden lukumääristä, rikosnimikkeistä, sovittelun piirissä olleiden henkilöiden lukumääristä, ikä- ja sukupuoli- ja kaumista sekä rikosten ja riitojen sovitteluun liittyvistä hyvitysmuodoista ja korvausten rahallisista arvoista.

Tilastolomakkeen sisältö uudistui osittain vuodesta 2012 alkaen, mutta aikasarjatieto pystyttiin kuitenkin säilyttämään.

Vuoteen 2018 asti tilastotiedot saatiin valmiina summatietoina kultakin sovittelutoimistolta erikseen tilastointia varten suunnitellulla tiedonkeruulomakkeella aikana, jolloin ei vielä ollut käytössä yhteistä asiakastietojärjestelmää.

Vuoden 2019 alusta alkaen sovittelutoimistoissa otettiin käyttöön uusi valtakunnallinen tietojärjestelmä Sopus. Yhteisen tietojärjestelmän ansiosta kaikki tieto kirjataan sovittelutoimistoissa samalla tavalla. Alueittaisessa vertailussa tieto on keskenään vertailukelpoista. Aikasarjaverailussa täytyy kuitenkin huomioida muutamia erillisiä muutoksia: Vuoteen 2018 asti riita-asioiden osapuolet ovat sisältyneet rikossovittelun osapuoliin, nyt tieto on saatavilla erikseen riita- ja rikosasioiden osapuolista eli siten kun ne on Sopusuun kirjattu. Vuodesta 2019 alkaen rikos- ja riita-asioista saadaan täsmällinen tieto eli siten kuin ne on sovittelualoitteissa kirjattu. Vuoteen 2018 asti tilastotiedonkeruun rikosnimikkeistö oli suppeampi, ja ne sovitteluun ohjatut rikokset, joita ei ollut listattu tiedonkeruulomakkeella, sisällytettiin muu rikos-luokkaan.

Selkeys ja eheys/yhtenäisyys

Tilastoraportti sisältää koko maan kattavat tiedot rikos- ja riita-asioiden sovitteluun tuoduista rikos- ja riita-asioista.

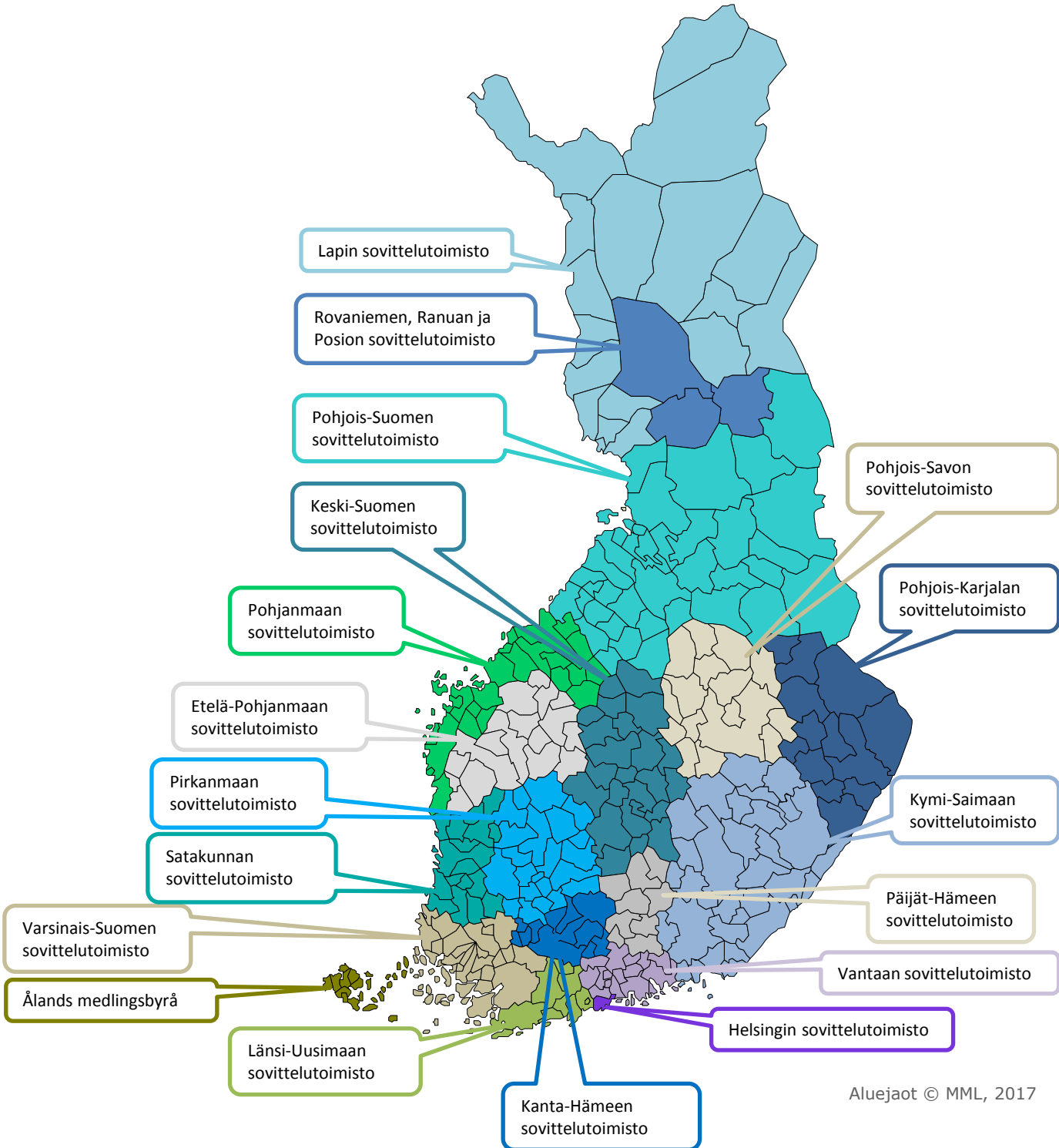
Rikos- ja riita-asioiden sovittelu 2020 -tilastoraportin erityiskysymykset

Vuoden 2019 alusta otettiin käyttöön uusi valtakunnallinen tietojärjestelmä Sopus-järjestelmä, jota kaikki sovittelutoimistot käyttävät, ja jonka rekisterinpitäjänä on THL. Sopus-järjestelmää kehitetään edelleen ja sen käyttöä pyritään sujuvoittamaan kentällä kouluttamalla ja opastamalla sovittelutoimistojen henkilökuntaa tietojen kirjaamisessa järjestelmään. Sopus-järjestelmän käyttöönoton alkuvaiheessa kirjaamisessa saattaa olla puutteita, jotka vaikuttavat tilastoihin, mutta jotka ajan myötä vakiintuvat ja täsmentyvät käytön ja koulutuksen avulla.

Tässä tilastoraportissa on sovitteluun ohjattujen rikosten pääluokkiin tehty muutoksia niin, että on luotu uusia pääluokkia ja joitain pääluokkia on poistettu, kuitenkin niin että rikosluokat ovat vertailukelpoisia vuoden 2019 lukuihin. Nämä uudet pääluokat tullaan päivittämään myös Sopus-järjestelmään seuraavalla kehittämissyksyllä, niiden käytön ja vertailun helpottamiseksi. Uusia pääluokkia ovat esimerkiksi ryöstöt ja seksuaalirikokset, jotka eivät sisälly vuoden 2020 tilastoraportissa enää väkivaltarikoksiin, vaan ne ilmoitetaan omana pääluokkana. Myös liikenneirikokset ovat saaneet oman pääluokkansa; aiemmin nämä oli sisällytetty muihin rikoksiin. Laiton uhkaus on nyt sisällytetty väkivaltarikoksiin.

Sopus-järjestelmään on tehty päivityksiä, joiden myötä vuoden 2019 sovittelijoiden lukumäärä on tarkentunut lukumäärästä 1 358 lukumäärään 1 196 (eli sovittelijoiden määrä oli 162 vähemmän kuin aiemmin ilmoitettu). Samoin vuotta 2019 koskevissa sopimuksissa aiemmin ilmoitettu rahallisten korvausten yhteismäärä 1 976 463 € tarkentui lukemaan 1 977 163 € (muutos on +700 €). Tilastossa julkaistut tiedot päivittyvät jälkikäteen, mikäli toimistot korjaavat aiemmin ilmoitettuja tietoja.

Rikos- ja riita-asioiden sovittelun palveluntuottajien toimialueet 2020



Liitetaulukko 1: Rikos- ja riita-asioiden sovittelu toimialueittain 2019–2020

| | Koko maa | | | | Etelä-Pohjanmaan sovittelutoimisto | | | Helsingin sovittelutoimisto | | | Kanta-Hämeen sovittelutoimisto | | | Keski-Suomen sovittelutoimisto | | |
|--|---------------|-------------|---------------|-------------|---------------------------------------|------------|-------------|-----------------------------|--------------|-------------|-----------------------------------|------------|-------------|-----------------------------------|------------|-------------|
| | 2019 | | 2020 | | 2019 | 2020 | % | 2019 | 2020 | % | 2019 | 2020 | % | 2019 | 2020 | % |
| | lkm | % | lkm | % | lkm | lkm | % | lkm | lkm | % | lkm | lkm | % | lkm | lkm | % |
| Vuoden aikana vastaanotetut sovittelualoitteet | 9 762 | | 10 021 | | 273 | 450 | | 859 | 856 | | 243 | 180 | | 460 | 409 | |
| Tehdyt virka-apupyynnöt | 356 | | 156 | | 4 | 2 | | 35 | 15 | | 15 | 1 | | 17 | 5 | |
| Saadut virka-apupyynnöt | 356 | | 156 | | 18 | 11 | | 38 | 13 | | 6 | 6 | | 22 | 7 | |
| Sovittelualoitteisiin sisältyneet rikokset | 12 688 | | 13 073 | | 330 | 518 | | 1260 | 1345 | | 276 | 202 | | 613 | 534 | |
| Sovittelualoitteisiin sisältyneet riita-asiat | 666 | | 688 | | 17 | 58 | | 26 | 39 | | 36 | 25 | | 49 | 46 | |
| Sovittelualoitteisiin sisältyneet rikokset ja riita-asiat yhteensä | 13 354 | | 13 761 | | 347 | 576 | | 1 286 | 1 384 | | 312 | 227 | | 662 | 580 | |
| Sovittelijoiden lukumäärä | 1 196 | | 1 403 | | 26 | 28 | | 142 | 182 | | 35 | 40 | | 59 | 63 | |
| Myönteinen sovittelun aloittamispäätös | | | | | | | | | | | | | | | | |
| Rikokset jotka saaneet myönteisen sovittelun aloituspäätöksen | 6 828 | 53,8 | 7 031 | 53,8 | 200 | 227 | 43,8 | 736 | 804 | 59,8 | 196 | 144 | 71,3 | 319 | 253 | 47,4 |
| Riita-asiat jotka saaneet myönteisen sovittelun aloituspäätöksen | 316 | 47,4 | 291 | 42,3 | 7 | 17 | 29,3 | 10 | 15 | 38,5 | 13 | 8 | 32,0 | 26 | 18 | 39,1 |
| Rikokset ja riita-asiat jotka saaneet myönteisen sovittelun aloituspäätöksen, yhteensä | 7 144 | 53,5 | 7 322 | 53,2 | 207 | 244 | 42,4 | 746 | 819 | 59,2 | 209 | 152 | 67,0 | 345 | 271 | 46,7 |
| Kielteinen sovittelun aloittamispäätös | | | | | | | | | | | | | | | | |
| Rikokset jotka saaneet kielteisen sovittelun aloituspäätöksen | 4 909 | 38,7 | 5 195 | 39,7 | 100 | 283 | 54,6 | 465 | 412 | 30,6 | 51 | 57 | 28,2 | 295 | 257 | 48,1 |
| Riita-asiat jotka saaneet kielteisen sovittelun aloituspäätöksen | 329 | 49,4 | 336 | 48,8 | 4 | 33 | 56,9 | 13 | 21 | 53,8 | 17 | 16 | 64,0 | 24 | 22 | 47,8 |
| Rikokset ja riita-asiat jotka saaneet kielteisen sovittelun aloituspäätöksen, yhteensä | 5 238 | 39,2 | 5 531 | 40,2 | 104 | 316 | 54,9 | 478 | 433 | 31,3 | 68 | 73 | 32,2 | 319 | 279 | 48,1 |
| Odottaa päätöstä sovittelun aloittamisesta | | | | | | | | | | | | | | | | |
| Rikokset, joiden kohdalla ei vielä tehty sovittelun aloittamispäätöstä | 951 | 7,5 | 847 | 6,5 | 30 | 8 | 1,5 | 59 | 129 | 9,6 | - | 1 | 0,5 | -1 | 24 | 4,5 |
| Riita-asiat, joiden kohdalla ei vielä tehty sovittelun aloittamispäätöstä | 21 | 3,2 | 61 | 8,9 | 6 | 8 | 13,8 | 3 | 3 | 7,7 | 6 | 1 | 4,0 | -1 | 6 | 13,0 |
| Rikokset ja riita-asiat, joiden kohdalla ei vielä tehty sovittelun aloittamispäätöstä, yhteensä | 972 | 7,3 | 908 | 6,6 | 36 | 16 | 2,8 | 62 | 132 | 9,5 | 6 | 2 | 0,9 | -2 | 30 | 5,2 |
| Sovittelu on keskeytynyt myönteisen aloittamispäätöksen jälkeen | | | | | | | | | | | | | | | | |
| Rikokset joiden sovittelu on keskeytynyt | 976 | 14,3 | 978 | 13,9 | 28 | 39 | 17,2 | 107 | 113 | 14,1 | 13 | 15 | 10,4 | 58 | 48 | 19,0 |
| Riita-asiat, joiden sovittelu on keskeytynyt | 65 | 20,6 | 60 | 20,6 | 1 | 3 | 17,6 | 3 | 1 | 6,7 | 1 | 1 | 12,5 | 8 | 6 | 33,3 |
| Rikokset ja riita-asiat joiden sovittelu on keskeytynyt, yhteensä | 1 041 | 14,6 | 1 038 | 14,2 | 29 | 42 | 17,2 | 110 | 114 | 13,9 | 14 | 16 | 10,5 | 66 | 54 | 19,9 |

| | Koko maa | | | | Etelä-Pohjanmaan sovittelutoimisto | | | Helsingin sovittelutoimisto | | | Kanta-Hämeen sovittelutoimisto | | | Keski-Suomen sovittelutoimisto | | |
|---|---------------|-------------|---------------|-------------|---------------------------------------|------------|-------------|-----------------------------|--------------|-------------|-----------------------------------|------------|-------------|-----------------------------------|------------|-------------|
| | 2019 | | 2020 | | 2019 | 2020 | | 2019 | 2020 | | 2019 | 2020 | | 2019 | 2020 | |
| | lkm | % | lkm | % | lkm | lkm | % | lkm | lkm | % | lkm | lkm | % | lkm | lkm | % |
| Sovittelu on päättynyt ilman sopimusta | | | | | | | | | | | | | | | | |
| Rikokset joiden sovittelu on päättynyt ilman sopimusta | 304 | 4,5 | 404 | 5,7 | 23 | 8 | 3,5 | 35 | 32 | 4,0 | 2 | 6 | 4,2 | 14 | 8 | 3,2 |
| Riita-asiat joiden sovittelu on päättynyt ilman sopimusta | 23 | 7,3 | 39 | 13,4 | - | 2 | 11,8 | - | - | - | - | 1 | 12,5 | 3 | - | - |
| Rikokset ja riita-asiat yhteensä joiden sovittelu on päättynyt ilman sopimusta, yhteensä | 327 | 4,6 | 443 | 6,1 | 23 | 10 | 4,1 | 35 | 32 | 3,9 | 2 | 7 | 4,6 | 17 | 8 | 3,0 |
| Sovittelussa on päästy sopimukseen | | | | | | | | | | | | | | | | |
| Rikokset joiden sovittelussa on päästy sopimukseen | 4 834 | 70,8 | 4 659 | 66,3 | 106 | 136 | 59,9 | 494 | 383 | 47,6 | 122 | 91 | 63,2 | 211 | 194 | 76,7 |
| Riita-asiat joiden sovittelussa on päästy sopimukseen | 196 | 62,03 | 139 | 47,8 | 6 | 5 | 29,4 | 8 | 8 | 53,3 | 5 | 3 | 37,5 | 20 | 14 | 77,8 |
| Rikokset ja riita-asiat joiden sovittelussa on päästy sopimukseen, yhteensä | 5 030 | 70,4 | 4 798 | 65,5 | 112 | 141 | 57,8 | 502 | 391 | 47,7 | 127 | 94 | 61,8 | 231 | 208 | 76,8 |
| Sopimusten korvausmuodot | | | | | | | | | | | | | | | | |
| Työ- ja rahakorvaukset yhteensä | | | | | | | | | | | | | | | | |
| Rahakorvaukset | 2 129 | 28,7 | 1 958 | 27,3 | 49 | 72 | 31,0 | 186 | 133 | 23,9 | 59 | 36 | 20,8 | 97 | 104 | 35,6 |
| Työkorvaukset | 95 | 1,3 | 101 | 1,4 | | 4 | 1,7 | 17 | 4 | 0,7 | 1 | 2 | 1,2 | 4 | 3 | 1,0 |
| Omaisuuuden palauttamiset | 45 | 0,6 | 43 | 0,6 | 3 | 3 | 1,3 | 3 | | 0,0 | | 1 | 0,6 | | | 0,0 |
| Käyttätymissopimukset | 1 288 | 17,4 | 1 146 | 16,0 | 34 | 44 | 19,0 | 166 | 71 | 12,7 | 31 | 30 | 17,3 | 58 | 40 | 13,7 |
| Anteeksipyyntöt | 2 568 | 34,6 | 2 409 | 33,5 | 82 | 93 | 40,1 | 240 | 204 | 36,6 | 70 | 67 | 38,7 | 96 | 78 | 26,7 |
| Ei vaatimuksia / vaatimuksista luopumiset | 1 295 | 17,5 | 1 525 | 21,2 | 17 | 16 | 6,9 | 122 | 145 | 26,0 | 4 | 37 | 21,4 | 73 | 67 | 22,9 |
| Rikos-, lähisuhdeväkivaltarikos ja riita-asioissa syntyneiden sopimusten korvausmuodot yhteensä | 7 420 | 100 | 7 182 | 100 | 185 | 232 | 100 | 734 | 557 | 100 | 165 | 173 | 100 | 328 | 292 | 100 |
| Rahalliset korvaukset, € | | | | | | | | | | | | | | | | |
| Rahakorvaukset(€) | 1 903 735 | 96,3 | 1 863 239 | 95,8 | 35 606 | 54 866 | | 151 482 | 134 193 | | 69 553 | 38 648 | | 72 894 | 76 768 | |
| Työkorvaukset(€) | 73 428 | 3,7 | 82 331 | 4,2 | 143 | 655 | | 12 165 | 2 958 | | 1 200 | 900 | | 11 317 | 5 076 | |
| Yhteensä(€) | 1 977 163 | 100,0 | 1 945 570 | 100,0 | 35 749 | 55 521 | | 163 647 | 137 151 | | 70 753 | 39 548 | | 84 211 | 81 844 | |
| Sovittelualoitteista puretut rikokset ja riita-asiat | | | | | | | | | | | | | | | | |
| Anastukset | 1 552 | 11,6 | 1 587 | 11,5 | 35 | 61 | 10,6 | 115 | 103 | 7,4 | 26 | 16 | 7,0 | 76 | 53 | 9,1 |
| Kotirauhan rikkomiset | 578 | 4,3 | 651 | 4,7 | 12 | 24 | 4,2 | 17 | 26 | 1,9 | 5 | 14 | 6,2 | 21 | 18 | 3,1 |
| Kunnianloukkaus | 670 | 5,0 | 797 | 5,8 | 28 | 47 | 8,2 | 34 | 49 | 3,5 | 10 | 14 | 6,2 | 28 | 34 | 5,9 |
| Liikenne rikkomukset | 163 | 1,2 | 126 | 0,9 | 0 | 3 | 0,5 | 19 | 13 | 0,9 | 3 | 0 | 0,0 | 8 | 8 | 1,4 |
| Muut rikokset | 773 | 5,8 | 773 | 5,6 | 18 | 40 | 6,9 | 56 | 60 | 4,3 | 17 | 7 | 3,1 | 25 | 27 | 4,7 |
| Omaisuuuden vahingoittaminen | 1 585 | 11,9 | 1 675 | 12,2 | 43 | 86 | 14,9 | 125 | 120 | 8,7 | 39 | 33 | 14,5 | 49 | 62 | 10,7 |
| Ryöstöt | 29 | 0,2 | 37 | 0,3 | 1 | - | | 1 | 3 | 0,2 | 2 | 2 | 0,9 | 1 | 5 | 0,9 |
| Seksuaalirikokset | 71 | 0,5 | 75 | 0,5 | 1 | - | | 5 | 6 | 0,4 | 2 | 1 | 0,4 | 6 | 8 | 1,4 |
| Väkivaltarikokset | 7 267 | 54,4 | 7 352 | 53,4 | 192 | 257 | 44,6 | 888 | 965 | 69,7 | 172 | 115 | 50,7 | 399 | 319 | 55,0 |
| Riita-asiat | 666 | 5,0 | 688 | 5,0 | 17 | 58 | 10,1 | 26 | 39 | 2,8 | 36 | 25 | 11,0 | 49 | 46 | 7,9 |
| Sovittelualoitteista puretut rikokset ja riita-asiat, yhteensä | 13 354 | 100 | 13 761 | 100 | 347 | 576 | 100 | 1 286 | 1 384 | 100 | 312 | 227 | 100 | 662 | 580 | 100 |

| | Koko maa | | | | Etelä-Pohjanmaan sovittelutoimisto | | | Helsingin sovittelutoimisto | | | Kanta-Hämeen sovittelutoimisto | | | Keski-Suomen sovittelutoimisto | | |
|---|---------------|------------|---------------|------------|---------------------------------------|------------|--------------|-----------------------------|--------------|------------|-----------------------------------|------------|------------|-----------------------------------|------------|------------|
| | 2019 | | 2020 | | 2019 | 2020 | 2019 | 2020 | 2019 | 2020 | 2019 | 2020 | 2019 | 2020 | | |
| | lkm | % | lkm | % | lkm | lkm | % | lkm | lkm | % | lkm | lkm | % | lkm | lkm | % |
| Rikokset syyteoikeusjärjestelmän mukaan | | | | | | | | | | | | | | | | |
| Asianomistaja rikosasiat | 4 867 | 38,4 | 5 408 | 41,4 | 127 | 277 | 53,5 | 341 | 382 | 28,4 | 83 | 82 | 40,6 | 183 | 195 | 36,5 |
| Virallisen syytteen alaiset rikosasiat | 7 820 | 61,6 | 7 664 | 58,6 | 203 | 241 | 46,5 | 919 | 963 | 71,6 | 193 | 120 | 59,4 | 430 | 339 | 63,5 |
| eos | 1 | | 1 | | - | - | | - | - | | - | - | | - | - | |
| Rikosasiat syyteoikeusjärjestelmän mukaan, yhteensä | 12 688 | 100 | 13 073 | 100 | 330 | 518 | 100 | 1 260 | 1 345 | 100 | 276 | 202 | 100 | 613 | 534 | 100 |
| Aloitteen tekijät sovitteluun ohjatuissa rikoksissa | | | | | | | | | | | | | | | | |
| Poliisi | 11 365 | 89,7 | 11 931 | 91,3 | 310 | 491 | 94,8 | 905 | 997 | | 262 | 196 | | 566 | 500 | |
| Syyttäjä | 1 219 | 9,6 | 1 085 | 8,3 | 13 | 23 | 4,4 | 343 | 346 | | 12 | 4 | | 43 | 33 | |
| Sosiaalitoimi | 12 | 0,1 | 6 | 0,0 | - | - | | - | - | | - | - | | - | - | |
| Koulu | 5 | 0,0 | - | | - | - | | - | - | | - | - | | 1 | - | |
| Asianomistaja | 19 | 0,1 | 10 | 0,1 | 4 | 1 | 0,2 | - | 2 | | - | 2 | | - | - | |
| Rikoksessa epäilty | 13 | 0,1 | 14 | 0,1 | - | - | | 1 | - | | - | - | | - | 1 | |
| Asianomistaja/epäilty | 22 | 0,2 | 5 | 0,0 | 3 | 1 | 0,2 | 11 | - | | - | - | | 2 | - | |
| Huoltaja | 4 | 0,0 | 3 | 0,0 | - | 2 | 0,4 | - | - | | - | - | | - | - | |
| Edunvalvoja | - | | 1 | 0,0 | - | - | | - | - | | - | - | | - | - | |
| Muu aloitteentekijä | 18 | 0,1 | 6 | 0,0 | - | - | | - | - | | - | - | | 1 | - | |
| Aloitteen tekijät sovitteluun ohjatuissa rikoksissa yhteensä | 12 677 | 100 | 13 061 | 100 | 330 | 518 | 100 | 1 260 | 1 345 | | 274 | 202 | | 613 | 534 | |
| Tieto puuttu, aloitteentekijä ei tiedossa | 11 | | 12 | | - | - | | - | - | | 2 | - | | - | - | |
| Aloitteen tekijät sovitteluun ohjatuissa riita-asioissa | | | | | | | | | | | | | | | | |
| Poliisi | 246 | 36,9 | 250 | 36,1 | 4 | 33 | | 3 | 2 | | 12 | 2 | | 7 | 10 | |
| Sosiaalitoimi | 8 | 1,2 | 3 | 0,4 | - | 1 | | - | - | | 1 | 1 | | 1 | - | |
| Koulu | 59 | 8,8 | 54 | 7,8 | - | - | | 4 | 3 | | - | 1 | | 18 | 15 | |
| Riidan osapuoli | 318 | 47,7 | 316 | 45,7 | 13 | 20 | | 17 | 33 | | 21 | 21 | | 20 | 18 | |
| Huoltaja | 13 | 1,9 | 22 | 3,2 | - | 1 | | - | - | | - | - | | 2 | 2 | |
| Edunvalvoja | 1 | 0,1 | 1 | 0,1 | - | - | | - | - | | - | - | | - | - | |
| Muu | 22 | 3,3 | 46 | 6,6 | - | 3 | | 2 | 1 | | - | 1 | | 1 | 1 | |
| Aloitteen tekijät riita-asioissa, yhteensä | 667 | 100 | 692 | 100 | 17 | 58 | | 26 | 39 | | 34 | 26 | | 49 | 46 | |
| Rikoksesta epäillyt miehet | | | | | | | | | | | | | | | | |
| Alle 15-vuotiaat | 1 507 | 14,2 | 1 357 | 12,7 | 52 | 71 | 18,2 | 51 | 53 | 5,0 | 20 | 32 | 18,3 | 90 | 104 | 23,5 |
| 15 - 17-vuotiaat | 1 396 | 13,1 | 1 434 | 13,5 | 37 | 94 | 24,0 | 142 | 149 | 13,9 | 33 | 21 | 12,0 | 56 | 42 | 9,5 |
| 18 - 20-vuotiaat | 906 | 8,5 | 955 | 9,0 | 31 | 36 | 9,2 | 80 | 77 | 7,2 | 14 | 6 | 3,4 | 49 | 54 | 12,2 |
| 21 - 29-vuotiaat | 1 976 | 18,6 | 1 873 | 17,6 | 37 | 62 | 15,9 | 266 | 225 | 21,0 | 37 | 31 | 17,7 | 104 | 80 | 18,1 |
| 30 - 64-vuotiaat | 4 420 | 41,6 | 4 542 | 42,6 | 65 | 118 | 30,2 | 484 | 549 | 51,3 | 95 | 74 | 42,3 | 175 | 142 | 32,1 |
| 65-vuotiaat tai vanhemmat | 353 | 3,3 | 441 | 4,1 | 5 | 10 | 2,6 | 22 | 17 | 1,6 | 6 | 4 | 2,3 | 11 | 19 | 4,3 |
| Ei tietoa rikoksesta epäillyn miehen iästä | 66 | 0,6 | 42 | 0,4 | 3 | - | | 3 | - | | - | - | | 6 | 2 | 0,5 |
| Rikoksesta epäillyt miehet, yhteensä | 10 624 | 100 | 10 661 | 100 | 230 | 391 | 100,0 | 1 048 | 1 070 | 100 | 205 | 175 | 100 | 491 | 443 | 100 |

| | Koko maa | | | | Etelä-Pohjanmaan sovittelutoimisto | | | Helsingin sovittelutoimisto | | | Kanta-Hämeen sovittelutoimisto | | | Keski-Suomen sovittelutoimisto | | |
|--|--------------|------------|--------------|--------------|---------------------------------------|------------|------------|-----------------------------|------------|------------|-----------------------------------|------------|-------------|-----------------------------------|------------|------------|
| | 2019 | | 2020 | | 2019 | 2020 | | 2019 | 2020 | | 2019 | 2020 | | 2019 | 2020 | |
| | lkm | % | lkm | % | lkm | lkm | % | lkm | lkm | % | lkm | lkm | % | lkm | lkm | % |
| Rikoksesta epäillyt naiset | | | | | | | | | | | | | | | | |
| Alle 15-vuotiaat | 289 | 8,5 | 255 | 6,9 | 22 | 5 | 3,2 | 12 | 8 | 2,1 | 2 | 3 | 6,1 | 29 | 25 | 16,1 |
| 15 - 17-vuotiaat | 340 | 9,9 | 352 | 9,5 | 8 | 24 | 15,6 | 39 | 57 | 15,0 | 4 | 3 | 6,1 | 8 | 10 | 6,5 |
| 18 - 20-vuotiaat | 271 | 7,9 | 282 | 7,6 | 10 | 6 | 3,9 | 26 | 34 | 9,0 | 2 | 5 | 10,2 | 12 | 10 | 6,5 |
| 21 - 29-vuotiaat | 686 | 20,1 | 770 | 20,7 | 10 | 36 | 23,4 | 70 | 100 | 26,4 | 28 | 13 | 26,5 | 34 | 39 | 25,2 |
| 30 - 64-vuotiaat | 1 662 | 48,6 | 1 881 | 50,7 | 24 | 70 | 45,5 | 138 | 175 | 46,2 | 40 | 21 | 42,9 | 69 | 69 | 44,5 |
| 65-vuotiaat tai vanhemmat | 147 | 4,3 | 138 | 3,7 | 3 | 13 | 8,4 | 11 | 4 | 1,1 | 2 | 3 | 6,1 | 5 | 2 | 1,3 |
| Ei tietoa rikoksesta epäillyn naisen iästä | 25 | 0,7 | 22 | 0,6 | 1 | - | - | - | - | - | - | 0,0 | 1 | - | - | - |
| Rikoksesta epäillyt naiset, yhteensä | 3 420 | 100 | 3 711 | 100 | 78 | 154 | 100 | 296 | 379 | 100 | 78 | 49 | 100 | 158 | 155 | 100 |
| Ei tietoa rikoksesta epäillyn sukupuolesta, yhteensä | 101 | | 116 | 0,8 | - | 1 | | 3 | 2 | | - | - | | - | 10 | |
| Asianomistajina miehiä | | | | | | | | | | | | | | | | |
| Alle 15-vuotiaat | 603 | 9,3 | 581 | 8,8 | 18 | 27 | 10,9 | 33 | 29 | 4,2 | 9 | 13 | 12,5 | 45 | 55 | 18,2 |
| 15 - 17-vuotiaat | 549 | 8,5 | 561 | 8,5 | 25 | 19 | 7,7 | 56 | 59 | 8,6 | 11 | 8 | 7,7 | 17 | 29 | 9,6 |
| 18 - 20-vuotiaat | 544 | 8,4 | 500 | 7,6 | 16 | 16 | 6,5 | 46 | 38 | 5,5 | 12 | 6 | 5,8 | 26 | 37 | 12,3 |
| 21 - 29-vuotiaat | 1 237 | 19,1 | 1 266 | 19,2 | 28 | 47 | 19,0 | 186 | 163 | 23,6 | 25 | 18 | 17,3 | 54 | 63 | 20,9 |
| 30 - 64-vuotiaat | 3 117 | 48,2 | 3 229 | 49,1 | 51 | 128 | 51,6 | 322 | 388 | 56,2 | 62 | 53 | 51,0 | 148 | 104 | 34,4 |
| 65-vuotiaat tai vanhemmat | 389 | 6,0 | 428 | 6,5 | 8 | 11 | 4,4 | 20 | 13 | 1,9 | 8 | 6 | 5,8 | 14 | 11 | 3,6 |
| Ei tietoa asianomistajana olevan miehen iästä | 33 | 0,5 | 16 | 0,2 | 1 | - | - | 3 | - | - | - | 0,0 | - | 3 | 1,0 | - |
| Asianomistajina miehiä, yhteensä | 6 472 | 100 | 6 581 | 100 | 147 | 248 | 100 | 666 | 690 | 100 | 127 | 104 | 100 | 304 | 302 | 100 |
| Asianomistajina naisia | | | | | | | | | | | | | | | | |
| Alle 15-vuotiaat | 255 | 4,4 | 269 | 4,3 | 2 | 14 | 6,2 | 16 | 10 | | 5 | 4 | 4,7 | 13 | 22 | 8,7 |
| 15 - 17-vuotiaat | 329 | 5,7 | 307 | 4,9 | 11 | 11 | 4,9 | 36 | 40 | 6,4 | 8 | | 0,0 | 15 | 11 | 4,3 |
| 18 - 20-vuotiaat | 407 | 7,1 | 484 | 7,8 | 11 | 24 | 10,6 | 39 | 45 | 7,2 | 3 | 9 | 10,5 | 30 | 25 | 9,9 |
| 21 - 29-vuotiaat | 1 234 | 21,4 | 1 280 | 20,5 | 15 | 41 | 18,1 | 139 | 168 | 26,7 | 28 | 22 | 25,6 | 82 | 57 | 22,5 |
| 30 - 64-vuotiaat | 3 233 | 56,0 | 3 500 | 56,1 | 46 | 124 | 54,9 | 266 | 343 | 54,5 | 74 | 48 | 55,8 | 112 | 128 | 50,6 |
| 65-vuotiaat tai vanhemmat | 291 | 5,0 | 368 | 5,9 | 6 | 12 | 5,3 | 20 | 23 | 3,7 | 3 | 3 | 3,5 | 6 | 10 | 4,0 |
| Ei tietoa asianomistajana olevan naisen iästä | 20 | 0,3 | 28 | 0,4 | - | - | - | - | - | - | - | - | - | 1 | - | - |
| Asianomistajina olevia naisia, yhteensä | 5 769 | 100 | 6 236 | 100,0 | 91 | 226 | 100 | 516 | 629 | 98 | 121 | 86 | 100 | 259 | 253 | 100 |
| Ei tietoa asianomistajan sukupuolesta, yhteensä | 114 | | 115 | 0,8 | 1 | 1 | | 8 | 1 | | | | | 1 | 13 | |
| Asianomistajana oikeushenkilö (lkm) ja niiden osuus kaikista asianomistajista (%) | 1 178 | 8,7 | 1 111 | 7,9 | 20 | 44 | 8,5 | 110 | 97 | 6,8 | 21 | 21 | 10,0 | 62 | 60 | 9,6 |

| | Koko maa | | | | Etelä-Pohjanmaan sovittelutoimisto | | | Helsingin sovittelutoimisto | | | Kanta-Hämeen sovittelutoimisto | | | Keski-Suomen sovittelutoimisto | | |
|---|------------|------------|------------|-------------|---------------------------------------|-----------|------|-----------------------------|-----------|---|-----------------------------------|-----------|------|-----------------------------------|-----------|---|
| | 2019 | | 2020 | | 2019 | | 2020 | | 2019 | | 2020 | | 2019 | | 2020 | |
| | lkm | % | lkm | % | lkm | lkm | % | lkm | lkm | % | lkm | lkm | % | lkm | lkm | % |
| Riita-asioiden osapuolina miehiä | | | | | | | | | | | | | | | | |
| Alle 15-vuotiaat | 164 | 23,9 | 134 | 18,0 | - | 1 | | 2 | 9 | | 3 | 7 | | 43 | 24 | |
| 15 - 17-vuotiaat | 65 | 9,5 | 47 | 6,3 | 3 | 3 | | 3 | 3 | | 1 | - | | 4 | 5 | |
| 18 - 20-vuotiaat | 14 | 2,0 | 13 | 1,7 | - | 1 | | - | - | | - | - | | - | 1 | |
| 21 - 29-vuotiaat | 52 | 7,6 | 84 | 11,3 | 1 | 6 | | 4 | 5 | | 1 | 2 | | 5 | 3 | |
| 30 - 64-vuotiaat | 243 | 35,5 | 287 | 38,6 | 2 | 17 | | 6 | 22 | | 10 | 14 | | 14 | 14 | |
| 65-vuotiaat tai vanhemmat | 74 | 10,8 | 99 | 13,3 | - | 8 | | 1 | 3 | | 8 | 2 | | 4 | 4 | |
| Ei tietoa riita-asioiden osapuolen iästä, miehet | 73 | 10,7 | 79 | 10,6 | - | 1 | | 1 | 1 | | - | 3 | | 4 | - | |
| Riita-asioiden osapuolina miehiä, yhteensä | 685 | 100 | 743 | 100 | 6 | 37 | | 17 | 43 | | 23 | 28 | | 74 | 51 | |
| Riita-asioiden osapuolina naisia | | | | | | | | | | | | | | | | |
| Alle 15-vuotiaat | 78 | 12,8 | 65 | 11,5 | - | 1 | | 19 | 1 | | 3 | 1 | | 8 | 6 | |
| 15 - 17-vuotiaat | 36 | 5,9 | 24 | 4,2 | 1 | 1 | | - | - | | 2 | - | | 2 | 4 | |
| 18 - 20-vuotiaat | 14 | 2,3 | 14 | 2,5 | - | 3 | | - | - | | 1 | 1 | | 1 | - | |
| 21 - 29-vuotiaat | 53 | 8,7 | 65 | 11,5 | 1 | 7 | | 3 | 4 | | 4 | 2 | | 3 | 5 | |
| 30 - 64-vuotiaat | 253 | 41,5 | 268 | 47,3 | 7 | 25 | | 5 | 17 | | 11 | 8 | | 10 | 22 | |
| 65-vuotiaat tai vanhemmat | 96 | 15,8 | 68 | 12,0 | - | 6 | | 2 | 6 | | 12 | 1 | | 3 | 5 | |
| Ei tietoa riita-asioiden osapuolen iästä, naiset | 79 | 13,0 | 62 | 11,0 | - | 1 | | - | - | | - | 1 | | 5 | - | |
| Riita-asioiden osapuolina naisia, yhteensä | 609 | 100 | 566 | 100 | 9 | 44 | | 29 | 28 | | 33 | 14 | | 32 | 42 | |
| Ei tietoa riita-asioiden osapuolien sukupuolesta, yhteensä | 119 | 7,9 | 173 | 11,1 | | 1 | | 5 | 9 | | 1 | 1 | | 10 | 9 | |
| Riita-asioiden osapuolena oikeushenkilö | 85 | 5,7 | 82 | 5,2 | - | 3 | | 7 | 11 | | 1 | 1 | | 4 | 5 | |

| | Koko maa | | | | Etelä-Pohjanmaan sovittelutoimisto | | | Helsingin sovittelutoimisto | | | Kanta-Hämeen sovittelutoimisto | | | Keski-Suomen sovittelutoimisto | | |
|---|----------|------|-------|------|---------------------------------------|------|------|-----------------------------|------|------|-----------------------------------|------|------|-----------------------------------|------|------|
| | 2019 | | 2020 | | 2019 | 2020 | | 2019 | 2020 | | 2019 | 2020 | | 2019 | 2020 | |
| | lkm | % | lkm | % | lkm | lkm | % | lkm | lkm | % | lkm | lkm | % | lkm | lkm | % |
| Lähisuhdeväkivalta sovitteluun ohjatuissa rikoksissa | | | | | | | | | | | | | | | | |
| Sovitteluun ohjatut lähisuhdeväkivaltarikokset (lkm) ja niiden osuus sovitteluun ohjatuista rikoksista ja riita-asioista (%) | 2 459 | 18,4 | 2 669 | 19,4 | 59 | 72 | 12,5 | 296 | 397 | 28,7 | 74 | 56 | 24,7 | 149 | 110 | 19,0 |
| Myönteisen sovittelun aloittamispäätöksen saaneet lähisuhdeväkivaltarikokset (lkm) ja niiden osuus sovitteluun ohjatuista lähisuhdeväkivaltarikoksista (%) | 1 354 | 55,1 | 1 574 | 59,0 | 46 | 39 | 54,2 | 188 | 269 | 67,8 | 62 | 33 | 58,9 | 74 | 40 | 36,4 |
| Kielteisen sovittelun aloittamispäätöksen saaneet lähisuhdeväkivaltarikokset (lkm) ja niiden osuus sovitteluun ohjatuista lähisuhdeväkivaltarikoksista (%) | 909 | 37,0 | 956 | 35,8 | 18 | 38 | 52,8 | 77 | 105 | 26,4 | 13 | 21 | 37,5 | 73 | 61 | 55,5 |
| Lähisuhdeväkivaltarikokset (lkm) joiden sovittelussa on päästy sopimukseen (lkm) ja niiden osuus myönteisen aloittamispäätöksen saaneista lähisuhdeväkivaltarikoksista (%) | 954 | 70,5 | 1 024 | 65,1 | 24 | 23 | 59,0 | 138 | 122 | 45,4 | 38 | 29 | 87,9 | 46 | 24 | 60,0 |
| Myönteisen aloittamispäätöksen jälkeen keskeytyneet lähisuhdeväkivaltarikosten sovittelut (lkm) ja niiden osuus myönteisen aloittamispäätöksen saaneista lähisuhdeväkivaltarikoksista (%) | 155 | 11,4 | 205 | 13,0 | 7 | 9 | 23,1 | 21 | 32 | 11,9 | 4 | 3 | 9,1 | 11 | 13 | 32,5 |
| Ilman sopimusta päättyneet lähisuhdeväkivaltarikosten sovittelut (lkm) ja niiden osuus myönteisen aloittamispäätöksen saaneista lähisuhdeväkivaltarikoksista (%) | 20 | 1,5 | 61 | 3,9 | 2 | - | - | 2 | 2 | - | - | - | - | 1 | 1 | - |
| Aloitteen tekijä sovitteluun ohjatuissa lähisuhdeväkivaltarikoksissa | | | | | | | | | | | | | | | | |
| Poliisi aloitteen tekijänä sovitteluun ohjatuissa lähisuhdeväkivaltarikoksissa | 2 164 | 88,2 | 2 349 | 88,1 | 55 | 72 | 100 | 206 | 307 | 77,3 | 71 | 54 | 96,4 | 137 | 102 | 92,7 |
| Syyttäjä aloitteen tekijänä sovitteluun ohjatuissa lähisuhdeväkivaltarikoksissa | 289 | 11,8 | 317 | 11,9 | 4 | - | - | 90 | 90 | 22,7 | 2 | 2 | 3,6 | 12 | 8 | 7,3 |
| Aloitteen tekijä sovitteluun ohjatuissa lähisuhdeväkivaltarikoksissa yhteensä | 2 453 | 100 | 2 666 | 100 | 59 | 72 | 100 | 296 | 397 | 100 | 73 | 56 | 100 | 149 | 110 | 100 |
| Asianomistajat lähisuhdeväkivallan sovittelussa | | | | | | | | | | | | | | | | |
| Lähisuhdeväkivaltarikoksista epäillyt miehet (lkm) ja heidän osuus sovitteluun ohjatuista kaikista rikoksista epäillyistä miehistä (%) | 1 759 | 16,6 | 1 901 | 17,8 | 36 | 44 | 11,3 | 207 | 272 | 25,4 | 42 | 37 | 21,1 | 100 | 73 | 16,5 |
| Lähisuhdeväkivaltarikoksista epäillyt naiset (lkm) ja heidän osuus sovitteluun ohjatuista kaikista rikoksista epäillyistä naisista (%) | 708 | 20,7 | 747 | 20,1 | 9 | 28 | 18,2 | 91 | 125 | 33,0 | 27 | 18 | 36,7 | 45 | 32 | 20,6 |
| Lähisuhdeväkivaltarikoksen asianomistajina miehiä (lkm) ja heidän osuus sovitteluun ohjatuista miehistä asianomistajina (%) | 771 | 11,9 | 838 | 12,7 | 10 | 33 | 13,3 | 91 | 133 | 19,3 | 23 | 18 | 17,3 | 51 | 29 | 9,6 |
| Lähisuhdeväkivaltarikoksen asianomistajina naisia (lkm) ja heidän osuus sovitteluun ohjatuista naisista asianomistajina (%) | 1 697 | 29,4 | 1 819 | 29,2 | 35 | 39 | 17,3 | 202 | 264 | 42,0 | 46 | 37 | 43,0 | 95 | 76 | 30,0 |

| | Kymi-Saimaan sovittelutoimisto | | | Lapin sovittelutoimisto | | | Länsi-Uudenmaan sovittelutoimisto | | | Pirkanmaan sovittelutoimisto | | | Pohjanmaan sovittelutoimisto | | |
|--|-----------------------------------|--------------|-------------|-------------------------|------------|-------------|--------------------------------------|--------------|-------------|---------------------------------|--------------|-------------|---------------------------------|------------|-------------|
| | 2019 | 2020 | | 2019 | 2020 | | 2019 | 2020 | | 2019 | 2020 | | 2019 | 2020 | |
| | lkm | lkm | % | lkm | lkm | % | lkm | lkm | % | lkm | lkm | % | lkm | lkm | % |
| Vuoden aikana vastaanotetut sovittelualoitteet | 661 | 807 | | 397 | 412 | | 649 | 761 | | 785 | 690 | | 545 | 565 | |
| Tehdyt virka-apupyynnöt | 40 | 30 | | 20 | 4 | | 23 | 9 | | 22 | 5 | | 27 | 16 | |
| Saadut virka-apupyynnöt | 28 | 15 | | 13 | 2 | | 14 | 10 | | 39 | 20 | | 17 | 11 | |
| Sovittelualoitteisiin sisältyneet rikokset | 818 | 1005 | | 482 | 494 | | 915 | 1002 | | 1061 | 957 | | 728 | 764 | |
| Sovittelualoitteisiin sisältyneet riita-asiat | 71 | 67 | | 49 | 46 | | 30 | 38 | | 62 | 57 | | 32 | 42 | |
| Sovittelualoitteisiin sisältyneet rikokset ja riita-asiat yhteensä | 889 | 1 072 | | 531 | 540 | | 945 | 1 040 | | 1 123 | 1 014 | | 760 | 806 | |
| Sovittelijoiden lukumäärä | 102 | 111 | | 41 | 47 | | 99 | 130 | | 72 | 95 | | 62 | 74 | |
| Myönteinen sovittelun aloittamispäätös | | | | | | | | | | | | | | | |
| Rikokset jotka saaneet myönteisen sovittelun aloituspäätöksen | 509 | 611 | 60,8 | 267 | 300 | 60,7 | 363 | 399 | 39,8 | 603 | 560 | 58,5 | 449 | 460 | 60,2 |
| Riita-asiat jotka saaneet myönteisen sovittelun aloituspäätöksen | 32 | 31 | 46,3 | 18 | 15 | 32,6 | 11 | 22 | 57,9 | 24 | 22 | 38,6 | 20 | 19 | 45,2 |
| Rikokset ja riita-asiat jotka saaneet myönteisen sovittelun aloituspäätöksen, yhteensä | 541 | 642 | 59,9 | 285 | 315 | 58,3 | 374 | 421 | 40,5 | 627 | 582 | 57,4 | 469 | 479 | 59,4 |
| Kielteinen sovittelun aloittamispäätös | | | | | | | | | | | | | | | |
| Rikokset jotka saaneet kielteisen sovittelun aloituspäätöksen | 219 | 229 | 22,8 | 193 | 175 | 35,4 | 353 | 431 | 43,0 | 408 | 361 | 37,7 | 269 | 317 | 41,5 |
| Riita-asiat jotka saaneet kielteisen sovittelun aloituspäätöksen | 33 | 23 | 34,3 | 22 | 24 | 52,2 | 18 | 18 | 47,4 | 39 | 29 | 50,9 | 14 | 19 | 45,2 |
| Rikokset ja riita-asiat jotka saaneet kielteisen sovittelun aloituspäätöksen, yhteensä | 252 | 252 | 23,5 | 215 | 199 | 36,9 | 371 | 449 | 43,2 | 447 | 390 | 38,5 | 283 | 336 | 41,7 |
| Odottaa päätöstä sovittelun aloittamisesta | | | | | | | | | | | | | | | |
| Rikokset, joiden kohdalla ei vielä tehty sovittelun aloittamispäätöstä | 90 | 165 | 16,4 | 22 | 19 | 3,8 | 199 | 172 | 17,2 | 50 | 36 | 3,8 | 10 | -13 | -1,7 |
| Riita-asiat, joiden kohdalla ei vielä tehty sovittelun aloittamispäätöstä | 6 | 13 | 19,4 | 9 | 7 | 15,2 | 1 | -2 | -5,3 | -1 | 6 | 10,5 | -2 | 4 | 9,5 |
| Rikokset ja riita-asiat, joiden kohdalla ei vielä tehty sovittelun aloittamispäätöstä, yhteensä | 96 | 178 | 16,6 | 31 | 26 | 4,8 | 200 | 170 | 16,3 | 49 | 42 | 4,1 | 8 | -9 | -1,1 |
| Sovittelu on keskeytynyt myönteisen aloittamispäätöksen jälkeen | | | | | | | | | | | | | | | |
| Rikokset joiden sovittelu on keskeytynyt | 71 | 80 | 13,1 | 49 | 21 | 7,0 | 78 | 75 | 18,8 | 79 | 89 | 15,9 | 47 | 46 | 10,0 |
| Riita-asiat, joiden sovittelu on keskeytynyt | 6 | 9 | 29,0 | 2 | 1 | 6,7 | 1 | 2 | 9,1 | 6 | 5 | 22,7 | 1 | 5 | 26,3 |
| Rikokset ja riita-asiat joiden sovittelu on keskeytynyt, yhteensä | 77 | 89 | 13,9 | 51 | 22 | 7,0 | 79 | 77 | 18,3 | 85 | 94 | 16,2 | 48 | 51 | 10,6 |

| | Kymi-Saimaan sovittelutoimisto | | | Lapin sovittelutoimisto | | | Länsi-Uudenmaan sovittelutoimisto | | | Pirkanmaan sovittelutoimisto | | | Pohjanmaan sovittelutoimisto | | |
|---|-----------------------------------|--------------|-------------|-------------------------|------------|-------------|--------------------------------------|--------------|-------------|---------------------------------|--------------|-------------|---------------------------------|------------|-------------|
| | 2019 | | 2020 | 2019 | | 2020 | 2019 | | 2020 | 2019 | | 2020 | 2019 | | 2020 |
| | lkm | lkm | % | lkm | lkm | % | lkm | lkm | % | lkm | lkm | % | lkm | lkm | % |
| Sovittelu on päättynyt ilman sopimusta | | | | | | | | | | | | | | | |
| Rikokset joiden sovittelu on päättynyt ilman sopimusta | 21 | 24 | 3,9 | 1 | 20 | 6,7 | 13 | 15 | 3,8 | 11 | 28 | 5,0 | 11 | 25 | 5,4 |
| Riita-asiat joiden sovittelu on päättynyt ilman sopimusta | 2 | 7 | 22,6 | 1 | 3 | 20,0 | - | 2 | 9,1 | 1 | 1 | 4,5 | 2 | 1 | 5,3 |
| Rikokset ja riita-asiat yhteensä joiden sovittelu on päättynyt ilman sopimusta, yhteensä | 23 | 31 | 4,8 | 2 | 23 | 7,3 | 13 | 17 | 4,0 | 12 | 29 | 5,0 | 13 | 26 | 5,4 |
| Sovittelussa on päästy sopimukseen | | | | | | | | | | | | | | | |
| Rikokset joiden sovittelussa on päästy sopimukseen | 394 | 491 | 80,4 | 189 | 231 | 77,0 | 327 | 336 | 84,2 | 344 | 360 | 64,3 | 364 | 318 | 69,1 |
| Riita-asiat joiden sovittelussa on päästy sopimukseen | 19 | 19 | 61,3 | 14 | 12 | 80,0 | 7 | 7 | 31,8 | 11 | 5 | 22,7 | 13 | 10 | 52,6 |
| Rikokset ja riita-asiat joiden sovittelussa on päästy sopimukseen, yhteensä | 413 | 510 | 79,4 | 203 | 243 | 77,1 | 334 | 343 | 81,5 | 355 | 365 | 62,7 | 377 | 328 | 68,5 |
| Sopimusten korvausmuodot | | | | | | | | | | | | | | | |
| Työ- ja rahakorvaukset yhteensä | | | | | | | | | | | | | | | |
| Rahakorvaukset | 203 | 227 | 31,9 | 69 | 95 | 22,4 | 124 | 102 | 17,8 | 174 | 145 | 26,0 | 94 | 115 | 18,9 |
| Työkorvaukset | 12 | 19 | 2,7 | 7 | 14 | 3,3 | 15 | 8 | 1,4 | 3 | 2 | 0,4 | 4 | 3 | 0,5 |
| Omaisuuuden palauttamiset | 7 | 1 | 0,1 | 2 | 5 | 1,2 | 3 | 4 | 0,7 | 2 | 2 | 0,4 | 3 | 1 | 0,2 |
| Käyttätymissopimukset | 107 | 98 | 13,8 | 88 | 95 | 22,4 | 113 | 127 | 22,2 | 52 | 39 | 7,0 | 128 | 124 | 20,4 |
| Anteeksipyyntöt | 170 | 217 | 30,5 | 121 | 156 | 36,7 | 156 | 184 | 32,2 | 238 | 238 | 42,7 | 295 | 217 | 35,6 |
| Ei vaatimuksia / vaatimuksista luopumiset | 116 | 149 | 21,0 | 35 | 60 | 14,1 | 105 | 147 | 25,7 | 84 | 132 | 23,7 | 167 | 149 | 24,5 |
| Rikos-, lähisuhdeväkivaltarikos ja riita-asioissa syntyneiden sopimusten korvausmuodot yhteensä | 615 | 711 | 100 | 322 | 425 | 100 | 516 | 572 | 100 | 553 | 558 | 100 | 691 | 609 | 100 |
| Rahalliset korvaukset, € | | | | | | | | | | | | | | | |
| Rahakorvaukset(€) | 178 094 | 257 071 | | 94 898 | 71 332 | | 121 438 | 169 906 | | 198 975 | 139 984 | | 88 049 | 99 208 | |
| Työkorvaukset(€) | 6 099 | 10 421 | | 3 033 | 1 141 | | 7 656 | 6 027 | | 8 083 | 840 | | 998 | 40 | |
| Yhteensä(€) | 184 193 | 267 492 | | 97 931 | 72 473 | | 129 094 | 175 933 | | 207 058 | 140 824 | | 89 047 | 99 248 | |
| Sovittelualoitteista puretut rikokset ja riita-asiat | | | | | | | | | | | | | | | |
| Anastukset | 86 | 134 | 12,5 | 45 | 72 | 13,3 | 124 | 159 | 15,3 | 112 | 74 | 7,3 | 84 | 84 | 10,4 |
| Kotirauhan rikkomiset | 34 | 53 | 4,9 | 20 | 21 | 3,9 | 50 | 66 | 6,3 | 42 | 30 | 3,0 | 21 | 37 | 4,6 |
| Kunnianloukkaus | 45 | 60 | 5,6 | 42 | 28 | 5,2 | 76 | 79 | 7,6 | 54 | 35 | 3,5 | 38 | 48 | 6,0 |
| Liikenne rikkomukset | 5 | 12 | 1,1 | 13 | 8 | 1,5 | 6 | 12 | 1,2 | 15 | 11 | 1,1 | 16 | 6 | 0,7 |
| Muut rikokset | 63 | 64 | 6,0 | 31 | 23 | 4,3 | 72 | 71 | 6,8 | 59 | 49 | 4,8 | 32 | 43 | 5,3 |
| Omaisuuuden vahingoittaminen | 93 | 146 | 13,6 | 72 | 69 | 12,8 | 110 | 111 | 10,7 | 108 | 96 | 9,5 | 78 | 91 | 11,3 |
| Ryöstöt | 1 | 2 | 0,2 | 2 | - | | 4 | 13 | 1,3 | 2 | 1 | 0,1 | 3 | - | |
| Seksuaalirikokset | 5 | 7 | 0,7 | 2 | 4 | 0,7 | 1 | 7 | 0,7 | 3 | 3 | 0,3 | 3 | 5 | 0,6 |
| Väkivaltarikokset | 486 | 527 | 49,2 | 255 | 269 | 49,8 | 472 | 484 | 46,5 | 666 | 658 | 64,9 | 453 | 450 | 55,8 |
| Riita-asiat | 71 | 67 | 6,3 | 49 | 46 | 8,5 | 30 | 38 | 3,7 | 62 | 57 | 5,6 | 32 | 42 | 5,2 |
| Sovittelualoitteista puretut rikokset ja riita-asiat, yhteensä | 889 | 1 072 | 100 | 531 | 540 | 100 | 945 | 1 040 | 100 | 1 123 | 1 014 | 100 | 760 | 806 | 100 |

| | Kymi-Saimaan sovittelutoimisto | | | Lapin sovittelutoimisto | | | Länsi-Uudenmaan sovittelutoimisto | | | Pirkanmaan sovittelutoimisto | | | Pohjanmaan sovittelutoimisto | | |
|---|-----------------------------------|--------------|------------|-------------------------|------------|------------|--------------------------------------|--------------|------------|---------------------------------|------------|------------|---------------------------------|------------|------------|
| | 2019 | 2020 | | 2019 | 2020 | | 2019 | 2020 | | 2019 | 2020 | | 2019 | 2020 | |
| | lkm | lkm | % | lkm | lkm | % | lkm | lkm | % | lkm | lkm | % | lkm | lkm | % |
| Rikokset syyteoikeusjärjestelmän mukaan | | | | | | | | | | | | | | | |
| Asianomistaja rikosasiat | 307 | 462 | 46,0 | 209 | 206 | 41,7 | 362 | 425 | 42,4 | 352 | 309 | 32,3 | 262 | 318 | 41,6 |
| Virallisen syytteen alaiset rikosasiat | 511 | 541 | 53,8 | 273 | 288 | 58,3 | 553 | 577 | 57,6 | 709 | 648 | 67,7 | 466 | 446 | 58,4 |
| eos | - | 2 | | - | - | | - | - | | - | - | | - | - | |
| Rikosasiat syyteoikeusjärjestelmän mukaan, yhteensä | 818 | 1 005 | 100 | 482 | 494 | 100 | 915 | 1 002 | 100 | 1 061 | 957 | 100 | 728 | 764 | 100 |
| Aloitteen tekijät sovitteluun ohjatuissa rikoksissa | | | | | | | | | | | | | | | |
| Poliisi | 761 | 937 | | 473 | 468 | | 727 | 883 | | 822 | 753 | | 677 | 709 | |
| Syyttäjä | 40 | 57 | | 9 | 26 | | 179 | 117 | | 220 | 195 | | 39 | 46 | |
| Sosiaalitoimi | - | - | | - | - | | - | - | | 12 | 6 | | - | - | |
| Koulu | - | - | | - | - | | 3 | - | | - | - | | 1 | - | |
| Asianomistaja | 3 | - | | - | - | | 1 | - | | 4 | 1 | | 2 | 1 | |
| Rikoksessa epäilty | 3 | - | | - | - | | - | - | | 2 | 1 | | 4 | 7 | |
| Asianomistaja/epäilty | 2 | - | | - | - | | - | - | | - | 1 | | 1 | - | |
| Huoltaja | - | - | | - | - | | 1 | - | | 1 | - | | - | - | |
| Edunvalvoja | - | 1 | | - | - | | - | - | | - | - | | - | - | |
| Muu aloitteentekijä | 6 | - | | - | - | | 4 | 1 | | - | - | | 4 | 1 | |
| Aloitteen tekijät sovitteluun ohjatuissa rikoksissa yhteensä | 815 | 995 | | 482 | 494 | | 915 | 1 001 | | 1 061 | 957 | | 728 | 764 | |
| Tieto puuttu, aloitteentekijä ei tiedossa | 3 | 10 | | - | - | | - | 1 | | - | - | | - | - | |
| Aloitteen tekijät sovitteluun ohjatuissa riita-asioissa | | | | | | | | | | | | | | | |
| Poliisi | 22 | 14 | | 20 | 20 | | 14 | 18 | | 30 | 19 | | 21 | 29 | |
| Sosiaalitoimi | 1 | - | | - | - | | 1 | - | | 2 | - | | 1 | - | |
| Koulu | 4 | 1 | | 10 | 7 | | 5 | 4 | | 4 | 4 | | 5 | 6 | |
| Riidan osapuoli | 43 | 42 | | 14 | 13 | | 8 | 12 | | 25 | 32 | | 5 | 7 | |
| Huoltaja | 2 | 2 | | 4 | 6 | | 1 | 1 | | 1 | - | | - | - | |
| Edunvalvoja | - | 1 | | - | - | | - | - | | - | - | | - | - | |
| Muu | 2 | 9 | | 1 | - | | 1 | 3 | | - | 2 | | - | 1 | |
| Aloitteen tekijät riita-asioissa, yhteensä | 74 | 69 | | 49 | 46 | | 30 | 38 | | 62 | 57 | | 32 | 43 | |
| Rikoksesta epäillyt miehet | | | | | | | | | | | | | | | |
| Alle 15-vuotiaat | 74 | 97 | 12,8 | 64 | 54 | 12,1 | 173 | 142 | 17,6 | 136 | 86 | 10,6 | 111 | 75 | 11,9 |
| 15 - 17-vuotiaat | 92 | 100 | 13,2 | 58 | 66 | 14,8 | 87 | 99 | 12,3 | 137 | 151 | 18,6 | 76 | 65 | 10,3 |
| 18 - 20-vuotiaat | 51 | 66 | 8,7 | 30 | 38 | 8,5 | 46 | 68 | 8,4 | 81 | 49 | 6,0 | 51 | 47 | 7,5 |
| 21 - 29-vuotiaat | 123 | 114 | 15,1 | 37 | 62 | 13,9 | 99 | 151 | 18,7 | 185 | 169 | 20,8 | 127 | 130 | 20,6 |
| 30 - 64-vuotiaat | 292 | 329 | 43,5 | 186 | 199 | 44,5 | 340 | 323 | 40,0 | 374 | 330 | 40,5 | 227 | 278 | 44,1 |
| 65-vuotiaat tai vanhemmat | 26 | 45 | 5,9 | 23 | 27 | 6,0 | 27 | 21 | 2,6 | 21 | 29 | 3,6 | 20 | 22 | 3,5 |
| Ei tietoa rikoksesta epäillyn miehen iästä | 22 | 4 | 0,5 | 3 | - | | - | 3 | 0,4 | 1 | - | | 2 | 13 | 2,1 |
| Rikoksesta epäillyt miehet, yhteensä | 680 | 757 | 100 | 401 | 447 | 100 | 772 | 807 | 100 | 935 | 814 | 100 | 614 | 630 | 100 |

| | Kymi-Saimaan sovittelutoimisto | | | Lapin sovittelutoimisto | | | Länsi-Uudenmaan sovittelutoimisto | | | Pirkanmaan sovittelutoimisto | | | Pohjanmaan sovittelutoimisto | | |
|--|-----------------------------------|------------|------------|-------------------------|------------|------------|--------------------------------------|------------|------------|---------------------------------|------------|------------|---------------------------------|------------|------------|
| | 2019 | | 2020 | 2019 | | 2020 | 2019 | | 2020 | 2019 | | 2020 | 2019 | | 2020 |
| | lkm | lkm | % | lkm | lkm | % | lkm | lkm | % | lkm | lkm | % | lkm | lkm | % |
| Rikoksesta epäillyt naiset | | | | | | | | | | | | | | | |
| Alle 15-vuotiaat | 5 | 12 | 4,4 | 7 | 7 | 5,5 | 37 | 62 | 18,3 | 30 | 23 | 10,0 | 22 | 12 | 6,8 |
| 15 - 17-vuotiaat | 17 | 35 | 12,8 | 11 | 8 | 6,3 | 30 | 31 | 9,1 | 29 | 21 | 9,1 | 17 | 7 | 4,0 |
| 18 - 20-vuotiaat | 22 | 23 | 8,4 | 1 | 5 | 3,9 | 20 | 15 | 4,4 | 23 | 15 | 6,5 | 13 | 9 | 5,1 |
| 21 - 29-vuotiaat | 46 | 46 | 16,8 | 37 | 23 | 18,1 | 41 | 50 | 14,7 | 57 | 68 | 29,4 | 29 | 46 | 26,0 |
| 30 - 64-vuotiaat | 97 | 140 | 51,1 | 72 | 72 | 56,7 | 114 | 169 | 49,9 | 146 | 97 | 42,0 | 71 | 94 | 53,1 |
| 65-vuotiaat tai vanhemmat | 8 | 6 | 2,2 | 9 | 11 | 8,7 | 12 | 10 | 2,9 | 12 | 7 | 3,0 | 2 | 5 | 2,8 |
| Ei tietoa rikoksesta epäillyn naisen iästä | 7 | 4 | 1,5 | 2 | - | | 1 | 2 | 0,6 | - | - | | 2 | 4 | 2,3 |
| Rikoksesta epäillyt naiset, yhteensä | 202 | 274 | 100 | 139 | 127 | 100 | 255 | 339 | 100 | 297 | 231 | 100 | 156 | 177 | 100 |
| Ei tietoa rikoksesta epäillyn sukupuolesta, yhteensä | 25 | 31 | | 1 | - | | - | 3 | | 7 | 8 | | 6 | 9 | |
| Asianomistajina miehiä | | | | | | | | | | | | | | | |
| Alle 15-vuotiaat | 29 | 35 | 7,0 | 27 | 16 | 6,3 | 79 | 68 | 13,9 | 50 | 50 | 10,7 | 49 | 30 | 7,5 |
| 15 - 17-vuotiaat | 49 | 47 | 9,4 | 21 | 25 | 9,8 | 33 | 35 | 7,2 | 50 | 57 | 12,2 | 42 | 35 | 8,7 |
| 18 - 20-vuotiaat | 38 | 42 | 8,4 | 22 | 17 | 6,7 | 16 | 41 | 8,4 | 52 | 31 | 6,6 | 46 | 44 | 10,9 |
| 21 - 29-vuotiaat | 71 | 101 | 20,3 | 34 | 53 | 20,9 | 66 | 82 | 16,8 | 96 | 120 | 25,7 | 81 | 94 | 23,4 |
| 30 - 64-vuotiaat | 205 | 225 | 45,2 | 118 | 108 | 42,5 | 213 | 247 | 50,5 | 242 | 187 | 40,0 | 144 | 170 | 42,3 |
| 65-vuotiaat tai vanhemmat | 38 | 45 | 9,0 | 18 | 34 | 13,4 | 29 | 16 | 3,3 | 29 | 22 | 4,7 | 10 | 26 | 6,5 |
| Ei tietoa asianomistajana olevan miehen iästä | 5 | 3 | 0,6 | - | 1 | 0,4 | - | - | | 2 | - | | - | 3 | 0,7 |
| Asianomistajina miehiä, yhteensä | 435 | 498 | 100 | 240 | 254 | 100 | 436 | 489 | 100 | 521 | 467 | 100 | 372 | 402 | 100 |
| Asianomistajina naisia | | | | | | | | | | | | | | | |
| Alle 15-vuotiaat | 10 | 10 | 2,2 | 5 | 17 | 7,8 | 44 | 51 | 10,3 | 21 | 19 | 4,1 | 22 | 13 | 4,0 |
| 15 - 17-vuotiaat | 20 | 31 | 6,9 | 6 | 14 | 6,4 | 19 | 31 | 6,3 | 25 | 25 | 5,4 | 32 | 6 | 1,8 |
| 18 - 20-vuotiaat | 30 | 36 | 8,0 | 10 | 11 | 5,0 | 14 | 31 | 6,3 | 30 | 26 | 5,6 | 12 | 24 | 7,3 |
| 21 - 29-vuotiaat | 75 | 64 | 14,2 | 52 | 42 | 19,2 | 79 | 89 | 18,0 | 83 | 118 | 25,4 | 59 | 64 | 19,5 |
| 30 - 64-vuotiaat | 179 | 272 | 60,3 | 125 | 111 | 50,7 | 242 | 268 | 54,3 | 324 | 252 | 54,3 | 160 | 193 | 58,8 |
| 65-vuotiaat tai vanhemmat | 13 | 31 | 6,9 | 12 | 24 | 11,0 | 12 | 20 | 4,0 | 31 | 24 | 5,2 | 17 | 21 | 6,4 |
| Ei tietoa asianomistajana olevan naisen iästä | 4 | 7 | 1,6 | 1 | - | | - | 4 | 0,8 | 1 | - | | 1 | 7 | 2,1 |
| Asianomistajina olevia naisia, yhteensä | 331 | 451 | 100 | 211 | 219 | 100 | 410 | 494 | 100 | 515 | 464 | 100 | 303 | 328 | 100 |
| Ei tietoa asianomistajan sukupuolesta, yhteensä | 28 | 28 | | 3 | 1 | | 1 | 2 | | 4 | 3 | | 13 | 7 | |
| Asianomistajana oikeushenkilö (lkm) ja niiden osuus kaikista asianomistajista (%) | 69 | 82 | 7,7 | 53 | 51 | 9,7 | 111 | 101 | 9,3 | 92 | 63 | 6,3 | 76 | 55 | 6,9 |

| | Kymi-Saimaan sovittelutoimisto | | | Lapin sovittelutoimisto | | | Länsi-Uudenmaan sovittelutoimisto | | | Pirkanmaan sovittelutoimisto | | | Pohjanmaan sovittelutoimisto | | |
|---|-----------------------------------|-----------|------|-------------------------|-----------|------|--------------------------------------|-----------|------|---------------------------------|-----------|------|---------------------------------|-----------|------|
| | 2019 | | 2020 | 2019 | | 2020 | 2019 | | 2020 | 2019 | | 2020 | 2019 | | 2020 |
| | lkm | lkm | % | lkm | lkm | % | lkm | lkm | % | lkm | lkm | % | lkm | lkm | % |
| Riita-asioiden osapuolina miehiä | | | | | | | | | | | | | | | |
| Alle 15-vuotiaat | 4 | 4 | | 31 | 33 | | 18 | - | | 19 | 12 | | 14 | 8 | |
| 15 - 17-vuotiaat | 4 | 2 | | 5 | 5 | | 2 | - | | 8 | 6 | | 3 | 4 | |
| 18 - 20-vuotiaat | 1 | - | | 1 | 3 | | 5 | 2 | | 2 | 2 | | - | 1 | |
| 21 - 29-vuotiaat | 1 | 4 | | 2 | 7 | | 1 | 3 | | 5 | 28 | | 3 | 4 | |
| 30 - 64-vuotiaat | 22 | 15 | | 17 | 24 | | 13 | 20 | | 27 | 30 | | 11 | 23 | |
| 65-vuotiaat tai vanhemmat | 6 | 7 | | 5 | 7 | | 2 | 3 | | 5 | 15 | | 4 | 5 | |
| Ei tietoa riita-asioiden osapuolen iästä, miehet | 28 | 20 | | - | 1 | | 1 | 1 | | 3 | 3 | | 6 | 10 | |
| Riita-asioiden osapuolina miehiä, yhteensä | 66 | 52 | | 61 | 80 | | 42 | 29 | | 69 | 96 | | 41 | 55 | |
| Riita-asioiden osapuolina naisia | | | | | | | | | | | | | | | |
| Alle 15-vuotiaat | - | - | | 14 | 15 | | 3 | 3 | | 10 | 12 | | 1 | 8 | |
| 15 - 17-vuotiaat | 1 | - | | 4 | 4 | | 1 | 2 | | 8 | 3 | | - | 1 | |
| 18 - 20-vuotiaat | - | - | | 2 | 1 | | - | 1 | | 1 | - | | - | 1 | |
| 21 - 29-vuotiaat | 3 | 1 | | 4 | 9 | | 2 | 6 | | 6 | 6 | | 3 | 4 | |
| 30 - 64-vuotiaat | 22 | 20 | | 9 | 10 | | 16 | 21 | | 32 | 24 | | 6 | 6 | |
| 65-vuotiaat tai vanhemmat | 6 | 2 | | 6 | 5 | | 3 | 8 | | 10 | 8 | | - | 1 | |
| Ei tietoa riita-asioiden osapuolen iästä, naiset | 21 | 7 | | 1 | - | | - | 2 | | 2 | 4 | | 7 | 3 | |
| Riita-asioiden osapuolina naisia, yhteensä | 53 | 30 | | 40 | 44 | | 25 | 43 | | 69 | 57 | | 17 | 24 | |
| Ei tietoa riita-asioiden osapuolien sukupuolesta, yhteensä | 39 | 37 | | 6 | 6 | | 2 | 13 | | 11 | 4 | | 1 | 12 | |
| Riita-asioiden osapuolena oikeushenkilö | 4 | 12 | | 6 | 3 | | 5 | 6 | | 13 | 7 | | 4 | 4 | |

| | Kymi-Saimaan sovittelutoimisto | | | Lapin sovittelutoimisto | | | Länsi-Uudenmaan sovittelutoimisto | | | Pirkanmaan sovittelutoimisto | | | Pohjanmaan sovittelutoimisto | | |
|---|-----------------------------------|-----|------|-------------------------|-----|------|--------------------------------------|-----|------|---------------------------------|-----|------|---------------------------------|-----|------|
| | 2019 | | 2020 | 2019 | | 2020 | 2019 | | 2020 | 2019 | | 2020 | 2019 | | 2020 |
| | lkm | lkm | % | lkm | lkm | % | lkm | lkm | % | lkm | lkm | % | lkm | lkm | % |
| Lähisuhdeväkivalta sovitteluun ohjatuissa rikoksissa | | | | | | | | | | | | | | | |
| Sovitteluun ohjatut lähisuhdeväkivaltarikokset (lkm) ja niiden osuus sovitteluun ohjatuista rikoksista ja riita-asioista (%) | 168 | 213 | 19,9 | 83 | 95 | 17,6 | 177 | 189 | 18,2 | 259 | 265 | 26,1 | 138 | 151 | 18,7 |
| Myönteisen sovittelun aloittamispäätöksen saaneet lähisuhdeväkivaltarikokset (lkm) ja niiden osuus sovitteluun ohjatuista lähisuhdeväkivaltarikoksista (%) | 104 | 138 | 64,8 | 45 | 53 | 55,8 | 80 | 98 | 51,9 | 133 | 168 | 63,4 | 98 | 107 | 70,9 |
| Kielteisen sovittelun aloittamispäätöksen saaneet lähisuhdeväkivaltarikokset (lkm) ja niiden osuus sovitteluun ohjatuista lähisuhdeväkivaltarikoksista (%) | 42 | 46 | 21,6 | 33 | 32 | 33,7 | 66 | 63 | 33,3 | 116 | 101 | 38,1 | 33 | 39 | 25,8 |
| Lähisuhdeväkivaltarikokset (lkm) joiden sovittelussa on päästy sopimukseen (lkm) ja niiden osuus myönteisen aloittamispäätöksen saaneista lähisuhdeväkivaltarikoksista (%) | 81 | 110 | 79,7 | 33 | 41 | 77,4 | 73 | 83 | 84,7 | 57 | 105 | 62,5 | 78 | 76 | 71,0 |
| Myönteisen aloittamispäätöksen jälkeen keskeytyneet lähisuhdeväkivaltarikosten sovittelut (lkm) ja niiden osuus myönteisen aloittamispäätöksen saaneista lähisuhdeväkivaltarikoksista (%) | 15 | 14 | 10,1 | 5 | 5 | 9,4 | 14 | 17 | 17,3 | 12 | 36 | 21,4 | 12 | 10 | 9,3 |
| Ilman sopimusta päättyneet lähisuhdeväkivaltarikosten sovittelut (lkm) ja niiden osuus myönteisen aloittamispäätöksen saaneista lähisuhdeväkivaltarikoksista (%) | - | 2 | | - | 2 | | 1 | 1 | | - | 6 | | 2 | 4 | |
| Aloitteen tekijä sovitteluun ohjatuissa lähisuhdeväkivaltarikoksissa | | | | | | | | | | | | | | | |
| Poliisi aloitteen tekijänä sovitteluun ohjatuissa lähisuhdeväkivaltarikoksissa | 160 | 196 | 92,5 | 82 | 85 | 89,5 | 125 | 134 | 70,9 | 206 | 207 | 78,1 | 130 | 141 | 93,4 |
| Syyttäjät aloitteen tekijänä sovitteluun ohjatuissa lähisuhdeväkivaltarikoksissa | 3 | 16 | 7,5 | 1 | 10 | 10,5 | 52 | 55 | 29,1 | 53 | 58 | 21,9 | 8 | 10 | 6,6 |
| Aloitteen tekijä sovitteluun ohjatuissa lähisuhdeväkivaltarikoksissa yhteensä | 163 | 212 | 100 | 83 | 95 | 100 | 177 | 189 | 100 | 259 | 265 | 100 | 138 | 151 | 100 |
| Asianomistajat lähisuhdeväkivallan sovittelussa | | | | | | | | | | | | | | | |
| Lähisuhdeväkivaltarikoksista epäillyt miehet (lkm) ja heidän osuus sovitteluun ohjatuista kaikista rikoksista epäillyistä miehistä (%) | 116 | 149 | 19,7 | 64 | 77 | 17,2 | 121 | 133 | 16,5 | 190 | 194 | 23,8 | 104 | 107 | 17,0 |
| Lähisuhdeväkivaltarikoksista epäillyt naiset (lkm) ja heidän osuus sovitteluun ohjatuista kaikista rikoksista epäillyistä naisista (%) | 56 | 59 | 21,5 | 18 | 20 | 15,7 | 55 | 59 | 17,4 | 70 | 70 | 30,3 | 41 | 39 | 22,0 |
| Lähisuhdeväkivaltarikoksen asianomistajina miehiä (lkm) ja heidän osuus sovitteluun ohjatuista miehistä asianomistajina (%) | 59 | 70 | 14,1 | 26 | 30 | 11,8 | 54 | 62 | 12,7 | 76 | 78 | 16,7 | 35 | 42 | 10,4 |
| Lähisuhdeväkivaltarikoksen asianomistajina naisia (lkm) ja heidän osuus sovitteluun ohjatuista naisista asianomistajina (%) | 114 | 140 | 31,0 | 57 | 66 | 30,1 | 122 | 128 | 25,9 | 181 | 185 | 39,9 | 109 | 104 | 31,7 |

| | Pohjois-Karjalan sovittelutoimisto | | | Pohjois-Savon sovittelutoimisto | | | Pohjois-Suomen sovittelutoimisto | | | Päijät-Hämeen sovittelutoimisto | | | Rovaniemen, Ranuan ja Posion sovittelutoimisto | | |
|--|---------------------------------------|------------|-------------|------------------------------------|------------|-------------|-------------------------------------|------------|-------------|------------------------------------|------------|-------------|---|------------|-------------|
| | 2019 | 2020 | | 2019 | 2020 | | 2019 | 2020 | | 2019 | 2020 | | 2019 | 2020 | |
| | lkm | lkm | % | lkm | lkm | % | lkm | lkm | % | lkm | lkm | % | lkm | lkm | % |
| Vuoden aikana vastaanotetut sovittelualoitteet | 375 | 312 | | 358 | 496 | | 657 | 641 | | 165 | 210 | | 228 | 267 | |
| Tehdyt virka-apupyynnöt | 16 | 11 | | 13 | 6 | | 41 | 15 | | 6 | 3 | | 7 | 1 | |
| Saadut virka-apupyynnöt | 8 | 6 | | 21 | 9 | | 47 | 9 | | 7 | 2 | | 10 | 1 | |
| Sovittelualoitteisiin sisältyneet rikokset | 454 | 353 | | 444 | 607 | | 831 | 838 | | 191 | 252 | | 265 | 297 | |
| Sovittelualoitteisiin sisältyneet riita-asiat | 48 | 53 | | 34 | 47 | | 41 | 26 | | 12 | 14 | | 32 | 29 | |
| Sovittelualoitteisiin sisältyneet rikokset ja riita-asiat yhteensä | 502 | 406 | | 478 | 654 | | 872 | 864 | | 203 | 266 | | 297 | 326 | |
| Sovittelijoiden lukumäärä | 50 | 61 | | 52 | 48 | | 114 | 114 | | 37 | 36 | | 24 | 28 | |
| Myönteinen sovittelun aloittamispäätös | | | | | | | | | | | | | | | |
| Rikokset jotka saaneet myönteisen sovittelun aloituspäätöksen | 242 | 191 | 54,1 | 382 | 407 | 67,1 | 562 | 509 | 60,7 | 126 | 150 | 59,5 | 188 | 226 | 76,1 |
| Riita-asiat jotka saaneet myönteisen sovittelun aloituspäätöksen | 24 | 19 | 35,8 | 27 | 25 | 53,2 | 25 | 14 | 53,8 | 9 | 8 | 57,1 | 21 | 13 | 44,8 |
| Rikokset ja riita-asiat jotka saaneet myönteisen sovittelun aloituspäätöksen, yhteensä | 266 | 210 | 51,7 | 409 | 432 | 66,1 | 587 | 523 | 60,5 | 135 | 158 | 59,4 | 209 | 239 | 73,3 |
| Kielteinen sovittelun aloittamispäätös | | | | | | | | | | | | | | | |
| Rikokset jotka saaneet kielteisen sovittelun aloituspäätöksen | 143 | 73 | 20,7 | 85 | 169 | 27,8 | 314 | 323 | 38,5 | 57 | 85 | 33,7 | 51 | 76 | 25,6 |
| Riita-asiat jotka saaneet kielteisen sovittelun aloituspäätöksen | 29 | 29 | 54,7 | 10 | 18 | 38,3 | 28 | 10 | 38,5 | 8 | 6 | 42,9 | 12 | 17 | 58,6 |
| Rikokset ja riita-asiat jotka saaneet kielteisen sovittelun aloituspäätöksen, yhteensä | 172 | 102 | 25,1 | 95 | 187 | 28,6 | 342 | 333 | 38,5 | 65 | 91 | 34,2 | 63 | 93 | 28,5 |
| Odottaa päätöstä sovittelun aloittamisesta | | | | | | | | | | | | | | | |
| Rikokset, joiden kohdalla ei vielä tehty sovittelun aloittamispäätöstä | 69 | 89 | 25,2 | -23 | 31 | 5,1 | -45 | 6 | 0,7 | 8 | 17 | 6,7 | 26 | -5 | -1,7 |
| Riita-asiat, joiden kohdalla ei vielä tehty sovittelun aloittamispäätöstä | -5 | 5 | 9,4 | -3 | 4 | 8,5 | -12 | 2 | 7,7 | -5 | 0 | 0,0 | -1 | -1 | -3,4 |
| Rikokset ja riita-asiat, joiden kohdalla ei vielä tehty sovittelun aloittamispäätöstä, yhteensä | 64 | 94 | 23,2 | -26 | 35 | 5,4 | -57 | 8 | 0,9 | 3 | 17 | 6,4 | 25 | -6 | -1,8 |
| Sovittelu on keskeytynyt myönteisen aloittamispäätöksen jälkeen | | | | | | | | | | | | | | | |
| Rikokset joiden sovittelu on keskeytynyt | 23 | 23 | 12,0 | 85 | 65 | 16,0 | 99 | 81 | 15,9 | 16 | 12 | 8,0 | 38 | 41 | 18,1 |
| Riita-asiat, joiden sovittelu on keskeytynyt | 4 | 5 | 26,3 | 4 | 7 | 28,0 | 12 | 5 | 35,7 | - | 1 | 12,5 | 6 | 4 | 30,8 |
| Rikokset ja riita-asiat joiden sovittelu on keskeytynyt, yhteensä | 27 | 28 | 13,3 | 89 | 72 | 16,7 | 111 | 86 | 16,4 | 16 | 13 | 8,2 | 44 | 45 | 18,8 |

| | Pohjois-Karjalan sovittelutoimisto | | | Pohjois-Savon sovittelutoimisto | | | Pohjois-Suomen sovittelutoimisto | | | Päijät-Hämeen sovittelutoimisto | | | Rovaniemen, Ranuan ja Posion sovittelutoimisto | | |
|---|---------------------------------------|------------|-------------|------------------------------------|------------|-------------|-------------------------------------|------------|-------------|------------------------------------|------------|-------------|---|------------|-------------|
| | 2019 | | 2020 | 2019 | | 2020 | 2019 | | 2020 | 2019 | | 2020 | 2019 | | 2020 |
| | lkm | lkm | % | lkm | lkm | % | lkm | lkm | % | lkm | lkm | % | lkm | lkm | % |
| Sovittelu on päättynyt ilman sopimusta | | | | | | | | | | | | | | | |
| Rikokset joiden sovittelu on päättynyt ilman sopimusta | 14 | 7 | 3,7 | 24 | 21 | 5,2 | 11 | 13 | 2,6 | 2 | 13 | 8,7 | - | 2 | 0,9 |
| Riita-asiat joiden sovittelu on päättynyt ilman sopimusta | 1 | 3 | 15,8 | 2 | 3 | 12,0 | 2 | 4 | 28,6 | - | 2 | 25,0 | 1 | 1 | 7,7 |
| Rikokset ja riita-asiat yhteensä joiden sovittelu on päättynyt ilman sopimusta, yhteensä | 15 | 10 | 4,8 | 26 | 24 | 5,6 | 13 | 17 | 3,3 | 2 | 15 | 9,5 | 1 | 3 | 1,3 |
| Sovittelussa on päästy sopimukseen | | | | | | | | | | | | | | | |
| Rikokset joiden sovittelussa on päästy sopimukseen | 184 | 137 | 71,7 | 239 | 280 | 68,8 | 395 | 308 | 60,5 | 90 | 108 | 72,0 | 138 | 139 | 61,5 |
| Riita-asiat joiden sovittelussa on päästy sopimukseen | 20 | 9 | 47,4 | 14 | 15 | 60,0 | 6 | 5 | 35,7 | 7 | 4 | 50,0 | 8 | 4 | 30,8 |
| Rikokset ja riita-asiat joiden sovittelussa on päästy sopimukseen, yhteensä | 204 | 146 | 69,5 | 253 | 295 | 68,3 | 401 | 313 | 59,8 | 97 | 112 | 70,9 | 146 | 143 | 59,8 |
| Sopimusten korvausmuodot | | | | | | | | | | | | | | | |
| Työ- ja rahakorvaukset yhteensä | | | | | | | | | | | | | | | |
| Rahakorvaukset | 85 | 71 | 31,4 | 148 | 142 | 39,8 | 203 | 166 | 32,9 | 55 | 40 | 23,5 | 57 | 62 | 22,4 |
| Työkorvaukset | 2 | 11 | 4,9 | 4 | 10 | 2,8 | 14 | 4 | 0,8 | 2 | 3 | 1,8 | | 1 | 0,4 |
| Omaisuuksien palauttamiset | 3 | | 0,0 | - | 8 | 2,2 | 1 | 1 | 0,2 | - | | 0,0 | 2 | | 0,0 |
| Käyttätymissopimukset | 81 | 49 | 21,7 | 44 | 61 | 17,1 | 105 | 76 | 15,0 | 15 | 31 | 18,2 | 52 | 57 | 20,6 |
| Anteeksipyyntöt | 92 | 44 | 19,5 | 81 | 64 | 17,9 | 211 | 162 | 32,1 | 73 | 79 | 46,5 | 76 | 102 | 36,8 |
| Ei vaatimuksia / vaatimuksista luopumiset | 81 | 51 | 22,6 | 50 | 72 | 20,2 | 120 | 96 | 19,0 | 10 | 17 | 10,0 | 22 | 55 | 19,9 |
| Rikos-, lähisuhdeväkivaltarikos ja riita-asioissa syntyneiden sopimusten korvausmuodot yhteensä | 344 | 226 | 100 | 327 | 357 | 100 | 654 | 505 | 100 | 155 | 170 | 100 | 209 | 277 | 100 |
| Rahalliset korvaukset, € | | | | | | | | | | | | | | | |
| Rahakorvaukset(€) | 120 314 | 57 076 | | 102 718 | 186 937 | | 153 632 | 111 511 | | 46 868 | 38 407 | | 54 218 | 70 103 | |
| Työkorvaukset(€) | 700 | 32 640 | | 1 646 | 2 859 | | 15 601 | 4 350 | | 425 | 624 | | 750 | 150 | |
| Yhteensä(€) | 121 014 | 89 716 | | 104 364 | 189 796 | | 169 233 | 115 861 | | 47 293 | 39 031 | | 54 968 | 70 253 | |
| Sovittelualoitteista puretut rikokset ja riita-asiat | | | | | | | | | | | | | | | |
| Anastukset | 69 | 46 | 11,3 | 66 | 104 | 15,9 | 106 | 126 | 14,6 | 24 | 15 | 5,6 | 37 | 32 | 9,8 |
| Kotirauhan rikkomiset | 23 | 28 | 6,9 | 18 | 33 | 5,0 | 40 | 26 | 3,0 | 7 | 17 | 6,4 | 11 | 11 | 3,4 |
| Kunnianloukkaus | 39 | 52 | 12,8 | 26 | 39 | 6,0 | 45 | 39 | 4,5 | 5 | 13 | 4,9 | 16 | 24 | 7,4 |
| Liikenne rikkomukset | 4 | 4 | 1,0 | 10 | 7 | 1,1 | 6 | 2 | 0,2 | 3 | 1 | 0,4 | 9 | 4 | 1,2 |
| Muut rikokset | 30 | 27 | 6,7 | 19 | 37 | 5,7 | 52 | 46 | 5,3 | 9 | 18 | 6,8 | 4 | 13 | 4,0 |
| Omaisuuksien vahingoittaminen | 50 | 30 | 7,4 | 72 | 95 | 14,5 | 117 | 119 | 13,8 | 32 | 33 | 12,4 | 39 | 58 | 17,8 |
| Ryöstöt | - | - | | 1 | 2 | 0,3 | 6 | 2 | 0,2 | - | - | | - | - | |
| Seksuaalirikokset | 2 | 2 | 0,5 | 3 | 4 | 0,6 | 10 | 8 | 0,9 | - | - | | 2 | 1 | 0,3 |
| Väkivaltarikokset | 237 | 164 | 40,4 | 229 | 286 | 43,7 | 449 | 470 | 54,4 | 111 | 155 | 58,3 | 147 | 154 | 47,2 |
| Riita-asiat | 48 | 53 | 13,1 | 34 | 47 | 7,2 | 41 | 26 | 3,0 | 12 | 14 | 5,3 | 32 | 29 | 8,9 |
| Sovittelualoitteista puretut rikokset ja riita-asiat, yhteensä | 502 | 406 | 100 | 478 | 654 | 100 | 872 | 864 | 100 | 203 | 266 | 100 | 297 | 326 | 100 |

| | Pohjois-Karjalan sovittelutoimisto | | | Pohjois-Savon sovittelutoimisto | | | Pohjois-Suomen sovittelutoimisto | | | Päijät-Hämeen sovittelutoimisto | | | Rovaniemen, Ranuan ja Posion sovittelutoimisto | | |
|---|---------------------------------------|------------|------------|------------------------------------|------------|------------|-------------------------------------|------------|------------|------------------------------------|------------|------------|---|------------|------------|
| | 2019 | | 2020 | 2019 | | 2020 | 2019 | | 2020 | 2019 | | 2020 | 2019 | | 2020 |
| | lkm | lkm | % | lkm | lkm | % | lkm | lkm | % | lkm | lkm | % | lkm | lkm | % |
| Rikokset syyteoikeusjärjestelmän mukaan | | | | | | | | | | | | | | | |
| Asianomistaja rikosasiat | 213 | 198 | 56,1 | 199 | 303 | 49,9 | 304 | 281 | 33,5 | 73 | 104 | 41,3 | 114 | 151 | 50,8 |
| Virallisen syytteen alaiset rikosasiat | 241 | 155 | 43,9 | 245 | 304 | 50,1 | 527 | 557 | 66,5 | 118 | 148 | 58,7 | 151 | 146 | 49,2 |
| eos | - | - | | - | - | | - | - | | - | - | | - | - | |
| Rikosasiat syyteoikeusjärjestelmän mukaan, yhteensä | 454 | 353 | 100 | 444 | 607 | 100 | 831 | 838 | 100 | 191 | 252 | 100 | 265 | 297 | 100 |
| Aloitteen tekijät sovitteluun ohjatuissa rikoksissa | | | | | | | | | | | | | | | |
| Poliisi | 438 | 346 | | 419 | 596 | | 788 | 792 | | 174 | 246 | | 249 | 289 | |
| Syyttäjä | 15 | 3 | | 22 | 10 | | 35 | 42 | | 17 | 4 | | 16 | 8 | |
| Sosiaalitoimi | - | - | | - | - | | - | - | | - | - | | - | - | |
| Koulu | - | - | | - | - | | - | - | | - | - | | - | - | |
| Asianomistaja | - | 2 | | 1 | - | | 2 | 1 | | - | - | | - | - | |
| Rikoksessa epäilty | - | - | | - | 1 | | 3 | 1 | | - | - | | - | - | |
| Asianomistaja/epäilty | 1 | 2 | | - | - | | - | - | | - | - | | - | - | |
| Huoltaja | - | - | | - | - | | 2 | - | | - | 1 | | - | - | |
| Edunvalvoja | - | - | | - | - | | - | - | | - | - | | - | - | |
| Muu aloitteentekijä | - | - | | 2 | - | | 1 | 2 | | - | - | | - | - | |
| Aloitteen tekijät sovitteluun ohjatuissa rikoksissa yhteensä | 454 | 353 | | 444 | 607 | | 831 | 838 | | 191 | 251 | | 265 | 297 | |
| Tieto puuttu, aloitteentekijä ei tiedossa | - | - | | - | - | | - | - | | - | 1 | | - | - | |
| Aloitteen tekijät sovitteluun ohjatuissa riita-asioissa | | | | | | | | | | | | | | | |
| Poliisi | 18 | 23 | | 12 | 23 | | 13 | 5 | | 3 | 6 | | 19 | 16 | |
| Sosiaalitoimi | - | - | | - | - | | - | - | | - | - | | - | - | |
| Koulu | 1 | 6 | | - | - | | - | 1 | | - | - | | 2 | 3 | |
| Riidan osapuoli | 28 | 18 | | 16 | 17 | | 24 | 14 | | 7 | 6 | | 9 | 9 | |
| Huoltaja | 1 | 5 | | - | - | | - | - | | 1 | 1 | | 1 | - | |
| Edunvalvoja | - | - | | - | - | | 1 | - | | - | - | | - | - | |
| Muu | - | 1 | | 5 | 7 | | 4 | 6 | | 1 | 1 | | 1 | 1 | |
| Aloitteen tekijät riita-asioissa, yhteensä | 48 | 53 | | 33 | 47 | | 42 | 26 | | 12 | 14 | | 32 | 29 | |
| Rikoksesta epäillyt miehet | | | | | | | | | | | | | | | |
| Alle 15-vuotiaat | 55 | 35 | 12,2 | 130 | 67 | 12,7 | 164 | 188 | 24,0 | 39 | 13 | 8,6 | 10 | 19 | 5,4 |
| 15 - 17-vuotiaat | 61 | 20 | 6,9 | 31 | 77 | 14,6 | 122 | 160 | 20,4 | 16 | 14 | 9,3 | 35 | 62 | 17,5 |
| 18 - 20-vuotiaat | 34 | 17 | 5,9 | 36 | 57 | 10,8 | 69 | 61 | 7,8 | 19 | 9 | 6,0 | 23 | 112 | 31,5 |
| 21 - 29-vuotiaat | 66 | 44 | 15,3 | 78 | 90 | 17,0 | 121 | 121 | 15,5 | 35 | 33 | 21,9 | 39 | 41 | 11,5 |
| 30 - 64-vuotiaat | 146 | 138 | 47,9 | 150 | 203 | 38,4 | 262 | 233 | 29,8 | 50 | 67 | 44,4 | 75 | 102 | 28,7 |
| 65-vuotiaat tai vanhemmat | 18 | 24 | 8,3 | 15 | 27 | 5,1 | 16 | 20 | 2,6 | 2 | 15 | 9,9 | 10 | 17 | 4,8 |
| Ei tietoa rikoksesta epäillyn miehen iästä | 3 | 10 | 3,5 | 1 | 2 | 0,4 | 1 | - | | - | - | | 5 | 2 | 0,6 |
| Rikoksesta epäillyt miehet, yhteensä | 383 | 288 | 100 | 441 | 528 | 100 | 755 | 783 | 100 | 161 | 151 | 100 | 197 | 355 | 100 |

| | Pohjois-Karjalan sovittelutoimisto | | | Pohjois-Savon sovittelutoimisto | | | Pohjois-Suomen sovittelutoimisto | | | Päijät-Hämeen sovittelutoimisto | | | Rovaniemen, Ranuan ja Posion sovittelutoimisto | | |
|--|---------------------------------------|------------|------------|------------------------------------|------------|-------------|-------------------------------------|------------|-------------|------------------------------------|------------|------------|---|------------|------------|
| | 2019 | | 2020 | 2019 | | 2020 | 2019 | | 2020 | 2019 | | 2020 | 2019 | | 2020 |
| | lkm | lkm | % | lkm | lkm | % | lkm | lkm | % | lkm | lkm | % | lkm | lkm | % |
| Rikoksesta epäillyt naiset | | | | | | | | | | | | | | | |
| Alle 15-vuotiaat | 11 | 3 | 3,4 | 11 | 6 | 3,7 | 20 | 17 | 8,7 | 15 | 3 | 3,2 | 3 | 1 | 1,7 |
| 15 - 17-vuotiaat | 13 | 5 | 5,7 | 10 | 9 | 5,6 | 37 | 22 | 11,3 | 3 | 4 | 4,3 | 5 | 7 | 11,9 |
| 18 - 20-vuotiaat | 7 | 1 | 1,1 | 15 | 17 | 10,6 | 13 | 13 | 6,7 | 7 | 10 | 10,6 | 12 | 5 | 8,5 |
| 21 - 29-vuotiaat | 22 | 12 | 13,8 | 14 | 36 | 22,4 | 35 | 34 | 17,4 | 18 | 21 | 22,3 | 12 | 11 | 18,6 |
| 30 - 64-vuotiaat | 65 | 52 | 59,8 | 63 | 85 | 52,8 | 75 | 101 | 51,8 | 10 | 51 | 54,3 | 39 | 32 | 54,2 |
| 65-vuotiaat tai vanhemmat | 4 | 12 | 13,8 | 1 | 7 | 4,3 | 13 | 8 | 4,1 | 3 | 5 | 5,3 | 3 | 3 | 5,1 |
| Ei tietoa rikoksesta epäillyn naisen iästä | 1 | 2 | 2,3 | - | 1 | 0,6 | 1 | - | - | - | - | - | - | - | - |
| Rikoksesta epäillyt naiset, yhteensä | 123 | 87 | 100 | 114 | 161 | 100 | 194 | 195 | 100 | 56 | 94 | 100 | 74 | 59 | 100 |
| Ei tietoa rikoksesta epäillyn sukupuolesta, yhteensä | 4 | - | | 2 | 1 | | 4 | 4 | | - | 1 | | 7 | 2 | |
| Asianomistajina miehiä | | | | | | | | | | | | | | | |
| Alle 15-vuotiaat | 31 | 18 | 9,7 | 26 | 17 | 5,7 | 31 | 69 | 13,9 | 14 | 7 | 5,6 | 7 | 12 | 7,9 |
| 15 - 17-vuotiaat | 16 | 11 | 5,9 | 17 | 29 | 9,7 | 42 | 71 | 14,3 | 7 | 8 | 6,3 | 13 | 11 | 7,2 |
| 18 - 20-vuotiaat | 19 | 20 | 10,8 | 14 | 26 | 8,7 | 45 | 34 | 6,9 | 12 | 12 | 9,5 | 16 | 12 | 7,9 |
| 21 - 29-vuotiaat | 53 | 30 | 16,1 | 48 | 62 | 20,7 | 80 | 75 | 15,1 | 25 | 22 | 17,5 | 24 | 30 | 19,7 |
| 30 - 64-vuotiaat | 94 | 85 | 45,7 | 104 | 127 | 42,5 | 217 | 226 | 45,6 | 38 | 68 | 54,0 | 50 | 78 | 51,3 |
| 65-vuotiaat tai vanhemmat | 17 | 18 | 9,7 | 17 | 38 | 12,7 | 30 | 21 | 4,2 | 4 | 9 | 7,1 | 9 | 9 | 5,9 |
| Ei tietoa asianomistajana olevan miehen iästä | 1 | 4 | 2,2 | 2 | - | - | 5 | - | - | - | - | - | - | - | - |
| Asianomistajina miehiä, yhteensä | 231 | 186 | 100 | 228 | 299 | 100 | 450 | 496 | 100 | 100 | 126 | 100 | 119 | 152 | 100 |
| Asianomistajina naisia | | | | | | | | | | | | | | | |
| Alle 15-vuotiaat | 21 | 5 | 2,8 | 6 | 5 | 2,0 | 18 | 11 | 3,7 | 6 | 4 | 3,6 | 2 | 3 | 2,3 |
| 15 - 17-vuotiaat | 13 | 7 | 3,9 | 14 | 18 | 7,1 | 29 | 24 | 8,0 | 2 | 2 | 1,8 | 6 | 4 | 3,1 |
| 18 - 20-vuotiaat | 20 | 9 | 5,1 | 26 | 21 | 8,2 | 29 | 26 | 8,7 | 6 | 9 | 8,1 | 18 | 12 | 9,2 |
| 21 - 29-vuotiaat | 32 | 27 | 15,2 | 46 | 49 | 19,2 | 43 | 63 | 21,1 | 23 | 21 | 18,9 | 28 | 29 | 22,1 |
| 30 - 64-vuotiaat | 107 | 107 | 60,1 | 86 | 138 | 54,1 | 183 | 159 | 53,2 | 34 | 69 | 62,2 | 65 | 76 | 58,0 |
| 65-vuotiaat tai vanhemmat | 11 | 19 | 10,7 | 16 | 23 | 9,0 | 21 | 16 | 5,4 | 4 | 6 | 5,4 | 8 | 4 | 3,1 |
| Ei tietoa asianomistajana olevan naisen iästä | 2 | 4 | 2,2 | - | 1 | 0,4 | - | - | - | - | - | - | - | 3 | 2,3 |
| Asianomistajina olevia naisia, yhteensä | 206 | 178 | 100 | 194 | 255 | 100 | 323 | 299 | 100 | 75 | 111 | 100 | 127 | 131 | 100 |
| Ei tietoa asianomistajan sukupuolesta, yhteensä | 2 | | | 2 | 6 | | 2 | 6 | | | | | 2 | | |
| Asianomistajana oikeushenkilö (lkm) ja niiden osuus kaikista asianomistajista (%) | 28 | 23 | 5,9 | 75 | 80 | 12,5 | 94 | 89 | 10,0 | 18 | 17 | 6,7 | 23 | 31 | 9,9 |

| | Pohjois-Karjalan sovittelutoimisto | | | Pohjois-Savon sovittelutoimisto | | | Pohjois-Suomen sovittelutoimisto | | | Päijät-Hämeen sovittelutoimisto | | | Rovaniemen, Ranuan ja Posion sovittelutoimisto | | |
|---|---------------------------------------|-----------|------|------------------------------------|-----------|------|-------------------------------------|-----------|------|------------------------------------|-----------|------|---|-----------|------|
| | 2019 | | 2020 | 2019 | | 2020 | 2019 | | 2020 | 2019 | | 2020 | 2019 | | 2020 |
| | lkm | lkm | % | lkm | lkm | % | lkm | lkm | % | lkm | lkm | % | lkm | lkm | % |
| Riita-asioiden osapuolina miehiä | | | | | | | | | | | | | | | |
| Alle 15-vuotiaat | 15 | 13 | | - | 1 | | 3 | - | | 5 | 2 | | 5 | 2 | |
| 15 - 17-vuotiaat | 3 | 3 | | 2 | 3 | | 1 | 5 | | - | 1 | | - | 1 | |
| 18 - 20-vuotiaat | 2 | - | | 1 | 1 | | 1 | - | | - | - | | - | 1 | |
| 21 - 29-vuotiaat | 5 | 3 | | 3 | 6 | | 4 | - | | 1 | 2 | | 2 | 1 | |
| 30 - 64-vuotiaat | 19 | 16 | | 21 | 15 | | 13 | 10 | | 3 | 7 | | 13 | 12 | |
| 65-vuotiaat tai vanhemmat | 2 | 8 | | 8 | 9 | | 9 | 4 | | 1 | 5 | | 4 | 7 | |
| Ei tietoa riita-asioiden osapuolen iästä, miehet | 7 | 11 | | 5 | 2 | | 5 | 7 | | - | - | | 7 | 18 | |
| Riita-asioiden osapuolina miehiä, yhteensä | 53 | 54 | | 40 | 37 | | 36 | 26 | | 10 | 17 | | 31 | 42 | |
| Riita-asioiden osapuolina naisia | | | | | | | | | | | | | | | |
| Alle 15-vuotiaat | 9 | 13 | | - | - | | - | - | | - | - | | 2 | - | |
| 15 - 17-vuotiaat | 2 | 6 | | 6 | 1 | | - | - | | - | - | | - | - | |
| 18 - 20-vuotiaat | 1 | 1 | | - | 2 | | 3 | - | | - | - | | 1 | 1 | |
| 21 - 29-vuotiaat | 2 | 3 | | 2 | 7 | | 5 | - | | 1 | 2 | | - | 1 | |
| 30 - 64-vuotiaat | 22 | 23 | | 18 | 23 | | 14 | 9 | | 6 | 9 | | 18 | 13 | |
| 65-vuotiaat tai vanhemmat | 9 | 4 | | 8 | 8 | | 7 | 3 | | 6 | 1 | | 4 | 5 | |
| Ei tietoa riita-asioiden osapuolen iästä, naiset | 11 | 9 | | 3 | 1 | | 6 | 6 | | 4 | 3 | | 14 | 16 | |
| Riita-asioiden osapuolina naisia, yhteensä | 56 | 59 | | 37 | 42 | | 35 | 18 | | 17 | 15 | | 39 | 36 | |
| Ei tietoa riita-asioiden osapuolien sukupuolesta, yhteensä | 9 | 17 | | 6 | 23 | | 11 | 19 | | 3 | | | 6 | 10 | |
| Riita-asioiden osapuolena oikeushenkilö | 6 | 5 | | 4 | 7 | | 8 | 4 | | 1 | - | | 2 | 1 | |

| | Pohjois-Karjalan sovittelutoimisto | | | Pohjois-Savon sovittelutoimisto | | | Pohjois-Suomen sovittelutoimisto | | | Päijät-Hämeen sovittelutoimisto | | | Rovaniemen, Ranuan ja Posion sovittelutoimisto | | |
|---|---------------------------------------|-----|------|------------------------------------|-----|------|-------------------------------------|-----|------|------------------------------------|-----|------|---|-----|------|
| | 2019 | | 2020 | 2019 | | 2020 | 2019 | | 2020 | 2019 | | 2020 | 2019 | | 2020 |
| | lkm | lkm | % | lkm | lkm | % | lkm | lkm | % | lkm | lkm | % | lkm | lkm | % |
| Lähisuhdeväkivalta sovitteluun ohjatuissa rikoksissa | | | | | | | | | | | | | | | |
| Sovitteluun ohjatut lähisuhdeväkivaltarikokset (lkm) ja niiden osuus sovitteluun ohjatuista rikoksista ja riita-asioista (%) | 58 | 54 | 13,3 | 39 | 76 | 11,6 | 105 | 104 | 12,0 | 17 | 56 | 21,1 | 67 | 62 | 19,0 |
| Myönteisen sovittelun aloittamispäätöksen saaneet lähisuhdeväkivaltarikokset (lkm) ja niiden osuus sovitteluun ohjatuista lähisuhdeväkivaltarikoksista (%) | 26 | 22 | 40,7 | 36 | 57 | 75,0 | 68 | 77 | 74,0 | 12 | 39 | 69,6 | 49 | 56 | 90,3 |
| Kielteisen sovittelun aloittamispäätöksen saaneet lähisuhdeväkivaltarikokset (lkm) ja niiden osuus sovitteluun ohjatuista lähisuhdeväkivaltarikoksista (%) | 29 | 14 | 25,9 | 9 | 15 | 19,7 | 29 | 35 | 33,7 | 1 | 13 | 23,2 | 9 | 13 | 21,0 |
| Lähisuhdeväkivaltarikokset (lkm) joiden sovittelussa on päästy sopimukseen (lkm) ja niiden osuus myönteisen aloittamispäätöksen saaneista lähisuhdeväkivaltarikoksista (%) | 19 | 11 | 50,0 | 24 | 37 | 64,9 | 59 | 54 | 70,1 | 6 | 31 | 79,5 | 38 | 36 | 64,3 |
| Myönteisen aloittamispäätöksen jälkeen keskeytyneet lähisuhdeväkivaltarikosten sovittelut (lkm) ja niiden osuus myönteisen aloittamispäätöksen saaneista lähisuhdeväkivaltarikoksista (%) | 2 | 4 | 18,2 | 6 | 9 | 15,8 | 11 | 10 | 13,0 | 1 | 1 | 2,6 | 3 | 6 | 10,7 |
| Ilman sopimusta päättyneet lähisuhdeväkivaltarikosten sovittelut (lkm) ja niiden osuus myönteisen aloittamispäätöksen saaneista lähisuhdeväkivaltarikoksista (%) | 1 | - | - | - | - | - | 2 | - | - | - | 1 | - | - | - | - |
| Aloitteen tekijä sovitteluun ohjatuissa lähisuhdeväkivaltarikoksissa | | | | | | | | | | | | | | | |
| Poliisi aloitteen tekijänä sovitteluun ohjatuissa lähisuhdeväkivaltarikoksissa | 54 | 52 | 96,3 | 34 | 72 | 94,7 | 99 | 90 | 86,5 | 12 | 53 | 96,4 | 65 | 58 | 93,5 |
| Syyttäjä aloitteen tekijänä sovitteluun ohjatuissa lähisuhdeväkivaltarikoksissa | 4 | 2 | 3,7 | 5 | 4 | 5,3 | 6 | 14 | 13,5 | 5 | 2 | 3,6 | 2 | 4 | 6,5 |
| Aloitteen tekijä sovitteluun ohjatuissa lähisuhdeväkivaltarikoksissa yhteensä | 58 | 54 | 100 | 39 | 76 | 100 | 105 | 104 | 100 | 17 | 55 | 100 | 67 | 62 | 100 |
| Asianomistajat lähisuhdeväkivallan sovittelussa | | | | | | | | | | | | | | | |
| Lähisuhdeväkivaltarikoksista epäillyt miehet (lkm) ja heidän osuus sovitteluun ohjatuista kaikista rikoksista epäillyistä miehistä (%) | 43 | 37 | 12,8 | 31 | 51 | 9,7 | 76 | 77 | 9,8 | 14 | 36 | 23,8 | 49 | 54 | 15,2 |
| Lähisuhdeväkivaltarikoksista epäillyt naiset (lkm) ja heidän osuus sovitteluun ohjatuista kaikista rikoksista epäillyistä naisista (%) | 16 | 18 | 20,7 | 8 | 24 | 14,9 | 26 | 27 | 13,8 | 5 | 16 | 17,0 | 16 | 14 | 23,7 |
| Lähisuhdeväkivaltarikoksen asianomistajina miehiä (lkm) ja heidän osuus sovitteluun ohjatuista miehistä asianomistajina (%) | 16 | 23 | 12,4 | 9 | 20 | 6,7 | 32 | 27 | 5,4 | 7 | 26 | 20,6 | 20 | 24 | 15,8 |
| Lähisuhdeväkivaltarikoksen asianomistajina naisia (lkm) ja heidän osuus sovitteluun ohjatuista naisista asianomistajina (%) | 43 | 31 | 17,4 | 30 | 56 | 22,0 | 71 | 78 | 26,1 | 12 | 30 | 27,0 | 46 | 42 | 32,1 |

| | Satakunnan sovittelutoimisto | | | Vantaan sovittelutoimisto | | | Varsinais-Suomen sovittelutoimisto | | | Ålands medlingsbyrå | | |
|--|---------------------------------|------------|-------------|---------------------------|--------------|-------------|---------------------------------------|--------------|-------------|---------------------|-----------|-------------|
| | 2019 | | 2020 | 2019 | | 2020 | 2019 | | 2020 | 2019 | | 2020 |
| | lkm | lkm | % | lkm | lkm | % | lkm | lkm | % | lkm | lkm | % |
| Vuoden aikana vastaanotetut sovittelualoitteet | 569 | 489 | | 1 236 | 1 373 | | 1 243 | 1 070 | | 59 | 33 | |
| Tehdyt virka-apupyynnöt | 17 | 6 | | 30 | 21 | | 22 | 5 | | 1 | 1 | |
| Saadut virka-apupyynnöt | 12 | 6 | | 33 | 14 | | 23 | 14 | | 0 | 0 | |
| Sovittelualoitteisiin sisältyneet rikokset | 704 | 634 | | 1615 | 1820 | | 1631 | 1415 | | 70 | 36 | |
| Sovittelualoitteisiin sisältyneet riita-asiat | 40 | 25 | | 37 | 38 | | 45 | 30 | | 5 | 8 | |
| Sovittelualoitteisiin sisältyneet rikokset ja riita-asiat yhteensä | 744 | 659 | | 1 652 | 1 858 | | 1 676 | 1 445 | | 75 | 44 | |
| Sovittelijoiden lukumäärä | 45 | 49 | | 149 | 155 | | 72 | 110 | | 15 | 32 | |
| Myönteinen sovittelun aloittamispäätös | | | | | | | | | | | | |
| Rikokset jotka saaneet myönteisen sovittelun aloituspäätöksen | 407 | 399 | 62,9 | 731 | 919 | 50,5 | 506 | 465 | 32,9 | 42 | 7 | 19,4 |
| Riita-asiat jotka saaneet myönteisen sovittelun aloituspäätöksen | 16 | 12 | 48,0 | 18 | 22 | 57,9 | 13 | 10 | 33,3 | 2 | 1 | 12,5 |
| Rikokset ja riita-asiat jotka saaneet myönteisen sovittelun aloituspäätöksen, yhteensä | 423 | 411 | 62,4 | 749 | 941 | 50,6 | 519 | 475 | 32,9 | 44 | 8 | 18,2 |
| Kielteinen sovittelun aloittamispäätös | | | | | | | | | | | | |
| Rikokset jotka saaneet kielteisen sovittelun aloituspäätöksen | 227 | 211 | 33,3 | 846 | 830 | 45,6 | 784 | 897 | 63,4 | 49 | 9 | 25,0 |
| Riita-asiat jotka saaneet kielteisen sovittelun aloituspäätöksen | 21 | 15 | 60,0 | 17 | 14 | 36,8 | 19 | 20 | 66,7 | 1 | 2 | 25,0 |
| Rikokset ja riita-asiat jotka saaneet kielteisen sovittelun aloituspäätöksen, yhteensä | 248 | 226 | 34,3 | 863 | 844 | 45,4 | 803 | 917 | 63,5 | 50 | 11 | 25,0 |
| Odottaa päätöstä sovittelun aloittamisesta | | | | | | | | | | | | |
| Rikokset, joiden kohdalla ei vielä tehty sovittelun aloittamispäätöstä | 70 | 24 | 3,8 | 38 | 71 | 3,9 | 341 | 53 | 3,7 | -21 | 20 | 55,6 |
| Riita-asiat, joiden kohdalla ei vielä tehty sovittelun aloittamispäätöstä | 3 | -2 | -8,0 | 2 | 2 | 5,3 | 13 | 0 | 0,0 | 2 | 5 | 62,5 |
| Rikokset ja riita-asiat, joiden kohdalla ei vielä tehty sovittelun aloittamispäätöstä, yhteensä | 73 | 22 | 3,3 | 40 | 73 | 3,9 | 354 | 53 | 3,7 | -19 | 25 | 56,8 |
| Sovittelu on keskeytynyt myönteisen aloittamispäätöksen jälkeen | | | | | | | | | | | | |
| Rikokset joiden sovittelu on keskeytynyt | 15 | 26 | 6,5 | 91 | 117 | 12,7 | 79 | 83 | 17,8 | | 4 | 57,1 |
| Riita-asiat, joiden sovittelu on keskeytynyt | 1 | 1 | 8,3 | 3 | 1 | 4,5 | 4 | 3 | 30,0 | 2 | | 0,0 |
| Rikokset ja riita-asiat joiden sovittelu on keskeytynyt, yhteensä | 16 | 27 | 6,6 | 94 | 118 | 12,5 | 83 | 86 | 18,1 | | 4 | 50,0 |

| | Satakunnan sovittelutoimisto | | | Vantaan sovittelutoimisto | | | Varsinais-Suomen sovittelutoimisto | | | Ålands medlingsbyrå | | |
|---|---------------------------------|------------|-------------|---------------------------|--------------|-------------|---------------------------------------|--------------|-------------|---------------------|-------------|--------------|
| | 2019 | | 2020 | 2019 | | 2020 | 2019 | | 2020 | 2019 | | 2020 |
| | lkm | lkm | % | lkm | lkm | % | lkm | lkm | % | lkm | lkm | % |
| Sovittelu on päättynyt ilman sopimusta | | | | | | | | | | | | |
| Rikokset joiden sovittelu on päättynyt ilman sopimusta | 25 | 25 | 6,3 | 36 | 53 | 5,8 | 61 | 103 | 22,2 | 1 | 14,3 | |
| Riita-asiat joiden sovittelu on päättynyt ilman sopimusta | 3 | 3 | 25,0 | 2 | 3 | 13,6 | 3 | 3 | 30,0 | - | - | |
| Rikokset ja riita-asiat yhteensä joiden sovittelu on päättynyt ilman sopimusta, yhteensä | 28 | 28 | 6,8 | 38 | 56 | 6,0 | 64 | 106 | 22,3 | 1 | 12,5 | |
| Sovittelussa on päästy sopimukseen | | | | | | | | | | | | |
| Rikokset joiden sovittelussa on päästy sopimukseen | 325 | 321 | 80,5 | 516 | 550 | 59,8 | 364 | 257 | 55,3 | 32 | 19 | 271,4 |
| Riita-asiat joiden sovittelussa on päästy sopimukseen | 13 | 5 | 41,7 | 13 | 11 | 50,0 | 11 | 2 | 20,0 | 1 | 1 | 100,0 |
| Rikokset ja riita-asiat joiden sovittelussa on päästy sopimukseen, yhteensä | 338 | 326 | 79,3 | 529 | 561 | 59,6 | 375 | 259 | 54,5 | 33 | 20 | 250,0 |
| Sopimusten korvausmuodot | | | | | | | | | | | | |
| Työ- ja rahakorvaukset yhteensä | | | | | | | | | | | | |
| Rahakorvaukset | 136 | 136 | 29,1 | 183 | 177 | 25,5 | 197 | 125 | 38,3 | 10 | 10 | 33,3 |
| Työkorvaukset | 5 | 8 | 1,7 | 3 | 4 | 0,6 | 2 | 1 | 0,3 | - | - | |
| Omaisuuuden palauttamiset | 11 | 8 | 1,7 | 3 | 6 | 0,9 | 2 | 3 | 0,9 | - | - | |
| Käyttätymissopimukset | 71 | 54 | 11,5 | 91 | 107 | 15,4 | 50 | 39 | 12,0 | 2 | 4 | 13,3 |
| Anteeksipyyntöt | 126 | 123 | 26,3 | 268 | 272 | 39,2 | 142 | 95 | 29,1 | 31 | 14 | 46,7 |
| Ei vaatimuksia / vaatimuksista luopumiset | 107 | 139 | 29,7 | 112 | 128 | 18,4 | 69 | 63 | 19,3 | 1 | 2 | 6,7 |
| Rikos-, lähisuhdeväkivaltarikos ja riita-asioissa syntyneiden sopimusten korvausmuodot yhteensä | 456 | 468 | 100 | 660 | 694 | 100 | 462 | 326 | 100 | 44 | 30 | 100 |
| Rahalliset korvaukset, € | | | | | | | | | | | | |
| Rahakorvaukset(€) | 99 955 | 90 225 | | 141 677 | 144 731 | | 163 907 | 119 603 | | 9 457 | 2 670 | |
| Työkorvaukset(€) | 3 260 | 10 414 | | 0 | 1 414 | | 352 | 1 822 | | | | |
| Yhteensä(€) | 103 215 | 100 639 | | 141 677 | 146 145 | | 164 259 | 121 425 | | 9 457 | 2 670 | |
| Sovittelualoitteista puretut rikokset ja riita-asiat | | | | | | | | | | | | |
| Anastukset | 95 | 90 | 13,7 | 210 | 242 | 13,0 | 226 | 171 | 11,8 | 16 | 5 | 11,4 |
| Kotirauhan rikkomiset | 62 | 57 | 8,6 | 93 | 74 | 4,0 | 101 | 114 | 7,9 | 1 | 2 | 4,5 |
| Kunnianloukkaus | 51 | 51 | 7,7 | 44 | 83 | 4,5 | 87 | 97 | 6,7 | 2 | 5 | 11,4 |
| Liikenne rikkomukset | 8 | 7 | 1,1 | 19 | 10 | 0,5 | 19 | 18 | 1,2 | - | - | |
| Muut rikokset | 49 | 41 | 6,2 | 115 | 81 | 4,4 | 115 | 125 | 8,7 | 7 | 1 | 2,3 |
| Omaisuuuden vahingoittaminen | 98 | 86 | 13,1 | 248 | 271 | 14,6 | 207 | 164 | 11,3 | 5 | 5 | 11,4 |
| Ryöstöt | 1 | - | | 3 | 4 | 0,2 | 1 | 3 | 0,2 | - | - | |
| Seksuaalirikokset | 6 | 4 | 0,6 | 5 | 9 | 0,5 | 10 | 6 | 0,4 | 5 | - | |
| Väkivaltarikokset | 334 | 298 | 45,2 | 878 | 1 046 | 56,3 | 865 | 717 | 49,6 | 34 | 18 | 40,9 |
| Riita-asiat | 40 | 25 | 3,8 | 37 | 38 | 2,0 | 45 | 30 | 2,1 | 5 | 8 | 18,2 |
| Sovittelualoitteista puretut rikokset ja riita-asiat, yhteensä | 744 | 659 | 100 | 1 652 | 1 858 | 100 | 1 676 | 1 445 | 100 | 75 | 44 | 100 |

| | Satakunnan sovittelutoimisto | | | Vantaan sovittelutoimisto | | | Varsinais-Suomen sovittelutoimisto | | | Ålands medlingsbyrå | | |
|---|---------------------------------|------------|------------|---------------------------|--------------|------------|---------------------------------------|--------------|------------|---------------------|-----------|------------|
| | 2019 | | 2020 | 2019 | | 2020 | 2019 | | 2020 | 2019 | | 2020 |
| | lkm | lkm | % | lkm | lkm | % | lkm | lkm | % | lkm | lkm | % |
| Rikokset syyteoikeusjärjestelmän mukaan | | | | | | | | | | | | |
| Asianomistaja rikosasiat | 342 | 357 | 56,3 | 609 | 662 | 36,4 | 765 | 680 | 48,1 | 22 | 16 | 44,4 |
| Virallisen syytteen alaiset rikosasiat | 362 | 277 | 43,7 | 1 006 | 1 159 | 63,7 | 865 | 735 | 51,9 | 48 | 20 | 55,6 |
| eos | - | - | | - | -1 | | 1 | - | | - | - | |
| Rikosasiat syyteoikeusjärjestelmän mukaan, yhteensä | 704 | 634 | 100 | 1 615 | 1 820 | 100 | 1 631 | 1 415 | 100 | 70 | 36 | 100 |
| Aloitteen tekijät sovitteluun ohjatuissa rikoksissa | | | | | | | | | | | | |
| Poliisi | 681 | 605 | | 1 564 | 1 767 | | 1 493 | 1 329 | | 56 | 27 | |
| Syyttäjä | 19 | 26 | | 50 | 54 | | 135 | 82 | | 12 | 9 | |
| Sosiaalitoimi | - | - | | - | - | | - | - | | - | - | |
| Koulu | - | - | | - | - | | - | - | | - | - | |
| Asianomistaja | - | - | | 1 | - | | - | - | | 1 | - | |
| Rikoksessa epäilty | - | 3 | | - | - | | - | - | | - | - | |
| Asianomistaja/epäilty | 2 | - | | - | - | | - | 1 | | - | - | |
| Huoltaja | - | - | | - | - | | - | - | | - | - | |
| Edunvalvoja | - | - | | - | - | | - | - | | - | - | |
| Muu aloitteentekijä | - | - | | - | - | | - | 2 | | - | - | |
| Aloitteen tekijät sovitteluun ohjatuissa rikoksissa yhteensä | 702 | 634 | | 1 615 | 1 821 | | 1 628 | 1 414 | | 69 | 36 | |
| Tieto puuttu, aloitteentekijä ei tiedossa | 2 | - | | - | -1 | | 3 | 1 | | 1 | - | |
| Aloitteen tekijät sovitteluun ohjatuissa riita-asioissa | | | | | | | | | | | | |
| Poliisi | 16 | 7 | | 15 | 9 | | 17 | 13 | | - | 1 | |
| Sosiaalitoimi | - | - | | - | - | | - | - | | 1 | 1 | |
| Koulu | 1 | 1 | | 4 | 2 | | 1 | - | | - | - | |
| Riidan osapuoli | 22 | 16 | | 18 | 22 | | 24 | 13 | | 4 | 3 | |
| Huoltaja | - | - | | - | 3 | | - | 1 | | - | - | |
| Edunvalvoja | - | - | | - | - | | - | - | | - | - | |
| Muu | 2 | 1 | | - | 2 | | 2 | 3 | | - | 3 | |
| Aloitteen tekijät riita-asioissa, yhteensä | 41 | 25 | | 37 | 38 | | 44 | 30 | | 5 | 8 | |
| Rikoksesta epäillyt miehet | | | | | | | | | | | | |
| Alle 15-vuotiaat | 78 | 60 | 11,4 | 120 | 152 | 11,0 | 136 | 106 | 9,9 | 4 | 3 | 8,3 |
| 15 - 17-vuotiaat | 81 | 65 | 12,3 | 150 | 175 | 12,6 | 174 | 67 | 6,3 | 8 | 7 | 19,4 |
| 18 - 20-vuotiaat | 50 | 46 | 8,7 | 129 | 119 | 8,6 | 104 | 90 | 8,4 | 9 | 3 | 8,3 |
| 21 - 29-vuotiaat | 122 | 89 | 16,9 | 229 | 224 | 16,1 | 266 | 200 | 18,7 | 5 | 7 | 19,4 |
| 30 - 64-vuotiaat | 248 | 234 | 44,3 | 636 | 666 | 48,0 | 586 | 543 | 50,7 | 29 | 14 | 38,9 |
| 65-vuotiaat tai vanhemmat | 28 | 32 | 6,1 | 35 | 49 | 3,5 | 68 | 63 | 5,9 | - | - | |
| Ei tietoa rikoksesta epäillyn miehen iästä | 6 | 1 | 0,2 | 5 | 3 | 0,2 | - | - | | 5 | 2 | 5,6 |
| Rikoksesta epäillyt miehet, yhteensä | 613 | 528 | 100 | 1 304 | 1 388 | 100 | 1 334 | 1 070 | 100 | 60 | 36 | 100 |

| | Satakunnan sovittelutoimisto | | | Vantaan sovittelutoimisto | | | Varsinais-Suomen sovittelutoimisto | | | Ålands medlingsbyrå | | |
|--|---------------------------------|------------|------------|---------------------------|------------|------------|---------------------------------------|------------|------------|---------------------|-----------|------------|
| | 2019 | | 2020 | 2019 | | 2020 | 2019 | | 2020 | 2019 | | 2020 |
| | lkm | lkm | % | lkm | lkm | % | lkm | lkm | % | lkm | lkm | % |
| Rikoksesta epäillyt naiset | | | | | | | | | | | | |
| Alle 15-vuotiaat | 19 | 15 | 7,2 | 24 | 37 | 6,9 | 20 | 16 | 3,4 | - | - | |
| 15 - 17-vuotiaat | 22 | 19 | 9,1 | 51 | 41 | 7,6 | 33 | 47 | 10,0 | 3 | 2 | 18,2 |
| 18 - 20-vuotiaat | 14 | 23 | 11,1 | 37 | 52 | 9,6 | 35 | 39 | 8,3 | 2 | - | |
| 21 - 29-vuotiaat | 39 | 32 | 15,4 | 97 | 107 | 19,9 | 89 | 95 | 20,1 | 8 | 1 | 9,1 |
| 30 - 64-vuotiaat | 121 | 106 | 51,0 | 245 | 289 | 53,6 | 269 | 254 | 53,8 | 4 | 4 | 36,4 |
| 65-vuotiaat tai vanhemmat | 14 | 10 | 4,8 | 14 | 11 | 2,0 | 31 | 21 | 4,4 | - | - | |
| Ei tietoa rikoksesta epäillyn naisen iästä | 1 | 3 | 1,4 | 6 | 2 | 0,4 | - | - | | 2 | 4 | 36,4 |
| Rikoksesta epäillyt naiset, yhteensä | 230 | 208 | 100 | 474 | 539 | 100 | 477 | 472 | 100 | 19 | 11 | 100 |
| Ei tietoa rikoksesta epäillyn sukupuolesta, yhteensä | - | 1 | | 31 | 37 | | 7 | 6 | | 4 | - | |
| Asianomistajina miehiä | | | | | | | | | | | | |
| Alle 15-vuotiaat | 23 | 19 | 6,0 | 50 | 80 | 9,5 | 75 | 34 | 5,0 | 7 | 2 | 9,1 |
| 15 - 17-vuotiaat | 38 | 30 | 9,4 | 52 | 48 | 5,7 | 57 | 37 | 5,4 | 3 | 2 | 9,1 |
| 18 - 20-vuotiaat | 39 | 26 | 8,2 | 57 | 52 | 6,1 | 63 | 41 | 6,0 | 5 | 5 | 22,7 |
| 21 - 29-vuotiaat | 64 | 47 | 14,7 | 138 | 147 | 17,4 | 158 | 109 | 16,0 | 6 | 3 | 13,6 |
| 30 - 64-vuotiaat | 189 | 168 | 52,7 | 426 | 458 | 54,1 | 475 | 401 | 58,9 | 19 | 8 | 36,4 |
| 65-vuotiaat tai vanhemmat | 38 | 29 | 9,1 | 39 | 61 | 7,2 | 60 | 59 | 8,7 | 1 | - | |
| Ei tietoa asianomistajana olevan miehen iästä | - | - | | 4 | - | | - | - | | 10 | 2 | 9,1 |
| Asianomistajina miehiä, yhteensä | 391 | 319 | 100 | 766 | 846 | 100 | 888 | 681 | 100 | 51 | 22 | 100 |
| Asianomistajina naisia | | | | | | | | | | | | |
| Alle 15-vuotiaat | 16 | 16 | 4,6 | 20 | 45 | 5,2 | 27 | 20 | 2,3 | 1 | - | |
| 15 - 17-vuotiaat | 14 | 9 | 2,6 | 52 | 37 | 4,2 | 23 | 37 | 4,2 | 4 | - | |
| 18 - 20-vuotiaat | 27 | 26 | 7,5 | 51 | 73 | 8,4 | 48 | 77 | 8,8 | 3 | - | |
| 21 - 29-vuotiaat | 91 | 75 | 21,7 | 168 | 163 | 18,7 | 183 | 185 | 21,0 | 8 | 3 | 21,4 |
| 30 - 64-vuotiaat | 188 | 193 | 55,9 | 446 | 518 | 59,3 | 585 | 494 | 56,1 | 11 | 7 | 50,0 |
| 65-vuotiaat tai vanhemmat | 20 | 26 | 7,5 | 31 | 36 | 4,1 | 59 | 67 | 7,6 | 1 | 3 | 21,4 |
| Ei tietoa asianomistajana olevan naisen iästä | 2 | - | | 3 | 1 | 0,1 | - | - | | 5 | 1 | 7,1 |
| Asianomistajina olevia naisia, yhteensä | 358 | 345 | 100 | 771 | 873 | 100 | 925 | 880 | 100 | 33 | 14 | 100 |
| Ei tietoa asianomistajan sukupuolesta, yhteensä | | 3 | | 34 | 27 | | 12 | 14 | | 1 | 3 | |
| Asianomistajana oikeushenkilö (lkm) ja niiden osuus kaikista asianomistajista (%) | 52 | 43 | 6,1 | 137 | 157 | 8,3 | 133 | 95 | 5,7 | 4 | 2 | 4,9 |

| | Satakunnan sovittelutoimisto | | | Vantaan sovittelutoimisto | | | Varsinais-Suomen sovittelutoimisto | | | Ålands medlingsbyrå | | |
|---|---------------------------------|-----|-----------|---------------------------|-----|-----------|---------------------------------------|-----|-----------|---------------------|-----|----------|
| | 2019 | | 2020 | 2019 | | 2020 | 2019 | | 2020 | 2019 | | 2020 |
| | lkm | lkm | % | lkm | lkm | % | lkm | lkm | % | lkm | lkm | % |
| Riita-asioiden osapuolina miehiä | | | | | | | | | | | | |
| Alle 15-vuotiaat | - | | 1 | 2 | | 17 | - | | - | - | - | - |
| 15 - 17-vuotiaat | 2 | | - | 16 | | 2 | 8 | | 4 | - | - | - |
| 18 - 20-vuotiaat | - | | - | - | | - | 1 | | 1 | - | - | - |
| 21 - 29-vuotiaat | 2 | | - | 5 | | 3 | 7 | | 7 | - | - | - |
| 30 - 64-vuotiaat | 18 | | 10 | 12 | | 18 | 22 | | 20 | - | - | - |
| 65-vuotiaat tai vanhemmat | 6 | | 6 | 5 | | 3 | 4 | | 3 | - | - | - |
| Ei tietoa riita-asioiden osapuolen iästä, miehet | 2 | | 1 | 3 | | - | - | | - | 1 | - | - |
| Riita-asioiden osapuolina miehiä, yhteensä | 30 | | 18 | 43 | | 43 | 42 | | 35 | 1 | | - |
| Riita-asioiden osapuolina naisia | | | | | | | | | | | | |
| Alle 15-vuotiaat | - | | 4 | 9 | | 1 | - | | - | - | - | - |
| 15 - 17-vuotiaat | 3 | | - | 4 | | 2 | 2 | | - | - | - | - |
| 18 - 20-vuotiaat | 1 | | 1 | - | | - | 3 | | 2 | - | - | - |
| 21 - 29-vuotiaat | 4 | | 2 | 5 | | 3 | 5 | | 3 | - | - | - |
| 30 - 64-vuotiaat | 11 | | 9 | 14 | | 17 | 32 | | 12 | - | - | - |
| 65-vuotiaat tai vanhemmat | 5 | | 3 | 7 | | - | 8 | | 2 | - | - | - |
| Ei tietoa riita-asioiden osapuolen iästä, naiset | - | | 1 | 2 | | 3 | 1 | | 1 | 2 | | 4 |
| Riita-asioiden osapuolina naisia, yhteensä | 24 | | 20 | 41 | | 26 | 51 | | 20 | 2 | | 4 |
| Ei tietoa riita-asioiden osapuolien sukupuolesta, yhteensä | 3 | | 3 | 5 | | 8 | 1 | | 1 | | | |
| Riita-asioiden osapuolena oikeushenkilö | 5 | | 2 | 5 | | 7 | 9 | | 4 | 1 | | - |

| | Satakunnan sovittelutoimisto | | | Vantaan sovittelutoimisto | | | Varsinais-Suomen sovittelutoimisto | | | Ålands medlingsbyrå | | |
|--|---------------------------------|-----|------|---------------------------|-----|------|---------------------------------------|-----|------|---------------------|-----|------|
| | 2019 | | 2020 | 2019 | | 2020 | 2019 | | 2020 | 2019 | | 2020 |
| | lkm | lkm | % | lkm | lkm | % | lkm | lkm | % | lkm | lkm | % |
| Lähisuhdeväkivalta sovitteluun ohjatuissa rikoksissa | | | | | | | | | | | | |
| Sovitteluun ohjatut lähisuhdeväkivaltarikokset (lkm) ja niiden osuus sovitteluun ohjatuista rikoksista ja riita-asioista (%) | 89 | 84 | 12,7 | 387 | 419 | 22,6 | 286 | 261 | 18,1 | 8 | 5 | 11,4 |
| Myönteisen sovittelun aloittamispäätöksen saaneet lähisuhdeväkivaltarikokset (lkm) ja niiden osuus sovitteluun ohjatuista lähisuhdeväkivaltarikoksista (%) | 50 | 61 | 72,6 | 198 | 260 | 62,1 | 77 | 57 | 21,8 | 8 | | |
| Kielteisen sovittelun aloittamispäätöksen saaneet lähisuhdeväkivaltarikokset (lkm) ja niiden osuus sovitteluun ohjatuista lähisuhdeväkivaltarikoksista (%) | 24 | 25 | 29,8 | 190 | 146 | 34,8 | 145 | 187 | 71,6 | 2 | 2 | 40,0 |
| Lähisuhdeväkivaltarikokset (lkm) joiden sovittelussa on päästy sopimukseen (lkm) ja niiden osuus myönteisen aloittamispäätöksen saaneista lähisuhdeväkivaltarikoksista (%) | 40 | 44 | 72,1 | 136 | 161 | 61,9 | 59 | 34 | 59,6 | 5 | 3 | |
| Myönteisen aloittamispäätöksen jälkeen keskeytyneet lähisuhdeväkivaltarikosten sovittelu (lkm) ja niiden osuus myönteisen aloittamispäätöksen saaneista lähisuhdeväkivaltarikoksista (%) | 3 | 5 | 8,2 | 24 | 29 | 11,2 | 4 | 2 | 3,5 | | | |
| Ilman sopimusta päättyneet lähisuhdeväkivaltarikosten sovittelu (lkm) ja niiden osuus myönteisen aloittamispäätöksen saaneista lähisuhdeväkivaltarikoksista (%) | - | 1 | | 6 | 8 | | 3 | 33 | | - | - | |
| Aloitteen tekijä sovitteluun ohjatuissa lähisuhdeväkivaltarikoksissa | | | | | | | | | | | | |
| Poliisi aloitteen tekijänä sovitteluun ohjatuissa lähisuhdeväkivaltarikoksissa | 84 | 74 | 88,1 | 374 | 403 | 96,2 | 262 | 247 | 95,0 | 8 | 2 | 40,0 |
| Syyttäjä aloitteen tekijänä sovitteluun ohjatuissa lähisuhdeväkivaltarikoksissa | 5 | 10 | 11,9 | 13 | 16 | 3,8 | 24 | 13 | 5,0 | - | 3 | 60,0 |
| Aloitteen tekijä sovitteluun ohjatuissa lähisuhdeväkivaltarikoksissa yhteensä | 89 | 84 | 100 | 387 | 419 | 100 | 286 | 260 | 100 | 8 | 5 | 100 |
| Asianomistajat lähisuhdeväkivallan sovittelussa | | | | | | | | | | | | |
| Lähisuhdeväkivaltarikoksista epäilty miehet (lkm) ja heidän osuus sovitteluun ohjatuista kaikista rikoksista epäillyistä miehistä (%) | 70 | 64 | 12,1 | 288 | 289 | 20,8 | 200 | 202 | 18,9 | 8 | 5 | 13,9 |
| Lähisuhdeväkivaltarikoksista epäilty naiset (lkm) ja heidän osuus sovitteluun ohjatuista kaikista rikoksista epäillyistä naisista (%) | 27 | 21 | 10,1 | 113 | 116 | 21,5 | 83 | 59 | 12,5 | 2 | 2 | 18,2 |
| Lähisuhdeväkivaltarikoksen asianomistajina miehiä (lkm) ja heidän osuus sovitteluun ohjatuista miehistä asianomistajina (%) | 35 | 26 | 8,2 | 140 | 119 | 14,1 | 82 | 74 | 10,9 | 5 | 4 | 18,2 |
| Lähisuhdeväkivaltarikoksen asianomistajina naisia (lkm) ja heidän osuus sovitteluun ohjatuista naisista asianomistajina (%) | 62 | 61 | 17,7 | 262 | 291 | 33,3 | 206 | 189 | 21,5 | 4 | 2 | 14,3 |