



Eläketurvakeskuksen
tilastoja



Suomen työeläkkeensaajat 2021

Eläketurvakeskus
Suomen virallinen tilasto

Suomen työeläkkeensaajat -julkaisun tiedot kattavat yksityisen ja julkisen sektorin lakisääteisen eläketurvan mukaiset etuudet. Työeläkejärjestelmän piiriin kuuluvat kaikki työsuhteessa olleet tai yrittäjänä toimineet, joiden ansiotoiminta ylittää lain edellyttämät vähimmäisehdot. EU:n pilarijaoitteissa yksityisen ja julkisen sektorin lakisääteisen eläketurvan mukaiset etuudet luetaan ensimmäiseen pilariin kuuluviksi.

Suomen työeläkkeensaajat -tilastoa on julkaistu vuodesta 1996 lähtien. Vuodesta 2005 alkaen se on ilmestynyt osana Suomen virallista tilastoa.



www.etk.fi/tilastot | [Eläketurvakeskuksen tilastotietokanta](#)

ISSN 1796-0479 Suomen virallinen tilasto
ISSN 2343-3558 Eläketurvakeskuksen tilastoja
ISSN 2343-1342 Suomen työeläkkeensaajat

Valokuvat: Gettyimages, Markus Pentikäinen (kansi)

Suomen työeläkkeensaajat 2021

Sisällys

Työeläkkeensaajat	3
Työeläkkeelle siirtyneet	11
Työeläkkeen suuruus	17
Ulkomailla asuvat työeläkkeensaajat	20
Työeläkemenot	22

Työeläkkeen- saajat

Kaikki työeläkkeensaajat

Työeläkkeensaajia 1,5 miljoonaa

Vuoden 2021 lopussa maksettiin työeläkettä 1 522 000 henkilölle, joista 35 000 asui ulkomailla. Kaikista työeläkkeensaajista naisia oli 837 000 (55 %) ja miehiä 686 000 (45 %).

Kaikkiaan työ- ja kansaneläkkeensaajia oli 1 621 000 vuonna 2021. Heistä työeläkettä sai 94 prosenttia. Työeläkkeensaajiin kuuluvat kaikki yksityiseltä ja julkiselta sektorilta eläkettä saavat.



1 522 000

työeläkkeensaajaa

94 %

kaikista
eläkkeensaajista
sai työeläkettä



Työeläkkeensaajista omaa eläkettä sai 1 489 000 henkilöä ja perhe-eläkettä 229 000 henkilöä. Omaa eläkettä eli omaan työuraan perustuvaa eläkettä saavia ovat vanhuus-, työkyvyttömyys-, osa-aika- ja maatalouden erityiseläkettä saavat. Perhe-eläkkeensaajista leskiä oli 217 000 ja lapsia 12 000. Leskeneläkkeensaajista sai samanaikaisesti omaa eläkettä 195 000 henkilöä.

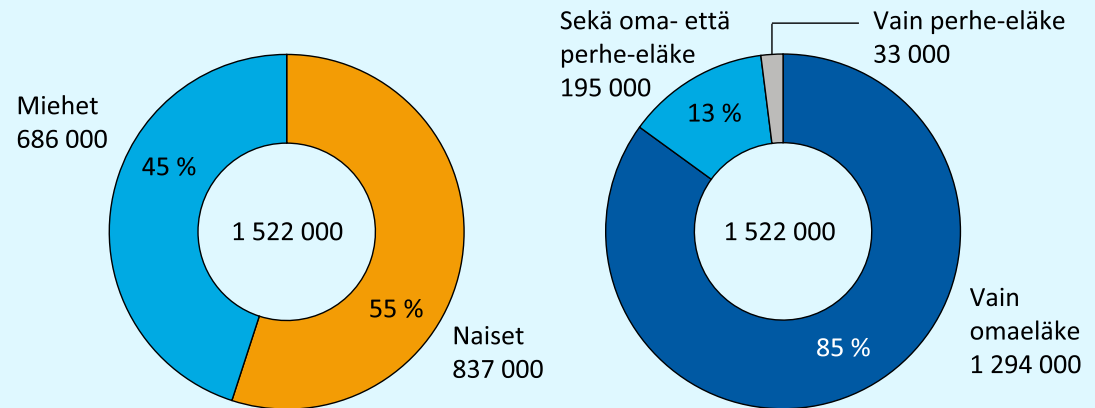
Kaikki omaa eläkettä saavat

Vuoden 2021 lopussa työeläkkeenä omaa eläkettä sai 1 489 000 henkilöä, joista naisia oli 812 000 (55 %) ja miehiä 677 000 (45 %).

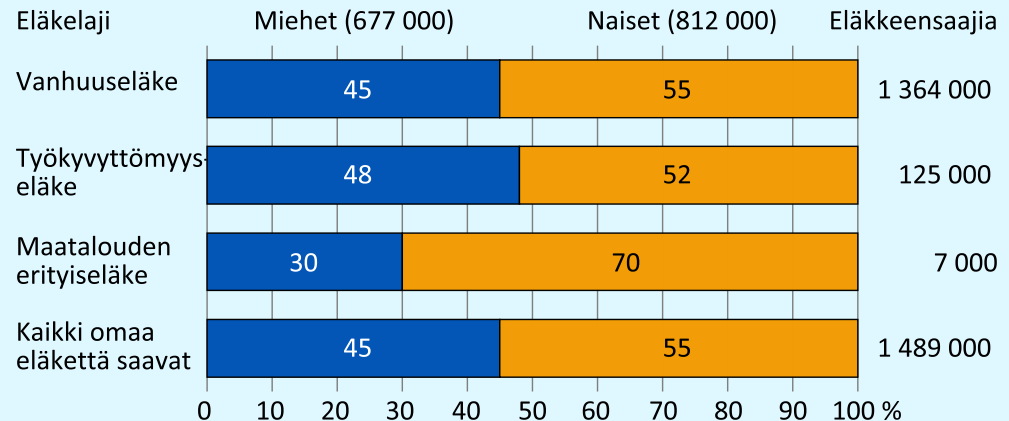
Vanhuuseläke oli yleisin eläkelaji. Vanhuuseläkkeensaajien osuus oli 92 prosenttia, eli 1 364 000 henkilöä, joista naisia oli 747 000 ja miehiä 617 000. Työkyvyttömyyseläkkeensaajia oli 125 000. Heistä naisia oli hieman miehiä enemmän. Maatalouden erityiseläkettä sai 7 000 henkilöä, joista 70 prosenttia oli naisia. Osa-aikaeläkettä sai noin 100 henkilöä.

Vuonna 2021 omaeläkkeensaajien kokonaismäärä nousi hieman verrattuna edellisvuoteen. Eläkelajeittain tarkasteltuna vanhuuseläkkeensaajien määrä nousi, mutta muissa eläkelajeissa määrät laskivat edellisvuodesta.

Kaikki työeläkkeensaajat 31.12.2021



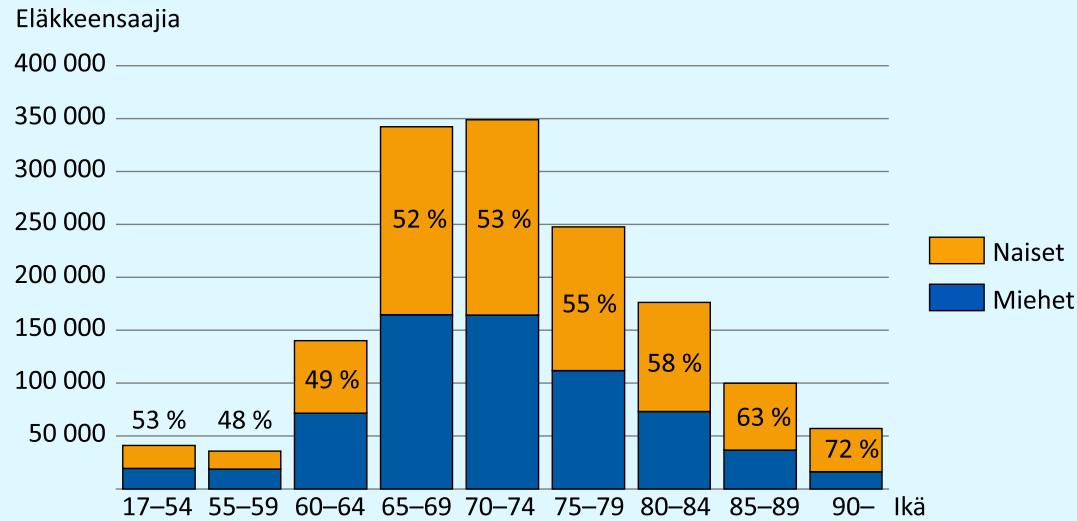
Työeläkkeenä omaa eläkettä saaneet eläkelajin ja sukupuolen mukaan 31.12.2021



[Kuvioiden data tietokannassa](#)

[Eläkejärjestelmän muutokset vuosi vuodelta](#)

Työeläkkeenä omaa eläkettä saaneet iän ja sukupuolen mukaan 31.12.2021



[Kuvion data tietokannassa](#)

Suurin osa omaa eläkettä saaneista 65 vuotta täyttäneitä

Kaikista omaa eläkettä saaneista 85 prosenttia (1 272 000) oli 65 vuotta täyttäneitä vuoden 2021 lopussa. 5-vuotiskäryhmittäin tarkasteltuna suurimmat ikäryhmät olivat 65–69- sekä 70–74-vuotiaiden ikäryhmät, joissa oli yhteensä lähes 700 000 työeläkkeensaajaa. 80-vuotiaita ja sitä vanhempia oli noin viidennes kaikista eläkkeensaajista.

Miesten osuus omaa eläkettä saaneista oli suurempi vain 55–64-vuotiaiden ikäryhmässä, jossa heitä oli runsas puolet. Tätä vanhemmissa ikäryhmissä naisten osuus oli suurempi. 85–89-vuotiaista eläkeläisistä naisia oli jo 63 prosenttia ja 90 vuotta täyttäneistä hieman yli 70 prosenttia.



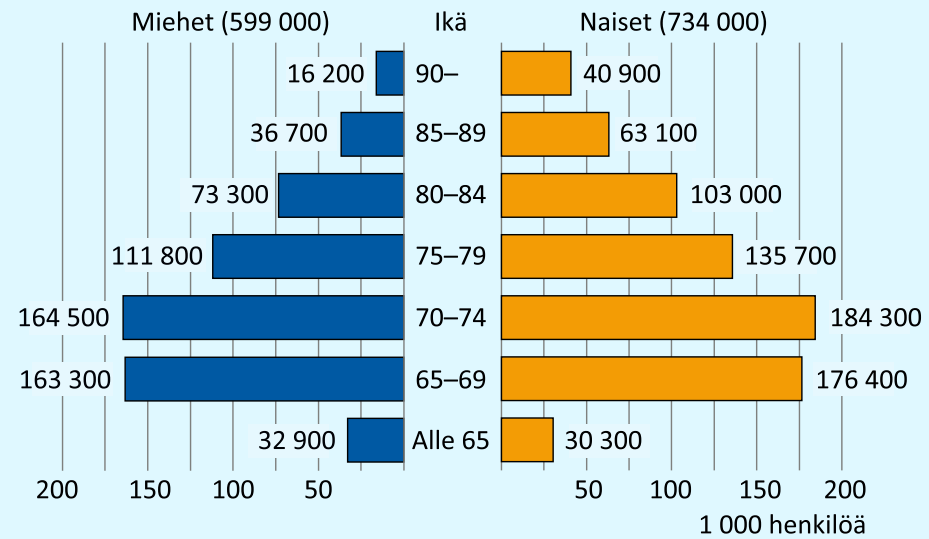
Vanhuuseläkkeensaajat

Vuoden 2021 lopussa työeläkkeenä vanhuuseläkettä (pl. osittainen vanhuuseläke) sai 1 332 000 henkilöä, 599 000 miestä ja 734 000 naista. Vanhuuseläkkeensaajien keski-ikä oli 74,9 vuotta. Miesten keski-ikä oli 74,1 vuotta ja naisten 75,6 vuotta.

Kolmannes vanhuuseläkeläisistä alle 70-vuotiaita

Vanhuuseläkettä saavista 5 prosenttia oli alle 65-vuotiaita. 65–69-vuotiaita oli 25 prosenttia. Yhteensä alle 70-vuotiaita oli 30 prosenttia kaikista vanhuuseläkkeensaajista. Miehillä tämä osuus oli 33 prosenttia ja naisilla 28 prosenttia. 70–74-vuotiaita eläkeläisiä oli vajaa 350 000 (26 %). Yli 85-vuotiaita oli puolestaan 12 prosenttia vanhuuseläkkeensaajista, naisilla osuus oli 14 prosenttia ja miehillä 9 prosenttia.

Työeläkkeenä vanhuuseläkettä saaneet iän ja sukupuolen mukaan 31.12.2021



Kuvion lukuihin eivät sisälly osittaisen vanhuuseläkkeen saajat.

[Kuvion data tietokannassa](#)

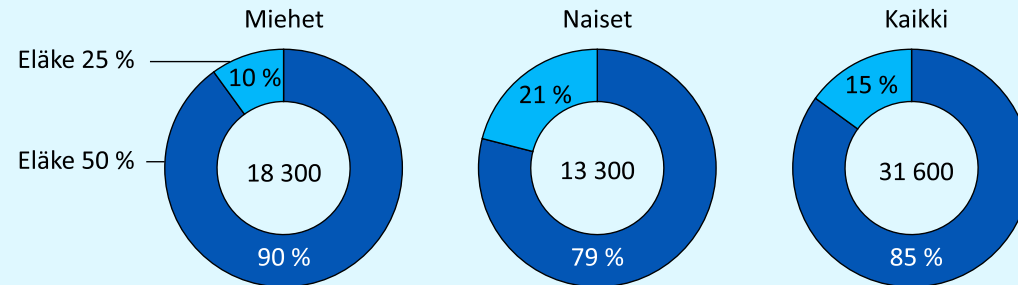


Vanhuuseläkkeensaajien keski-ikä oli 74,9 vuotta





Osittaista varhennettua vanhuuseläkettä saaneet 31.12.2021



[Kuvion data tietokannassa](#)

Osittaisen vanhuuseläkkeen ottaneista valtaosalla 50 prosentin eläke

Vuoden 2017 alusta on ollut mahdollista ottaa vanhuuseläke osittaisena. Eläke on henkilön oman valinnan mukaan 25 tai 50 prosenttia siihen mennessä karttuneesta työeläkkeestä. Vuoden 2021 lopussa osittaista vanhuuseläkettä sai 31 600 henkilöä, joista miehiä oli 58 prosenttia. Edellisvuodesta määrä on kasvanut 2 500 henkilöllä.

Osittaisen varhennetun vanhuuseläkkeen vaihtoehtoista selvästi yleisempi on ollut 50 prosentin eläke. Vuoden 2021 lopussa eläkkeensaajista 85 prosentilla oli tämän tasoinen eläke valittuna. Miehet suosivat enemmän 50 prosentin eläkettä. Sen oli valinnut 90 prosenttia miehistä ja 79 prosenttia naisista.



Työkyvyttömyyseläkkeensaajat

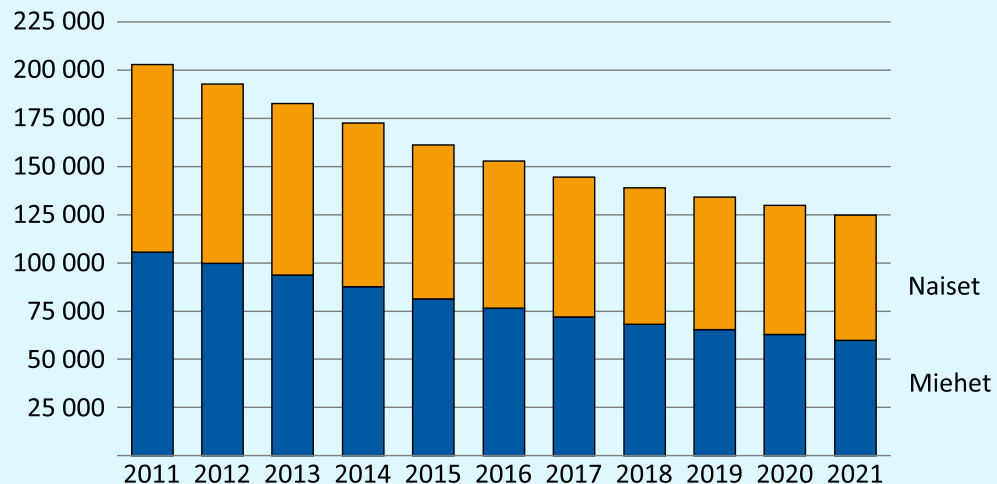
Vuoden 2021 lopussa työkyvyttömyyseläkettä sai työeläkejärjestelmästä 125 000 henkilöä. Se on lähes 80 000 henkilöä vähemmän kuin vuonna 2011, jolloin työkyvyttömyyseläkkeensaajia oli 203 000. Määrät ovat vähentyneet vuosittain molemmilla sukupuolilla. Vuonna 2021 työkyvyttömyyseläkkeensaajista naisia oli 52 prosenttia ja miehiä 48 prosenttia. Sen sijaan vuonna 2011 tilanne oli päinvastainen.

Työkyvyttömyyseläkkeen muodot

Työkyvyttömyyseläke voi olla toistaiseksi myönnetty eläke tai määräaikainen kuntoutustuki. Työeläkejärjestelmässä molemmat voidaan myöntää joko täyden tai osaeläkkeen suuruisena.

Vuonna 2021 voimassa olleista työkyvyttömyyseläkkeistä toistaiseksi myönnettyjä eläkkeitä oli 103 000 (82 %) ja kuntoutustukia 22 000 (18 %). Työkyvyttömyyseläkkeistä täyden eläkkeen suuruisia oli 102 000 (82 %) ja osaeläkkeen suuruisia 23 000 (18 %).

Työeläkkeenä työkyvyttömyyseläkettä saaneet vuosina 2011–2021 sukupuolen mukaan



[Kuvion data tietokannassa](#)

Vuodesta 2017 alkaen on ollut käytössä myös työuraeläke, joka on tarkoitettu pitkän ja raskaitaan työuran tehneille 63-vuotiaille ennen varsinaista vanhuuseläkettä. Työuraeläkkeen saajia on ollut vähän. Vuoden 2021 lopussa oli voimassa 75 työuraeläkettä.

Työkyvyttömyyseläkkeensaajista kaksi kolmasosaa yli 55-vuotiaita

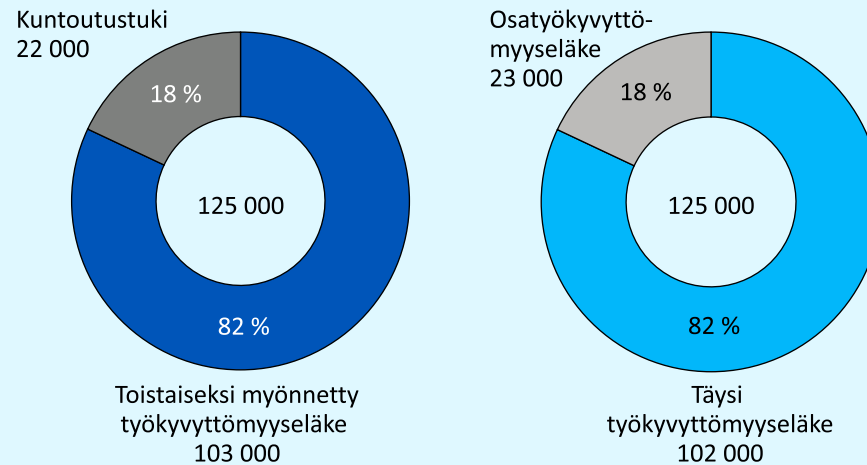
Kaksi kolmasosaa kaikista työkyvyttömyyseläkkeensaajista oli iältään yli 55-vuotiaita vuonna 2021. 55–59-vuotiaita oli 27 prosenttia ja 60 vuotta täyttäneitä 41 prosenttia. Nuoria, alle 35-vuotiaita eläkkeensaajia oli 3 prosenttia.

Yli 40 prosentilla työkyvyttömyyseläkeläisistä eläkkeen perusteena mielenterveyden sairaus

Mielenterveyden ja käyttäytymisen häiriöiden perusteella eläkkeellä oli vuoden 2021 lopussa 55 000 henkilöä. Tämä oli 44 prosenttia kaikista työkyvyttömyyseläkkeensaajista. Naisilla osuus oli 46 prosenttia ja miehillä 42 prosenttia. Mielenterveyden sairaudet olivat selvästi yleisin syy työkyvyttömyyseläkkeeseen.

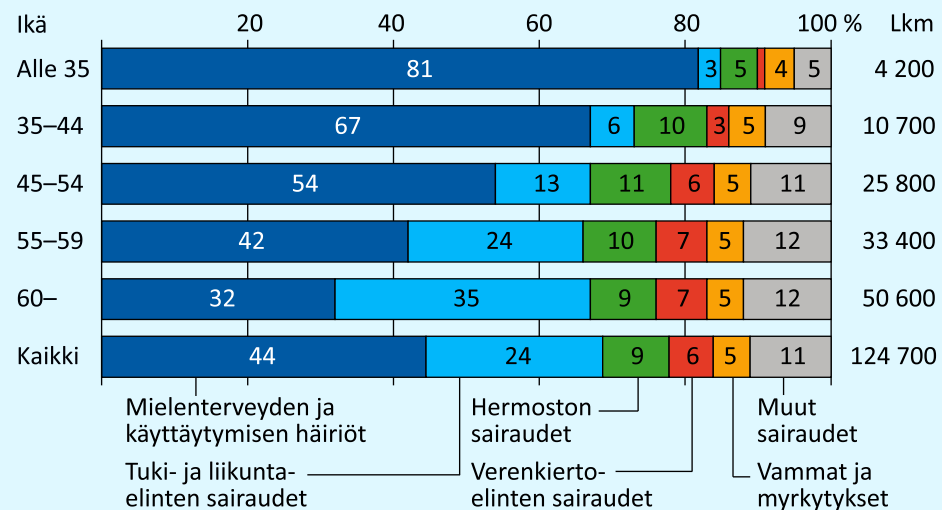
Toinen suuri ryhmä olivat tuki- ja liikuntaelinten sairaudet, joiden perusteella eläkettä sai noin neljäsosa (30 000) työkyvyttömyyseläkkeensaajista. Kaikkien muiden sairauspuoryhmien osuudet jäivät alle 10 prosentin.

Työeläkkeenä työkyvyttömyyseläkettä saaneet työkyvyttömyyseläkkeen muodon mukaan 31.12.2021



[Kuvion data tietokannassa](#)

Työeläkkeenä työkyvyttömyyseläkettä saaneet iän ja sairauspuoryhman mukaan 31.12.2021



[Kuvion data tietokannassa](#)

Alle 35-vuotiailla perusteena yleisimmin mielenterveys

Mitä nuorempia työkyvyttömyyseläkettä saavat ovat, sitä suurempi on mielenterveysosuuksien osuus diagnooseista. Vuonna 2021 alle 35-vuotiaista valtaosalla (81 %) työkyvyttömyyseläkkeen perusteena oli mielenterveys.

35–44-vuotiailla mielenterveysosuuksien osuus kaikista työkyvyttömyyseläkkeistä oli 67 prosenttia ja 45–54-vuotiailla 54 prosenttia. 55–59-vuotiaillakin mielenterveysosuuksien osuus oli vielä suurin (42 %), mutta myös tuki- ja liikuntaelinsairauksien perusteella sai moni eläkettä (24 %). 60 vuotta täyttäneillä näiden molempien sairauspuuryhmien osuudet olivat noin kolmannes.

Masennuksen perusteella eläkkeellä lähes 24 000 henkilöä

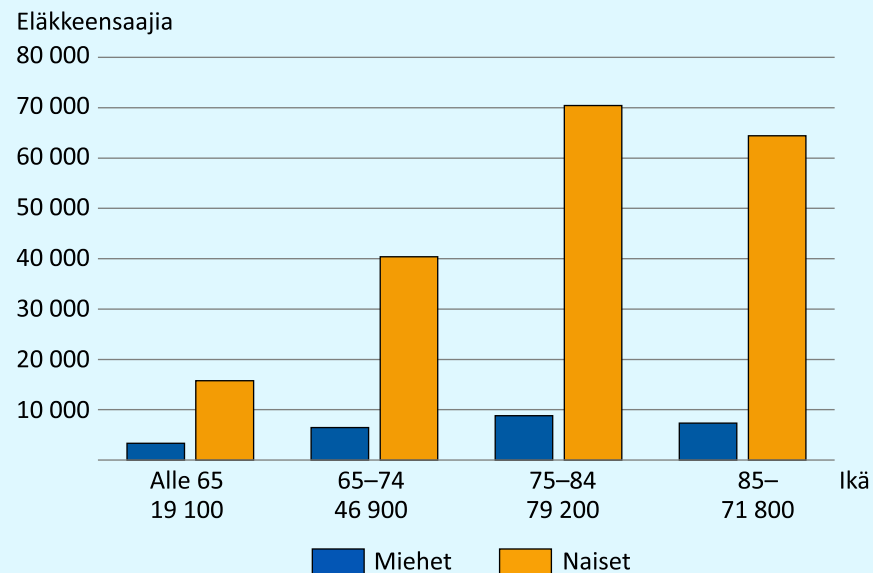
Masennuksen perusteella sai työkyvyttömyyseläkettä 23 800 henkilöä vuonna 2021. Masennuksen osuus kaikista mielenterveyseläkkeillä olleista oli 43 prosenttia. Työkyvyttömyyden syynä masennus oli selvästi yleisempi naisilla (15 000) kuin miehillä (8 800).

Perhe-eläkkeensaajat

Vuonna 2021 työeläkejärjestelmän perhe-eläkettä sai 217 000 leskeä ja 12 000 lasta. Leskeneläkkeensaajista naisia oli 191 000 (88 %) ja miehiä 26 000 (12 %).

Lähes 70 prosenttia leskeneläkkeensaajista oli täyttänyt 75 vuotta. 75–84-vuotiaiden leskien osuus oli 36 prosenttia ja tätä vanhempien 33 prosenttia. Lähes joka kymmenes leskeneläkkeensaaja oli alle 65-vuotias.

Työeläkkeenä leskeneläkettä saaneet iän ja sukupuolen mukaan 31.12.2021



[Kuvion data tietokannassa](#)

Työeläkkeelle siirtyneet

Vuonna 2021 työeläkkeelle siirtyneet

Vuonna 2021 työeläkelakien mukaiselle eläkkeelle siirtyi 61 500 henkilöä. Heistä naisia oli 52 prosenttia ja miehiä 48 prosenttia. Eniten henkilöitä siirtyi vanhuuseläkkeelle, yhteensä 44 000. Työkyvyttömyyseläkkeelle siirtyi 17 500 henkilöä.

Vuonna 2021 työeläkkeelle siirtyi saman verran henkilöitä kuin vuonna 2020. Vanhuuseläkkeelle siirtyneitä oli edellisvuotta enemmän, mutta työkyvyttömyyseläkkeelle siirtyneitä vähemmän.

72%

siirtyi
vanhuuseläkkeelle

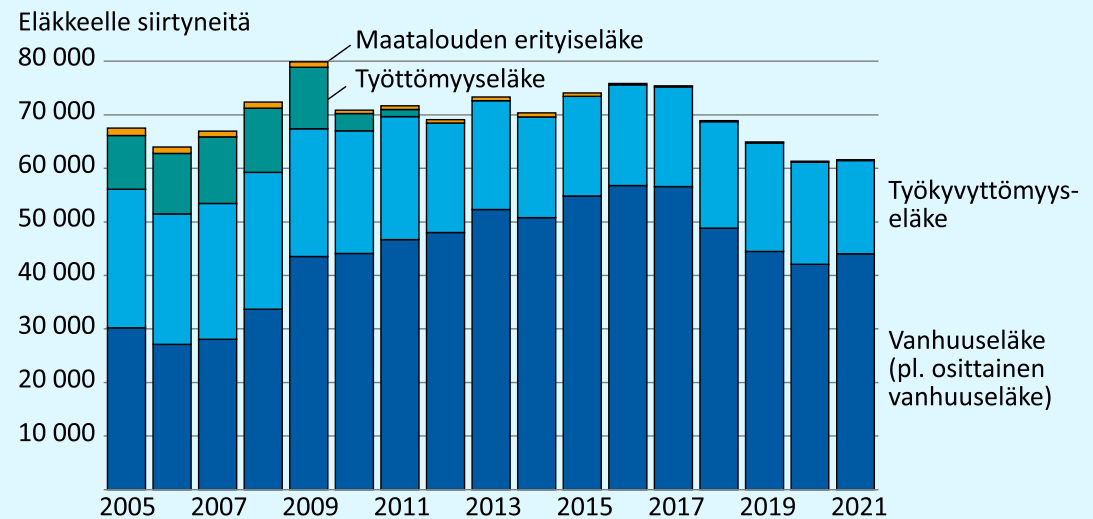


Eläkkeelle siirtyneiden määrä pysyi lähes ennallaan

Vuonna 2005 eläkkeelle siirtyi 67 000 henkilöä. Vuonna 2006 eläkkeelle siirtyneiden määrä hieman putosi, mutta kasvoi sitten vuoteen 2009 asti suurten ikäluokkien siirtyessä eläkkeelle. Tällöin siirtyi työeläkkeelle noin 80 000 henkilöä, enemmän kuin koskaan aikaisemmin. Seuraavina vuosina määrä oli 70 000 tuntumassa aina vuoteen 2017 asti. Sen jälkeen työeläkkeelle siirtyneiden määrä on laskenut. Lasku on johtunut vanhuuseläkkeelle siirtyneiden määrän vähenemisestä, mikä pääosin on seurausta vanhuuseläkeiän nostosta. Vuonna 2021 eläkkeelle siirtyneiden määrä pysyi edellisvuoden tasolla.

Työkyvyttömyyseläkkeelle siirtyneiden määrä on sen sijaan noussut samanaikaisesti jonkin verran. Kun vuosina 2014–2017 työkyvyttömyyseläkkeelle siirtyi vuosittain reilut 18 500 henkilöä, niin vuosina 2018 ja 2019 siirtyneitä oli noin 20 000. Vuonna 2020 määrä kääntyi jälleen laskuun, ja lasku jatkui vuonna 2021, kun työkyvyttömyyseläkkeelle siirtyi noin 17 500 henkilöä.

Työeläkkeelle vuosina 2005–2021 siirtyneet eläkelajin mukaan



[Kuvion data tietokannassa](#)



44 000

siirtyi
vanhuuseläkkeelle



17 500

siirtyi
työkyvyttömyyseläkkeelle

Vanhuuseläkkeelle siirtyneet

Vuonna 2021 siirtyi vanhuuseläkkeelle 44 000 henkilöä. Heistä naisia oli 22 600 (51 %) ja miehiä 21 400 (49 %). Osittaisen vanhuuseläkkeen ottaneet eivät sisälly vanhuuseläkkeelle siirtyneiden lukuihin, vaan he tulevat mukaan eläkkeelle siirtyneisiin vasta, kun he siirtyvät kokonaan vanhuuseläkkeelle tai heillä alkaa työkyvyttömyyseläke.

Vanhuuseläkkeelle yleisimmin 63-vuotiaana

Vuonna 2021 vanhuuseläkkeelle siirtyneistä noin puolet (47 %) siirtyi eläkkeelle 63-vuotiaana. Miehistä tässä iässä siirtyi eläkkeelle 49 prosenttia ja naisista 45 prosenttia.

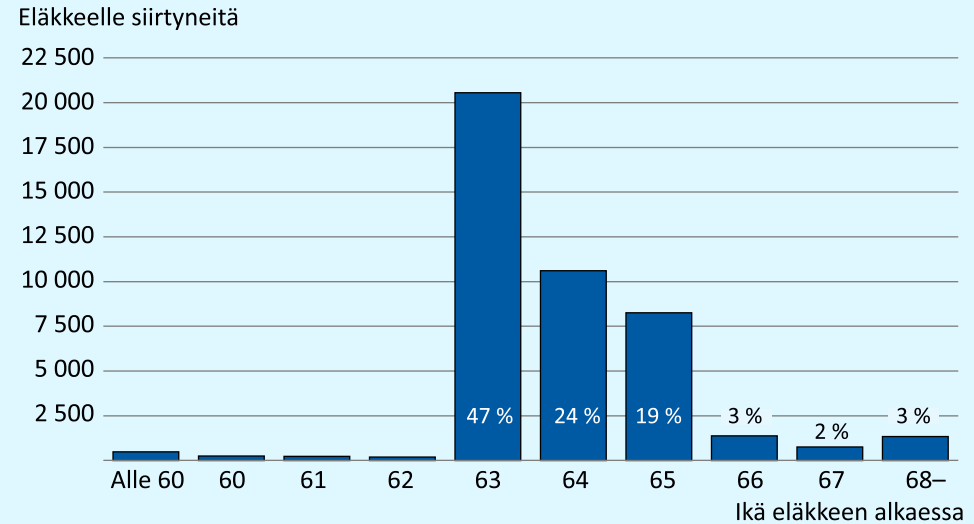
Seuraavaksi yleisimmät eläköitymisiät olivat 64 vuotta (24 %) ja 65 vuotta (19 %). 68-vuotiaana tai vanhempana siirtyi eläkkeelle 3 prosenttia kaikista vanhuuseläkkeelle siirtyneistä. Vanhuuseläkkeelle siirtyneiden keskiarvoikä oli 64,4 vuotta vuonna 2021.

Osittaisen vanhuuseläkkeen valitsi 13 000 henkilöä

Vuonna 2021 osittaisen vanhuuseläkkeen valitsi 13 000 henkilöä, 7 300 miestä (56 %) ja 5 700 naista (44 %).

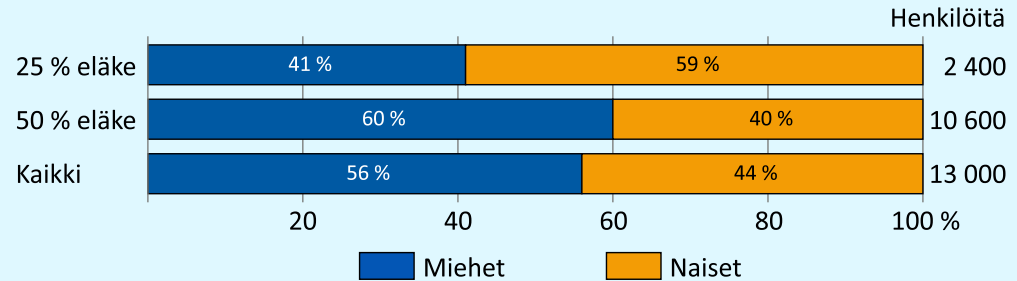
Alkaneista osittaisista vanhuuseläkkeistä 82 prosenttia (10 600) oli suuruudeltaan 50 prosenttia karttuneesta työeläkkeestä. Miehistä 87 prosenttia ja naisista 75 prosenttia valitsi 50 prosentin tasoisen eläkkeen.

Vuonna 2021 työeläkejärjestelmän vanhuuseläkkeelle siirtyneet



[Kuvion data tietokannassa](#)

Vuonna 2021 alkaneet osittaiset vanhuuseläkkeet eläkkeen varhentamisen mukaan



[Osittainen varhennettu vanhuuseläke ja työuraeläke. Eläketurvakeskuksen tilastoja 1/2022.](#)



Työkyvyttömyyseläkkeelle siirtyneet

Vuonna 2021 työkyvyttömyyseläkkeelle siirtyi 17 500 henkilöä, joista naisia oli 54 prosenttia (9 500) ja miehiä 46 prosenttia (8 000).

Kaikista työkyvyttömyyseläkkeelle siirtyneistä 58 prosenttia oli kuntoutustuelle, eli määrääkäselle työkyvyttömyyseläkkeelle siirtyneitä ja 42 prosenttia toistaiseksi myönnetylle eläkkeelle siirtyneitä.

Enemmistö siirtyi täydelle työkyvyttömyyseläkkeelle

Kaikista työkyvyttömyyseläkkeelle siirtyneistä noin 70 prosenttia oli täydelle työkyvyttömyyseläkkeelle ja noin 30 prosenttia osatyökyvyttömyyseläkkeelle siirtyneitä vuonna 2021. Täydelle työkyvyttömyyseläkkeelle siirtyi yhteensä

12 100 henkilöä, joista miehiä oli 6 300 (52 %). Osatyökyvyttömyyseläkkeelle siirtyi puolestaan 5 300 henkilöä, joista miehiä oli 1 600 (31 %).

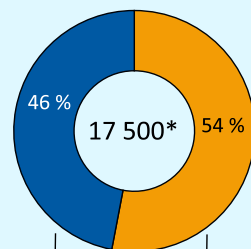
Osatyökyvyttömyyseläkkeelle siirytään vanhempana kuin täydelle eläkkeelle

Kaikkien työkyvyttömyyseläkkeelle siirtyneiden keskiarvoikä oli 52 vuotta vuonna 2021. Täydelle eläkkeelle siirtyneillä se oli 51 vuotta ja osatyökyvyttömyyseläkkeelle siirtyneillä 56 vuotta.

Osatyökyvyttömyyseläkkeelle siirtyneistä hie man yli 70 prosenttia oli vähintään 55-vuotiaita. Täydelle työkyvyttömyyseläkkeelle siirtyneistä puolestaan 51 prosenttia oli 55-vuotiaita tai sitä vanhempia. Nuoria, alle 35-vuotiaita, oli täydelle eläkkeelle siirtyneistä 15 prosenttia, mutta osaeläkkeelle siirtyneistä vain 3 prosenttia.

Vuonna 2021 työeläkejärjestelmän työkyvyttömyyseläkkeelle siirtyneet sukupuolen mukaan

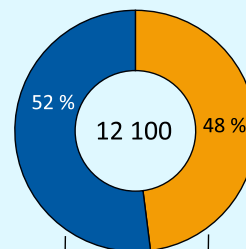
Kaikki työkyvyttömyyseläkkeelle siirtyneet



Miehet
(8 000)

Naiset
(9 500)

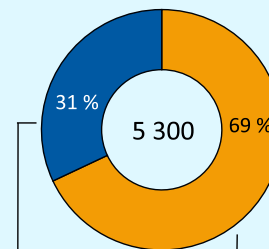
Täydelle työkyvyttömyyseläkkeelle siirtyneet



Miehet
(6 300)

Naiset
(5 800)

Osatyökyvyttömyyseläkkeelle siirtyneet



Miehet
(1 600)

Naiset
(3 700)

*Sisältää työuraeläkkeelle siirtyneet (84 henkilöä).

[Kuvion data tietokannassa](#)

Mielenterveyden sairaudet yleisin syy jäädä työkyvyttömyyseläkkeelle

Vuonna 2021 mielenterveyden ja käyttäytymisen häiriöt olivat yleisin syy siirtyä työkyvyttömyyseläkkeelle. Mielenterveyssyistä siirtyi eläkkeelle 5 800 henkilöä (33 %) ja tuki- ja liikuntaelinsairauksien perusteella 5 500 henkilöä (32 %). Muiden sairauspuuryhmien osuudet olivat alle 10 prosenttia.

Mielenterveyden ja käyttäytymisen häiriöt olivat vuonna 2019 ensimmäisen kerran yleisin syy jäädä työkyvyttömyyseläkkeelle. Aikaisempina vuosina eläkkeelle siirryttiin enemmän tuki- ja liikuntaelinsairauksien perusteella.

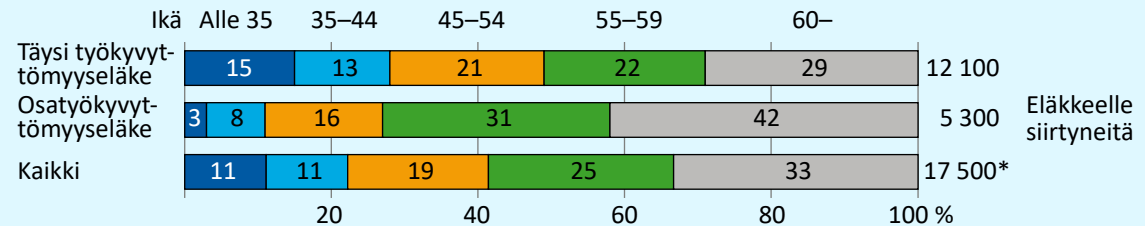
Mielenterveyssyiden osuus oli selvästi suurempi naisilla (37 %) kuin miehillä (28 %). Tuki- ja liikuntaelinsairauksien osuus oli naisilla 33 prosenttia ja miehillä 30 prosenttia.

Täydelle työkyvyttömyyseläkkeelle siirrytään eniten mielenterveyssyistä, osaeläkkeelle tuki- ja liikuntaelinsairauksien perusteella

Täydelle työkyvyttömyyseläkkeelle siirtyneillä mielenterveyssairauksien osuus oli 37 prosenttia ja tuki- ja liikuntaelinsairauksien osuus 25 prosenttia.

Osatyökyvyttömyyseläkkeelle siirtyneistä lähes puolella (47 %) työkyvyttömyyden syynä oli tuki- ja liikuntaelinten sairaus. Mielenterveyden sairauksien osuus oli noin neljännes (24 %).

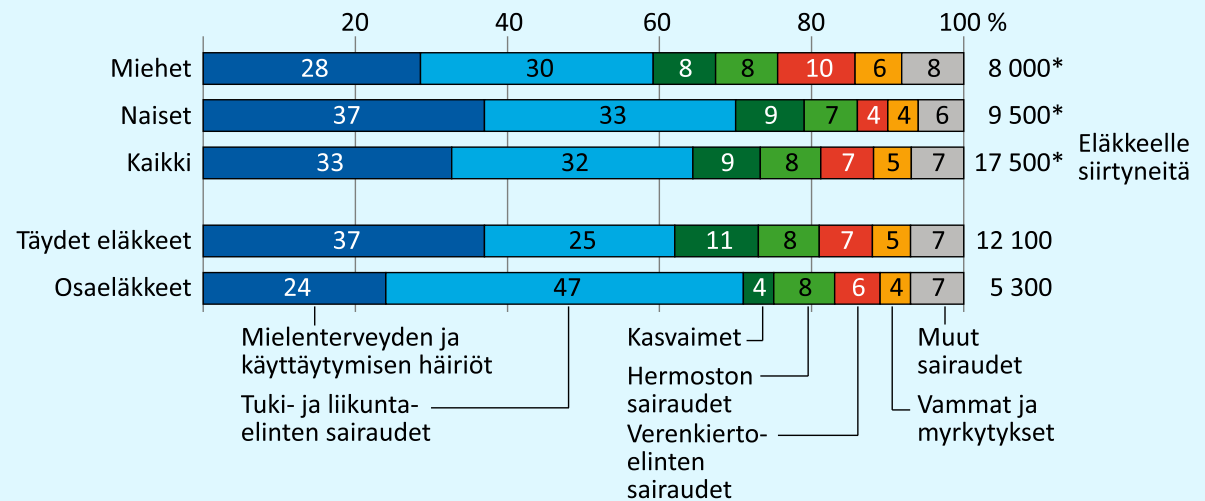
Vuonna 2021 työeläkejärjestelmän työkyvyttömyyseläkkeelle siirtyneet iän mukaan



*Sisältää työuraeläkkeelle siirtyneet (84 henkilöä).

[Kuvion data tietokannassa](#)

Vuonna 2021 työeläkejärjestelmän työkyvyttömyyseläkkeelle siirtyneet sairauspuuryhmän mukaan



*Sisältää työuraeläkkeelle siirtyneet (84 henkilöä).

[Kuvion data tietokannassa](#)

Masennus yleinen työkyvyttömyyseläkkeelle siirtymisen syy

Vuonna 2021 masennus oli työkyvyttömyyden syynä 3 300:lla työkyvyttömyyseläkkeelle siirtyneellä eli noin joka viidennellä työkyvyttömyyseläkkeelle siirtyneistä. Naisista masennuksen perusteella siirtyi eläkkeelle 23 prosenttia ja miehistä 14 prosenttia.

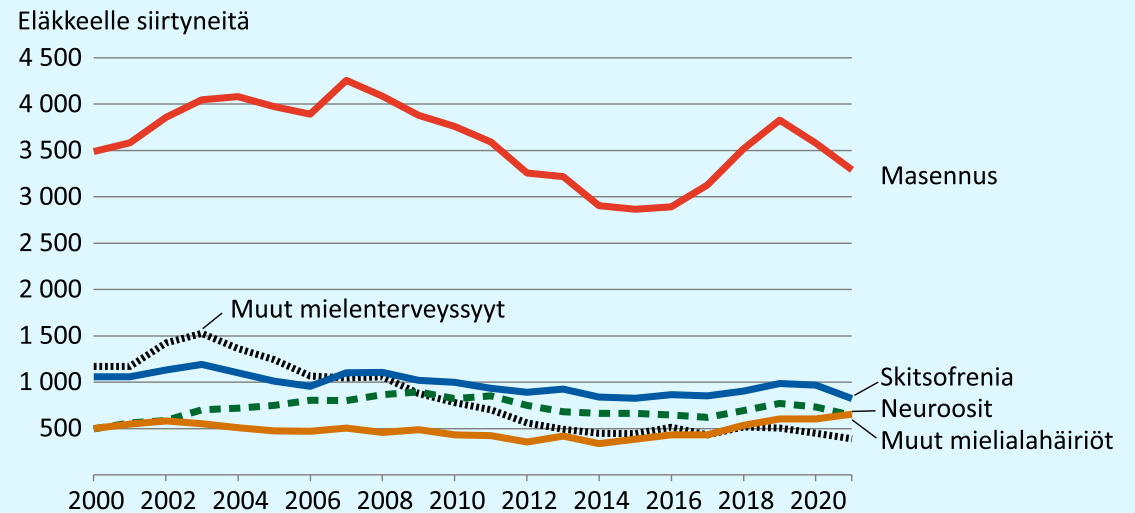
2000-luvun alkupuoliskolla masennuksen perusteella työkyvyttömyyseläkkeelle siirtävien määrä kasvoi. Suurimmillaan se oli vuonna 2007, jolloin masennus oli työkyvyttömyyden syynä 4 300 siirtyjällä.

Vuoden 2007 jälkeen masennusperusteiset eläkkeet kääntyivät laskuun, ja laskua kesti vuoteen 2015 asti, jolloin sen perusteella siirtyi eläkkeelle 2 900 henkilöä. Tämän jälkeen masennus työkyvyttömyyden syynä taas lisääntyi vuoteen 2019, kunnes kasvu taittui vuonna 2020.



Masennus syynä joka viidennellä työkyvyttömyyseläkkeelle siirtyneellä

Mielenterveyssyistä vuosina 2000–2021 työkyvyttömyyseläkkeelle siirtyneet



[Kuvion data tietokannassa](#)



3 300

siirtyi eläkkeelle
masennuksen
vuoksi

Työuraeläkkeelle siirtyneitä vähän

Työuraeläke tuli uutena etuutena voimaan vuoden 2017 alussa. Sen tarkoitus on mahdollistaa eläkkeelle siirtyminen niille, joiden työssä jatkamisen mahdollisuudet ovat heikentyneet, mutta joilla ei ole oikeutta täyteen työkyvyttömyyseläkkeeseen.

Työuraeläkkeelle on etuuden myöntämistä lähtien siirrytty varsin maltillisesti. Vuonna 2021 siirtyjiä oli tähän asti eniten. Heitä oli yhteensä 84 henkilöä.

Työeläkkeen suuruus

Työeläkkeenä omaa eläkettä saaneiden keskieläke ja mediaanieläke

Tässä tarkastellaan työeläkkeenä vanhuus-, työkyvyttömyys- tai maatalouden erityiseläkettä saaneiden omaa työeläkettä eli omaan työuraan perustuvaa työeläkettä. Osittaista vanhuuseläkettä saaneet eivät ole mukana vanhuuseläkkeensaajissa. Eläkkeet ovat bruttoeläkkeitä.

Työeläkkeessä eroa naisten ja miesten välillä

Työeläkkeenä omaa eläkettä saaneiden keskimääräinen työeläke oli 1 621 euroa kuukaudessa vuonna 2021. Miesten keskimääräinen kuukausieläke oli 1 944 euroa ja naisten 1 354 euroa. Ero miesten ja naisten keskimääräisessä työeläkkeessä oli siten lähes 600 euroa.

Mediaanieläkkeessä ero on hieman pienempi kuin keskieläkkeessä

Työeläkkeen mediaani oli 1 482 euroa kuukaudessa. Mediaanieläke on joukon keskimäinen havainto eli puolet sai sitä pienempää ja puolet sitä suurempaa eläkettä. Miesten työeläkkeen mediaani oli 1 768 euroa ja naisten 1 285 euroa. Miesten työeläkkeen mediaani oli siten vajaat 500 euroa suurempi kuin naisten.



Erot naisten ja miesten keski- ja mediaanieläkkeissä ovat verrattain suuret. Naisten pienemät eläkkeet johtuvat pääosin naisten keskimäärin miehiä alhaisemmasta palkkatasosta, lyhyemmistä työurista ja ikärakenteesta. Mitä vanhempia eläkkeensaajat ovat, sitä pienempi työeläke keskimäärin on. Vanhemmat eläkkeensaajat eivät ole ehtineet kartuttaa eläkettä niin kauaa työeläkelakien voimaan tultua.

Keskimääräinen vanhuuseläke 1 668 euroa kuukaudessa

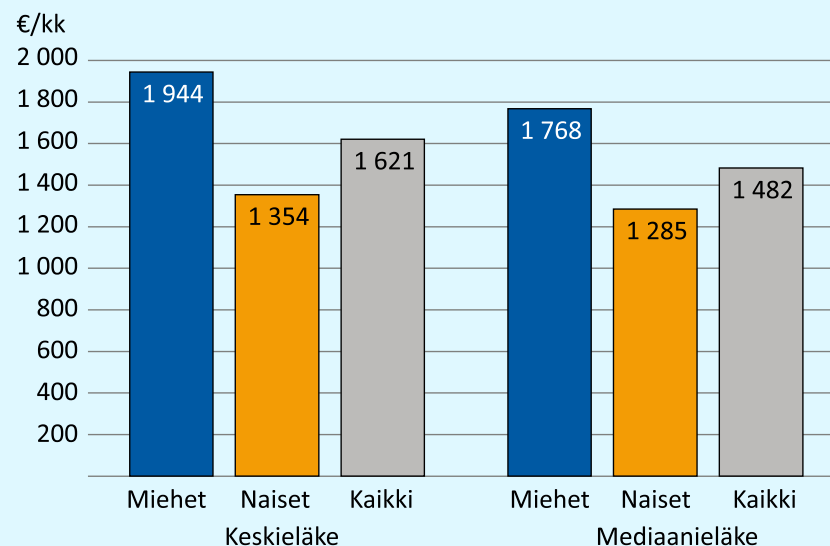
Työeläkkeenä vanhuuseläkettä saaneiden keskimääräinen työeläke oli 1 668 euroa kuukaudessa vuonna 2021. Naisten kuukausieläke oli keskimäärin 1 385 euroa ja miesten 2 016 euroa. Eroa miesten ja naisten keskieläkkeessä oli reilut 600 euroa.

Vanhuuseläkettä saaneiden työeläkkeen mediaani oli 1 527 euroa kuukaudessa. Naisten kuukausieläkkeen mediaani oli 1 320 euroa ja miesten 1 829 euroa.

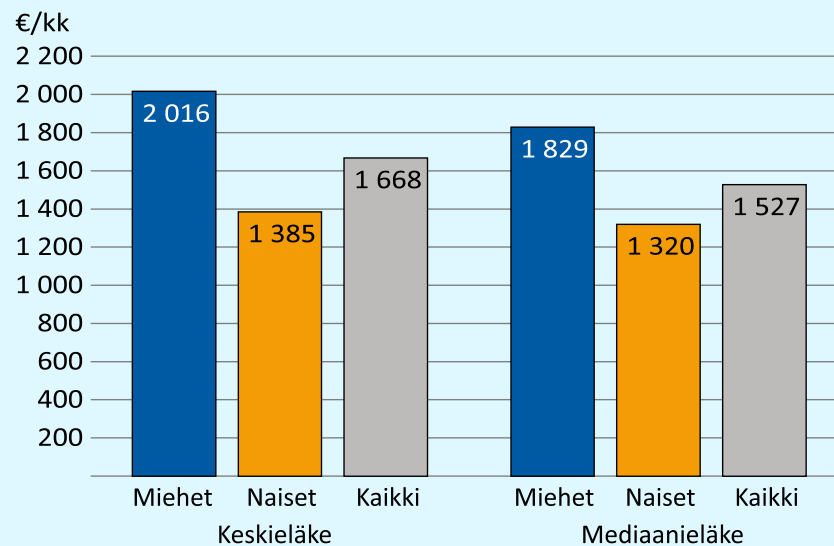
Naisten ja miesten eläke-ero pienempi työkyvyttömyyseläkkeensaajilla

Työeläkkeenä työkyvyttömyyseläkettä saaneiden keskimääräinen työeläke oli 1 180 euroa ja mediaanieläke 1 154 euroa kuukaudessa vuonna 2021. Kyseessä ovat täyttä työkyvyttömyyseläkettä saaneet.

Työeläkkeenä omaa eläkettä saaneiden keskieläke ja mediaanieläke 31.12.2021



Työeläkkeenä vanhuuseläkettä saaneiden keskieläke ja mediaanieläke 31.12.2021



[Kuvioden data tietokannassa \(keskieläke\)](#)

[Kuvioden data tietokannassa \(mediaani\)](#)

Naisten ja miesten välinen ero keski- ja mediaanieläkkeessä oli työkyvyttömyyseläkkeensaajilla selvästi pienempi kuin vanhuuseläkkeensaajilla. Naisten keskieläke oli 1 085 euroa ja miesten 1 269 euroa kuukaudessa. Eroa naisten ja miesten keskieläkkeessä oli reilut 180 euroa.

Mediaanieläkkeessä ero oli lähes yhtä suuri. Naisten mediaanieläke oli 1 090 euroa ja miesten 1 240 euroa kuukaudessa.

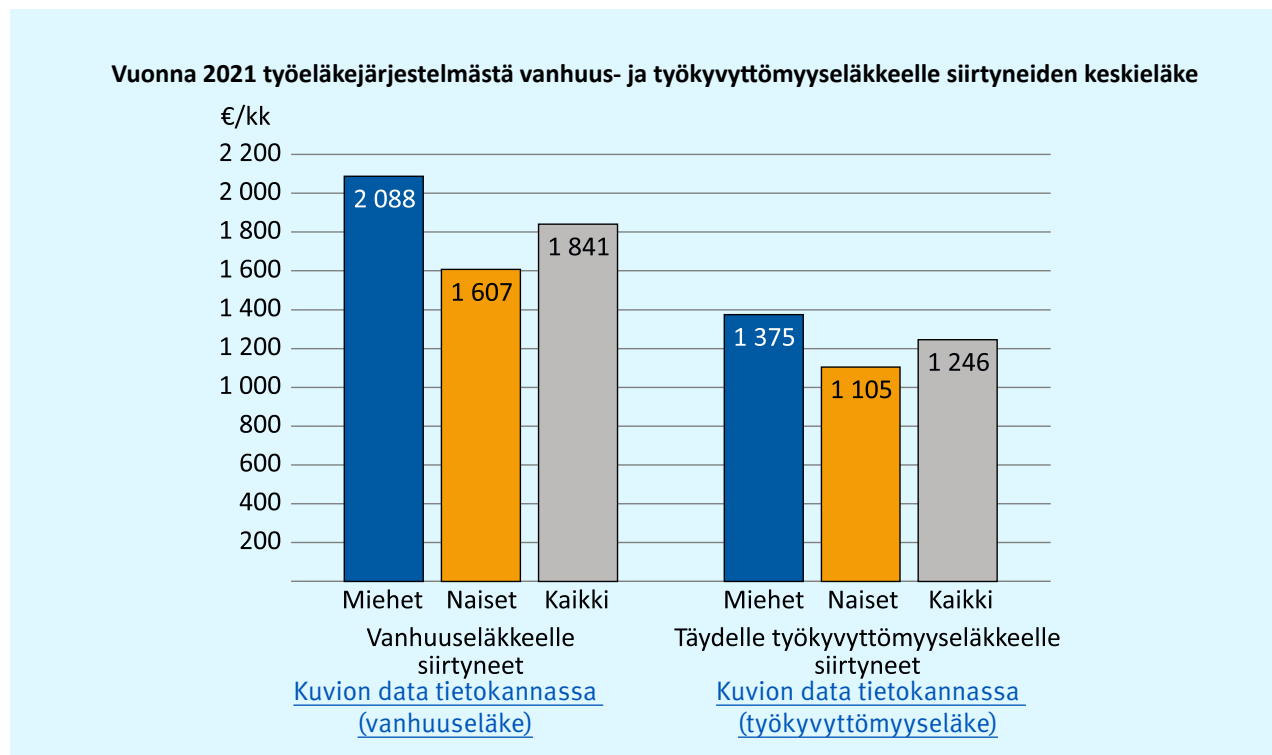
Työeläkkeelle siirtyneiden keskieläke

Vuonna 2021 työeläkejärjestelmästä vanhuuseläkkeelle siirtyneiden keskimääräinen työeläke oli 1 841 euroa kuukaudessa. Naisten keskieläke oli 1 607 euroa ja miesten 2 088 euroa. Naisten keskieläke oli hieman alle 500 euroa pienempi kuin miesten.

Täydelle työkyvyttömyyseläkkeelle siirtyneiden keskimääräinen kuukausieläke oli 1 246 euroa. Naisten keskimääräinen työeläke oli 1 105 euroa ja miesten 1 375 euroa. Naisten keskieläke oli 270 euroa pienempi kuin miesten eläke.



Vanhuuseläkkeelle siirtyneiden työeläke oli keskimäärin 1 841 €/kk



Perhe-eläke

Keskimääräinen leskeneläke 654 euroa kuukaudessa

Vuonna 2021 kaikkien työeläkkeenä perhe-eläkettä saaneiden leskien keskimääräinen perhe-eläke oli 654 euroa kuukaudessa. Naisten perhe-eläke oli keskimäärin 693 euroa ja miesten 365 euroa.

Työeläkejärjestelmästä perhe-eläkettä saaneiden lasten keskimääräinen eläke oli 522 euroa kuukaudessa.

Ulkomailla asuvat työeläkkeen- saajat

Kaksi prosenttia työeläkkeensaajista asuu ulkomailla

Suomesta maksettiin työeläkettä ulkomaille 34 600 eläkkeensaajalle vuoden 2021 lopussa. Tämä on noin kaksi prosenttia kaikista työeläkkeensaajista.

Valtaosa eläkkeistä on vanhuuseläkkeitä

Ulkomailla asuvista työeläkkeensaajista lähes 90 prosenttia (30 000) sai vanhuuseläkettä. Perhe-eläkettä sai 12 prosenttia (4 200) ja työkyvyttömyyseläkettä 3 prosenttia (1 100). Ulkomailla asuvista työeläkkeensaajista 54 prosenttia oli naisia.



Työeläkkeensaajista
2 % asui ulkomailla



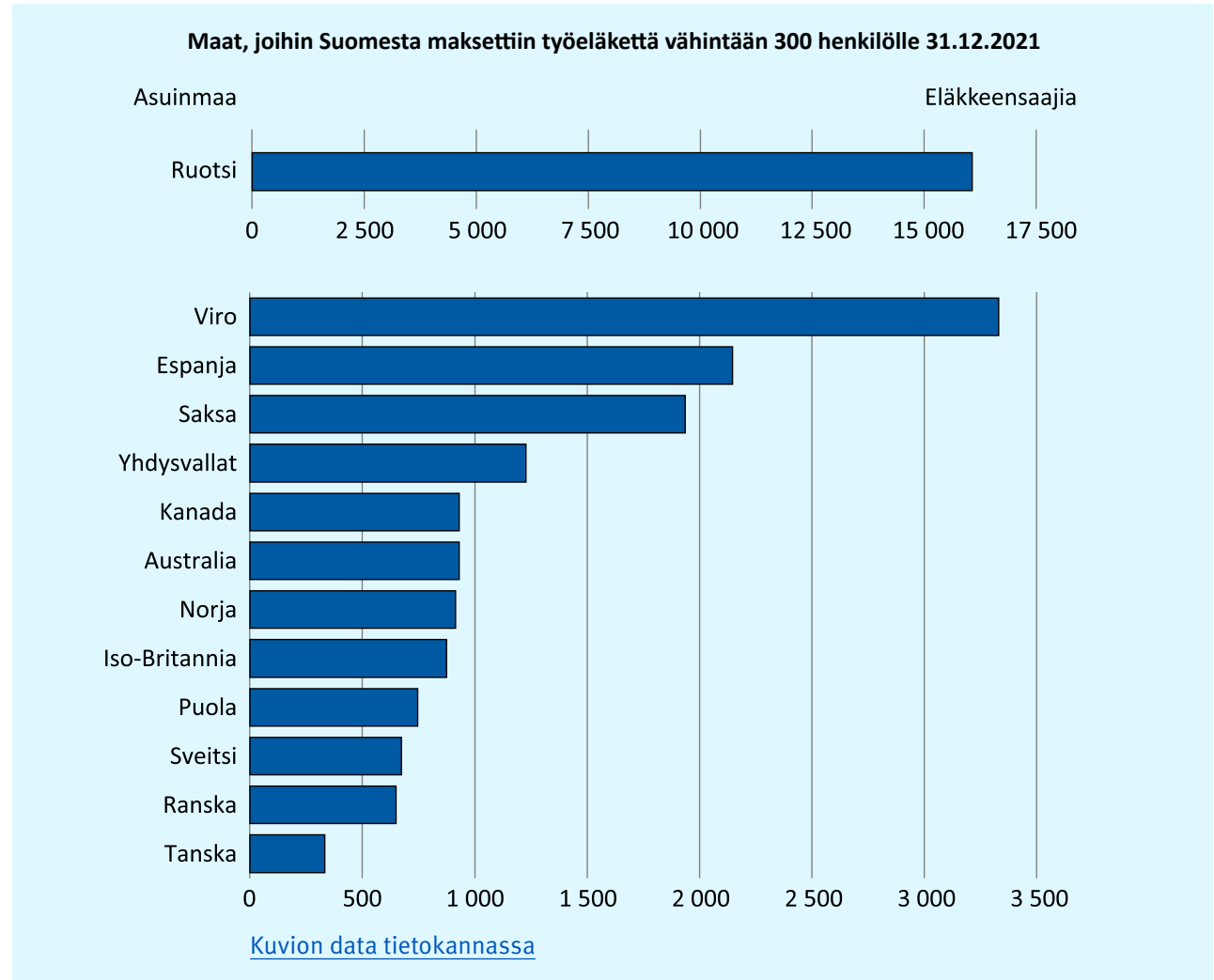
Eniten eläkkeitä maksettiin Ruotsiin

Maita, joihin Suomesta maksettiin työeläkettä vähintään 300 henkilölle oli 13 vuonna 2021. Lähes puolet eläkkeistä (16 100) maksettiin Ruotsiin. Seuraavaksi eniten eläkkeitä maksettiin Viroon (3 300), Espanjaan (2 100) ja Saksaan (1 900).

Keskimääräinen ulkomaille maksettu työeläke oli 569 euroa kuukaudessa. Maista, joihin maksettiin eläkettä vähintään 300 henkilölle, suurin keskieläke oli Espanjassa asuvilla (1 618 €/kk). Seuraavaksi suurin keskieläke oli Ranskassa (1 573 €/kk) asuvilla. Ruotsiin maksettavat eläkkeet olivat keskimäärin 312 euroa kuukaudessa.



Puolet ulkomaille maksetuista työeläkkeistä maksettiin Ruotsiin



Työeläkemeno

Työeläkkeiden osuus kokonaiseläkemenosta

Vuonna 2021 maksettiin eläkkeitä yhteensä 33,9 miljardia euroa. Tästä työeläkkeiden osuus oli 30,3 miljardia euroa (90 %) ja Kelan eläkkeiden osuus 2,5 miljardia euroa (7 %). Vapaamuotoisia eläkkeitä ja erityisturvan mukaisia eläkkeitä maksettiin yhteensä noin miljardi euroa.

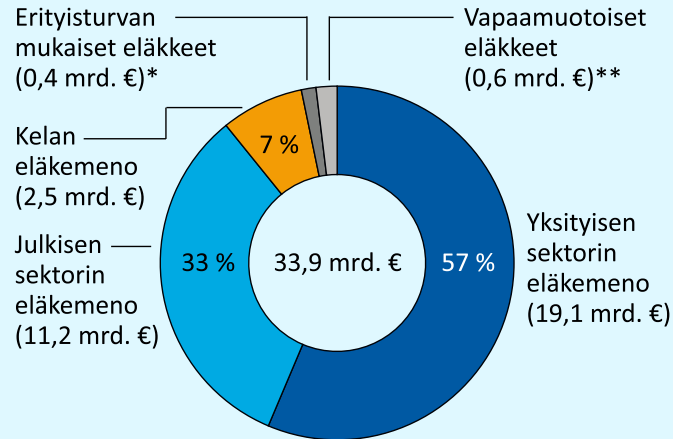
Työeläkemenosta yksityisen sektorin osuus oli 19,1 miljardia euroa (63 %) ja julkisen sektorin osuus 11,2 miljardia euroa (37 %). Ulkomaille maksettiin työeläkkeitä 242 miljoonaa euroa, mikä oli prosentti koko työeläkemenosta.

30,3 mrd. €

työeläkemeno
vuonna 2021



Kokonaiseläkemeno vuonna 2021



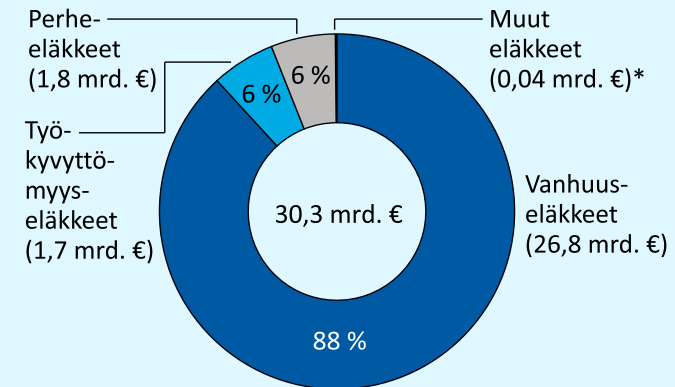
* Työtaturma- ja ammattitautilaki, liikennevakuutuslaki, sotilastapaturmalait ja sotilasvammalaki.

**Työnantajien järjestämät rekisteröimättömät lisäeläkkeet.

[Kuvion data tietokannassa \(kokonaiseläkemenot\)](#)

[Kuvion data tietokannassa \(työ- ja Kelan eläkemenot\)](#)

Työeläkemeno eläkelajin mukaan vuonna 2021



*Maatalouden erityiseläkkeet 33 milj. € ja osa-aikaeläkkeet 2 milj. €.

[Kuvion data tietokannassa](#)

Työeläkemeno eläkelajeittain

Vuonna 2021 vanhuuseläkkeiden osuus työeläkemenosta oli 26,8 miljardia euroa (88 %). Työkyvyttömyyseläkkeitä maksettiin 1,7 miljardia euroa (6 %) ja perhe-eläkkeitä 1,8 miljardia euroa (6 %). Maatalouden erityiseläkkeitä maksettiin 33 miljoonaa euroa ja osa-aikaeläkkeitä 2 miljoonaa euroa.



Työkyvyttömyyseläkkeitä maksettiin 1,7 miljardia euroa

Eläketurvakeskuksen tilastoja

Eläketurvakeskus on lakisääteinen työeläketurvan kehittäjä, asiantuntija ja yhteisten palvelujen tuottaja. Tilastoja-sarjassa julkaistaan tilastotietoja eläketurvan eri alueilta. Tilastot perustuvat eläkejärjestelmän rekisteritietoihin.



Eläketurvakeskus
PENSIONSSKYDDSCENTRALEN