



Eläketurvakeskuksen
tilastoja



Tilasto Suomen eläkkeensaajista 2021

Eläketurvakeskus
Kansaneläkelaitos
Suomen virallinen tilasto

Suomen lakisääteinen eläketurva muodostuu työeläkkeestä, kansaneläkkeestä ja takuueläkkeestä. Näiden lisäksi maksetaan eläkkeitä liikennevakuutuslain, työtaturma- ja ammattitautilain, sotilasvammalain sekä sotilastapaturmien ja palvelusairauksien korvaamista koskevien lakien mukaan.

Tämä julkaisu käsittää kaikki työ- ja kansaneläkejärjestelmästä eläkettä saavat henkilöt. Kansaneläkejärjestelmän piiriin kuuluvat kaikki Suomessa vakinaisesti asuvat. Työeläkejärjestelmän piiriin kuuluvat kaikki työsuhteessa olleet tai yrittäjänä toimineet, joiden ansiotoiminta ylittää lain edellyttämät vähimmäisehdot.

[Suomen eläkejärjestelmän kuvaus](#)



Eläketurvakeskus
PENSIONSSKYDDSCENTRALEN

Kela|Fpa^{fi}

Tilasto Suomen eläkkeensaajista 2021

Sisältö

Kaikki eläkkeensaajat	3
Suomessa asuvat eläkkeensaajat	5
Ulkomailla asuvat eläkkeensaajat	15
Kaikki eläkkeelle siirtyneet	17
Suomessa asuvat eläkkeelle siirtyneet	19
Eläkemeno	24

www.etk.fi/tilastot | www.kela.fi/tilastot

ISSN 1796-0479 Suomen virallinen tilasto

ISSN 2343-3558 Eläketurvakeskuksen tilastoja

ISSN 1795-522X Tilasto Suomen eläkkeensaajista

Valokuvat: Gettyimages, Katri Lehtola ja Markus Pentikäinen

Kaikki eläkkeensaajat

Eläkkeensaajia 1,6 miljoonaa

Vuoden 2021 lopussa eläkettä maksettiin Suomessa 1 621 000 henkilölle. Heistä naisia oli 890 000 (55 %) ja miehiä 731 000 (45 %).

Kaikista eläkkeensaajista 1 568 000 asui Suomessa. Suomen väestöstä 28 prosenttia sai siten jotain eläkettä, joko omaa eläkettä tai perhe-eläkettä tai molempia. Ulkomailla asuvia eläkkeensaajia oli 54 000.

Vain työeläkettä saavia yli miljoona

Eläkettä voi saada työ- tai kansaneläkejärjestelmästä tai molemmista. Vuonna 2021 kaikista eläkkeensaajista pelkkää työeläkettä saavia oli 64 prosenttia (1 033 000). Miehistä pelkkää työeläkettä sai 71 prosenttia ja naisista 58 prosenttia.

Kaikista eläkkeensaajista työeläkkeen ohella kansaneläkettä sai 30 prosenttia. Miehillä tämä osuus oli 23 prosenttia ja naisilla 36 prosenttia. Pelkkää kansaneläkettä sai 6 prosenttia sekä miehistä että naisista.



Nuoremmista eläkkeensaajista monilla pelkkä kansaneläke

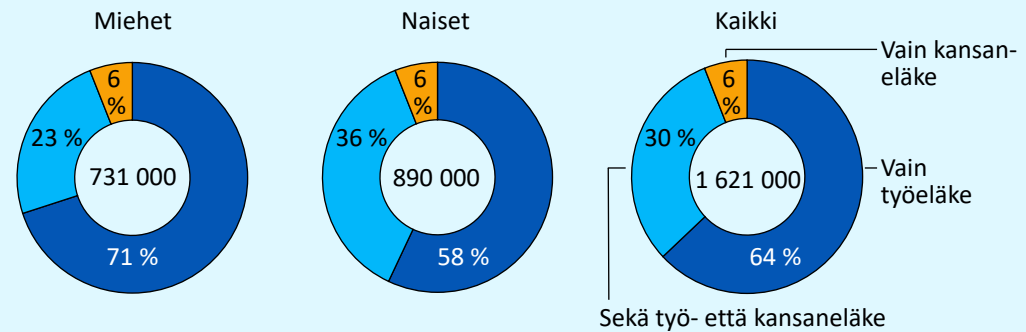
Nuoremmilla eläkkeensaajilla on useammin eläkkeenä vain kansaneläke. Vanhemmalla työikäisellä väestöllä työeläkkeen osuus on puolestaan suurempi.

Vuoden 2021 lopussa 20–29-vuotiaista eläkkeensaajista pelkkää kansaneläkettä sai lähes 90 prosenttia ja 30–39-vuotiaistakin yli 60 prosenttia. 40–49-vuotiaiden ikäryhmässä vain kansaneläkettä saavien osuus oli 40 prosenttia. Tässä ikäryhmässä sekä työ- että kansaneläkettä sai 33 prosenttia ja pelkkää työeläkettä 27 prosenttia.

50 vuotta täyttäneillä vain kansaneläkettä saavien osuus putoaa jyrkästi ollen yli 60-vuotiailla enää vain noin 3 prosenttia. Pelkkää työeläkettä saavien osuus puolestaan kasvaa. 50–59-vuotiailla eläkkeensaajilla se oli noin puolet, 60–69-vuotiailla 72 prosenttia ja 70–79-vuotiailla 68 prosenttia. Yli 80-vuotiaiden ikäryhmässä vain työeläkettä saavien osuus vähenee, mutta oli kuitenkin runsas puolet (59 %).

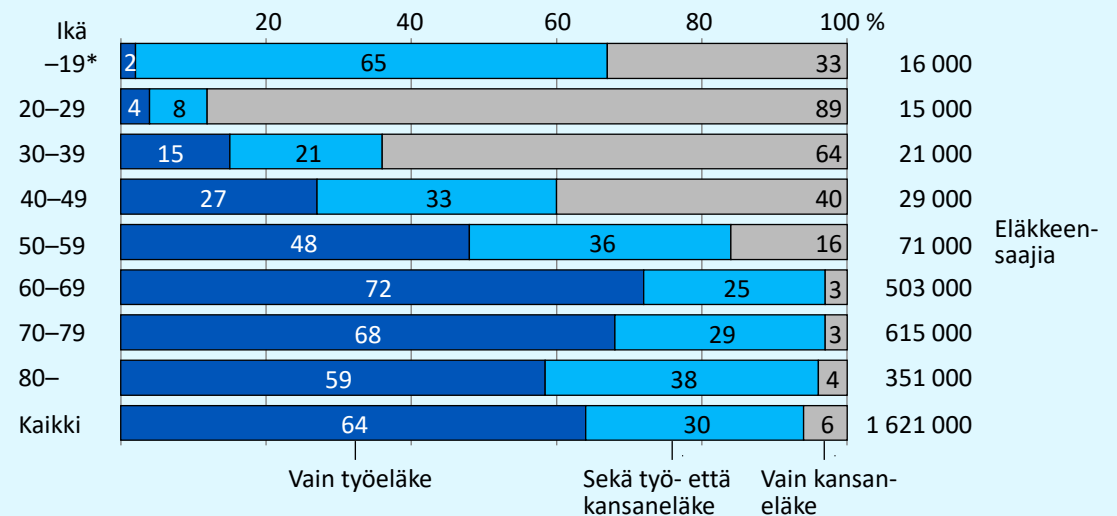


Kaikki eläkkeensaajat eläkejärjestelmän ja sukupuolen mukaan 31.12.2021*



*Työ- ja kansaneläkkeen ohella [takuueläkettä](#) sai 114 000 henkilöä. Pelkkää takuueläkettä sai 2 700 henkilöä. Pelkkää takuueläkettä saavat eivät sisälly tämän julkaisun lukuihin.

Kaikki eläkkeensaajat eläkejärjestelmän ja iän mukaan 31.12.2021



*Tässä ikäryhmässä valtaosa on lapseneläkkeensaajia

[Kuvioden data tietokannassa](#)

Suomessa asuvat eläkkeensaajat

Vuoden 2021 lopussa kaikista eläkkeensaajista 1 568 000 eli 97 prosenttia asui Suomessa. Naisia heistä oli 858 000 (55 %) ja miehiä 710 000 (45 %).

Suomessa asuvista eläkkeensaajista 1 538 000 sai omaa eläkettä ja 229 000 sai perhe-eläkettä. Samanaikaisesti omaa ja perhe-eläkettä saavia oli 198 000. Omaa eläkettä eli omaan työuraan perustuvaa eläkettä saavia ovat vanhuus-, työkyvyttömyys-, osa-aika- ja maatalouden erityiseläkettä saavat.



1 538 000

Suomessa asuvaa omaa eläkettä saavaa

229 000

Suomessa asuvaa perhe-eläkkeen saajaa



Omaa eläkettä saavat

Naisten osuus suurempi muissa eläkelajeissa paitsi työkyvyttömyyseläkkeissä

Kaikista omaa eläkettä saavista naisia oli 54 prosenttia ja miehiä 46 prosenttia vuonna 2021. Eläkelajeittain tarkasteltuna naisten osuus oli suurempi kaikissa muissa eläkelajeissa paitsi työkyvyttömyyseläkkeissä. Työkyvyttömyyseläkkeensaajista naisten ja miesten osuudet olivat yhtä suuret. Vanhuuseläkkeensaajista naisia oli 55 prosenttia ja maatalouden erityiseläkettä saavista 70 prosenttia.

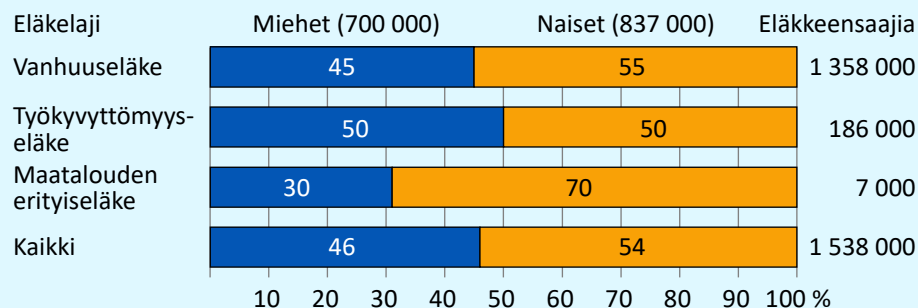
Valtaosa eläkeläisistä yli 65-vuotiaita

Kaikista omaa eläkettä saaneista 82 prosenttia (1 267 000) oli täyttänyt 65 vuotta. Lukumääräisesti eläkkeensaajia oli eniten 65–69- ja 70–74-vuotiaiden ikäryhmissä, molemmissa noin 350 000.

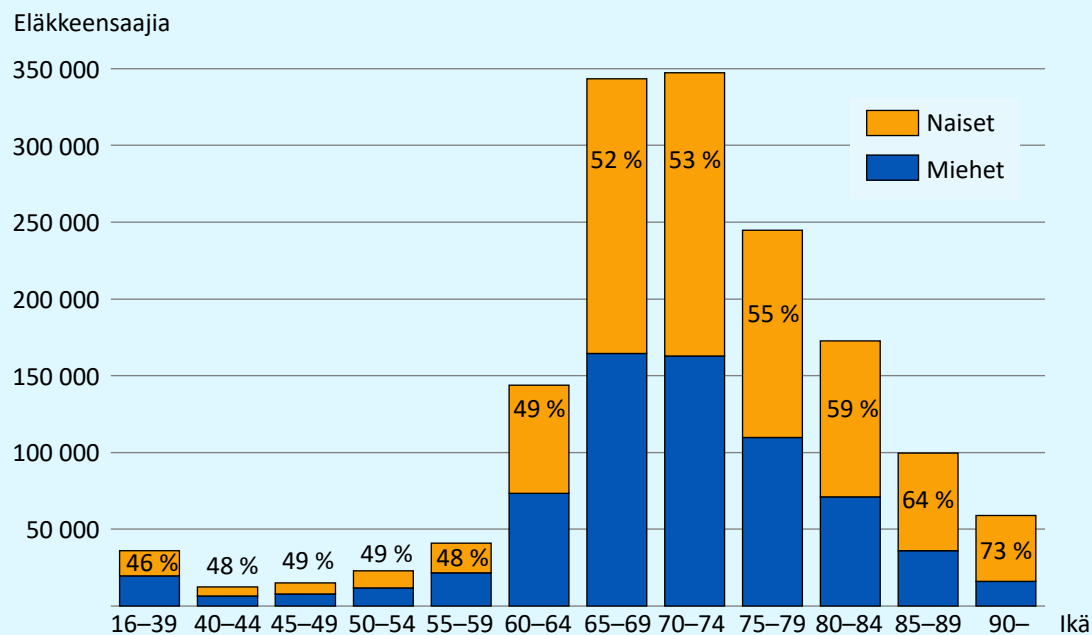
Miesten osuus omaa eläkettä saaneista oli suurempi kaikissa alle 65-vuotiaiden ikäryhmissä. Erot miesten ja naisten välillä olivat kuitenkin pienet.

Yli 65-vuotiaiden eläkkeensaajien ikäryhmissä naisten osuus oli miehiä suurempi. Naisten osuus kasvoi vanhempiin ikäryhmiin mentäessä. 65–69-vuotiaissa naisten osuus oli 52 prosenttia, 80–84-vuotiaissa 59 prosenttia ja 90 vuotta täyttäneissä 73 prosenttia.

Omaa eläkettä saaneet eläkelajin ja sukupuolen mukaan 31.12.2021



Omaa eläkettä saaneet iän ja sukupuolen mukaan 31.12.2021



[Kuvioiden data tietokannassa](#)

Omaa eläkettä saavien väestöosuus

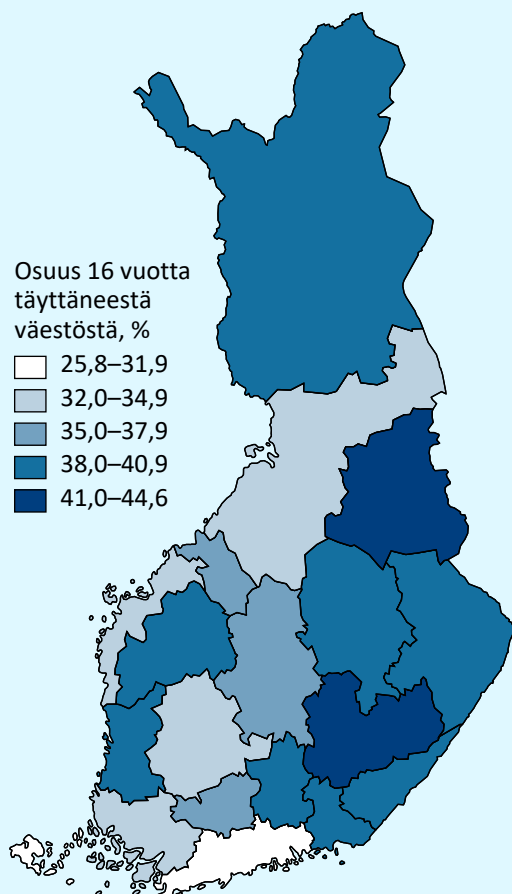
Omaa eläkettä saaneiden osuus 16 vuotta täyttäneestä väestöstä oli 33 prosenttia vuonna 2021. Osuus on kasvanut tasaisesti väestön ikääntymisessä. Vuonna 2010 vastaava osuus oli 31 prosenttia.

Eläkettä saavien väestöosuksissa isoja eroja maakunnittain

Maakunnittain tarkasteltuna omaa eläkettä saaneiden osuus 16 vuotta täyttäneestä väestöstä oli vuonna 2021 pienin Uudellamaalla, 26 prosenttia. Seuraavaksi pienin se oli Ahvenanmaalla (31 %) ja Pirkanmaalla (32 %).

Suurin eläkkeensaajien väestöosuus oli Etelä-Savossa, 45 prosenttia. Yli 40 prosenttia se oli myös Kainuussa (43 %) ja Kymenlaaksossa (41 %).

Omaa eläkettä saaneiden osuus 16 vuotta täyttäneestä väestöstä maakunnittain 31.12.2021



Maakunta	Eläkkeensaajia	Väestöosuus, %
Uusimaa	367 000	26
Varsinais-Suomi	139 000	34
Satakunta	72 000	40
Kanta-Häme	54 000	37
Pirkanmaa	141 000	32
Päijät-Häme	67 000	39
Kymenlaakso	57 000	41
Etelä-Karjala	43 000	39
Etelä-Savo	51 000	45
Pohjois-Savo	82 000	39
Pohjois-Karjala	55 000	39
Keski-Suomi	80 000	35
Etelä-Pohjanmaa	62 000	39
Pohjanmaa	48 000	33
Keski-Pohjanmaa	20 000	36
Pohjois-Pohjanmaa	108 000	33
Kainuu	26 000	43
Lappi	58 000	39
Ahvenanmaa	8 000	31
Koko Suomi	1 538 000	33

[Kuvion ja taulukon data tietokannassa](#)

Vanhuuseläkkeensaajat

Suomessa asuvia vanhuuseläkkeensaajia oli vuoden 2021 lopussa 1 358 000. Heistä naisia oli 748 000 (55 %) ja miehiä 610 000 (45 %). Kaikista vanhuuseläkkeensaajista osittaista vanhuuseläkettä sai 31 000 henkilöä.

Vanhuuseläkeläisistä yli 40 prosenttia 75 vuotta täyttäneitä

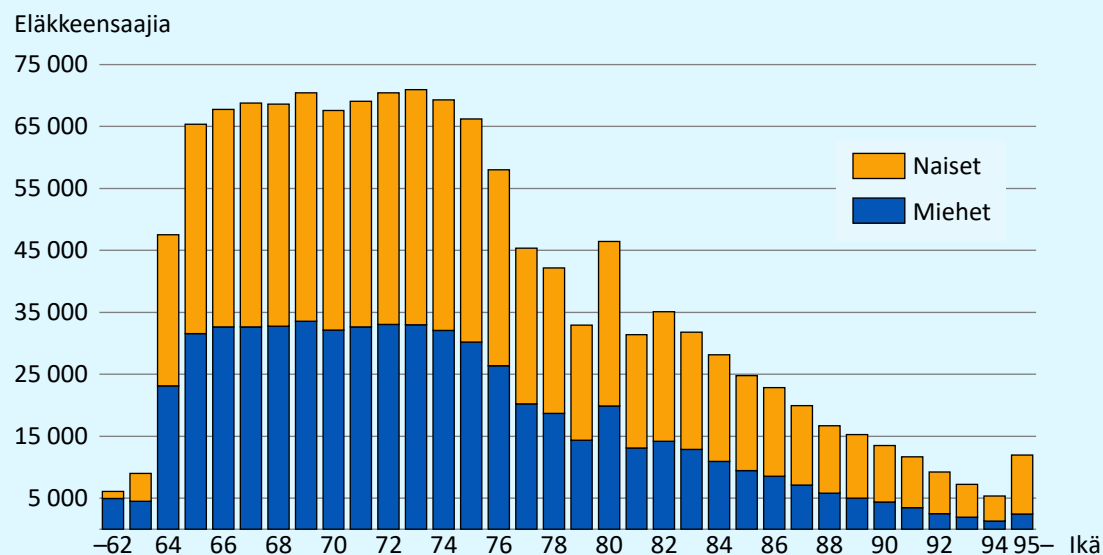
Vanhuuseläkettä saaneista (pl. osittainen vanhuuseläke) 5 prosenttia (63 000) oli alle 65-vuotiaita. Heistä reilu puolet (52 %) oli miehiä. 65–74-vuotiaita vanhuuseläkeläisiä oli yhteensä lähes 700 000 (52 % kaikista). Heistä naisia (53 %) oli enemmän kuin miehiä (47 %). Vanhuuseläkeläisistä 43 prosenttia oli 75 vuotta täyttäneitä. Heistä enemmistö (60 %) oli naisia.

Osittaisen vanhuuseläkkeen ottaneista valtaosalla 50 prosentin eläke

Vuoden 2017 alusta on ollut mahdollista ottaa työeläkejärjestelmän vanhuuseläke osittaisena vanhuuseläkkeenä. Eläke on henkilön oman valinnan mukaan 25 tai 50 prosenttia siihen mennessä karttuneesta työeläkkeestä.

Vuoden 2021 lopussa osittaista vanhuuseläkettä sai 18 200 miestä ja 13 200 naista. Miehistä 90 prosenttia ja naisista 79 prosenttia oli valinnut eläkkeen 50 prosentin suuruiseksi.

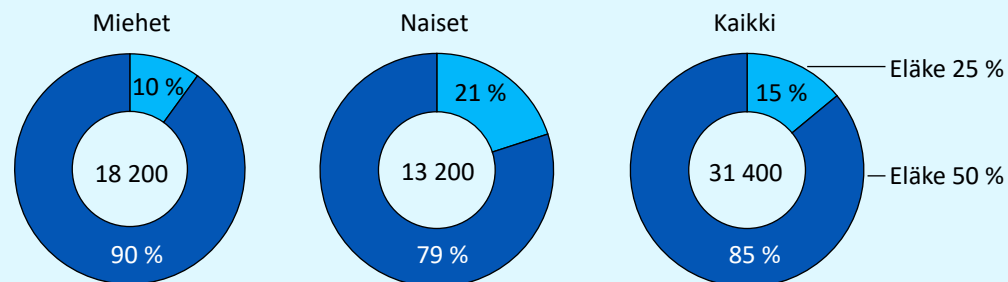
Vanhuuseläkkeensaajat iän ja sukupuolen mukaan 31.12.2021



Kuvio ei sisällä osittaisia vanhuuseläkkeitä.

[Kuvion data tietokannassa](#)

Osittaista vanhuuseläkettä saaneet sukupuolen mukaan 31.12.2021




[Kuvion data tietokannassa](#)

Työkyvyttömyyseläkkeensaajat

Työkyvyttömyyseläkeläisten määrä laskenut yli 25 prosenttia kymmenessä vuodessa

Vuonna 2021 Suomessa asuvia työkyvyttömyyseläkkeensaajia oli 186 000. Tämä on 67 000 vähemmän kuin vuonna 2011, jolloin työkyvyttömyyseläkettä sai 253 000 henkilöä.

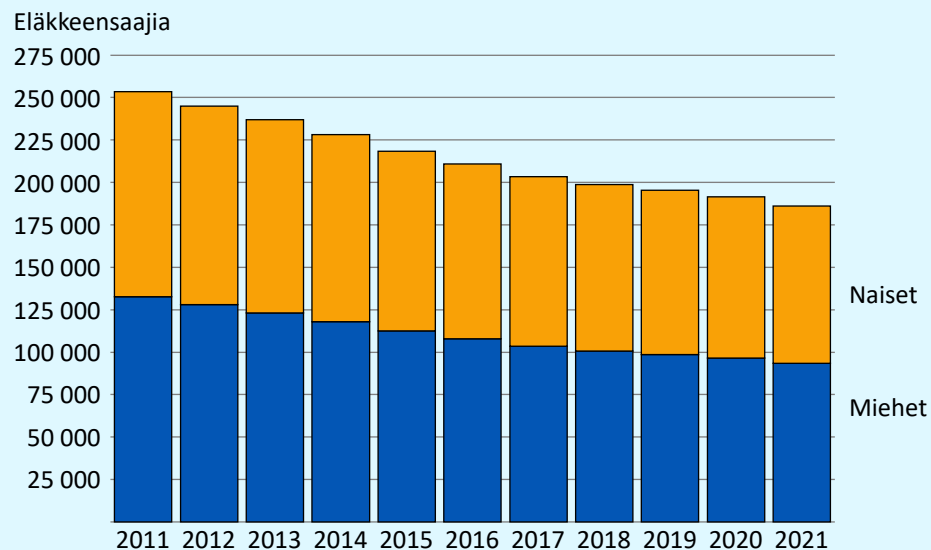
Työkyvyttömyyseläkkeensaajien määrä on vähentynyt sekä miehillä että naisilla. Vuoden 2011 lopussa miehiä oli työkyvyttömyyseläkkeellä 133 000 ja naisia 121 000, kun vuoden 2021 lopussa sekä miehiä että naisia oli työkyvyttömyyseläkkeellä 93 000.



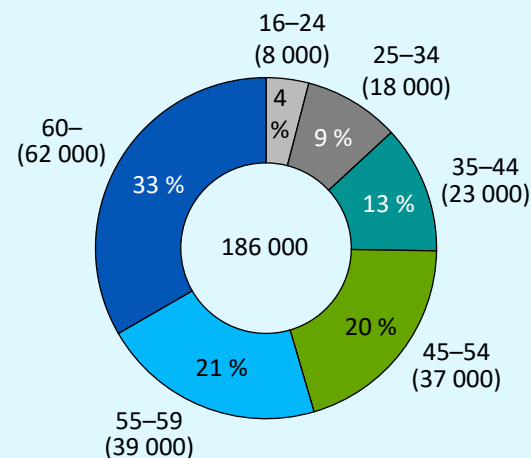
Työkyvyttömyyseläkkeensaajista kolmannes täyttänyt 60 vuotta

Vuonna 2021 työkyvyttömyyseläkettä saaneista kolmannes oli yli 60-vuotiaita. 55–59-vuotiaiden osuus oli 21 prosenttia ja 45–54-vuotiaiden osuus 20 prosenttia. Alle 35-vuotiaiden työkyvyttömyyseläkkeensaajien osuus oli 13 prosenttia.

Työkyvyttömyyseläkkeensaajat sukupuolen mukaan vuosina 2011–2021



Työkyvyttömyyseläkkeensaajat iän mukaan 31.12.2021



[Kuvioden data tietokannassa](#)

Mielenterveyden ja käyttäytymisen häiriöt eläkkeen perusteena yli puolella työkyvyttömyyseläkeläisistä

Vuonna 2021 kaikista työkyvyttömyyseläkkeensaajista 54 prosenttia (101 000 henkilöä) oli työkyvyttömyyseläkkeellä mielenterveyssyistä. Sekä miehillä että naisilla mielenterveyssyiden osuus oli yhtä suuri.

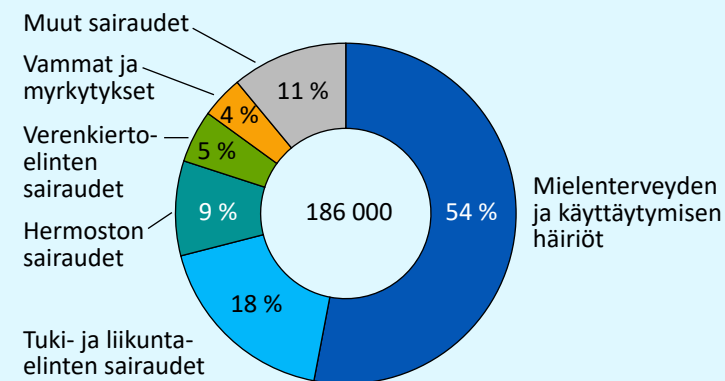
Tuki- ja liikuntaelinten sairaudet olivat toiseksi yleisin työkyvyttömyyden syy. Niiden perusteella eläkettä sai 18 prosenttia, eli 33 000 henkilöä. Naisilla tuki- ja liikuntaelinsairauksien osuus oli 20 prosenttia ja miehillä 15 prosenttia. Kaikkien muiden sairausryhmien osuudet olivat alle 10 prosenttia.

Mielenterveyssyistä eläkkeellä olleilla masennus yleisin syy

Työkyvyttömyyseläkettä mielenterveyssyiden perusteella sai 101 000 henkilöä vuonna 2021. Heistä 29 prosentilla työkyvyttömyyden syynä oli masennus ja 25 prosentilla skitsofrenia. Naisilla masennuksen osuus oli 37 prosenttia ja miehillä 22 prosenttia.

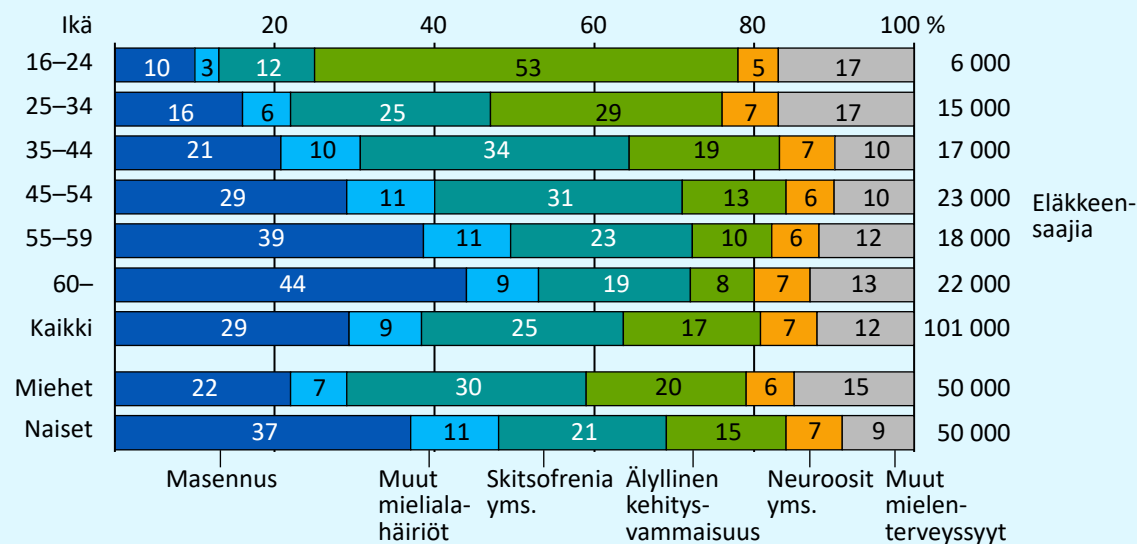
Mielenterveyden ja käyttäytymisen häiriöistä masennus oli sitä yleisempi, mitä vanhemmista eläkkeensaajista oli kyse. Sen osuus kaikista mielenterveyssyistä oli yli 55-vuotiailla noin 40 prosenttia, 45–54-vuotiailla 29 prosenttia ja 25–44-vuotiailla noin 20 prosenttia. Alle 25-vuotiailla älyllinen kehitysvammaisuus oli yleisin mielenterveyden ja käyttäytymisen häiriön syy. Skitsofrenian osuus 35–54-vuotiailla oli noin kolmannes.

Työkyvyttömyyseläkkeensaajat sairausryhmän mukaan 31.12.2021



[Kuvion data tietokannassa](#)

Mielenterveyden ja käyttäytymisen häiriöiden perusteella työkyvyttömyyseläkettä saaneiden ja mielenterveyssyyn mukaan 31.12.2021



Perhe-eläkkeensaajat

Vuonna 2021 perhe-eläkettä saavia oli Suomessa 214 000 leskeä ja 15 000 lasta. Leskeneläkkeensaajista naisia oli 188 000 ja miehiä 26 000.

Valtaosa leskeneläkkeensaajista yli 75-vuotiaita

Suuri osa leskeneläkkeensaajista on ikääntyneitä. Kaksi kolmasosaa heistä oli täyttänyt 75 vuotta. 75–84-vuotiaiden leskien osuus oli 36 prosenttia ja tätä vanhempien 33 prosenttia. Leskeneläkkeensaajista 9 prosenttia oli alle 65-vuotiaita.



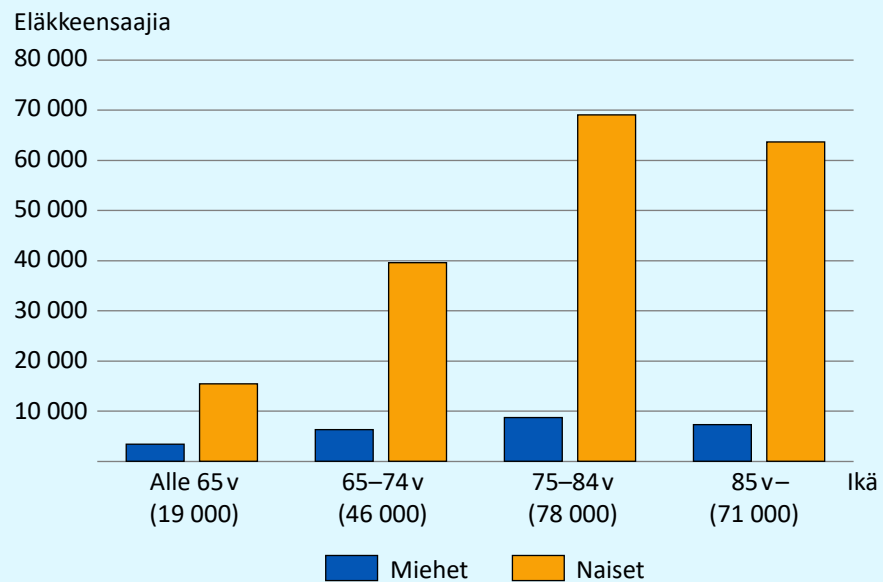
214 000

leskeneläkkeen
saajaa

88%
naisia

12%
miehiä

Leskeneläkkeensaajat iän ja sukupuolen mukaan 31.12.2021



[Kuvion data tietokannassa](#)



Kokonaiseläke

Kokonaiseläke muodostuu henkilön omasta eläkkeestä ja mahdollisesta perhe-eläkkeestä, takuueläkkeestä, rintamalisästä ja lapsikorotuksesta. Esitettyjen eläkkeiden euromäärät ovat bruttosummia.

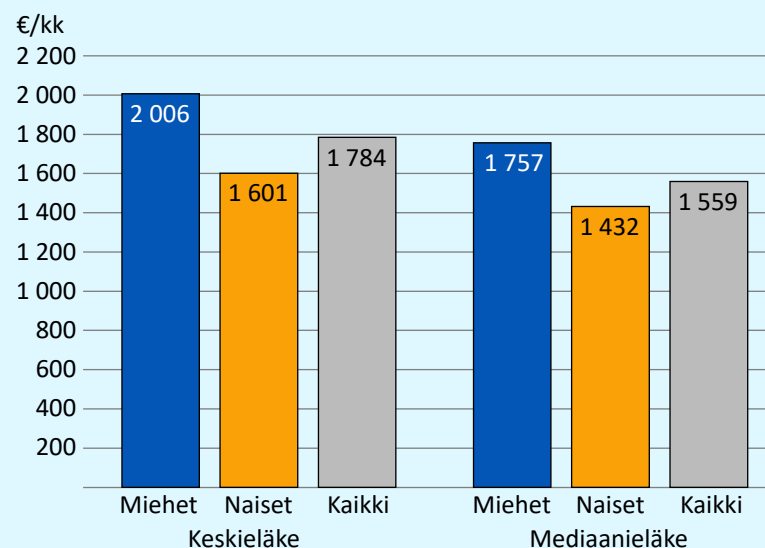
Omaa eläkettä saaneiden kokonaiseläke vuonna 2021

Omaa eläkettä saaneiden keskimääräinen kokonaiseläke vuonna 2021 oli 1 784 euroa kuukaudessa. Miesten keskimääräinen eläke oli 2 006 euroa ja naisten 1 601 euroa. Lukuihin eivät sisälly osittaista vanhuuseläkettä tai osa-aikaeläkettä saaneet.

Omaa eläkettä saaneiden mediaanieläke vuonna 2021 oli 1 559 euroa kuukaudessa. Miesten mediaanieläke oli 1 757 euroa ja naisten 1 432 euroa. Mediaanieläke on joukon keskimäinen havainto eli puolet saajista sai sitä pienempää ja puolet sitä suurempaa eläkettä.

Erot naisten ja miesten keski- ja mediaanieläkeissä ovat verrattain suuret. Naisten pienemmät eläkkeet johtuvat pääosin miehiä keskimäärin alhaisemmasta palkkatasosta ja lyhyemmistä työurista.

Omaa eläkettä saaneiden kokonaiseläke sukupuolen mukaan 31.12.2021



[Kuvion data tietokannassa](#)



Keskimääräinen kokonaiseläke vuonna 2021 oli 1 784 €/kk



Miesten ja naisten keskieläkkeiden ero oli 405 €/kk



Miesten kokonaiseläkejakauma tasaisempi kuin naisten

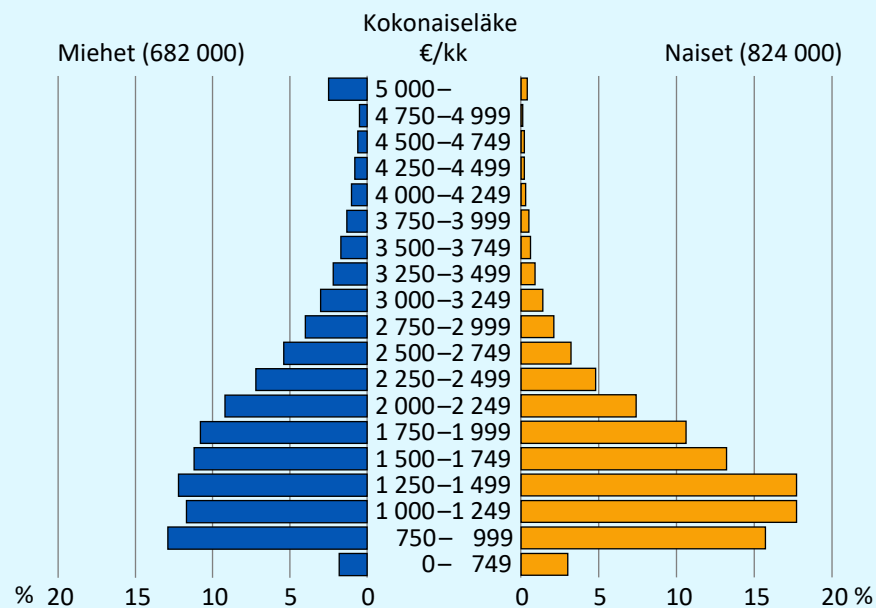
Omaa eläkettä saaneiden miesten kokonaiseläkkeen suuruusjakauma on tasaisempi kuin naisten. Naisten kokonaiseläkkeet painottuvat enemmän jakauman alapäähän kuin miesten.

Vuonna 2021 Suomessa asuvista omaa eläkettä saaneista 47 prosentilla kokonaiseläke oli alle

1 500 euroa kuukaudessa. Naisista 54 prosenttia sai eläkettä alle 1 500 euroa kuukaudessa ja miehistä 39 prosenttia. Yli 3 000 euron kuukausieläke oli puolestaan 9 prosentilla eläkkeensaajista. Miehistä 14 prosenttia ja naisista 5 prosenttia sai kuukausieläkkeenä yli 3 000 euroa.

Yli 5 000 euron kuukausieläkettä sai Suomessa reilu prosentti eläkkeensaajista.

Suomessa asuvien omaa eläkettä saavien kokonaiseläkejakauma 31.12.2021



Kuvio ei sisällä osittaista vanhuuseläkettä tai osa-aikaeläkettä saavia.

Naisten keskimääräinen vanhuuseläke 78 prosenttia miesten eläkkeestä

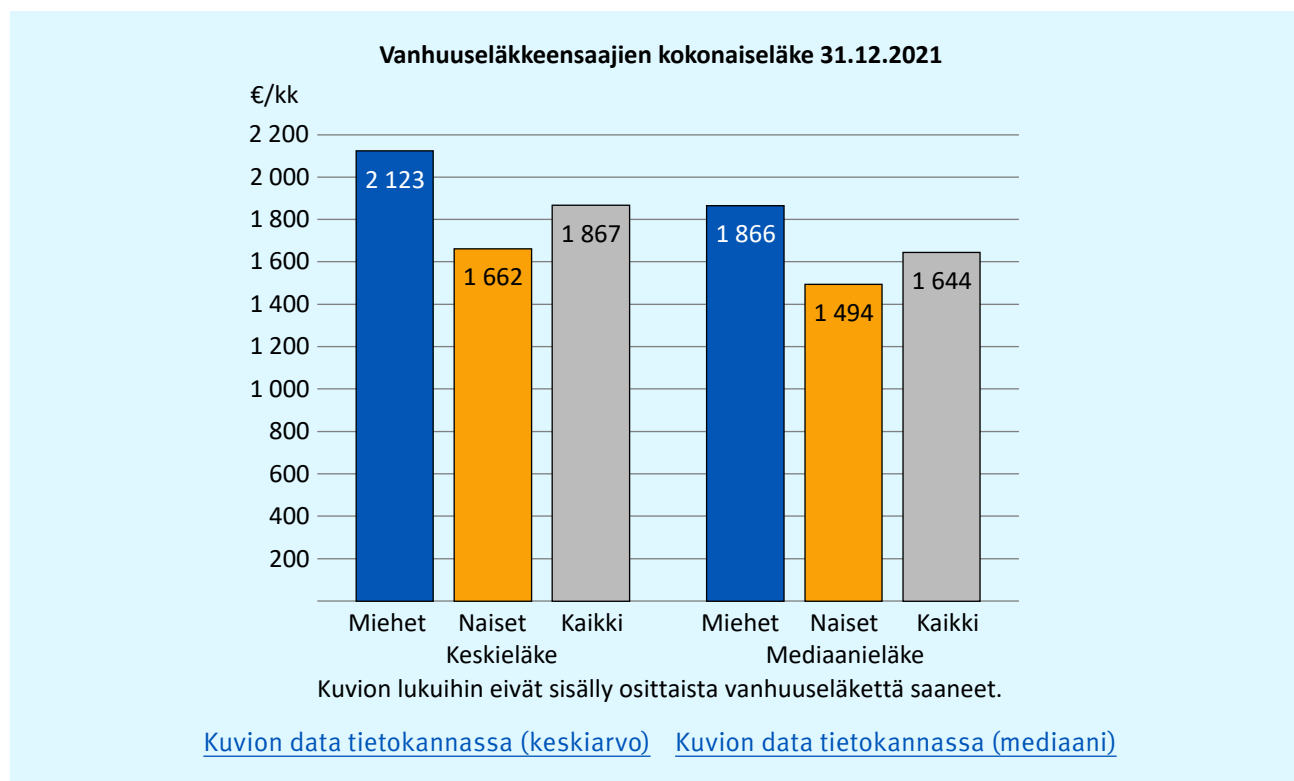
Vuonna 2021 vanhuuseläkkeensaajien keskimääräinen kokonaiseläke oli 1 867 euroa kuukaudessa. Lukuun eivät sisälly osittaista vanhuuseläkettä saaneet. Vanhuuseläkettä saaneiden miesten keskimääräinen kuukausieläke oli 2 123 euroa ja naisten 1 662 euroa. Eroa miesten ja naisten keskieläkkeiden välillä oli 461 euroa.

Vanhuuseläkettä saaneiden kokonaiseläkkeen mediaani vuonna 2021 oli 1 644 euroa kuukaudessa. Miesten kuukausieläkkeen mediaani oli 1 866 euroa ja naisten 1 494 euroa. Miesten mediaanieläke oli 372 euroa suurempi kuin naisten eläke.

Naisten ja miesten eläke-ero pienempi työkyvyttömyyseläkkeissä kuin vanhuuseläkkeissä

Työkyvyttömyyseläkkeensaajien keskimääräinen kokonaiseläke oli 1 169 euroa ja mediaanieläke oli 935 euroa kuukaudessa vuonna 2021.

Miesten ja naisten välinen ero keski- ja mediaanieläkkeessä työkyvyttömyyseläkkeensaajilla oli selvästi pienempi kuin vanhuuseläkkeensaajilla. Miesten keskieläke oli 1 237 euroa ja naisten 1 101 euroa. Eroa miesten ja naisten keskieläkkeessä oli 136 euroa. Miesten mediaanieläke oli 954 euroa ja naisten 920 euroa kuukaudessa.



Perhe-eläke

Naisten keskimääräinen leskeneläke suurempi kuin miesten leskeneläke

Vuonna 2021 kaikkien perhe-eläkettä saaneiden leskien keskimääräinen perhe-eläke oli 658 euroa kuukaudessa. Naisten leskeneläke oli keskimäärin 698 euroa ja miesten 366 euroa kuukaudessa.

Perhe-eläkettä saaneiden lasten keskimääräinen perhe-eläke oli 435 euroa kuukaudessa vuonna 2021.



Ulkomailla asuvat eläkkeensaajat

Kolme prosenttia eläkkeensaajista asuu ulkomailla

Suomesta maksettiin eläkettä ulkomaille 53 800 henkilölle vuoden 2021 lopussa. Tämä on 3 prosenttia kaikista eläkkeensaajista, joille maksetaan eläkettä Suomesta. Ulkomailla asuvista eläkkeensaajista runsas puolet (54 %) oli Suomen kansalaisia.

Valtaosa eläkkeistä vanhuuseläkkeitä

Vuonna 2021 ulkomailla asuvista eläkkeensaajista 92 prosenttia (49 600) sai vanhuuseläkkettä. Työkyvyttömyyseläkettä sai 4 prosenttia (1 900) ja perhe-eläkettä 8 prosenttia (4 300). Enemmistö (60 %) ulkomailla asuvista eläkkeensaajista oli naisia.

Eläkejärjestelmän mukaan tarkasteltuna ulkomailla asuvista eläkkeensaajista 24 700 (46 %) sai vain työeläkettä. Pelkkää kansaneläkettä sai 19 200 (36 %) eläkkeensaajaa ja eläkettä molemmista järjestelmistä sai 9 900 (18 %) eläkkeensaajaa.

Lähes kaksi kolmasosaa eläkkeistä maksettiin Ruotsiin

Suomesta maksettiin eläkettä yli 100 maahan vuonna 2021. Maita, joihin Suomesta maksettiin eläkettä yli 400 henkilölle oli 13. Eläkkeistä 60 prosenttia (32 000) maksettiin Ruotsiin. Seuraavaksi eniten eläkkeitä maksettiin Viroon (3 500), Saksaan (3 200), Espanjaan (2 300) ja Australiaan (1 600).

Keskieläkkeessä suuria vaihteluita maittain

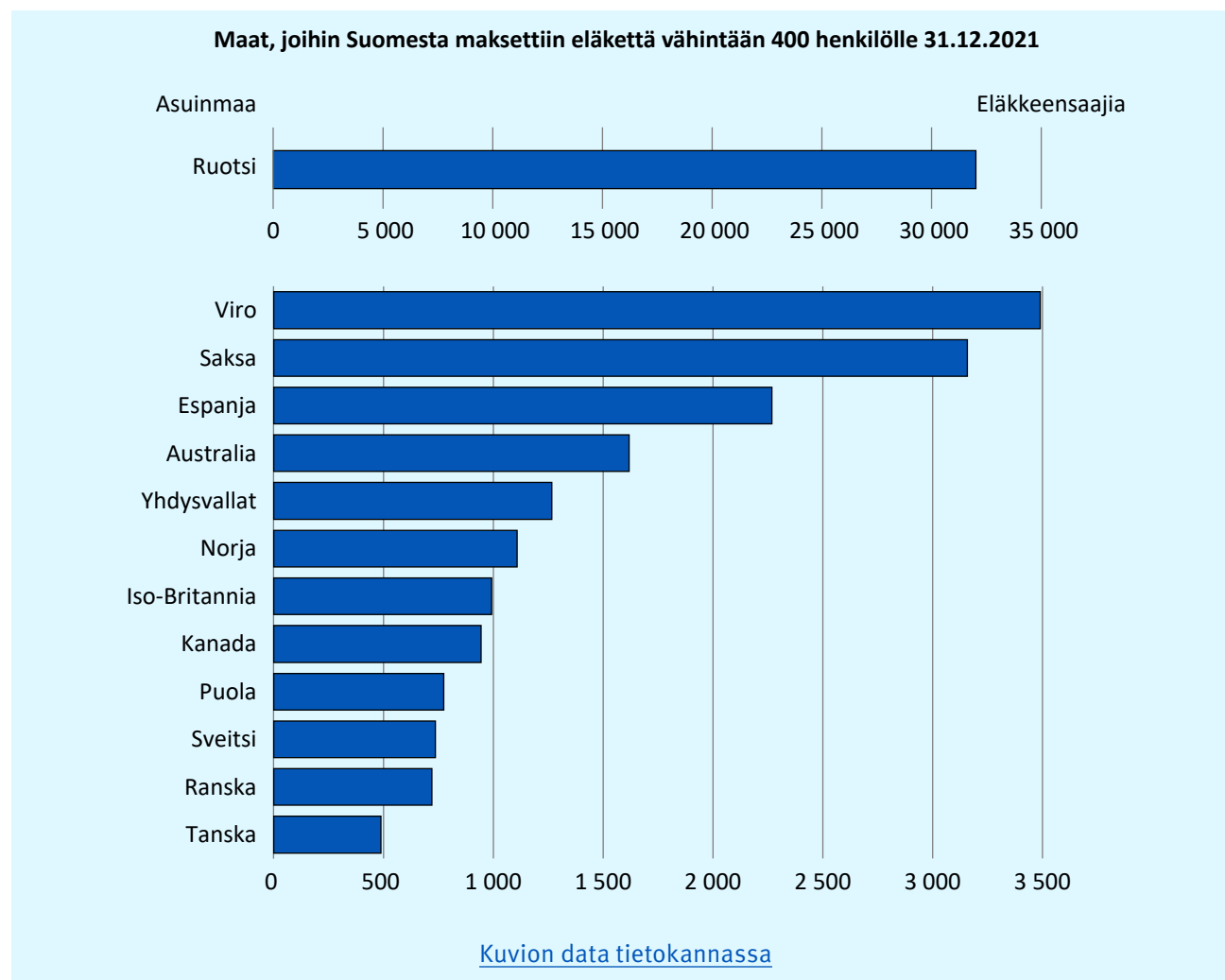
Suomesta ulkomaille maksettu keskimääräinen kokonaiseläke oli 438 euroa kuukaudessa vuonna 2021. Keskieläkkeen suuruudessa oli kuitenkin suurta vaihtelua maiden välillä.

Jos tarkastellaan maita, joihin eläkettä maksettiin vähintään 400 henkilölle, niin Espanjassa asuneiden eläkkeensaajien keskimääräinen kokonaiseläke oli suurin, 1 671 euroa kuukaudessa. Seuraavaksi suurin keskieläke oli Ranskassa asuneilla eläkkeensaajilla, 1 472 euroa kuukaudessa.

Ruotsissa asuneiden eläkkeensaajien keskieläke puolestaan oli pienin, 237 euroa kuukaudessa. Seuraavaksi pienin keskieläke oli Puolassa (290 €) ja Australiassa (317 €) asuneilla eläkkeensaajilla.

Ulkomailla asuvien eläkkeensaajien määrä laskenut viime vuosina

Suurimmillaan Suomesta ulkomaille maksettujen eläkkeiden määrä oli vuonna 2011. Tällöin ulkomailla asuvia eläkkeensaajia oli 64 000. Tämän



jälkeen määrä on hieman laskenut vuosittain. Lasku johtuu Ruotsiin maksettujen eläkkeiden vähenemisestä.

Ulkomailla asuvien eläkeläisten kokonaismäärän vähenemisestä huolimatta myös kasvua on ollut

maakohtaisesti. Voimakkainta kasvu on ollut Virossa, jossa Suomesta maksettujen eläkkeiden määrä on lähes kaksinkertaistunut viidessä vuodessa.



Kaikki eläkkeelle siirtyneet

Eläkkeelle siirtyneeksi katsotaan henkilö, joka siirtyy vanhuus-, työkyvyttömyys- tai maatalouden erityiseläkkeelle. Sen sijaan osittaisen vanhuuseläkkeen ottaneet katsotaan eläkkeelle siirtyneiksi vasta, kun he siirtyvät täydelle vanhuuseläkkeelle.

Kaikkien eläkkeelle siirtyneiden luvut sisältävät Suomessa ja ulkomailla asuvat eläkkeelle siirtyneet. Eläkkeelle siirtävistä 2–3 prosenttia asuu ulkomailla.



64 000

eläkkeelle
siirtynyttä

44 000

siirtyi
vanhuus-
eläkkeelle

19 000

siirtyi
työkyvyttömyys-
eläkkeelle



Vuosina 2011–2021 eläkkeelle siirtyneet

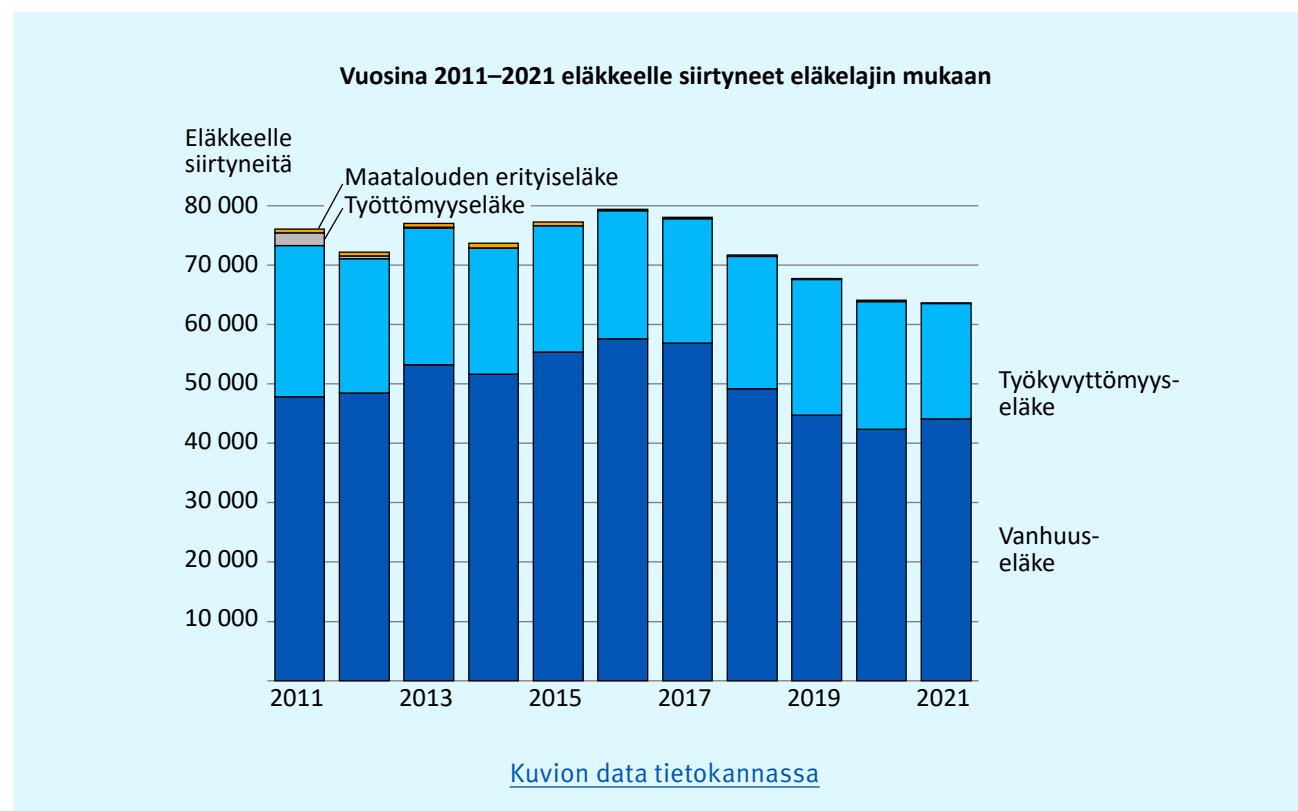
Vuosina 2011–2017 eläkkeelle siirtyneiden määrä pysyi tasaisena, kun vuosittain eläkkeelle siirtyi keskimäärin 75 000 henkilöä. Tämän jälkeen eläkkeelle siirtyneiden määrä on vähentynyt. Vuosina 2020 ja 2021 eläkkeelle siirtyneitä oli 64 000.

Eläkkeelle siirtyneiden määrän vähentyminen johtuu pääosin vanhuuseläkkeelle siirtyneiden määrän vähenemisestä. Se on pääosin seurausta

vanhuuseläkeiän nostosta työeläkejärjestelmässä. Alaikärajan nostosta päätettiin vuoden 2017 työeläkeuudistuksessa.

Vuonna 2021 vanhuuseläkkeelle siirtyneitä oli 1 700 enemmän kuin vuonna 2020.

Työkyvyttömyyseläkkeelle siirtyneiden määrä on pysytellyt tasaisena viime vuodet. Vuonna 2021 työkyvyttömyyseläkkeelle siirtyi 2 000 henkilöä vähemmän kuin edellisellä vuonna.



Suomessa asuvat eläkkeelle siirtyneet


Vuonna 2021 eläkkeelle siirtyneet

Vuonna 2021 eläkkeelle siirtyi vajaat 62 000 Suomessa asuvaa henkilöä, 30 000 miestä ja 32 000 naista. Vanhuuseläkkeelle siirtyi 43 000 henkilöä, työkyvyttömyyseläkkeelle 19 000 ja maatalouden erityiseläkkeelle 70 henkilöä.

Vuonna 2021 eläkkeelle siirtyi noin 400 henkilöä vähemmän kuin edellisenä vuotena. Vähenneminen kohdistui työkyvyttömyyseläkkeisiin ja maatalouden erityiseläkkeisiin. Työkyvyttömyyseläkkeelle siirtyneiden määrä laski 2 100 ja maatalouden erityiseläkkeelle siirtyneiden 130 henkilöä. Vanhuuseläkkeelle siirtyneiden määrä puolestaan nousi 1 700 henkilöllä.



Vanhuuseläkkeelle siirtyneiden määrä kasvoi edellisvuodesta



Vanhuuseläkkeelle siirtyään eniten 63-vuotiaana

Lähes puolet (47 %) vuonna 2021 vanhuuseläkkeelle siirtyneistä siirtyi eläkkeelle 63-vuotiaana. Miehillä osuus oli suurempi (49 %) kuin naisilla (45 %). Miehistä 64- tai 65-vuotiaana siirtyi vanhuuseläkkeelle 40 prosenttia ja naisista 46 prosenttia. Yli 65-vuotiaana siirtyneiden osuus oli sekä miehillä että naisilla 7 prosenttia. Alle 63-vuotiaana siirtyi vanhuuseläkkeelle yhteensä kolme prosenttia kaikista siirtyneistä.

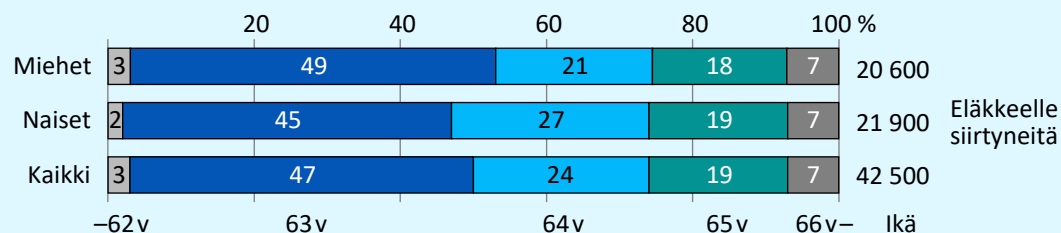
Naisia siirtyy enemmän työkyvyttömyyseläkkeelle kuin miehiä

Vuonna 2021 työkyvyttömyyseläkkeelle siirtyi 10 200 naista ja 9 000 miestä. Vuodesta 2011 lähtien naisia on siirtynyt vuosittain enemmän työkyvyttömyyseläkkeelle kuin miehiä. Tätä ennen tilanne oli päinvastainen. Työkyvyttömyyseläkkeellä oli vuoden 2021 lopussa vielä hieman enemmän miehiä kuin naisia, mutta määrät olivat lähes yhtä suuret.

Mielenterveyden ja tuki- ja liikuntaelinten sairaudet työkyvyttömyyden syynä kahdella kolmasosalla

Eniten työkyvyttömyyseläkkeelle siirryttiin mielen­terveyden ja käyttäytymisen häiriöiden takia (38 %) ja tuki- ja liikuntaelinsairauksien perusteella (29 %). Nämä kaksi sairaus­pääryhmää kat­toivat siten kaksi kolmasosaa kaikista työkyvyttömyyden syistä. Naisilla niiden osuus (71 %) oli suurempi kuin miehillä (62 %).

Vuonna 2021 vanhuuseläkkeelle siirtyneet iän ja sukupuolen mukaan



[Kuvion data tietokannassa](#)



Lähes puolet siirtyi vanhuuseläkkeelle 63-vuotiaana



7 prosenttia siirtyi vanhuuseläkkeelle yli 65-vuotiaana

Miehillä seuraavaksi yleisimmät sairauspääryh-
mät olivat verenkiertoelinten sairaudet (9 %) ja
hermoston sairaudet (8 %) ja naisilla kasvaimet
(9 %) ja hermoston sairaudet (7 %).

Masennus ja muut mielenterveysyyt

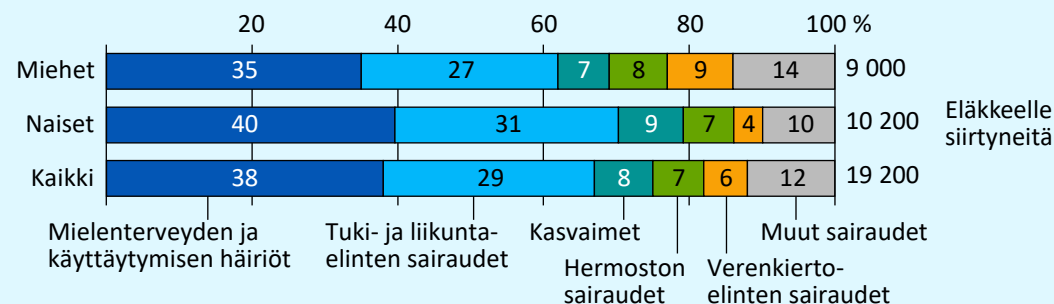
Mielenterveyssyistä työkyvyttömyyseläkkeelle
siirtyi 7 300 henkilöä vuonna 2021. Kaikkein ylei-
simpänä syynä oli masennus, jonka perusteella
työkyvyttömyyseläkkeelle siirtyi 3 500 henkilöä.
Muiden mielialahäiriöiden perusteella siirtyneitä
oli 700. Muita suuria mielenterveyden sairaus-
ryhmiä olivat skitsofrenia yms. (1 000), älyllinen
kehitysvammaisuus (700) ja neuroosit (700).

Masennuksen perusteella työkyvyttömyys- eläkkeelle siirtyneiden määrä kääntyi laskuun vuonna 2020

Masennuksen perusteella työkyvyttömyyseläk-
keelle siirtyneiden määrä oli suurimmillaan
vuonna 2007, jolloin se oli työkyvyttömyyden
syynä 4 500 henkilöllä. Tämän jälkeen masen-
nuksen perusteella eläkkeelle siirtyneiden määrä
laski vuoteen 2014 asti.

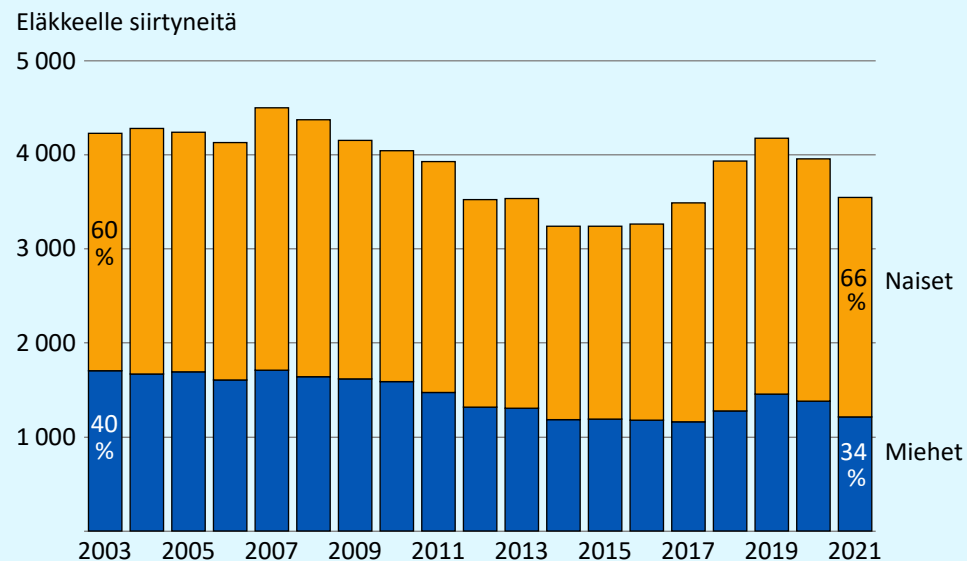
Vuosina 2014–2016 masennuksen perusteella
siirtyneiden määrä pysyi samana, mutta vuonna
2017 se kääntyi nousuun. Nousua kesti vuoteen
2019 saakka. Vuonna 2020 määrä kääntyi las-
kuun ja lasku jatkui vuonna 2021, kun masen-
nuksen perusteella työkyvyttömyyseläkkeelle
siirtyi 2 300 naista ja 1 200 miestä.

Vuonna 2021 työkyvyttömyyseläkkeelle siirtyneet sairauspääryhmän ja sukupuolen mukaan



[Kuvion data tietokannassa](#)

Vuosina 2003–2021 masennuksen perusteella työkyvyttömyyseläkkeelle siirtyneet sukupuolen mukaan



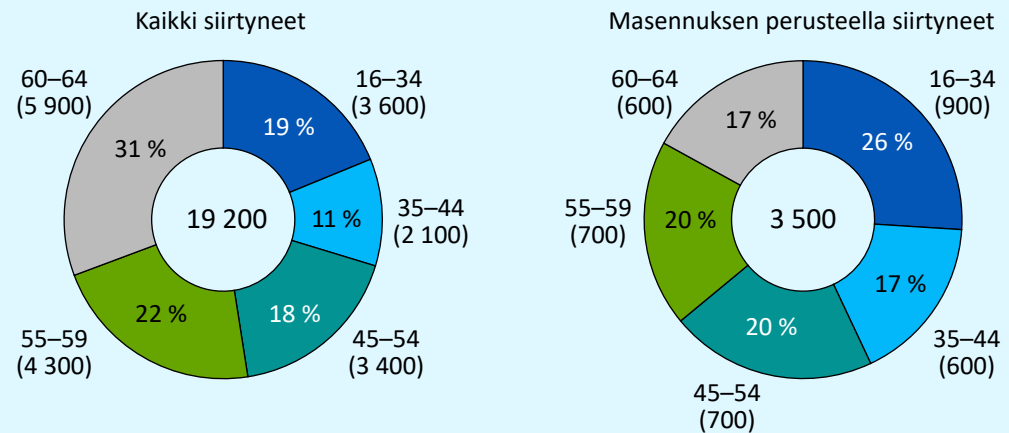
[Kuvion data tietokannassa](#)

Puolet työkyvyttömyyseläkkeelle siirtyneistä täyttänyt 55 vuotta

Vuonna 2021 työkyvyttömyyseläkkeelle siirtyneistä hieman yli puolet oli iältään 55 vuotta täyttäneitä. 55–59-vuotiaiden osuus oli 22 prosenttia ja yli 60-vuotiaiden osuus 31 prosenttia. Alle 35-vuotiaita työkyvyttömyyseläkkeelle siirtyneistä oli noin viidesosa (19 %).

Masennuksen perusteella eläkkeelle siirtyneistä 26 prosenttia oli alle 35-vuotiaita, 35–44-vuotiaita oli 17 prosenttia ja 45–54-vuotiaita oli 20 prosenttia. Yli 55-vuotiaita masennuksen perusteella siirtyneistä oli noin kolmasosa (37 %).

Vuonna 2021 työkyvyttömyyseläkkeelle siirtyneet iän mukaan



[Kuvion data tietokannassa](#)



Eniten työkyvyttömyyseläkkeelle siirryttiin mielenterveyden ja käyttäytymisen häiriöiden sekä ja tuki- ja liikuntaelinsairauksien perusteella



Työkyvyttömyyseläkkeelle siirtyneistä puolet oli täyttänyt 55 vuotta



Masennuksen perusteella työkyvyttömyyseläkkeelle siirtyneistä kolmasosa oli yli 55-vuotiaita

Vanhuus- ja työkyvyttömyyseläkkeelle siirtyneiden omaeläke

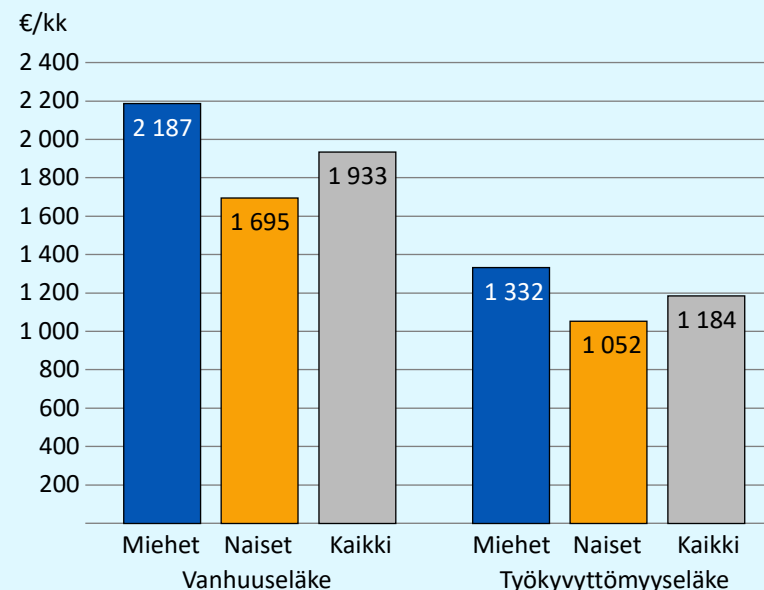
Eläkkeelle siirtyneiden omaeläke sisältää henkilön oman työ- ja kansaneläkkeen. Se ei sisällä mahdollista perhe-eläkettä, takuueläkettä, rintamalisää ja lapsikorotusta. Esitettyjen eläkkeiden euromäärät ovat bruttosummia.

Naisten keskimääräiset eläkkeet miesten eläkkeitä pienempiä

Vuonna 2021 vanhuuseläkkeelle siirtyneiden keskimääräinen omaeläke oli 1 933 euroa kuukaudessa. Miesten keskieläke oli 2 187 euroa ja naisten 1 695 euroa.

Työkyvyttömyyseläkkeelle siirtyneiden keskimääräinen omaeläke oli 1 184 euroa kuukaudessa. Ero miesten ja naisten keskieläkkeiden välillä ei ollut yhtä suuri kuin vanhuuseläkkeelle siirtyneillä. Miesten keskieläke oli 1 332 euroa ja naisten 1 052 euroa.

Vuonna 2021 vanhuus- ja työkyvyttömyyseläkkeelle siirtyneiden keskimääräinen omaeläke sukupuolen mukaan



[Kuvion data tietokannassa](#)



Vanhuuseläkkeelle siirtyneiden miesten ja naisten keskieläkkeiden ero oli 492 €/kk



Työkyvyttömyyseläkkeelle siirtyneiden miesten ja naisten keskieläkkeiden ero oli 280 €/kk

Eläkemeno

Kokonaiseläkemeno

Vuonna 2021 maksettiin eläkkeitä yhteensä 33,9 miljardia euroa. Kokonaiseläkemeno sisältää vuoden aikana maksetut työeläkkeet (30,3 mrd. €), Kelan eläkkeet (2,5 mrd. €), erityisturvan eläkkeet (0,4 mrd. €)¹ ja vapaamuotoiset eläkkeet (0,6 mrd. €)².

Eläkemenot muodostavat noin 45 prosenttia sosiaalimenoista. Osuus on kasvanut kolme prosenttiyksikköä kymmenen vuoden aikana.

Eläkemenojen suhde bruttokansantuotteeseen oli 13 prosenttia vuonna 2021. Kymmenessä vuodessa suhde on kasvanut yhden prosenttiyksikön verran.

¹ Työtapaturma- ja ammattitautilain, liikennevakuutuslain, sotilasvammalain sekä sotilastapaturmien ja palvelussairauksien korvaamista koskevien lakien perusteella maksetut eläkkeiksi luokiteltavat etuudet.

² Työnantajien järjestämät rekisteröimättömät lisäeläkkeet.



Työ- ja Kelan eläkemeno

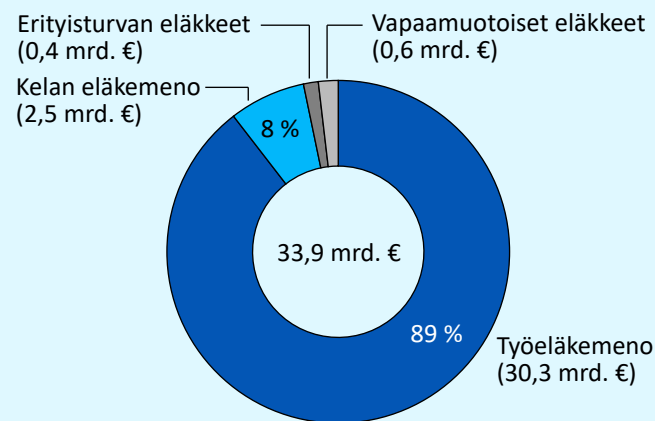
Työeläkkeitä ja Kelan eläkkeitä maksettiin vuonna 2021 yhteensä 32,8 miljardia euroa. Eläkemenosta vanhuuseläkkeiden osuus oli 86 prosenttia (28,3 mrd. €), työkyvyttömyyseläkkeiden osuus oli 7 prosenttia (2,4 mrd. €) ja perhe-eläkkeiden osuus oli 5 prosenttia (1,8 mrd. €).

Koska suurin osa työ- ja Kelan eläkemenosta muodostuu maksetuista työeläkkeistä, jakautuvat eri eläkelajien osuudet työeläkemenosta lähes samalla tavoin kuin koko eläkemenosta. Vanhuuseläkkeiden osuus oli työeläkkeissä hieman suurempi eli 88 prosenttia ja työkyvyttömyyseläkkeiden osuus hieman pienempi eli 6 prosenttia.



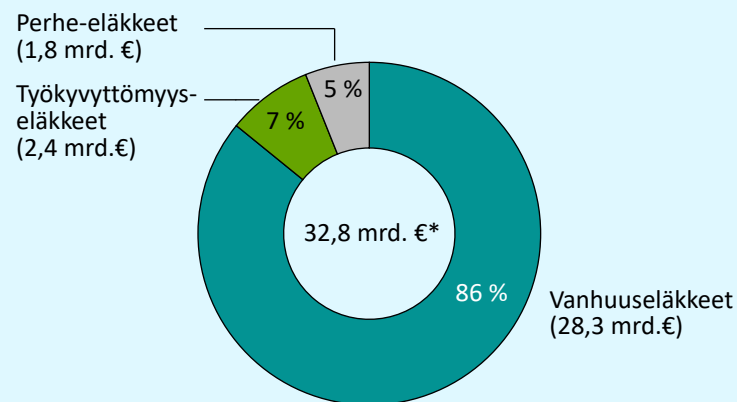
Vanhuuseläkkeiden osuus eläkemenosta oli 86 prosenttia

Kokonaiseläkemeno vuonna 2021



[Kuvion data tietokannassa](#)

Työ- ja Kelan eläkemeno eläkelajin mukaan vuonna 2021



*Sisältää työeläkejärjestelmän maksamat maatalouden erityiseläkkeet ja osa-aikaeläkkeet sekä Kelan maksamat takuueläkkeet, rintamalisät ja lapsikorotukset.

[Kuvion data tietokannassa](#)

Eläketurvakeskuksen tilastoja

Eläketurvakeskus on lakisääteinen työeläketurvan kehittäjä, asiantuntija ja yhteisten palvelujen tuottaja. Tilastoja-sarjassa julkaistaan tilastotietoja eläketurvan eri alueilta.

Tilastot perustuvat eläkejärjestelmän rekisteritietoihin.



Eläketurvakeskus
PENSIONSSKYDDSCENTRALEN

Kela|Fpa[®]