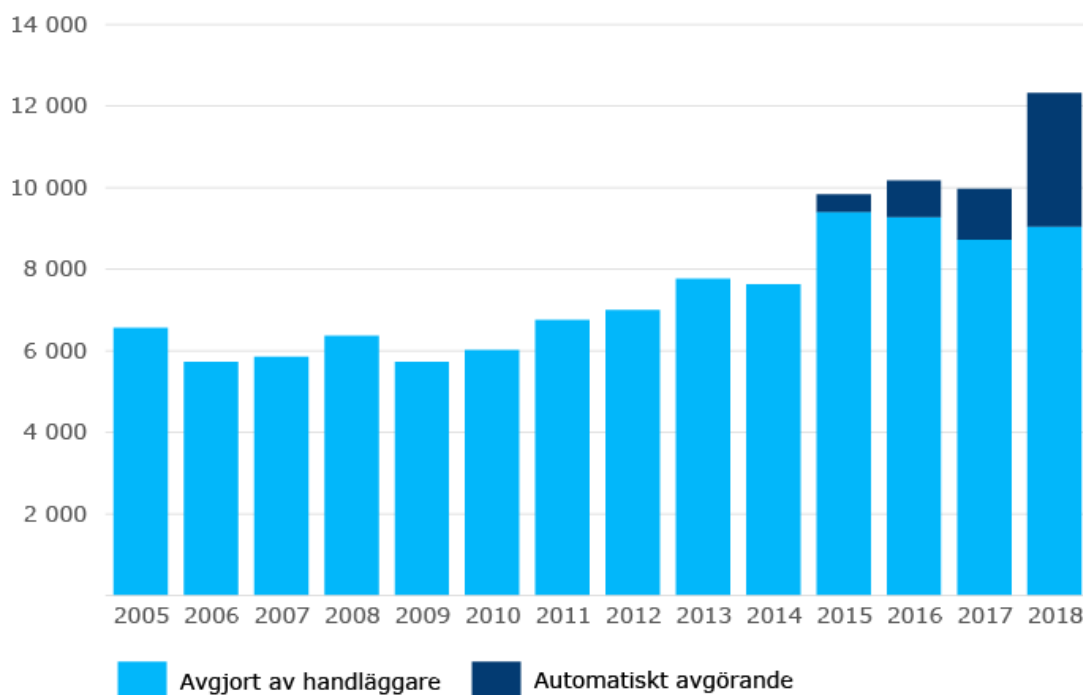


Statistik över försäkring av utlandsarbete och över utsända arbetstagare 2018

Fortfarande populärt med utlandsarbete

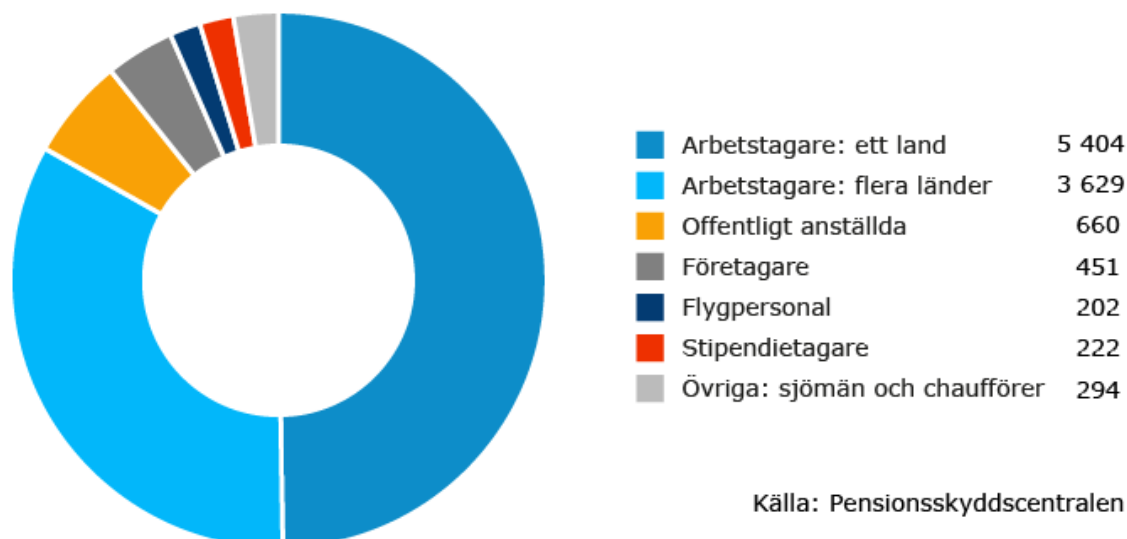
Pensionsskyddscentralens avgöranden om finländsk social trygghet 2005–2018



Källa: Pensionsskyddscentralen

År 2018 avgjorde Pensionsskyddscentralen över 12 000 ansökningar om rätten att omfattas av den finländska sociala tryggheten under utlandsarbete. Antalet avgöranden har fördubblats under de senaste tio åren.

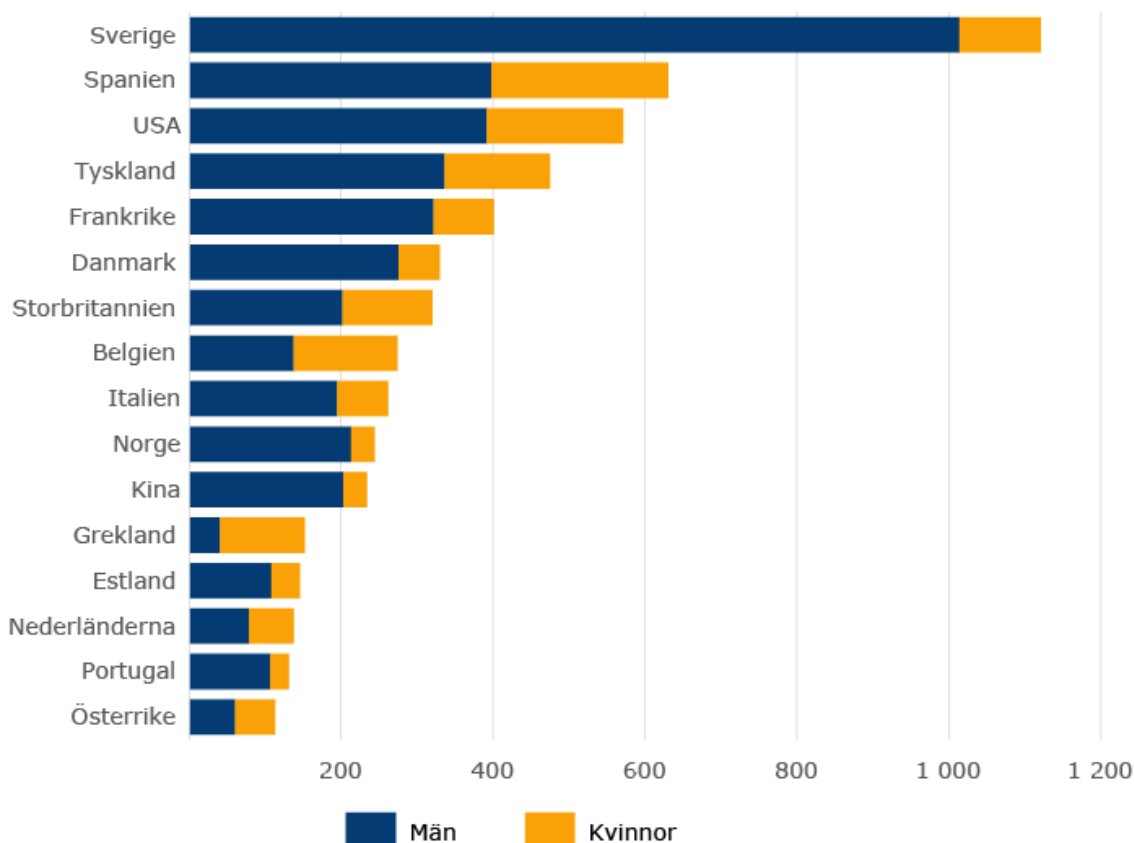
Beviljade intyg om rätten att omfattas av den sociala tryggheten i Finland efter persongrupp 2018



Källa: Pensionsskyddscentralen

Allt som allt utfärdades 10 862 intyg om rätten till finländsk social trygghet. Av intygen beviljades den största delen, över 80 procent, till arbetstagare. De offentligt anställdas andel av intygen var 6 procent och företagens 4 procent. För flygpersonal, stipendietagare och andra persongrupper var andelen under 3 procent per grupp. Av de utfärdade intygen var giltighetstiden under ett år för två tredjedelar.

**Beviljade intyg för utsända arbetstagare efter destinationsland år 2018
(länder med minst 100 intyg)**



Källa: Pensionskyddscentralen

Av de enskilda länderna var de vanligaste destinationsländerna för utsända arbetstagare Sverige, Spanien, USA och Tyskland. De utsända arbetstagarna har alltid en finländsk utsändande arbetsgivare och de är utomlands en på förhand bestämd tid. Intyg för utsända arbetstagare beviljas till både EU/EES-länder (A1-intyg) och till länder med en överenskommelse om social trygghet. En och samma person kan få flera intyg inom loppet av ett år.

Nästan 40 procent av intygen som utfärdades år 2018 gällde arbete i flera länder. De här personerna kan ha flera arbetsgivare i flera olika länder eller arbeta regelbundet i flera länder för samma arbetsgivare. In-delningen enligt länder innehåller inte intyg som utfärdats till flera länder.

Av de beviljade intygen var nära 80 procent till män. Destinationsländerna för intygen varierar lite beroende på kön. De vanligaste destinationsländerna för män var Sverige (1 014), Spanien (398) och USA (392). För kvinnor var de vanligaste länderna Spanien (233), USA (179) och Tyskland (139). Av länderna med fler än hundra intyg var kvinnorna i majoritet endast i Grekland (70 %).

Av persongrupperna var de endast bland de offentligt anställda och stipendietagarna som kvinnornas antal var större än männens. I båda var kvinnornas andel 58 procent.

Kvalitetsbeskrivning: Statistik över försäkring av utlandsarbete och över utsända arbetstagare 2018

Statistiken om försäkring av utlandsarbete och utsända arbetstagare produceras i Pensionsskyddscentralen.

I lagen om Pensionsskyddscentralen slås det fast att Pensionsskyddscentralen (PSC) bland annat har som uppgift att föra statistik över sitt verksamhetsområde. Inom PSC är det planeringsavdelningen som gör upp statistiken.

PSC står för kostnaderna för produktionen av statistiken.

Relevans

Statistiken beskriver antalet utsända arbetstagare och antalet personer från vissa andra persongrupper som sänts ut från Finland till EU-länderna och länderna med överenskommelser om social trygghet. Uppgifterna grundar sig på Pensionsskyddscentralens avgöranden om tillämpning av den finländska sociala tryggheten.

Pensionsskyddscentralen avgör huruvida den finländska sociala tryggheten tillämpas på arbetstagare, offentligt anställda och företagare i situationer i vilka det är fråga om en möjlighet att fortsätta omfattas av den finländska sociala tryggheten i enlighet med EU-förordningen om social trygghet. Personer som kan fortsätta att omfattas av den finländska sociala tryggheten utfärdas ett A1-intyg. Intyget ska vanligtvis ansökas om, men i vissa situationer kan Pensionsskyddscentralen avgöra ärendet också utan ansökan på basis av uppgifter från annat håll.

Pensionsskyddscentralen avgör också om en person kan få ett intyg eller ett beslut om att den finländska sociala tryggheten tillämpas utifrån de gällande överenskommelserna om social trygghet.

Det är endast Pensionsskyddscentralen som har befogenheten att avgöra de ovan nämnda ärendena. Således ger statistiken en omfattande helhetsbild över utsända arbetstagare och andra persongrupper som åker från Finland till EU-länder och länder med överenskommelser om social trygghet.

Statistiken omfattar inte

- personer som arbetar i ett lokalt anställningsförhållande inom EU-området och i länderna med överenskommelser om social trygghet
- personer som arbetar utanför EU-området och länderna med överenskommelser om social trygghet.

En person kan få flera intyg under samma år och därför går det inte att direkt från statistiken se hur många personer årligen skickats från Finland till EU-länderna och länderna med överenskommelser om social trygghet.

Utifrån uppgifterna i statistiken går det heller inte att dra slutsatser om personerna med stöd av arbetsrättsliga regler är utsända arbetstagare eller om de kan omfattas av direktiv för utsända arbetstagare eller andra motsvarande bestämmelser.

I statistiken presenteras antalet inkomna och avgjorda ansökningar uppdelade enligt land och persongrupp. Uppgifterna är indelade enligt ålder, kön och destinationsland.

Noggrannhet och tillförlitlighet

Uppgifterna i statistiken grundar sig på helhetsmaterialet av de avgöranden som Pensionsskyddscentralen årligen gjort samt de inkomna ansökningarna. Materialet har sammanställts utifrån uppgifterna om de åtgärder som används i pensionssystemet.

Fel som upptäcks i statistiken rättas omgående på webbplatsen. Om betydande fel skrivs ett separat meddelande.

Aktualitet och punktlighet

Statistikuppgifterna publiceras en gång om året, under första hälften av året efter statistikåret. Publiceringstidpunkten finns i publiceringskalendern på PSC:s webbplats <https://www.etk.fi/sv/forskning-statistik-prognoser/statistik/publiceringskalender/>.

Uppgifterna i statistiken är slutliga.

Samanvändbarhet och jämförbarhet

Statistiken ges ut från och med år 2019. Tidsserien har producerats retrospektivt till statistikåret 2005.

Bland annat följande ändringar inverkar på jämförbarheten av tidsserierna:

- Registret som är grund för statistiken ändrades år 2015.
- Antalet EU-länder och länder med överenskommelser om social trygghet har ökat.
- Definitionerna av persongrupperna har ändrat till följd av författningsändringar.
- Kännedomen om intygens betydelse har ökat. Det har i sig inverkat på att antalet intygsansökningar ökat.

Europeiska kommissionen publicerar regelbundet statistikrapporter om arbetskraftens rörlighet inom EU samt om de utfärdade A1-intygen. Statistikens uppgifter om A1-intyg som beviljas av Finland grundar sig på Pensionsskyddscentralens avgöranden och är i huvudsak enhetliga med den här statistiken.

Tillgänglighet och tydlighet

Statistikuppgifterna publiceras årligen på statistikens hemsida och i PSC:s statistikdatabas på adressen <https://tilastot.etk.fi>.

Beskrivning av statistiken finns på statistikens webbsida.

Närmare information om statistiken ges av PSC:s statistiktjänst [tilastot\(at\)etk.fi](mailto:tilastot(at)etk.fi).