

Eläketurvakeskuksen
tilastoja

04
2023

Työeläkekuntoutus vuonna 2022

Työeläkekuntoutus on työeläkelakien mukaista työikäisten työntekijöiden ja yrittäjien ammatillista ja yksilöllistä kuntoutusta. Kuntoutuksen tarkoituksena on välttää työkyvyttömyyseläkkeelle siirtyminen ja tukea jo kuntoutuksella olevan työhön paluuta. Tavoitteena on, että henkilö pysyy työelämässä mahdollisimman pitkään sairaudesta, iästä tai vammasta huolimatta.

Työeläkekuntoutus 2022 koskee koko työeläkealan kuntoutusta. Kuntoutustietoja on julkaistu vuodesta 1992 lähtien.

Työeläkelaitosten ohella ammatillista kuntoutusta järjestävät myös Kela ja tapaturma- ja liikennevakuutuslaitokset. Tämä julkaisu koskee pelkästään työeläkelaitosten järjestämää kuntoutusta.



www.etk.fi/tilastot | [Eläketurvakeskuksen tilastotietokanta](#)

Julkaisun on toimittanut Marjo Kaasila.

ISSN 2670-3076 Työeläkekuntoutus

ISSN 2343-3558 Eläketurvakeskuksen tilastoja

Valokuvat: Gettyimages

Työeläkekuntoutus vuonna 2022

Sisällys

Kuntoutujat	3
Kuntoutustoimenpiteet	7
Kuntoutuskustannukset	9
Päätyneet kuntoutukset	12
Kuntoutuksen seuranta	15
Yrittäjät kuntoutujina	17
Kuntoutuspäätökset	20

Kuntoutujat

Vuoden 2022 aikana työeläkekuntoutujia oli 15 500. Kuntoutujien lukumäärä väheni edellisestä vuodesta lähes 2 900 henkilöllä.

Kuntoutujista 11 500 (74 %) oli hakenut kuntoutusta itse ja 4 000 (26 %) oli saanut oikeuden työkyvyttömyyseläkeratkaisun yhteydessä.

Valtaosa kuntoutujista, 12 200 (78 %), oli työelämässä hakeutuessaan kuntoutukseen. Kuntoutujista hieman yli puolet (54 %) oli naisia.



15 500

kuntoutujaa

11 500

haki itse
kuntoutusta

4 000

sai oikeuden
tk-eläkepäättöksen
yhteydessä



Työeläkekuntoutujien määrä laski

Vuonna 2022 työeläkekuntoutujia oli 15 500 eli 16 prosenttia vähemmän kuin edellisenä vuonna. Erityisesti kuntoutusta itse hakneiden kuntoutujien määrä laski.

Työeläkelaitoksiin saapuneiden kuntoutushakemusten määrä väheni 12 prosenttia edellisvuodesta, ja aikaisempaa harvemmalle hakijalle myönnettiin oikeus kuntoutukseen.

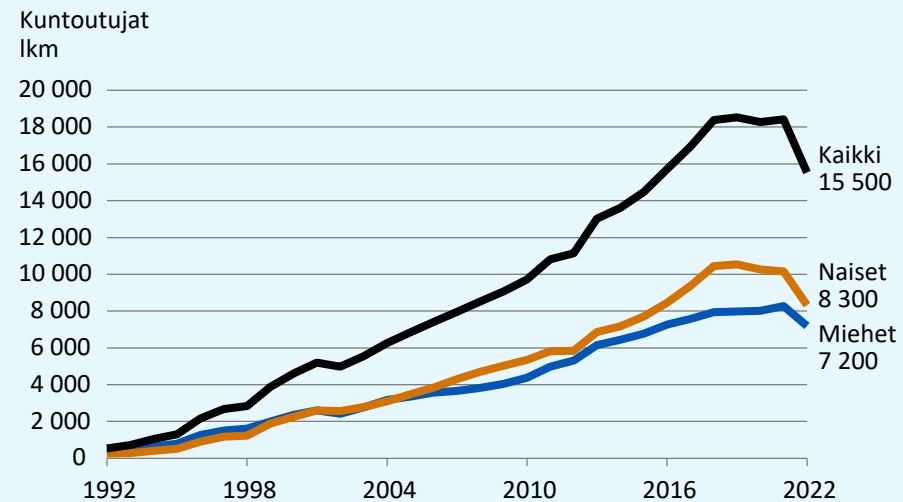
Nykymuotoisen työeläkekuntoutuksen käynnistyessä 1990-luvulla kuntoutujien määrä kasvoi voimakkaasti, ja 2010-luvulla määrä lähes kaksinkertaistui vuosittaisen kasvun ollessa 8–9 prosenttia. Vuosina 2018–2021 kuntoutujien määrä vakiintui 18 000 henkilön tasolle. Vuonna 2022 määrä kääntyi selvään laskuun.

Miehiä kuntoutettiin naisia enemmän 2000-luvulle asti. Naiset ovat olleet enemmistönä vuodesta 2005 alkaen.



54 prosenttia
kuntoutujista
oli naisia.

Työeläkekuntoutajat vuosina 1992–2022



[Kuvion data tilastotietokannassa](#)

Työeläkekuntoutajat sukupuolen mukaan vuosina 2000–2022

Vuosi	Miehet	Naiset	Kaikki
2000	2 400	2 300	4 600
2005	3 300	3 500	6 800
2010	4 400	5 300	9 700
2015	6 800	7 700	14 500
2020	8 000	10 300	18 300
2022	7 200	8 300	15 500

[Taulukon data tilastotietokannassa](#)

Kuntoutujien keski-ikä 47 vuotta

Vuonna 2022 työeläkekuntoutujista 12 000 (77 %) tuli yksityiseltä sektorilta. Kuntoutujien määrä laski edellisvuodesta sekä yksityisellä että julkisella sektorilla. Lasku näkyi kaikissa ikäryhmissä.

Työeläkekuntoutujien ikärakenne pysyi edellisvuoden kaltaisena. Kuntoutujien keski-ikä oli 47 vuotta. Keski-ikä on noussut jonkin verran tilastoseurannan alusta 1990-luvulta, jolloin se oli 42 vuotta. Erityisesti 55 vuotta täyttäneiden kuntoutujien osuus kasvoi vuoteen 2018 saakka. Nykyään joka neljäs kuntoutuja on vähintään 55-vuotias.

Työkyvyttömyyseläkeratkaisun yhteydessä kuntoutusoikeuden saaneet olivat keskimäärin vanhempia. Heistä joka toinen oli vähintään 50-vuotias. Kuntoutusta itse hakeneista kolme viidestä oli alle 50-vuotiaita.

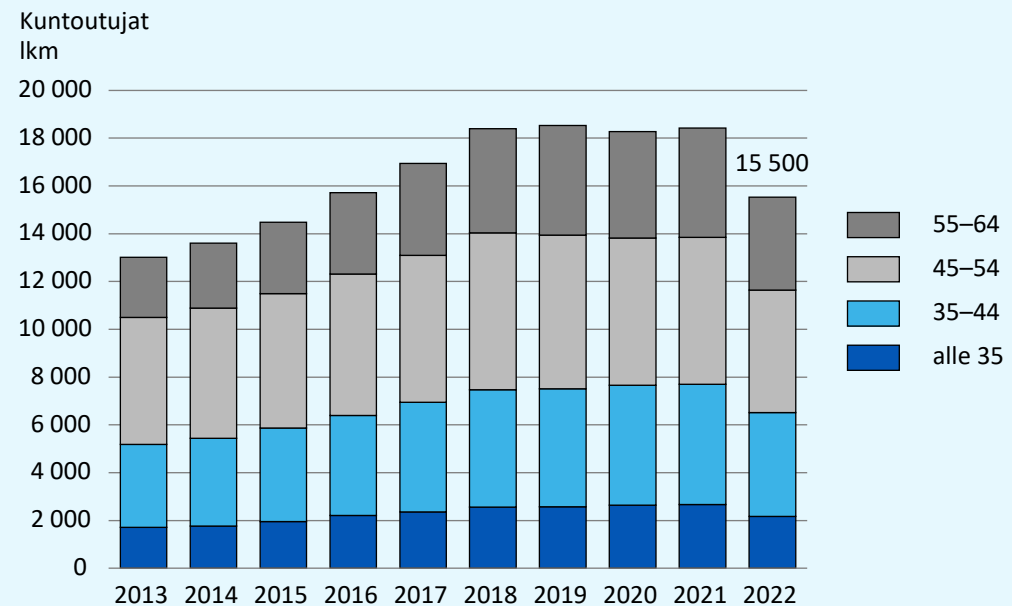
95%

kuntoutujista
työntekijöitä

77%

kuntoutujista
yksityiseltä
sektorilta

Työeläkekuntoutujat iän mukaan vuosina 2013–2022



[Kuvion data tilastotietokannassa](#)

Työeläkekuntoutujat iän ja kuntoutukseen hakeutumisen mukaan vuonna 2022

Ikä	Kuntoutusta itse hakeneet	Työkyvyttömyyseläkepäättökseen yhteydessä kuntoutusoikeuden saaneet	Kaikki	Ikäryhmän osuus, %
alle 35	1 700	400	2 200	14
35–44	3 400	1 000	4 300	28
45–54	3 800	1 400	5 100	33
55–64	2 700	1 200	3 900	25
Kaikki	11 500	4 000	15 500	100

Tuki- ja liikuntaelinten sairaus kuntoutujan yleisin diagnoosi

Vuonna 2022 kuntoutujista 45 prosentilla oli diagnoosina jokin tuki- ja liikuntaelinten sairaus ja 28 prosentilla mielenterveyden ja käyttäytymisen häiriö. Osuudet pysyivät edellisvuoden tasolla.

Mielenterveyssyyt olivat keskimääräistä yleisempiä työkyvyttömyyseläkepäättökseen saaneilla ja alle 45-vuotiailla kuntoutujilla.

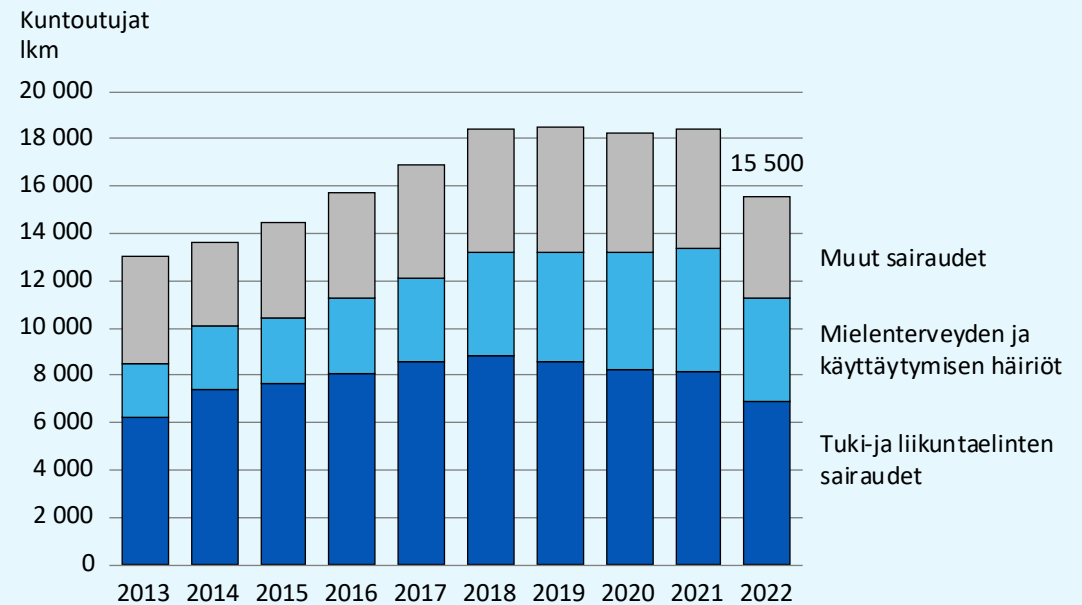
Naisilla mielenterveys sairaus oli kuntoutukseen hakeutumisen syynä 35 prosentilla, kun taas miehillä osuus oli 19 prosenttia.

Tuki- ja liikuntaelinten sairaudet ovat seurannan alusta alkaen olleet kuntoutujien yleisin diagnoosi. Mielenterveys sairauksien osuus on kasvanut viime vuosina, mutta osuuden kasvu pysähtyi vuonna 2022.

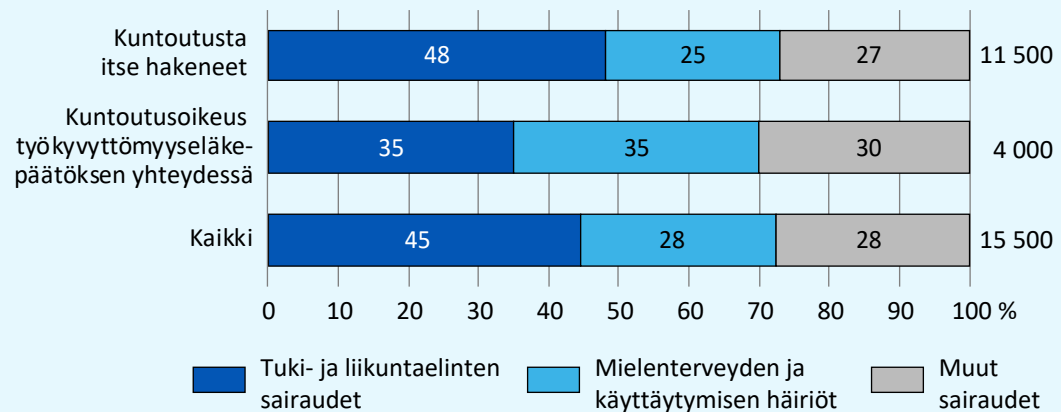


45 prosentilla kuntoutujista oli tuki- ja liikuntaelinten sairaus.

Työeläkekuntoutajat diagnoosin mukaan vuosina 2013–2022



Työeläkekuntoutujien diagnoosi kuntoutukseen hakeutumisen mukaan vuonna 2022





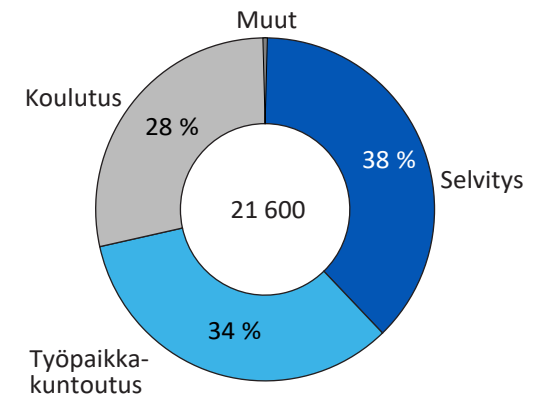
Kuntoutus- toimenpiteet

Työeläkekuntoutus voi sisältää kuntoutussuunnitelman laatimiseen tarvittavia selvityksiä, työkokeilua, työhönvalmennusta, koulutusta tai elinkeinotukea.

[Työeläkekuntoutusjärjestelmän kuvaus](#)

Vuonna 2022 työeläkekuntoutuksessa toteutettiin kaikkiaan noin 21 600 kuntoutustoimenpidettä. Kuntoutustoimenpiteistä 38 prosenttia oli selvityksiä. Työpaikkakuntoutuksen osuus toimenpiteistä oli 34 prosenttia ja koulutuksen osuus 28 prosenttia. Muun kuntoutuksen, lähinnä elinkeinotuen käyttö, oli vähäistä.

Kuntoutustoimenpiteet vuonna 2022, %



[Kuvion data tilastotietokannassa](#)

Työpaikkakuntoutus ensisijaista

Vuonna 2022 kaikista kuntoutujista 15 200 sai jotain ammatillisen kuntoutuksen toimenpidettä. Joka kolmas sai useampaa kuin yhtä toimenpidettä kuntoutuksen aikana.

Reilu puolet kuntoutujista käytti palveluntuottajan selvityksiä kuntoutussuunnitelman laatimiseen. Lähes joka toinen kuntoutui joko omalla työpaikallaan tai uudella työnantajalla. Koulutukseen osallistui kaksi viidestä kuntoutustoimenpidettä saaneesta kuntoutujasta.

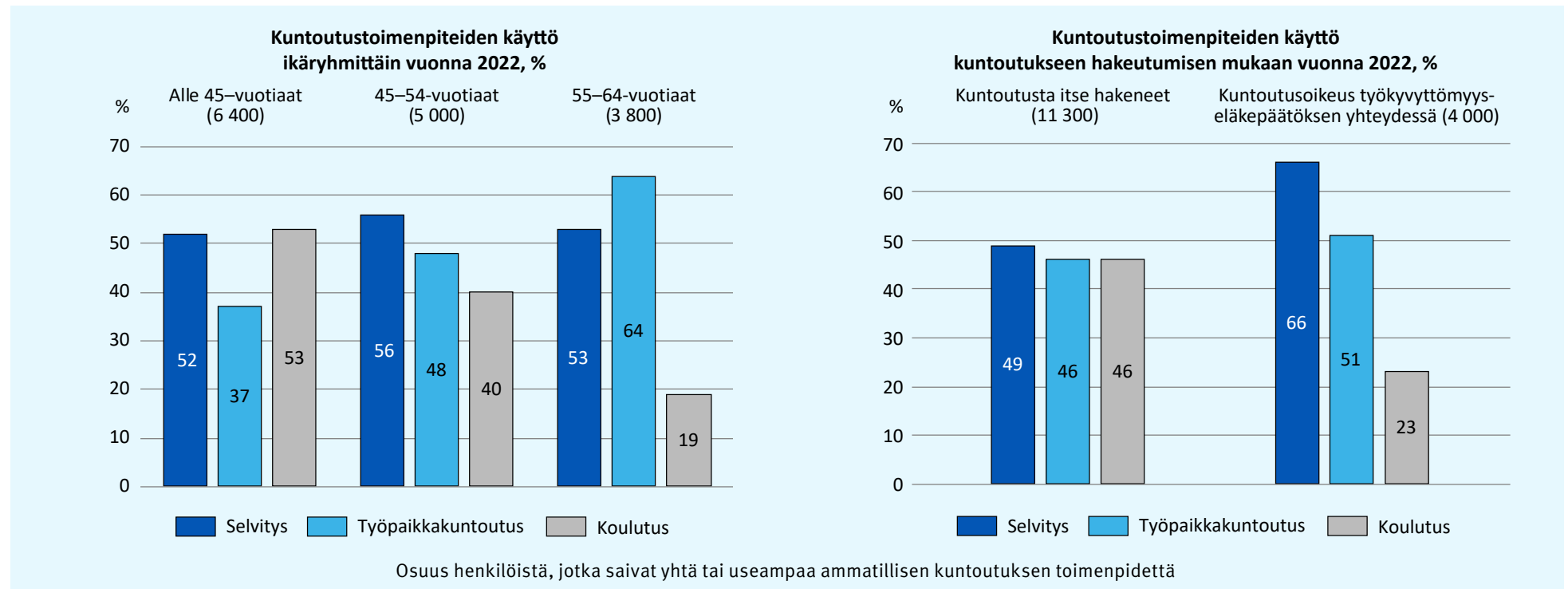
Yli 55-vuotiaat kuntoutuivat useimmiten työpaikalla

lältään vanhemmilla kuntoutujilla työpaikkakuntoutus oli yleisintä. Lähes kaksi kolmesta 55 vuotta täyttäneestä kuntoutujasta osallistui työkokeiluun tai työhönvalmennukseen vuoden 2022 aikana. Nuoremmilla kuntoutujilla koulutus oli suosituimpaa. Joka toisella alle 45-vuotiaista kuntoutusohjelmaan sisältyi koulutusta, kun taas 55 vuotta täyttäneistä kuntoutujista yksi viidestä osallistui koulutukseen vuoden 2022 aikana.

Koulutus yleisempää kuntoutusta itse hakeneilla

Kuntoutusta itse hakeneilla koulutus oli yleisempää ja selvitysten käyttö vähäisempää verrattuna työkyvyttömyyseläkeratkaisun yhteydessä kuntoutusoikeuden saaneisiin.

Työkyvyttömyyseläkeratkaisun yhteydessä kuntoutusoikeuden saaneilla ei useinkaan ollut kuntoutussuunnitelmaa valmiina, koska tarkoituksena oli alun perin päästä eläkkeelle. Tämän vuoksi he tarvitsivat useammin erilaisia selvityksiä kuntoutussuunnitelman laatimista varten.



Kuntoutus- kustannukset

Kuntoutuskustannukset vuonna 2022

Vuonna 2022 työeläkejärjestelmän kuntoutuskustannukset olivat 169 miljoonaa euroa. Miesten osuus oli 96 miljoonaa euroa ja naisten 74 miljoonaa euroa. Kuntoutuskustannukset vähenivät edellisvuodesta 8 prosenttia.

Kustannuksista toimeentulokorvauksia oli 148 miljoonaa euroa (88 %) ja toimenpidekustannuksia 21 miljoonaa euroa (12 %). Toimeentulokorvaukseen sisältyvät kuntoutusraha, kuntotuskorotus ja kuntoutusavustus.

Keskimääräinen toimeentulokorvaus 3 005 €

Vuonna 2022 kuntoutuksen ajalta maksettiin toimeentulokorvausta 11 500 kuntoutujalle (74 %). Keskimääräinen korvaus oli 3 005 euroa kuukaudessa, miehillä 3 383 euroa ja naisilla 2 673 euroa. Sukupuolten välinen ero toimeentulokorvauksessa johtuu miesten keskimäärin korkeammasta palkkatasosta.



Kuntoutuskustannukset
olivat yhteensä 169 milj. €.



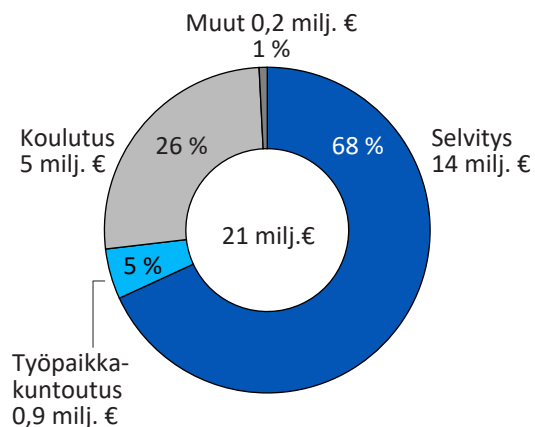
Korkeimmat kuntoutuskustannukset alle 45-vuotiailla

Keskimääräiset kuntoutuskustannukset olivat korkeimmat alle 45-vuotiailla. Tässä ikäryhmässä käytetyin toimenpide oli koulutus, mikä on kallein kuntoutusmuoto johtuen koulutusten pitkästä kestästä. Pienimmät kustannukset olivat 55 vuotta täyttäneillä. Heidän kuntoutuksensa järjestyi useimmiten alhaisin kustannuksin työpaikalla.

Suurin osa toimenpidekustannuksista kului selvityksiin

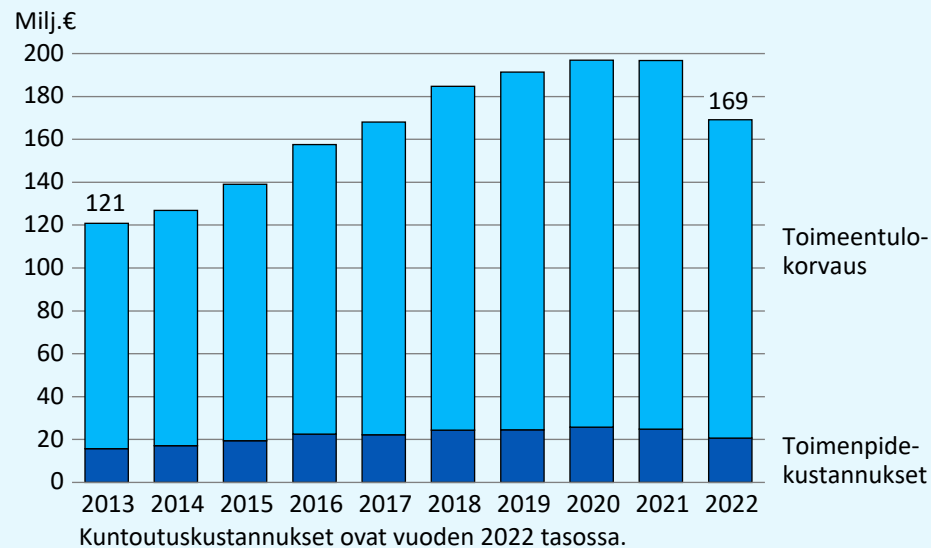
Vuonna 2022 kuntoutustoimenpidekustannukset olivat 21 miljoonaa euroa. Niistä erilaisiin selvityksiin käytettiin 14 miljoonaa euroa (68 %). Työpaikkakuntoutuksen kustannukset olivat alle miljoona euroa (5 %), vaikka toimenpiteistä yli kolmannes oli työpaikkakuntoutuksia.

Kuntoutustoimenpiteiden kustannukset vuonna 2022



[Kuvion data tilastotietokannassa](#)

Kuntoutuskustannukset vuosina 2013–2022



Kuntoutuskustannukset ovat vuoden 2022 tasossa.

[Kuvion data tilastotietokannassa](#)

Kuntoutuskustannukset ikäryhmittäin vuonna 2022

Ikä	Toimenpidekustannukset milj. €	Kuntoutusajan toimeentulokorvaus, milj. €	Kokonaiskustannukset, milj. €	Keskimääräiset kuntoutuskustannukset/kuntoutuja, €
alle 45	9	78	88	13 430
45–54	7	45	52	10 230
55–64	4	25	29	7 500
Kaikki	21	148	169	10 890

[Taulukon data tilastotietokannassa \(toimenpidekustannukset\)](#)

[Taulukon data tilastotietokannassa \(toimeentulokorvaus\)](#)

Vuonna 2022 päättyneiden kuntoutusten kustannukset

Vuonna 2022 päättyi 6 800 kuntoutusta. Päättyneiden kuntoutusten kokonaiskustannukset olivat 152 miljoonaa euroa. Kustannuksista toimeentulokorvausten osuus oli 142 miljoonaa euroa (93 %).

Työpaikkakuntoutus edullisinta

Työpaikalla toteutetut työkokeilut ovat kätevimpiä kuntoutusmuotoja ja kustannuksiltaan alhaisimpia. Vuonna 2022 työpaikkakuntoutusta päättyi noin 3 400. Niiden kokonaiskustannukset olivat keskimäärin 9 900 euroa/henkilö.

Koulutuksen päätti 2 000 kuntoutujaa. Koulutusten kokonaiskustannukset olivat keskimäärin 44 500 euroa/henkilö. Koulutuksen kesto vaihtelee muutaman kuukauden kurssituksesta pidempikestoiseen, jopa nelivuotiseen koulutukseen.

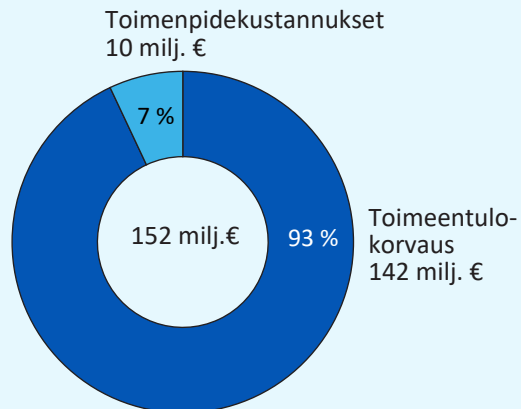
Vuonna 2022 selvityksiä valmistui 1 200. Niiden keskimääräinen kustannus oli 11 800 euroa/henkilö. Selvitysten kesto vaihtelee muutamasta päivästä pariin kuukauteen, mikä vaikuttaa kustannuksiin. Selvityksen ajalta ei pääsääntöisesti makseta toimeentulokorvausta.

Kuntoutuksen keskimääräinen kustannus

Vuonna 2022 työmarkkinoille kuntoutuksen jälkeen palasi 5 100 henkilöä. Heillä kuntoutusten keskimääräinen kustannus oli 25 400 euroa. Kaikkien vuonna 2022 päättyneiden kuntoutusten keskimääräinen kustannus oli 22 400 euroa.

Työmarkkinoille palanneilla henkilöillä tarkoitetaan tässä kuntoutujia, jotka työllistyivät, olivat työnhakijoina tai jatkoivat opiskelua heti kuntoutuksen jälkeen.

Vuonna 2022 päättyneiden kuntoutusten kustannukset



[Kuvion data tilastotietokannassa](#)

Vuonna 2022 päättyneiden kuntoutusten kustannukset pääasiallisen kuntoutustoimenpiteen mukaan, €

Kuntoutustoimenpide	Kuntoutustoimenpiteen keskimääräiset kustannukset sisältäen toimenpide- ja toimeentulokorvauksen
Selvitys	11 800
Työpaikkakuntoutus	9 900
Koulutus	44 500
Muu kuntoutus	14 200

Taulukossa pääasiallinen kuntoutusmuoto on työpaikkakuntoutus, jos henkilön kuntoutusohjelmaan kuului esimerkiksi selvitystä ja työkokeilua. Jos henkilö oli saanut työpaikkakuntoutusta ja koulutusta sekä muuta kuntoutusta, katsottiin hänet koulutusta saaneeksi.

Päätyneet kuntoutukset

Työhön palanneiden kuntoutujien osuus on viime vuosina vakiintunut yli 60 prosentin tasolle. Täydelle työkyvyttömyyseläkkeelle siirtyneiden osuus on pysynyt selvästi alle 10 prosentin.

Kuntoutuksen jälkeiseen tilanteeseen vaikuttaa se, hakeutiko henkilö kuntoutukseen suoraan työelämästä vai kuntoutustuelta. Myös sillä on merkitystä, hakiko henkilö kuntoutukseen itse vai oliko hän saanut kuntoutusoikeuden työkyvyttömyyseläkeratkaisun yhteydessä.

6 800
kuntoutusta
päättyi

67%
palasi
töihin

6%
siirtyi täydelle
tk-eläkkeelle



Vuonna 2022 päättyneet kuntoutukset

Vuoden 2022 aikana kuntoutuksen päätti 6 800 henkilöä. Heistä kuntoutukseen itse hakeneita oli 5 100 (75 %). Suurin osa oli tullut kuntoutukseen suoraan työelämästä.

Kuntoutuksen päättäneistä 1 700 (25 %) oli saanut kuntoutusoikeuden työkyvyttömyyseläkeratkaisun yhteydessä. Heistä noin puolet oli tullut kuntoutukseen työelämästä.

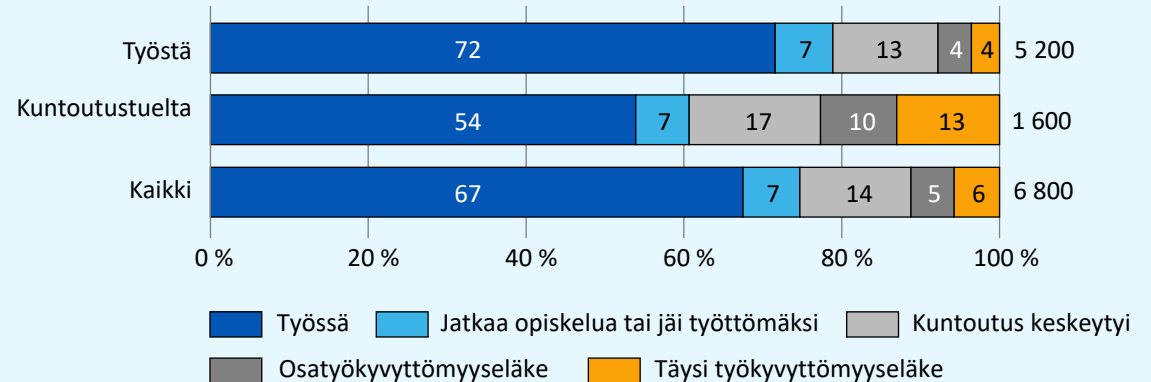
Suoraan työelämästä kuntoutukseen tulleet palasivat kuntoutuksen jälkeen useammin töihin, ja he siirtyivät harvemmin työkyvyttömyyseläkkeelle verrattuna kuntoutustuelta kuntoutukseen päätyneisiin.

Työhön paluu yleisempää kuntoutusta itse hakeneilla

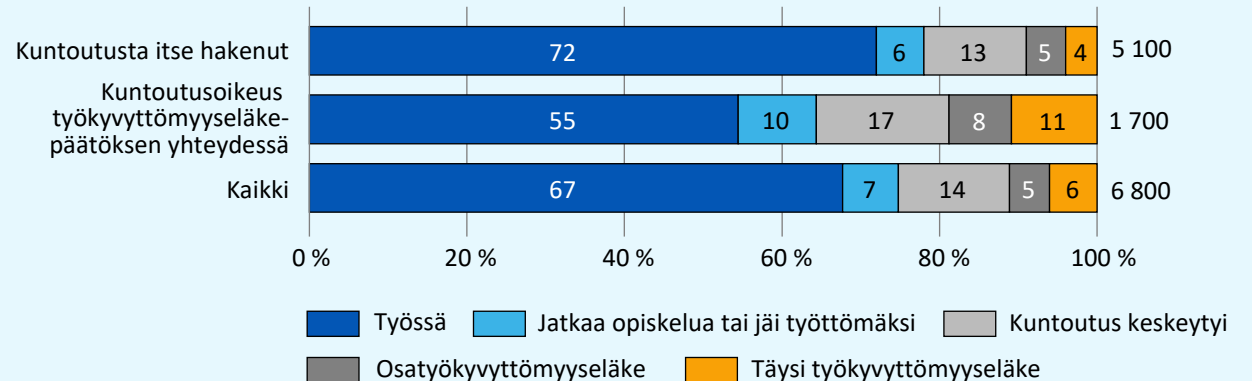
Kuntoutusta itse hakeneista 72 prosenttia palasi kuntoutuksen jälkeen töihin ja 4 prosenttia jäi täydelle työkyvyttömyyseläkkeelle kuntoutuksen päätyttyä. Kuntoutus keskeytyi 13 prosentilla. Osuuksissa ei ollut eroja miesten ja naisten välillä.

Työkyvyttömyyseläkeratkaisun yhteydessä kuntoutusoikeuden saaneista kuntoutujista 55 prosenttia palasi töihin ja 11 prosenttia jäi täydelle työkyvyttömyyseläkkeelle kuntoutuksen päättyessä. Tässä ryhmässä 17 prosenttia keskeytti kuntoutuksen. Naisilla kuntoutus keskeytyi jonkin verran useammin kuin miehillä.

Vuonna 2022 päättyneet kuntoutukset kuntoutujan taustan mukaan



Vuonna 2022 kuntoutuksen päättäneet kuntoutukseen hakeutumisen mukaan



Kuviot eivät sisällä Tehtiin vain selvitys -tapauksia.

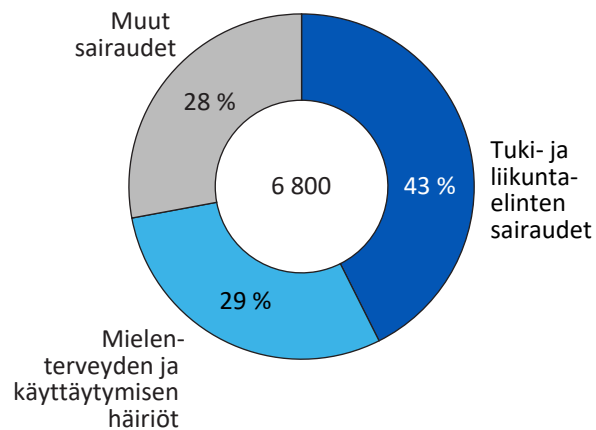
Työhön paluu ikäryhmittäin

Vuonna 2022 kuntoutuksen päättäneistä alle 55-vuotiaista reilu 70 prosenttia palasi kuntoutuksen jälkeen takaisin töihin. 55 vuotta täyttäneillä töihin palanneiden osuus oli pienempi ja työkyvyttömyyseläkkeelle siirtyneiden osuus suurempi kuin nuoremmilla. Kuntoutuksen keskeyttäneiden osuuksissa ei ollut suuria eroja ikäryhmien välillä.

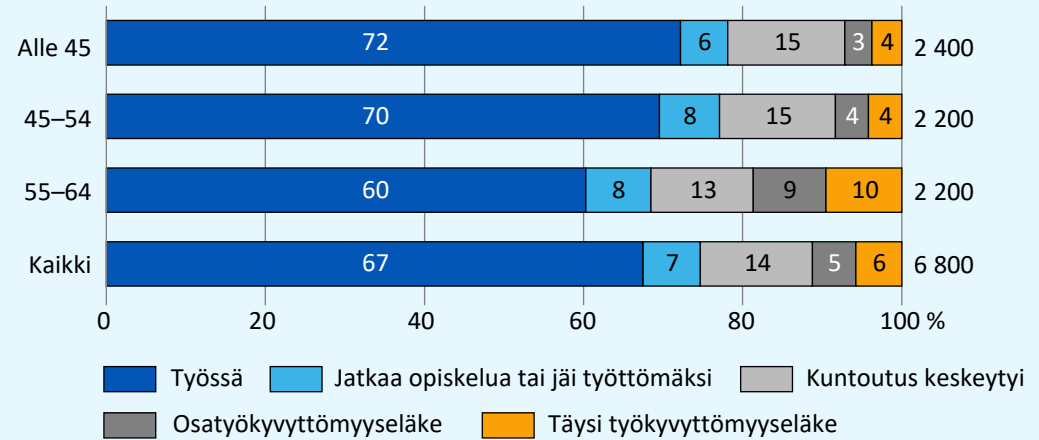
Työhön paluu sairausryhmittäin

Tuki- ja liikuntaelinten sairaus oli taustalla kahdella viidestä vuonna 2022 kuntoutuksen päättäneestä. Heistä 70 prosenttia palasi töihin kuntoutuksen päättyessä. Mielen-terveysyistä kuntoutuksessa olleista hieman pienempi osuus, 64 prosenttia palasi töihin. Tässä sairausryhmässä kuntoutus keskeytyi jonkin verran useammin.

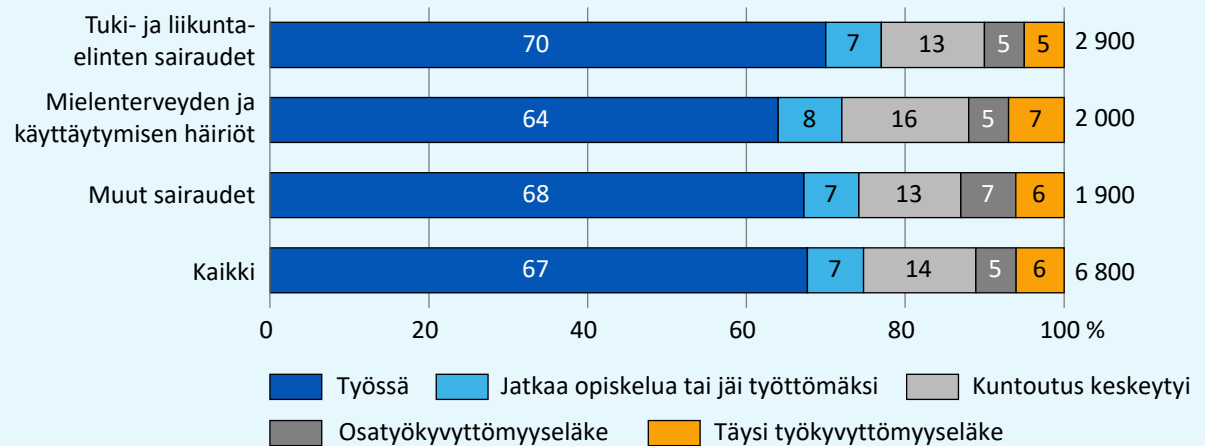
Vuonna 2022 kuntoutuksen päättäneiden diagnoosit



Vuonna 2022 kuntoutuksen päättäneet iän mukaan



Vuonna 2022 kuntoutuksen päättäneet diagnoosin mukaan



Kuviot eivät sisällä Tehtiin vain selvitys -tapauksia.

Kuntoutuksen seuranta

Vuonna 2017 päättyneiden kuntoutusten seuranta

Työeläkekuntoutuksen tavoite on, että työelämässä pystytään jatkamaan mahdollisimman pitkään. Seurannassa tarkastellaan kuntoutuksen päättäneiden tilannetta viiden vuoden ajan.

Kuntoutusta ja työssä pysyminen

Vuonna 2017 kuntoutuksen päätti 7 500 henkilöä. Kolme neljästä oli hakeutunut kuntoutukseen työstä ja yksi neljästä kuntoutustuelta.

Työelämästä kuntoutukseen tulleista 69 prosenttia oli työssä joko päätoimisesti tai työssäkäyvinä eläkeläisinä kuntoutuksen päätyttyä. Viiden vuoden aikana osuus laski jonkin verran, pysyen kuitenkin 60 prosentissa. Tässä ryhmässä työttömien osuus laski ja sekä työkyvyttömyyseläkkeelle että muulle eläkkeelle siirtyneiden osuus nousi viiden vuoden seurannassa.

Kuntoutustuelta tulleista 54 prosenttia palasi töihin joko päätoimisesti tai työssäkäyvinä eläkeläisinä. Osuus laski viiden vuoden aikana noin kymmenen prosenttiyksikköä. Tässä ryhmässä siirryttiin erityisesti muulle eläkkeelle seuraavan viiden vuoden aikana.



Ikä ja työssä pysyminen

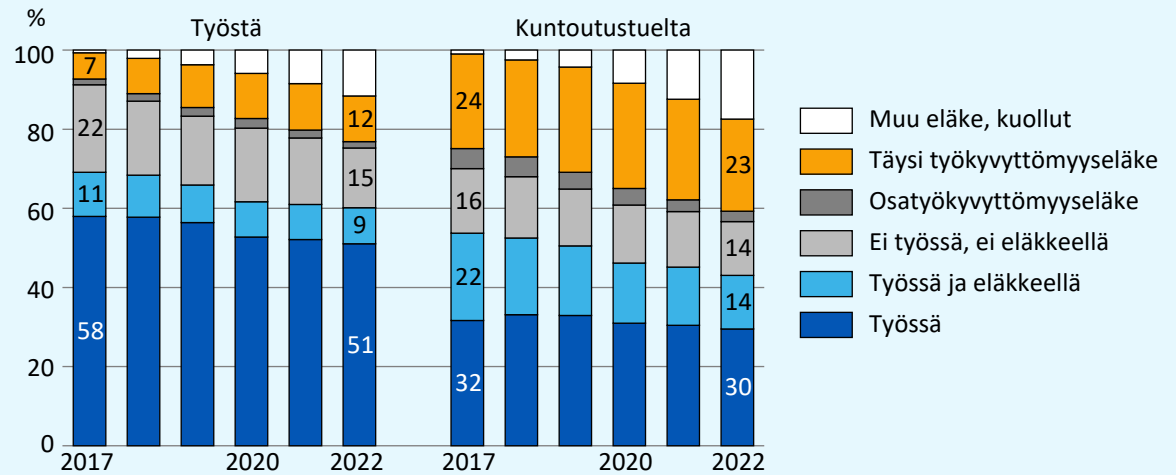
Vajaa puolet vuonna 2017 kuntoutuksen päättäneistä oli alle 50-vuotiaita. Heistä 59 prosenttia oli töissä päätoimisesti kuntoutuksen jälkeen. Viiden vuoden päästä osuus oli 63 prosenttia. Tässä ikäryhmässä työssäkävien osuus nousi seurantavuosina sekä työstä että kuntoutustuelta kuntoutukseen tulleilla.

50 vuotta täyttäneillä työssäkävien osuus laski 45 prosentista 30 prosenttiin viidessä vuodessa. Myös työssäkävien eläkeläisten ja työttömien osuudet pienenevät jonkin verran seurannan aikana.

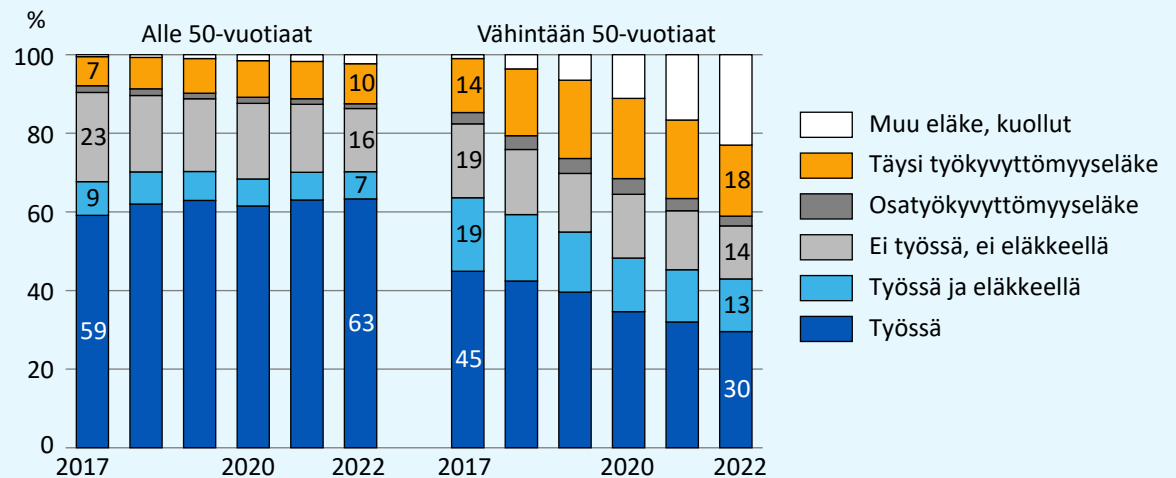
Vanhemmasta ikäryhmästä työkyvyttömyyseläkkeellä oli viiden vuoden jälkeen 18 prosenttia ja saman verran oli siirtynyt vanhuuseläkkeelle. Työkyvyttömyyseläkkeellä olevien osuus ei kasvanut enää kolmannen seurantavuoden jälkeen.

Alle 50-vuotiaista täydellä työkyvyttömyyseläkkeellä oli viiden vuoden jälkeen 10 prosenttia.

Vuonna 2017 kuntoutuksen päättäneiden työssä pysyvyys taustan mukaan



Vuonna 2017 kuntoutuksen päättäneiden työssä pysyvyys iän mukaan



Yrittäjät kuntoutujina

Vuonna 2022 työeläkekuntoutujista 720 oli yrittäjiä. Yrittäjien osuus kuntoutujista oli 5 prosenttia. Vuonna 2022 YEL-vakuutettuja yrittäjiä oli kaikkiaan 216 000.

Kolme neljästä, eli 540 yrittäjää oli hakenut kuntoutukseen suoraan työelämästä. Työkyvyttömyyseläkeratkaisun yhteydessä kuntoutusosikeuden oli saanut 44 prosenttia.



720
yrittäjää
kuntoutuksessa

75%

haki työelämästä
kuntoutukseen

44%

sai oikeuden
tk-eläkepäättökseen
yhteydessä



Yrittäjiä kuntoutuksessa vähän

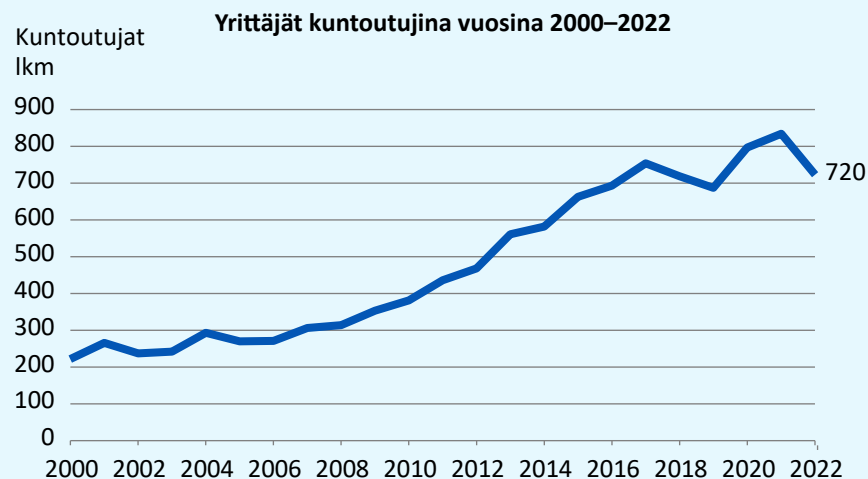
Vuonna 2022 työeläkekuntoutusta sai 720 yrittäjää, eli 110 henkilöä (13 %) vähemmän kuin edellisvuonna. Kuntoutuksessa oli noin 0,3 prosenttia kaikista YEL-vakuutetuista yrittäjistä. Työntekijöillä kuntoutujien osuus oli suurempi, noin 0,5 prosenttia.

Kuntoutusta saaneen yrittäjän keski-ikä 50 vuotta

Kuntoutuksessa olevien yrittäjien keski-ikä oli korkeampi kuin muiden työeläkekuntoutujien. Yrittäjillä keski-ikä oli 50 vuotta ja työntekijöillä 47 vuotta. Yrittäjistä 58 prosenttia oli miehiä. Kuntoutujan taustalla olevan sairauden suhteen yrittäjät eivät poikenneet muista kuntoutujista. Tuki- ja liikuntaelinten sairaudet olivat molemmilla yleisin diagnoosi.

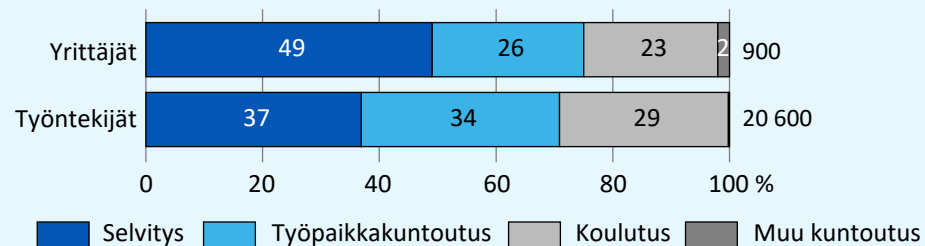
Yrittäjillä harvemmin valmista kuntoutussuunnitelmaa

Yrittäjistä 44 prosenttia oli tullut kuntoutukseen työkyvyttömyyseläkeratkaisun yhteydessä annetulla kuntoutuksen ennakkopäätöksellä. Näin ollen monella ei ollut valmista kuntoutussuunnitelmaa. Selvitys sisältyikin yrittäjien kuntoutusohjelmaan muita useammin. Yrittäjien kuntoutustoimenpiteistä puolet oli selvityksiä, kun muilla kuntoutujilla selvityksiä oli reilu kolmasosa tehdyistä toimenpiteistä.



[Kuvion data tilastotietokannassa](#)

Yrittäjien ja työntekijöiden kuntoutustoimenpiteet vuonna 2022



Taustatietoja työeläkekuntoutujista vuonna 2022

Tiedot	Yrittäjä	Työntekijä
Kuntoutujia	720	14 800
Miehiä, %	58	46
Keski-ikä, vuotta	50	47
Työelämässä hakeutuessaan kuntoutukseen, %	75	79
Kuntoutusoikeus tk-eläkeratkaisun yhteydessä, %	44	25

Yrittäjistä töihin palasi 68 prosenttia

Vuonna 2022 kuntoutuksen päättäneistä yrittäjistä 68 prosenttia palasi töihin kuntoutuksen jälkeen. Töihin palanneiden tai eläkkeelle siirtyneiden osuuksissa ei ollut suuria eroja yrittäjien ja työntekijöiden välillä.

Yrittäjän kuntoutuskustannus keskimäärin 23 600 euroa

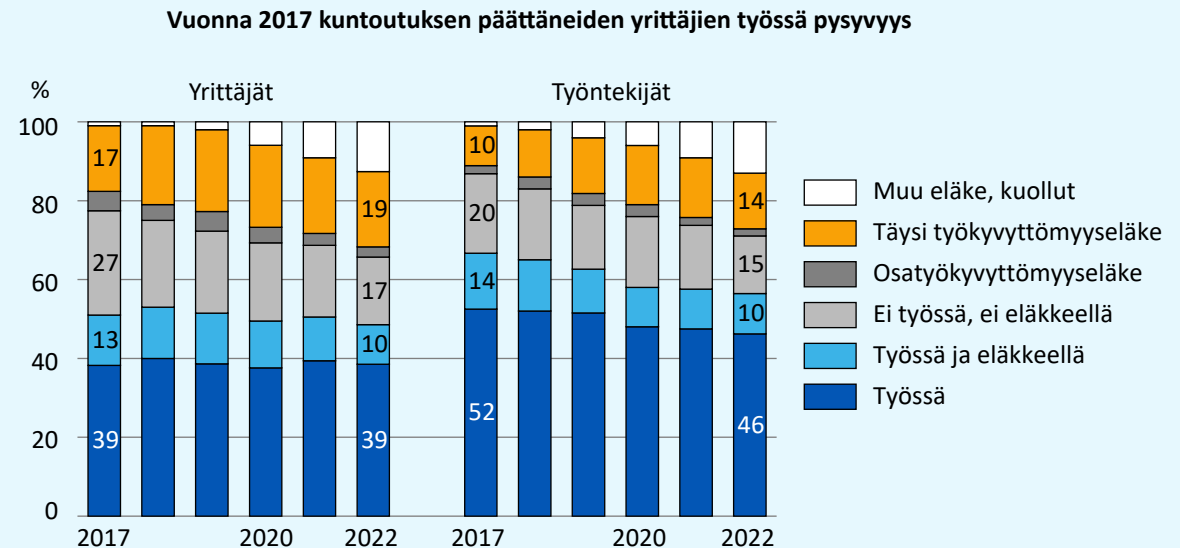
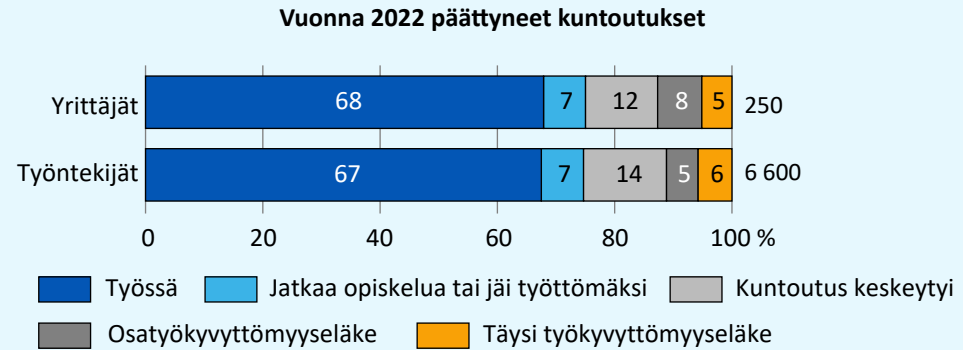
Vuonna 2022 päättäneiden kuntoutusten keskimääräiset kustannukset olivat yrittäjillä 23 600 euroa ja työntekijöillä 22 400 euroa.

Työelämään kuntoutuksen jälkeen palanneiden yrittäjien kuntoutuskustannukset olivat keskimäärin 26 600 euroa ja työntekijöillä 25 400 euroa.

Yrittäjän työssä pysyvyys kuntoutuksen jälkeen

Vuonna 2017 kuntoutus päättyi 300 yrittäjältä. Kuntoutuksen päättyessä heistä reilu puolet oli työssä joko päätoimisesti tai työssäkäyvinä eläkeläisinä. Viiden vuoden jälkeen työssä olevien määrä oli pysynyt lähes ennallaan.

Yrittäjistä 27 prosenttia ei työllistynyt heti kuntoutuksen jälkeen. Työttömien osuus laski viiden vuoden aikana 10 prosenttiyksikköä ja pääosin siirryttiin muulle eläkkeelle.



Kuntoutus- päätökset

Oikeus työeläkekuntoutukseen voi perustua joko kuntoutushakemuksen tai työkyvyttömyyseläkeratkaisun yhteydessä annettuun päätökseen. Kuntoutushakemukseen perustuva päätös voi olla joko myöntö tai hylkäys. Työkyvyttömyyseläkeratkaisun yhteydessä kuntoutuksesta annetaan ainoastaan myönteinen päätös.

Kuntoutushakemukseen perustuvat päätökset

Vuoden 2022 aikana työeläkelaitokset antoivat 9 400 kuntoutushakemukseen perustuvaa päätöstä. Päätöksistä 5 000 (54 %) oli myönteisiä. Kuntoutushakemuksen kokonaiskäsittelyaika vireilletulopäivästä valmiiseen päätökseen oli keskimäärin 15 päivää.

Annettujen kuntoutuspäätösten määrä laski neljättä vuotta peräkkäin. Samaan aikaan hylkäyspäätösten määrä on noussut.



54 % kuntoutukseen hakeneista sai myönteisen kuntoutuspäätöksen.



Hylkäysten osuus nousi

Vuonna 2022 annetuista kuntoutuspäätöksistä 46 prosenttia oli hylkäyksiä. Hylkäysprosentti nousi edellisvuodesta 9 prosenttiyksikköä. Hylkäysprosentti on noussut viimeisen neljän vuoden ajan. Aikaisemmin osuus oli pitkään noin 20 prosentissa.

Kuntoutushakemusten hylkäysprosentti oli naisilla jonkin verran miehiä korkeampi. Ikäryhmistä alhaisin hylkäysprosentti oli 55 vuotta täyttäneillä, 32 prosenttia, ja korkein alle 35-vuotiailla, 64 prosenttia.

Tuki- ja liikuntaelinten sairaudet useimmin syynä hakea kuntoutukseen

Vuonna 2022 vajaalla 40 prosentilla kaikista kuntoutuspäätöksen saaneista oli jokin tuki- ja liikuntaelinten sairaus ja yhdellä kolmesta mielenterveyden häiriö.

Tuki- ja liikuntaelinten sairauden perusteella annettujen kuntoutuspäätösten lukumäärä on laskenut viimeiset neljä vuotta. Mielenterveyden häiriöiden perusteella annettujen kuntoutuspäätösten määrä on sen sijaan ollut kasvussa, mutta vuonna 2022 niidenkin määrä kääntyi laskuun.

Kuntoutuspäätökset ja hylkäysosuudet vuosina 2017–2022

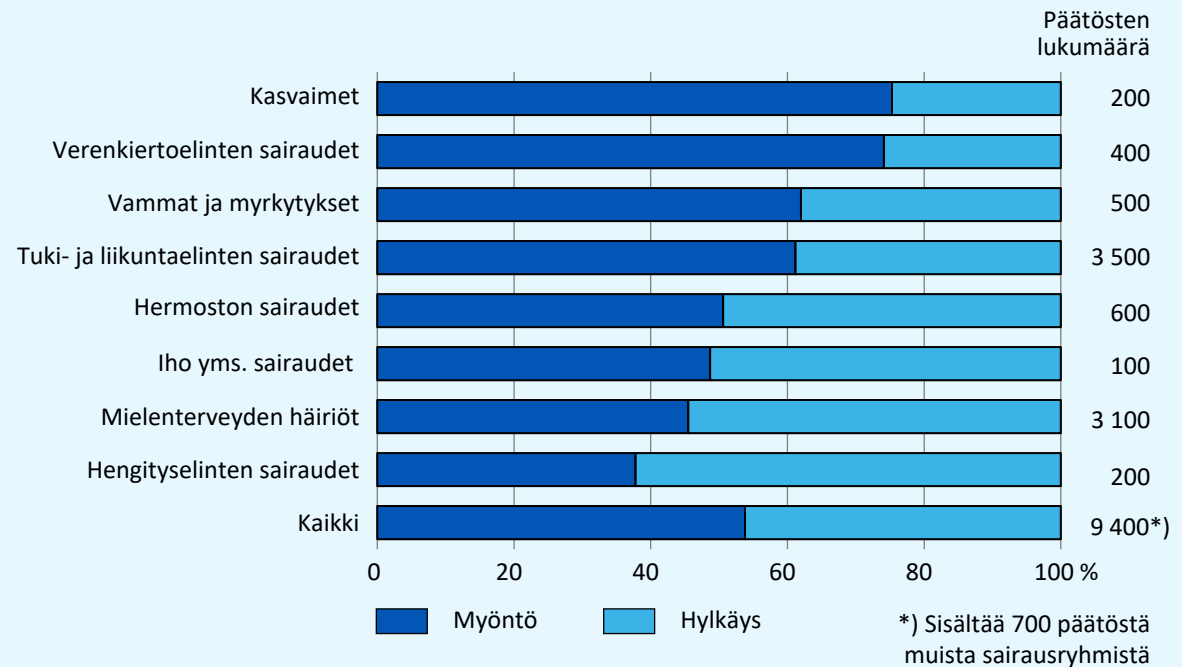
Vuosi	Päätösten lukumäärä	Hylkäysten osuus päätöksistä, %
2017	9 600	22
2018	10 800	21
2019	10 700	28
2020	10 100	33
2021	9 900	37
2022*)	9 400	46

Luvut eivät sisällä työkyvyttömyysratkaisun yhteydessä annettuja ennakkopäätöksiä.

*) Vuoden 2022 tiedoista alkaen kuntoutusratkaisujen päättelyssä siirryttiin käyttämään hakemusrekisterin tietoja. Päättelysäännön muutos kasvatti hakemukseen perustuvien päätösten määrää noin 10 prosentilla. Muutoksella ei ollut vaikutusta hylkäysprosenttiin.

[Taulukon data tilastotietokannassa](#)

Myöntöjen ja hylkäysten osuudet kuntoutuspäätöksistä diagnoosin mukaan vuonna 2022, %



[Kuvion data tilastotietokannassa](#)

Mielenterveysairauksissa reilu puolet kuntoutushakemuksista hylättiin

Vuonna 2022 tuki- ja liikuntaelinten sairauksissa hylkäysprosentti oli 39. Mielenterveyden häiriöissä hylättyjen hakemusten osuus nousi 55 prosenttiin.

Korkein hylkäysosuus oli hengityselinsairauksissa, 62 prosenttia ja alhaisin kasvaimissa, 25 prosenttia. Näiden sairauksien osuus kuntoutuspäätöksistä oli vähäinen, nelisen prosenttia.

Vuonna 2022 kaikista hylkäyspäätöksen saaneista 70 prosentilla ei ollut riittävää työkyvyttömyyden uhkaa. Heillä lääketieteelliset löydökset olivat käytettävissä olevien lausuntojen perusteella vähäisempiä, eikä niiden katsottu aiheuttavan pidempiaikaista työkyvyttömyyden uhkaa.



Työkyvyttömyyden uhan puute oli yleisin syy hylätä kuntoutushakemus.

Työeläkekuntoutuksen ennakkopäätökset työkyvyttömyyseläkeratkaisun yhteydessä vuonna 2022

Työkyvyttömyyseläkeratkaisu	Ennakkopäätökset	Vuonna 2022 alkaneet kuntoutukset	Vuonna 2022 alkaneet kuntoutukset, %
Myöntö	3 100	500	16
Hylkäys	1 700	400	23
Kaikki	4 800	900	18

Alkaneiksi kuntoutuksiksi katsotaan tapaukset, joissa henkilö on saanut päätöksen joko kuntoutusrahasta, -korotuksesta tai -avustuksesta.

Työkyvyttömyyseläkeratkaisun yhteydessä annetut päätökset

Vuoden 2022 aikana työkyvyttömyyseläkeratkaisun yhteydessä annettiin 4 800 kuntoutuksen ennakkopäätöstä.

Myönteisen eläkepäätöksen ja oikeuden kuntoutukseen sai 3 100 henkilöä. Heistä 16 prosenttia aloitti kuntoutuksen saman vuoden aikana. Vastaavasti 1 700 henkilölle myönnettiin oikeus kuntoutukseen, mutta työkyvyttömyyseläke hylättiin. Heistä 23 prosenttia aloitti kuntoutuksen vuoden 2022 loppuun mennessä.

Eläketurvakeskuksen tilastoja

Eläketurvakeskus on lakisääteinen työeläketurvan kehittäjä, asiantuntija ja yhteisten palvelujen tuottaja. Tilastoja-sarjassa julkaistaan tilastotietoja eläketurvan eri alueilta. Tilastot perustuvat eläkejärjestelmän rekisteritietoihin.



Eläketurvakeskus
PENSIONSSKYDDSCENTRALEN