



# Kotihoito 2022

## Kotihoidon käynti- ja asiakasmäärä väheni vuonna 2022

### PÄÄLÖYDÖKSET

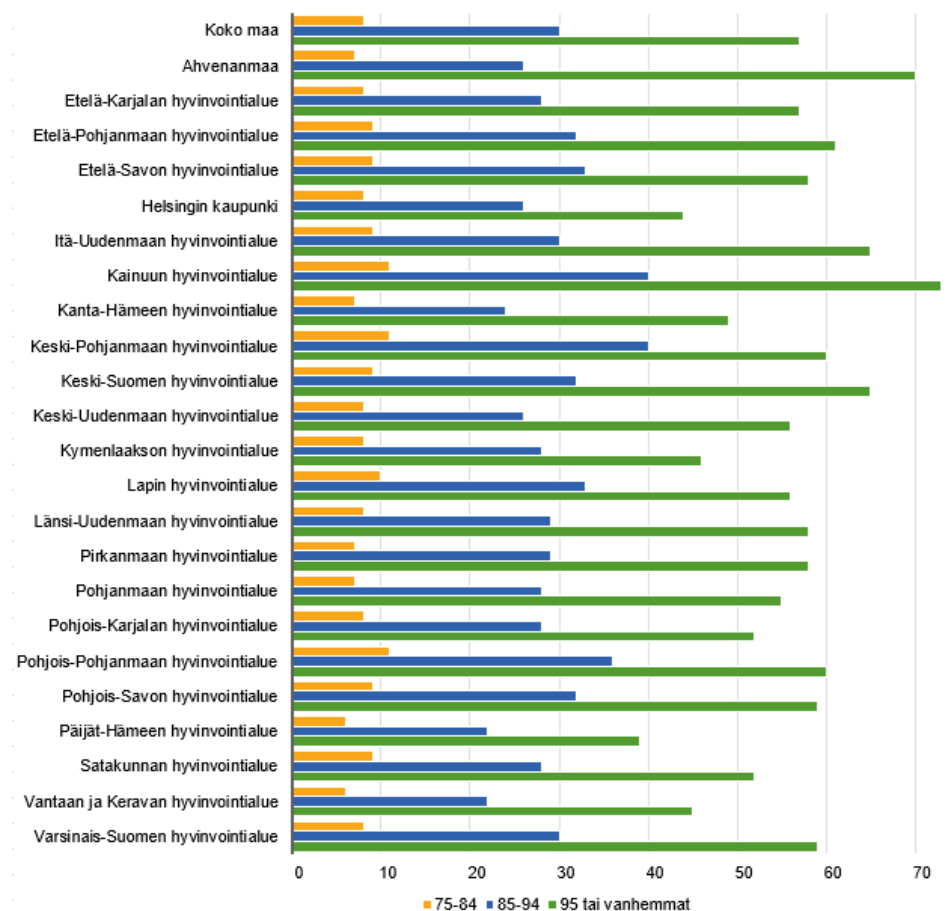
- Kotihoidon asiakas- ja käyntimäärä väheni. Kotihoidon asiakkailla toteutui vajaa 40 miljoonaa käyntiä.
- Myös säännöllisen kotihoidon asiakasmäärä väheni. Yli puolet säännöllisen kotihoidon asiakkaista sai edelleen palvelua päivittäin.
- Kotihoidon asiakkaista lähes puolet (46 %) oli paljon palveluja käyttäviä.
- Paljon palveluja käyttävät asiakkaat käyttivät lähes kaikki (97,5 %) kotihoidon käynneistä.

Vuonna 2022 kotihoidon asiakkaita oli noin 194 000. Kotihoidon asiakkaista 59 prosenttia (114 091) sai kotihoidon palveluja säännöllisesti ja 46 prosenttia (89 552) oli paljon palveluja käyttäviä eli niin sanotun intensiivisen kotihoidon asiakkaita.

Säännöllisen kotihoidon tarve kasvoi iän myötä. 75–84-vuotiaiden ikäryhmässä 8 prosenttia, 85–94-vuotiaiden ikäryhmässä 30 prosenttia ja yli 95-vuotiaiden ikäryhmässä 57 prosenttia ikäryhmän väestöstä sai säännöllisen kotihoidon palveluita. Säännöllisen kotihoidon palveluja saavien asiakkaiden osuus vaihteli hyvinvointialueittain tarkasteltuna. 85–94-vuotiaiden ikäryhmässä osuus oli pienin Päijät-Hämeen ja Vantaan ja Keravan hyvinvointialueilla (22 %) sekä suurin Keski-Pohjanmaan ja Kainuun hyvinvointialueilla (40 %). 95 vuotta täyttäneistä säännöllisen kotihoidon palveluja saatiin eniten Kainuun (73 %) ja vähiten Päijät-Hämeen hyvinvointialueilla (39 %). (Kuvio 1.)

Yli puolella (59 %) säännöllisen kotihoidon asiakkaista oli vähintään yksi kotihoidon käynti päivässä. 17 prosentilla asiakkaista kotihoidon käyntejä oli päivässä kolme tai enemmän. (Taulukko 4.)

**Kuvio 1. Säännöllisen kotihoidon asiakkaiden prosenttiosuus ikäryhmän väestöstä hyvinvointialueittain vuonna 2022**



Sanna-Mari Saukkonen

Tiina Marttila

Sähköpostit: etunimi.sukunimi@thl.fi

Suomen virallinen tilasto



## Tämän vuoden tilastossa huomioitavaa:

Kotihoidon tilastoraportti tuotettiin Hilmo-tiedonkeruun määrittelyn mukaisista Avohilmo-rekisterin kotihoidon tiedoista.

Kotihoito tarkoittaa tässä raportissa kotihoidon, kotisairaanhoidon, kotipalvelun ja kotisairaalan kokonaisuutta.

**Säännöllisen kotihoidon asiakkaaksi** tilastoitiin henkilö, jolla on tilastovuoden aikana, 60 vuorokauden ajanjaksolla toteutunut kotihoidon kotikäynti vähintään kuutena päivänä.

**Intensiiviseksi eli paljon palveluja käyttäväksi asiakkaaksi** tilastoitiin henkilö, jolla oli tilastovuoden aikana vähintään yksi 14 vuorokauden mittainen jakso, jonka aikana toteutui vähintään 28 kotihoidon käyntiä.

## Kotihoito

Tässä tilastoraportissa kotihoitoa tarkasteltiin kokonaisuutena, joka sisältää kotihoidoksi, kotisairaanhoidoksi, kotipalveluksi ja kotisairaaloiminnaksi kirjatun toiminnan. Tilastoraportissa kotihoidon asiakkaita tarkastellaan kokonaisuutena, säännöllistä kotihoitoa saavien asiakkaiden osuutena sekä paljon palveluja käyttävien asiakkaiden osalta.

## Kotihoidon asiakkaat

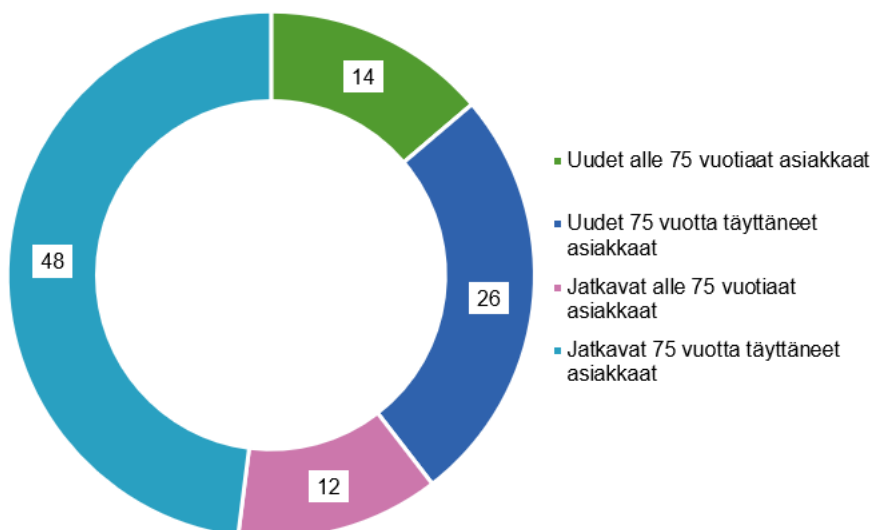
Kotihoidon asiakkaaksi määritellään henkilö, jolla on vuoden aikana vähintään yksi kotihoidon kotikäynti. Vuonna 2022 kotihoidon asiakkaita oli 194 208 ja asiakasmäärä väheni 5,8 prosenttia edellisvuoteen verrattuna. Alle 65-vuotiaiden ikäryhmissä asiakkaiden määrä väheni vuonna 2022 enemmän kuin 65 vuotta täyttäneiden ikäryhmissä. Kotihoidon asiakkaista vuonna 2022 oli 74 prosenttia 75 vuotta täyttäneitä ja 40 prosenttia 85 vuotta täyttäneitä. (Taulukko 1.)

**Taulukko 1. Kotihoidon asiakkaat 2021–2022**

Ikäluokka	2021	2022
0-17	1 126	872
18-64	24 202	20 355
65-74	33 083	29 772
75-84	67 271	65 173
85-94	70 389	67 925
95 tai vanhemmat	10 149	10 111
Kaikki ikäluokat	206 220	194 208

Hieman alle puolet (48 %) kotihoidon asiakkaista oli 75 vuotta täyttäneitä henkilöitä, jotka olivat olleet kotihoidon asiakkaita jo edeltävänä vuonna. Uusia kotihoidon asiakkaita vuonna 2022 oli 40 prosenttia kaikista asiakkaista. (Kuvio 2.)

**Kuvio 2. Kotihoidon uudet ja jo edellisenä vuonna kotihoidon asiakkaina olleet alle 75-vuotiaat ja 75 vuotta täyttäneet vuonna 2022, %**



## Kotihoidon käynnit

Kotihoidossa toteutui 39,6 miljoonaa käyntiä vuonna 2022 ja 41,8 miljoonaa vuonna 2021. Käyntimäärä siis väheni 2,2 miljoonaa käyntiä eli 5,3 prosenttia. Puolet (51 %) kotihoidon käynneistä tehtiin 85 vuotta täyttäneille. (Taulukko 2.)

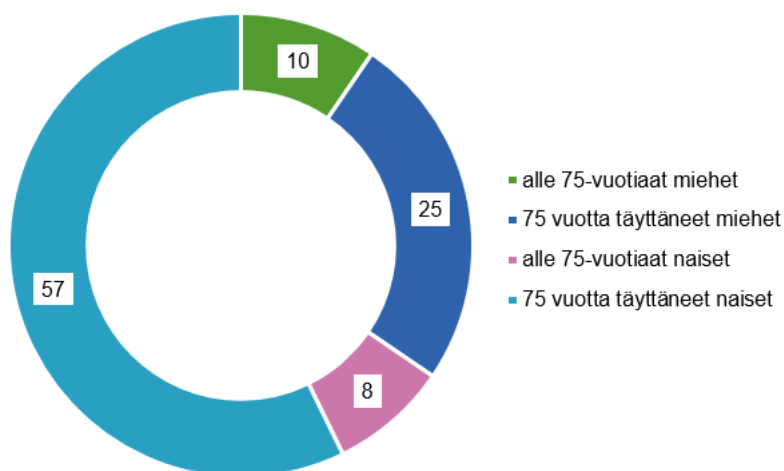
Vuonna 2022 lähes kaikki (96 %) kotihoidon käynneistä olivat ammattihenkilön käyntejä asiakkaan kotona. Etäasiointeja oli neljä prosenttia, joista suurin osa oli reaaliaikaista etäasiointia. Lisäksi kotihoidon käyntejä toteutui vähän myös vastaanottokäynteinä tai muina kasvokkaisina käynteinä.

**Taulukko 2. Kotihoidon käynnit 2021-2022**

Ikäluokka	2021	2022
0-17	10 437	9 328
18-64	2 132 687	1 953 885
65-74	5 529 631	5 085 039
75-84	12 832 305	12 380 417
85-94	18 237 287	17 138 499
95 tai vanhemmat	3 083 479	3 050 747
Kaikki ikäluokat	41 825 826	39 617 915

Kaikista kotihoidon käynneistä yli puolet (57 %) toteutui 75 vuotta täyttäneille naisille. Kolmasosa (35 %) kotihoidon käynneistä toteutui miehille vuonna 2022. (Kuvio 3).

**Kuvio 3. Kotihoidon käynnit sukupuolittain alle 75-vuotiailla ja 75 vuotta täyttäneillä vuonna 2022, %**



## Säännöllinen kotihoito

Tässä tilastossa säännöllisen kotihoidon asiakkaaksi tilastoidaan kotihoidon asiakkaat, joilla oli tilastovuonna kahden kuukauden ajanjaksolla kotihoidon kotikäynti vähintään kuutena päivänä.

### Säännöllisen kotihoidon asiakkaat

Valtaosalla (59 %) vuoden 2022 kotihoidon asiakkaista kotihoito oli säännöllistä. Säännöllisen kotihoidon palveluja sai vuonna 2022 yhteensä noin 114 000 asiakasta, joka oli noin 3000 vähemmän kuin edellisenä vuotena. Eniten säännöllisiä kotihoidon palveluja saavia oli ikäryhmässä 85–94-vuotiaat, 44 515 asiakasta. Asiakkaista 62 prosenttia oli naisia. (Taulukko 3.)

**Taulukko 3. Säännöllisen kotihoidon asiakkaat 2021–2022**

Ikäluokka	Sukupuolet yhteensä 2021			Sukupuolet yhteensä 2022		
	Mies 2021	Nainen 2021		Mies 2022	Nainen 2022	
0-17	79	47	126	98	56	154
18-64	4 812	4 512	9 324	4 499	4 275	8 774
65-74	9 177	8 247	17 424	8 523	7 840	16 363
75-84	14 923	23 098	38 021	15 044	22 446	37 490
85-94	13 824	31 777	45 601	13 775	30 740	44 515
95 tai vanhemmat	1 366	5 240	6 606	1 413	5 382	6 795
Kaikki ikäluokat	44 181	72 921	117 102	43 352	70 739	114 091

Säännöllisen kotihoidon palveluja sai 75–84-vuotiaista 8 prosenttia, 85–94-vuotiaista 30 prosenttia ja yli 95-vuotiaista 57 prosenttia ikäryhmän väestöstä. Säännöllisen kotihoidon palveluja saavien asiakkaiden osuus vaihteli hyvinvointialueittain tarkasteltuna. 85–94-vuotiaiden ikäryhmässä osuus oli pienin Päijät-Hämeen ja Vantaan ja Keravan hyvinvointialueilla (22 %) sekä suurin Keski-Pohjanmaan ja Kainuun hyvinvointialueilla (40 %). 95 vuotta täyttäneistä säännöllisen kotihoidon palveluja saatiin eniten Kainuun (73 %) ja vähiten Päijät-Hämeen hyvinvointialueilla (39 %). (Kuvio 1.)

Yli puolella (59 %) säännöllisen kotihoidon asiakkaista oli vähintään yksi kotihoidon käynti päivässä. 17 prosentilla asiakkaista kotihoidon käyntejä oli päivässä kolme tai enemmän. (Taulukko 4.)

**Taulukko 4. Säännöllisen kotihoidon asiakkaiden käyntitaajuus 2021–2022**

Käyntitaajuus	2021	2022
Käynti harvemmin kuin kerran viikossa	8 545	8 051
1–2 käyntiä viikossa	17 623	17 058
3–6 käyntiä viikossa	21 286	21 275
1 käynti päivässä	24 594	24 416
2 käyntiä päivässä	23 980	23 560
Vähintään 3 käyntiä päivässä	21 074	19 731
Yhteensä	117 102	114 091

## Paljon palveluja käyttäneet kotihoidon asiakkaat

Paljon palveluja käyttäneillä kotihoidon asiakkailla kotihoidon palvelujen käyttö oli säännöllistä. Lisäksi heillä oli vähintään yksi kahden viikon mittainen intensiivinen jakso tilastovuoden aikana, jonka aikana toteutui vähintään 28 käyntiä.

78 prosenttia säännöllisen kotihoidon asiakkaista käytti paljon kotihoidon palveluja vuonna 2022. Eniten paljon palveluja käyttäneitä asiakkaita oli 85–94-vuotiaiden ikäryhmässä, 41 prosenttia kaikista paljon palveluja käyttäneistä kotihoidon asiakkaista. (Taulukko 5.)

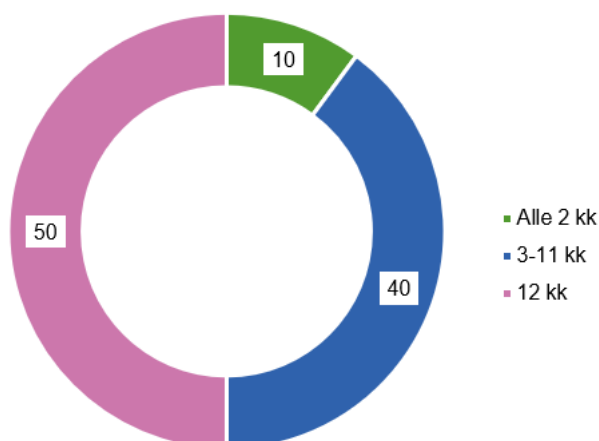
Paljon palveluja käyttävien asiakkaiden osuus kaikista kotihoidon asiakkaista oli 46 prosenttia vuonna 2022. Paljon palveluja käyttävien säännöllisen kotihoidon asiakkaiden osuus kaikista kotihoidon käynneistä oli 97,5 prosenttia eli alle puolet asiakkaista käytti lähes kaikki kotihoidon käynnit.

**Taulukko 5. Paljon palveluja käyttäneet kotihoidon asiakkaat 2021-2022**

Ikäluokka	Sukupuolet yhteensä 2021			Sukupuolet yhteensä 2022		Sukupuolet yhteensä 2022
	Mies 2021	Nainen 2021	yhteensä 2021	Mies 2022	Nainen 2022	
0-17	33	22	55	37	25	62
18-64	3 190	2 632	5 822	2 993	2 545	5 538
65-74	6 746	6 145	12 891	6 269	5 777	12 046
75-84	11 210	18 100	29 310	11 231	17 648	28 879
85-94	11 119	26 941	38 060	11 110	26 046	37 156
95 tai vanhemmat	1 123	4 597	5 720	1 182	4 689	5 871
Kaikki ikäluokat	33 421	58 437	91 858	32 822	56 730	89 552

Puolella (50 %) paljon kotihoidon palveluja käyttävistä asiakkaista kotihoidon hoitojakso oli koko vuoden mittainen vuonna 2022. Vain 10 prosentilla paljon kotihoidon palveluja käyttävistä asiakkaista kotihoidon käyntijakso oli alle 2 kuukauden mittainen. (Kuvio 4.)

**Kuvio 4. Paljon kotihoidon palveluja käyttäneiden asiakkaiden kotihoidon käyntijakson pituus vuonna 2022, %**



## På svenska

Huvudresultaten publiceras på svenska på webbplatsen thl.fi och i publikationsarkivet julkari.fi.

## Käsitteet ja määritelmät

**Jatkava kotihoidon asiakas:** Kotihoidon asiakas, joka on ollut kotihoidon asiakkaana myös tarkasteltavaa kalenterivuotta edeltävänä vuonna.

**Kotihoidon asiakas:** Asiakkaalla on toteutunut tarkasteltava kalenterivuonna vähintään yksi kotihoidon kotikäynti.

**Kotihoidon kotikäynti:** Kotihoidon ammattihenkilön käynti asiakkaan luona tämän kotona tai kotia vastaavassa paikassa.

**Kotihoidon muu kuin kotikäynti:** Muutoin kuin asiakkaan kotona toteutuneet kotihoito-kontaktit, esim. vastaanottokäyntinä tai etäasiointina.

**Kotihoito:** kotiin annettava sosiaali- ja terveydenhuollon yhteinen palvelu, jossa asiakkaalle tai hänen perheelleen annetaan sekä sairaanhoitoa ja lääkinällistä kuntoutusta että henkilökohtaista arjen käytännön toimiin liittyvää huolenpitoa tai apua.

Huom. Kotihoito kattaa sisällöltään sekä kotipalvelun että kotisairaanhoidon. Kotihoitoa annetaan sekä sosiaalihoitolain (1301/2014) että terveydenhuoltolain (1326/2010) perusteella. Kotihoito voi olla hoito- ja palvelusuunnitelman mukaista, säännöllistä tai tilapäistä palvelua.

**Kotipalvelu:** kotiin annettava sosiaalipalvelu, jossa sosiaalihoollon asiakkaalle tai hänen perheelleen annetaan henkilökohtaista arjen käytännön toimiin liittyvää huolenpitoa tai apua. Huom. Kotipalveluun kuuluu asumiseen, hoitoon ja huolenpitoon, toimintakyvyn ylläpitoon, lasten hoitoon ja kasvatukseen, asiointiin sekä muihin jokapäiväiseen elämään kuuluvien tehtävien ja toimintojen suorittamista tai niissä avustamista. Kotipalveluun sisältyvinä tukipalveluina annetaan muun muassa ateria-, vaatehuolto- ja siivouspalveluja sekä sosiaalista kanssakäymistä edistäviä palveluja.

**Kotisairaala:** hoito- ja palvelusuunnitelman mukainen tai tilapäinen potilaan asuinpaikassa, kotona tai siihen verrattavassa paikassa moniammatillisesti toteutettu terveyden ja sairaanhoidon palvelu terveydenhuoltolain (1326/2010) perusteella.

**Kotisairaanhoido:** hoito- ja palvelusuunnitelman mukaiset tilapäiset sairaanhoidon palvelut asiakkaalle hänen kotonaan, asuinpaikassaan tai vastaavassa paikassa.

**Käyntitaajuus:** kuvaa, kuinka usein asiakas saa kotihoidon palveluita kotiin. Käyntitaajuusluokat on laskettu keskiarvona koko kotihoidon jakson ajalle.

**Paljon palveluja käyttävä kotihoidon asiakas:** säännöllisen kotihoidon asiakas, jolla on tilastovuoden aikana ollut vähintään yksi 14 vuorokauden mittainen ns. intensiivinen jakso, jonka aikana on toteutunut vähintään 28 kotihoidon kotikäyntiä.

**Säännöllisen kotihoidon asiakas:** henkilö, jolla on tilastovuoden aikana, 60 vuorokauden ajanjaksolla toteutunut kotihoidon kotikäynti vähintään kuutena päivänä.

**Uusi kotihoidon asiakas:** on kotihoidon asiakas tarkasteltavana kalenterivuonna, mutta ei ole ollut tarkasteltavaa kalenterivuotta edeltävänä vuonna kotihoidon asiakas.

**Uusi säännöllisen kotihoidon asiakas:** on säännöllisen kotihoidon asiakas tarkasteltavana kalenterivuonna, ja ei ole ollut tarkasteltavaa kalenterivuotta edeltävänä vuonna säännöllisen kotihoidon asiakas.

[www.thl.fi/tilastot/kotihoito](http://www.thl.fi/tilastot/kotihoito)



**Terveyden ja hyvinvoinnin laitos**

ISSN 1798-0887

## Laatuseloste (SVT)

### Kotihoito

Kotihoitotilasto perustuu hoitoilmoitusrekisterin (jatkossa Hilmo) tiedonkeruun mukaisiin Avohilmo-rekisterin kotihoidon tietoihin. Tiedot perustuvat automaattisena tietopöytäkirjana ja tiedonsiirtona sähköisistä asiakas- tai potilastietojärjestelmistä toteutettuun ajantasaiseen Hilmo-ohjeistuksen mukaiseen tietotuotantoon.

Kotihoitotilasto tuotettiin ensimmäistä kertaa vuonna 2020 vuosien 2018–2019 aineistosta. Säännöllisen kotihoidon raportointi perustui aiemmin kotihoidon laskentaan ennen nykyistä kotihoitotilastoa. Tällöin raportointiin vain marraskuun tiedot. Hilmon kautta kerättävät ja raportoitavat Avohilmo-rekisterin kotihoitotilaston mukaiset tiedot korvasivat tietotuotannossa kotihoidon laskennan mukaisen raportoinnin. Kotihoitotilaston tiedot kattavat koko vuoden tiedot.

### Tilastotietojen relevanssi

Kotihoitotilasto sisältää tietoja kotihoidon, kotisairaanhoidon, kotipalvelun ja kotisairaalan toiminnasta Hoitoilmoitusrekisterin tietojen pohjalta. Hoitoilmoitusrekisteri sisältää lisäksi tietoja kotihoidon palvelun tuottajista, väestön palvelujen käytöstä, asiakkaiden terveysongelmista, asiakkaan tai potilaan kotikunnasta ja sukupuolesta, käynneistä ikäryhmittäin, palvelumuodoittain ja yhteystavoittain, käyntisyistä, toimenpiteistä ja jatkohoidosta, lääkityksestä ja rokotuksista.

Tilasto on tarkoitettu toiminnan seurannan, arvioinnin, valvonnan ja ohjauksen tueksi terveydenhuollon ammattihenkilöille, hallintoviranomaisille, suunnittelijoille ja tutkijoille, jotka tarvitsevat ajantasaista tietoa terveyskeskusten palvelutuotannosta Suomessa. Tilaston pohjana olevan hoitoilmoitusrekisterin tietosisältöä ja tiedonkeruuta sekä raportointia kehitetään yhteistyössä tiedontuottajien ja käyttäjien kanssa.

Hoitoilmoitustietojen keruu perustuu seuraaviin lakeihin

[Laki Terveiden ja hyvinvoinnin laitoksesta \(668/2008\) \(Finlex\)](#)

[Laki sosiaali- ja terveydenhuollon asiakastietojen sähköisestä käsittelystä \(27.8.2021/784\) \(Finlex\)](#).

### Menetelmäkuvaus

Kotihoitotilasto perustuu palveluntuottajilta saatuihin tietoihin, jotka poimituvat potilastietojärjestelmistä suoraan ammattilaisten tekemistä kirjauksista asiakkaiden tietoihin (Avohilmo-tiedot). Uusia tietoja, päivityksiä ja muutoksia toimitettiin tietueisiin vastaanotetaan Avohilmo-rekisteriin jatkuvasti. Ajantasainen tieto rekisterin tapahtumista on saatavilla THL:n verkkosivuilta tietokantaraporteilta.

[Tietokantaraportit \(THL\)](#)

Tämä tilastoraportti perustuu THL:lle 8.5.2023 mennessä tulleisiin kotihoidon tietoihin. Tilastoraportissa esitetään poiminta-ajankohdan mukainen tieto vuosien 2021 ja 2022 kotihoidon aineistosta.

Tilastossa käytetyt luokitukset sekä tiedonkeruun ohjeet on kuvattu Hilmo-oppaassa sekä THL:n verkkosivuilla. Keskeiset käsitteet ja määritelmät kuvataan erikseen tilastoraportin tekstiosassa.

### Tietojen kattavuus

Ajantasaisin Hilmo-tieto perusterveydenhuollon osalta on saatavilla THL:n verkkosivuilta tietokantaraporteilta. Tilastoraportissa esitetään poiminta-ajankohtien mukainen tieto. Tämä tilastoraportti perustuu THL:lle 8.5.2023 mennessä Avohilmo-rekisteriin tulleisiin kotihoidon tietoihin.

Kotihoidon tiedot saadaan valtakunnallisesti kattavasti. Tietojen aluetason tarkastelussa on kuitenkin huomioitava laatuselosteessa kuvatut alueelliset puutteet aineistossa.

Vuoden 2022 tietopuutteet on kuvattu kohdassa Tilastovuoden 2022 erityiskysymykset.

## Tietojen tarkkuus ja luotettavuus

Tilaston perusjoukko muodostuu kaikista niistä henkilöistä, joilla on toteutunut kotihoidon käynti tarkasteluvuoden aikana. Perusterveydenhuollon järjestämisestä vastaava kunta on myös vastuussa tietojen toimittamisesta THL:ään silloin, kun palvelu ostetaan esimerkiksi yksityiseltä palveluntuottajalta.

Tietojen oikeellisuus on riippuvainen tiedonantajien toimittamien tietojen laadusta ja oikeellisuudesta. Tiedot toimitetaan THL:ään sähköisesti kerran vuorokaudessa tapahtuvalla automaattisella poiminnalla kotihoidon asiakas- tai potilastietojärjestelmästä.

Tietojen laatua seurataan THL:ssä ja tietojen tuottajien toimesta Avohilmon pikaraporttilta, joka päivittyy päivittäin. Pikaraporteilta on tarkasteltavissa tietojen kattavuus ja laatu palveluntuottajittain ja palvelumuodoittain sekä käyntisyiden ja toimenpiteiden kirjaamiskattavuus.

[Avohilmo pikaraportti \(THL\)](#)

Tiedonantajiin ja tietojärjestelmätoimittajiin ollaan yhteydessä, jos laadussa havaitaan puutteita. Tietojen korjaaminen tapahtuu aina tiedon tuottajan toimesta. Rekisteriin vastaanotetaan tietojen päivityksiä ja korjauksia. Ne on tilastoraportissa huomioitu 8.5.2023 mennessä tulleiden päivityksien osalta.

## Tietojen ajantasaisuus ja oikea-aikaisuus

Tilastoraportti julkaistaan, kun tietojen oletetaan olevan riittävän kattavalla tasolla ja sisältävän valtaosan palveluntuottajien korjauksista tilastovuoden tietoihin. Tietojen korjaaminen on kuitenkin mahdollista tämän jälkeenkin. Päivittyneet tiedot huomioidaan seuraavan vuoden tilastoraportissa.

Päivittäin päivittyvältä Avohilmo pikaraporttilta on saatavilla tietoja kotihoidon tapahtumista. Kuukausittain päivittyvät tietokantaraportit, eli tiivisteet ja kuutiot, mahdollistavat käyttäjän omat valinnat ja tiedonhaun rekisteriaineistosta. Tiivisteillä tarkoitetaan valmiiksi tehtyä koostetta aihealueen keskeisistä tiedoista. Kuutiot mahdollistavat tietojen monipuolisemman tarkastelun. Kotihoidon käyntitietoja voi tarkastella vuodesta 2014 alkaen alue-, palveluntuottaja- ja asiakasnäkökulmasta.

Perusterveydenhuollon avohoidon käyntisyistä ja toimenpiteistä on saatavilla kuukausittain päivittyvät tietokantaraportit sekä tilastoraportti käyntisyistä.

Tilasto- ja indikaattoripankki Sotkanetistä tietoja on mahdollista tarkastella kunta, maakunta ja koko maan tasolla väestöön suhteutettuna ja absoluuttisina lukuina. Tiedot päivittyvät vuosittain. Säännöllisen kotihoidon indikaattorit ovat saatavilla Sotkanetissä.

[Tilasto- ja indikaattoripankki \(Sotkanet\)](#)

Aihekohtaisissa tilastoraporteissa raportoidaan vuosittain laajemmin perusterveydenhuollon avohoidon käyntitietoja eri ammattiryhmissä ja palvelumuodoissa sekä käyntien syitä avohoidon käynneillä. Tilastoraporttien tarkempi julkaisuaikataulu ilmenee THL:n julkaisukalenterista.

[Julkaisukalenteri \(THL\)](#)

## Tilastovuoden 2022 erityiskysymykset

Vuonna 2022 kotihoidon tiedot saatiin kaikista kunnista tai terveyskeskuksista. Kotihoidon käynti- ja asiakasmäärät sen sijaan kauttaaltaan laskivat aikaisempiin vuosiin verrattuna. Ajantasainen tieto kattavuudesta on saatavilla THL:n tietokantaraporteilta.

Potilastietojärjestelmän vaihdoksesta johtuen kotihoidon tiedoissa oli puutteita Vantaalla (vuodesta 2019 alkaen) Helsingissä, Keravalla ja Kauniaisissa (vuodesta 2021 alkaen).

Avohilmo-tiedonkeruuseen tulleiden kotihoidon tietojen tunnistettuihin muutoksiin liittyen oltiin yhteydessä palveluntuottajiin ja niistä saatiin seuraavia lisätietoja:

- Pirkanmaan hyvinvointialueella käyttöön otettiin yhteiset palvelujen myöntämisen kriteerit, joka vaikutti alueen käyntimäärien vähenemiseen. Uusia asiakkaita tuli säännöllisen kotihoidon palvelujen piiriin aiempaa vähemmän. Lisäksi



Tampereella käyttöönotettiin lääkeautomaattipalvelu, joka osaltaan vähensi säännöllisen kotihoidon asiakkaiden käyntimääriä.

- Helsingissä Apotti-tietojärjestelmän käyttöönotto vähensi Avohilmoon siirtyvien kotihoidon käyntien määrää noin kymmenen prosenttia. Helsingin käyttämien ostopalveluntuottajien käynneistä ei siirtynyt tietoja Avohilmoon.
- Pohjois-Pohjanmaan hyvinvointialueella Oulun tiedot vähentyivät.
- Pohjois-Karjalan hyvinvointialueella Siun soten kotihoidon käyntimäärien vähenemiseen vaikutti esimerkiksi asiakkaille käyttöönotetut lääkeannostelijat, sillä käyntejä pystyttiin korvaamaan niiden avulla. Lisäksi Siun sotessa lisättiin ostopalveluiden ja palveluseleiden käyttöä, joka ei näy tilastoissa.
- Lapin hyvinvointialueella Rovaniemellä kotihoidossa oli vaikea henkilöstöpula, joka laski käyntimääriä. Ranualla Avohilmoon siirtyneiden kotihoidon käyntien lukumäärä oli virheellinen elo-joulukuun 2022 ajalta.
- Kerava-Vantaan hyvinvointialueella Keravalla Apotin käyttöönoton myötä Avohilmoon siirtyvien kotihoidon käyntien määrä laski, eikä siihen vielä löydetty korjausta.

Lisätietoa:

[Hilmo-opas 2020](#)

[Hoitoilmoitusopas terveydenhuollolle 2023](#)

[Perusterveydenhuollon avohoidon hoitoilmoitus Avohilmo \(THL\)](#)

[Tietokantaraportit \(THL\)](#)

[Kansallinen koodistopalvelu \(Kela\)](#)