



Lastensuojelun käsittelyajat 1.10.2022–31.3.2023

Lakisääteisistä käsittelyajoista lipsutaan yhä useammin

PÄÄLÖYDÖKSET

- Palvelutarpeen arviointien käsittely alkoi noin 94 prosentissa lakisääteisen seitsemän arkipäivän kuluessa.
- Palvelutarpeen arvioinnit valmistuivat noin 88 prosenttisesti lakisääteisessä kolmen kuukauden määräajassa.

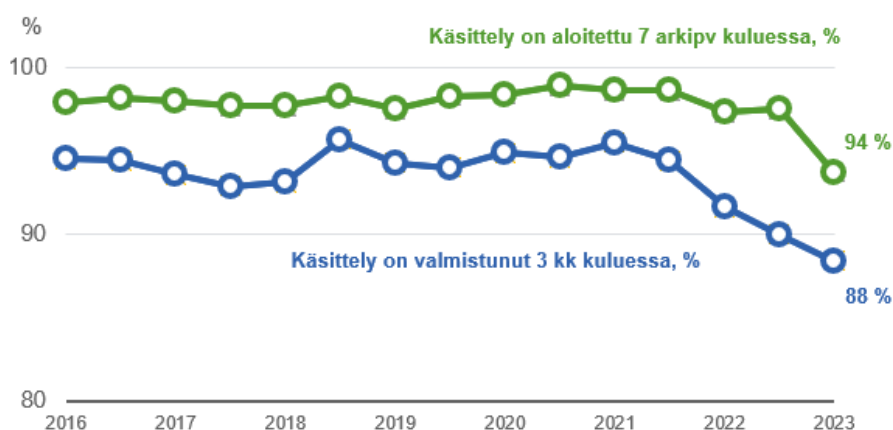
Lastensuojelutarpeen tai erityistä tukea tarvitsevan lapsen palvelutarpeen käsittelyajat ovat pitkittyneet. Alueittain tarkasteltuna palvelutarpeen käsittelyajan ylitykset lisääntyivät 17 alueella ja vähenivät 5 alueella. Osa heikentymisestä selittyy sillä, että hyvinvointialueiden aloituksen myötä tavat laskea tilastolukuja ovat muuttuneet.

Käsittelyn aloittaminen määräajassa – Tarkasteluajankohtana 1.10.2022–31.3.2023 lastensuojelutarpeen tai erityistä tukea tarvitsevan lapsen palvelutarpeen arvioinnin käsittely alkoi 94 prosentissa lakisääteisen seitsemän arkipäivän kuluessa. Edellisellä seurantakaudella vastaava osuus oli 98 prosenttia. Lakisääteinen seitsemän arkipäivän määräaika ylittyi noin 6 prosentilla (2 005) vireille tulleista tapauksista, kun edellisellä seurantakaudella käsittelyajan ylittäneiden osuus oli 2,5 prosenttia (761).

Käsittelyn valmistuminen määräajassa – Lastensuojelutarpeen tai erityistä tukea tarvitsevan lapsen palvelutarpeen arvioinnit valmistuivat 88 prosenttisesti lakisääteisessä kolmen kuukauden määräajassa, 12 prosentilla arvioinnin käsittely kesti yli kolme kuukautta tarkasteluajankohtana 1.10.2022–31.3.2023. Edellisellä seurantakaudella määräajassa valmistuneiden osuus oli 90 prosenttia.

Lastensuojelun käsittelyaikoja koskeva tilasto sisältää tiedot lastensuojelutarpeen ja erityistä tukea tarvitsevan lapsen palvelutarpeen arviointia koskevien lakisääteisten määräaikojen toteutumisesta hyvinvointialueittain. Seurantajaksojen tietoja voi tarkastella THL:n verkkosivulla julkaistusta [tilastokuutiosta](#) hyvinvointialueittain.

Kuvio 1. Lastensuojeluasiana tai erityistä tukea tarvitsevan lapsen asiassa vireille tulleiden palvelutarpeen arviointien käsittelyaikojen toteutuminen, %.



Martta Forsell

etunimi.sukunimi@thl.fi

Tuula Kuoppala

etunimi.sukunimi@thl.fi

Tilastossa huomioitavaa

Lakisääteisen seurannan piiriin kuuluvat palvelutarpeenarvioinnin käsittelyajat lapsilla, joilla arvioidaan

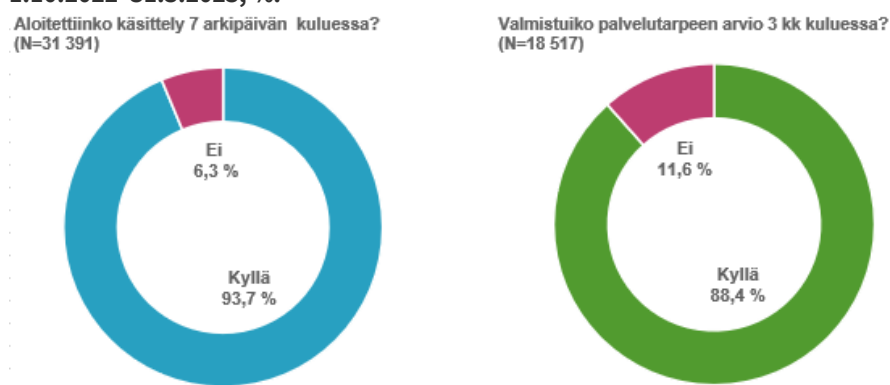
- lastensuojelun tarve (lastensuojeluilmoitus tai muutoin saatu tieto mahdollisesta lastensuojelun tarpeesta olevasta lapsesta)
- erityisen tuen tarve (sosiaalihuoltolaki 36 §).

Käsittelyaikojen toteutuminen koko maassa

Lastensuojelutarpeen tai erityistä tukea tarvitsevan lapsen palvelutarpeen käsittelyaikojen ylitykset lisääntyivät selvästi edelliseen seurantakauteen verrattuna. (Kuvio 1, 2, Taulukko 1.) Määräajassa sekä aloitettujen että valmistuneiden käsittelyiden osuudet ovat vuodesta 2014 jatkuneen¹ seurantahistorian alhaisimmat.

Osa heikkenemisestä selittyy sillä, että hyvinvointialueiden aloituksen myötä tavat laskea tilastoluvut ovat muuttuneet. Hyvinvointialueet opettelevat, miten moninaisista järjestelmistä saadaan haettua oikeat ja vertailukelpoiset tiedot. Osa alueista mm. kykeni toimittamaan vain kolmen kuukauden tiedot. Tiedon laatuun liittyviä kysymyksiä käsitellään tarkemmin luvussa ”Hyvinvointialueiden aloitus vaikutti tietojen laatuun”.

Kuvio 2. Lastensuojeluasiassa tai erityistä tukea tarvitsevan lapsen asiassa vireille tulleiden palvelutarpeen arviointien käsittelyaikojen toteutuminen 1.10.2022–31.3.2023, %.



Taulukko 1. Lastensuojelutarpeen tai erityistä tukea tarvitsevan lapsen palvelutarpeen arviointia koskevien määräaikojen toteutuminen, %.

	1.10.2020- 31.3.2021	1.4.- 30.9.2021	1.10.2021- 31.3.2022	1.4.- 30.9.2022	1.10.2022- 31.3.2023
Käsittely aloitettu 7 arkipv kuluessa, %	98,6	98,6	97,3	97,5	93,7
Käsittely aloitettu 8–14 arkipv kuluessa, %	1,0	0,9	2,1	1,8	4,4
Käsittely aloitettu yli 14 arkipv kuluessa, %	0,4	0,5	0,7	0,7	1,9
Valmistunut 3 kk kuluessa, %	95,5	94,4	91,6	90,0	88,4
Valmistunut yli 3:n mutta alle 4 kk:n kuluessa, %	3,6	3,9	5,7	6,8	8,1
Valmistunut 4 kk tai yli kuluessa, %	0,9	1,8	2,6	3,2	3,5

Tarkastelujakson lopussa 31.3.2023 palvelutarpeen arvioinnin alkamista odotti noin 1 600 yhteydenottoa, jotka koskivat lastensuojelutarpeen tai erityistä tukea tarvitsevan lapsen palvelutarpeen arviointia. Samaan aikaan noin 8 000 tapauksen kohdalla palvelutarpeen arvioinnin käsittely oli kesken ja näistä noin 800 tapauksen kohdalla oli lakisääteinen kolmen kuukauden määräaika jo ylitetty.

¹ Ensimmäisinä vuosina tilaston määrittelyt olivat hieman erilaiset. Määrittelyjä muutettiin vastaamaan muuttunutta lainsäädäntöä.

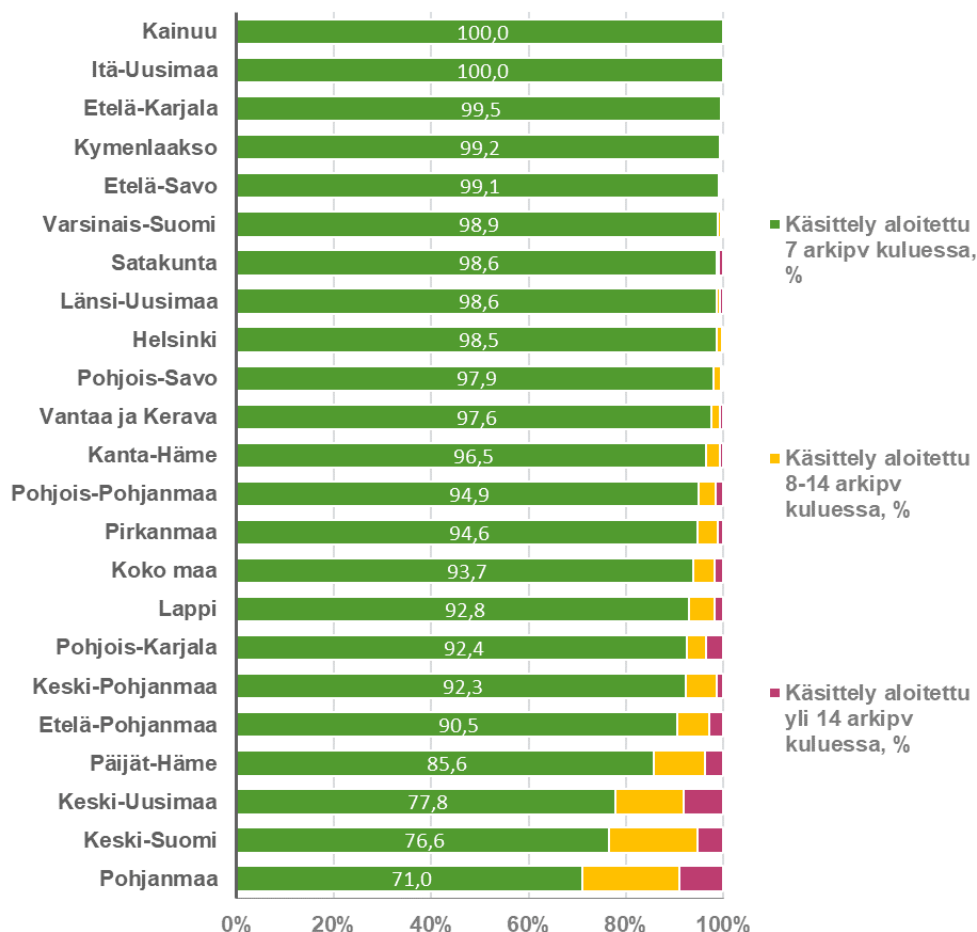
Palvelutarpeen käsittely aloitettava 7 arkipäivän kuluessa

Määräaika koskee palvelutarpeenarviointeja tapauksissa, joilla arvioidaan lastensuojelun tarve tai lapsella on erityisen tuen tarve.

Käsittelyn aloitukset hyvinvointialueittain

Alueittain tarkasteltuna palvelutarpeenarvioinnit on aiemmin aloitettu hyvin lakisääteissä 7 arkipäivässä. Nyt 14 hyvinvointialueella 22:sta käsittely aloitettiin määräaikojen puitteissa vähintään 95 prosentissa tapauksia. Edellisellä seurantakaudella vastaava hyvinvointialueiden määrä oli 18. (Taulukko 2.)

Kuvio 3. Lastensuojelutarpeen tai erityistä tukea tarvitsevan lapsen palvelutarpeen arvioinnin käsittelyn aloittamisen toteutumisen hyvinvointialueittain 1.10.2022–31.3.2023, % (N= 31 391).



Aiemmat tilastot

Kaikki lastensuojelun käsittelyaikojen seurantatiedot ovat poimittavissa [tilastokuutiosta hyvinvointialueittain](#).

Taulukko 2. Lastensuojelutarpeen tai erityistä tukea tarvitsevan lapsen palvelutarpeen arvioinnin aloituksen ja valmistumisen määräaikojen toteutuminen hyvinvointialueilla seurantajaksolla 1.4. –30.9.2022 ja 1.10.2022–31.3.2023, %.

Hyvinvointialue	7 arkipv:n määräajassa aloitetut palvelutarpeen arvioinnit, %		3 kk:n määräajassa valmistuneet palvelutarpeen arvioinnit, %	
	1.4.-30.9.2022	1.10.2022-31.3.2023	1.4.-30.9.2022	1.10.2022-31.3.2023
Etelä-Karjala	100,0	99,5	99,3	99,8
Etelä-Pohjanmaa	99,6	90,5	94,6	75,0
Etelä-Savo	94,6	99,1	95,1	88,3
Helsinki	98,5	98,5	98,4	95,5
Itä-Uusimaa	99,8	100,0	99,2	94,7
Kainuu	100,0	100,0	93,4	90,3
Kanta-Häme	99,0	96,5	91,1	94,3
Keski-Pohjanmaa	87,1	92,3	84,8	80,8
Keski-Suomi	98,8	76,6	85,8	74,1
Keski-Uusimaa	83,1	77,8	98,5	98,0
Kymenlaakso	99,1	99,2	98,4	97,7
Lappi	95,7	92,8	97,5	82,7
Länsi-Uusimaa	99,3	98,6	95,5	93,4
Pirkanmaa	99,7	94,6	79,7	84,3
Pohjanmaa	94,4	71,0	79,7	66,3
Pohjois-Karjala	80,3	92,4	74,6	71,4
Pohjois-Pohjanmaa	99,2	94,9	94,3	89,5
Pohjois-Savo	99,5	97,9	96,2	97,1
Päijät-Häme	97,3	85,6	85,1	82,7
Satakunta	99,5	98,6	97,8	97,0
Vantaa ja Kerava	98,0	97,6	57,6	78,0
Varsinais-Suomi	97,4	98,9	87,7	82,0
Koko maa	97,5	93,7	90,0	88,4

Kaikki lastensuojelun käsittelyaikojen seurantatiedot ovat poimittavissa THL:n julkaisemasta tilastokuutiosta [hyvinvointialueittain](#).

Käsittelyn valmistumiset hyvinvointialueittain

Alueilla on ollut aiemminkin vaikeuksia palvelutarpeenarvioinnin valmistumisessa lakisääteisen kolmen kuukauden aikana. Tällä seurantakaudella vain 7 hyvinvointialueella 22:sta käsittely valmistui määräaikojen puitteissa vähintään 95 prosentissa tapauksia. Edellisellä seurantaudella vastaava hyvinvointialueiden määrä oli 11. (Taulukko 2, kuvio 5 a-c.)

Eniten kolmen kuukauden määräajan ylityksiä oli Pohjanmaalla, jossa tilastojen mukaan vain 66 % palvelutarpeen arvioinneista valmistui määräajassa. Pohjanmaalla määräajassa valmistuneiden palvelutarpeen arviointien määrä on vähentynyt tasaisesti jo useamman seurantakauden ja Pohjanmaalla tilanteeseen on puututtu palkkaamalla lisää työntekijöitä.

Tilanne heikentyi palvelutarpeen valmistumisten osalta selvästi myös Lapissa, Keski-Suomessa ja Etelä-Pohjanmaalla. Lapin osalta haasteena on erityisesti henkilöstövajaus. Keski-Suomessa ja Etelä-Pohjanmaalla heikentymistä selitettiin raportointi- ja tietojärjestelmämuutoksilla.

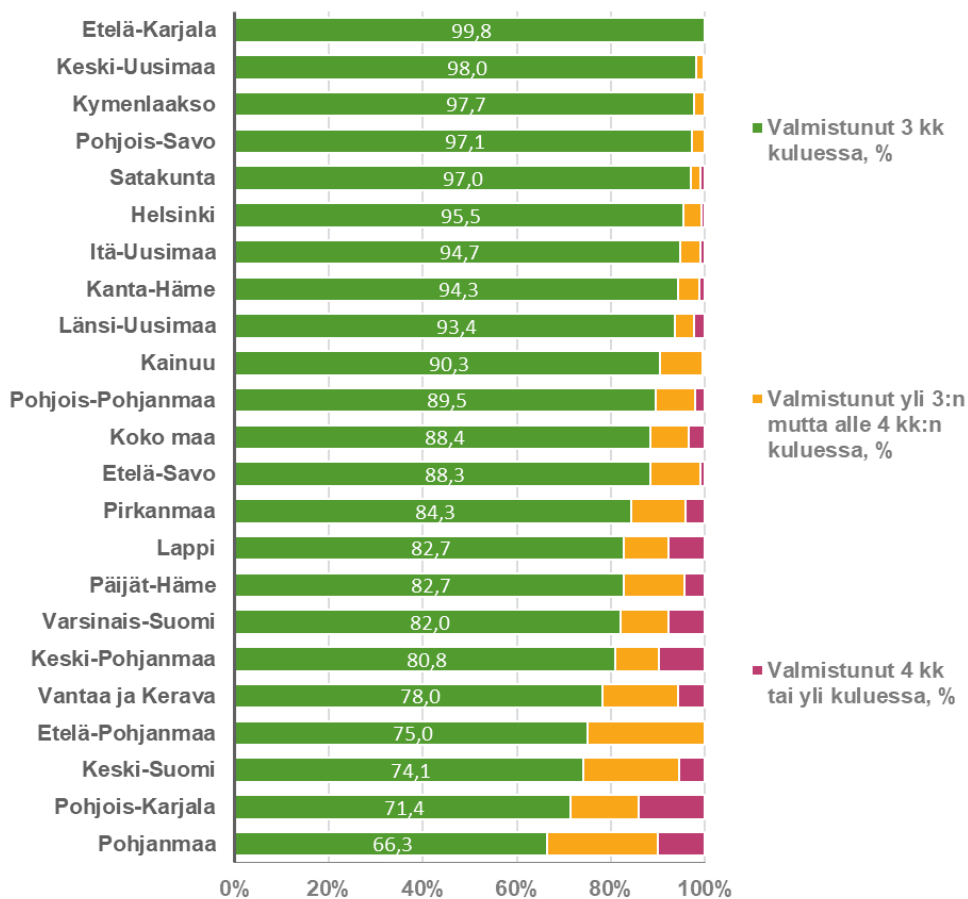
Koko maan tilannetta tasapainotti Vantaa-Keravan hyvinvointialue, jossa onnistuttiin parantamaan käsittelyjen valmistumista aiemmasta erittäin huonosta tilanteesta (määräajassa valmistui 58 % tapauksista) merkittävästi niin, 78 prosenttia tapauksista valmistui määräajan puitteissa.

Palvelutarpeen käsittelyn valmistuttava 3 kuukauden kuluessa

Määräaika koskee palvelutarpeenarviointeja tapauksissa, joilla arvioidaan lastensuojelun tarve tai lapsella on erityisen tuen tarve.

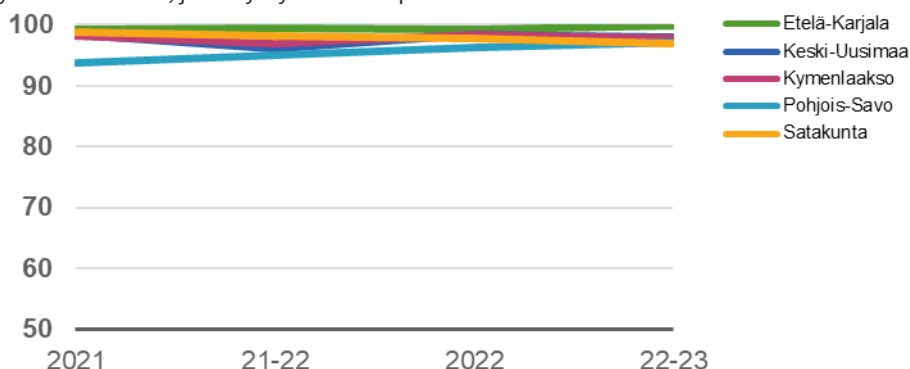
Etelä-Karjalassa tilanne on pysynyt vakaana ja käsittelyt valmistuivat määräajan puitteissa tälläkin seurantajaksolla 99 prosentissa käsittelyistä.

Kuvio 4. Lastensuojelutarpeen tai erityistä tukea tarvitsevan lapsen palvelutarpeen arvioinnin valmistuminen hyvinvointialueittain 1.10.2022–31.3.2023, % (N=18 517).

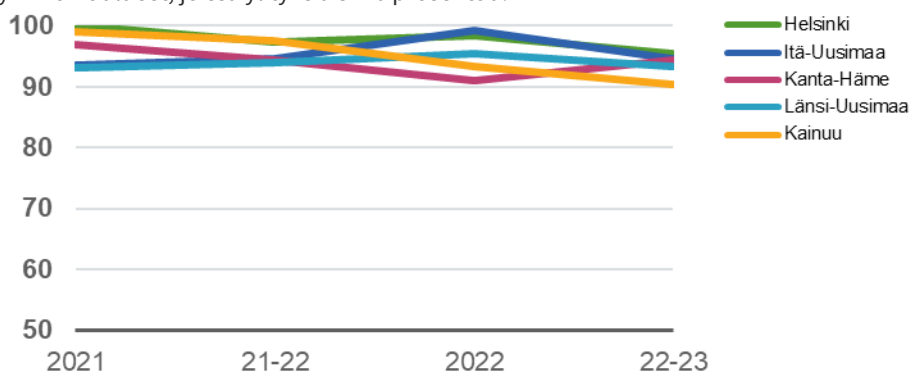


Kuvio 5. Palvelutarpeen arviointien käsittelyjen valmistuminen 3 kuukauden kuluessa hyvinvointialueittain, 1.4.-30.9.2021, 1.10.2021-31.3.2022, 1.4.-30.9.2022 ja 1.10.2022-31.3.2023.

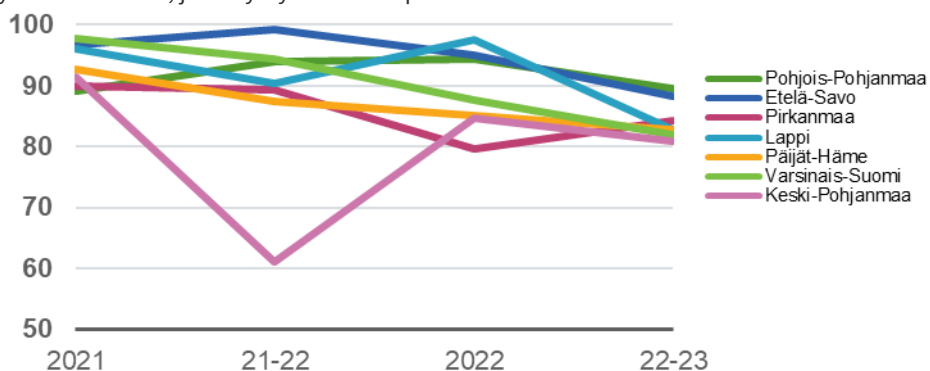
Hyvinvointialueet, joissa ylityksiä alle 5 prosenttia.



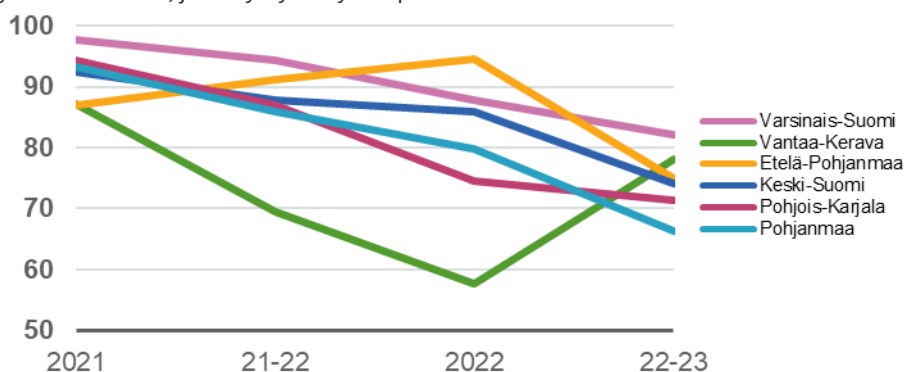
Hyvinvointialueet, joissa ylityksiä 5–10 prosenttia.



Hyvinvointialueet, joissa ylityksiä 10–20 prosenttia.



Hyvinvointialueet, joissa ylityksiä yli 20 prosenttia.



Hyvinvointialueiden aloitus vaikutti tietojen laatuun

Hyvinvointialueita vertailtaessa käsittelyaika-tilaston tietojen yhdenmukaisuudessa on ollut jatkuvasti puutteita. Tilaston määritelmiä ja tietojen poimimista kuntien järjestelmistä on pidetty paikoin vaikeana. Puolen vuoden seurantajaksot ovat entisestään vaikuttaneet siihen, että kuntien omissa luvuissa on ollut vaihtelua.

Tarkasteluajankohtaan 1.10.2022–31.3.2023 liittyy lisäksi aivan erityisiä laatuongelmia.

- Ensimmäiset kolme kuukautta palveluiden järjestäminen oli kuntien ja kuntayhtymien vastuulla ja viimeiset kolme kuukautta hyvinvointialueiden järjestämistä vastuulla.
- Tiedot on saatu hyvinvointialueilta koontitietoina, kun ne aiemmin on kerätty kuntakohtaisesti. Tiedon toimittamisen tarkkuustasoa on siis laskettu.
- Hyvinvointialueet vasta opettelevat miten moninaisista järjestelmistä saadaan haettua oikeelliset ja vertailukelpoiset tiedot. Aiemmin kunnat ovat kertoneet osin siivonneensa luvuista virheellisiä tietoja. Monet hyvinvointialueiden tiedot tällä kierroksella toimittaneet henkilöt eivät ole aiemmin toimittaneet tietoja tiedonkeruuseen.
- Osassa hyvinvointialueita vuoden vaihteessa on vaihtunut asiakastietojärjestelmä, joka vaikuttaa tietojen kirjaamiseen ja tilastojen poimimiseen.
- Osa alueista kykeni toimittamaan vain kolmen kuukauden tiedot vuoden 2023 alusta (Etelä-Pohjanmaa, Keski-Suomi, Pohjois-Savo, Vantaa ja Kerava sekä Pirkanmaalta kahden kunnan osalta). Tästä syystä tapausmäärien kehityksen seuraaminen ei ole mahdollista tällä seurantajaksolla.
- Useat hyvinvointialueet alueet suhtautuivat omiin tietoihinsa epäilevästi eikä tietoja pidetty todenmukaisina.

Käsitteet ja määritelmät

Lastensuojeluasian vireilletulo ja lastensuojelun tarpeen selvittäminen [Lastensuojelulaki 26 § (30.12.2014/1302)]

Lastensuojeluasia tulee vireille hakemuksesta tai kun sosiaalityöntekijä tai muu lastensuojelun työntekijä on saanut muutoin tietää mahdollisesta lastensuojelun tarpeesta olevasta lapsesta.

Lastensuojeluasian vireilletulon jälkeen sosiaalityöntekijän tai muun lastensuojelun työntekijän on arvioitava välittömästi lapsen mahdollinen kiireellinen lastensuojelun tarve.

Lisäksi on tehtävä sosiaalihuoltolain 36 §:n mukainen palvelutarpeen arviointi, jollei arvioinnin tekeminen ole ilmeisen tarpeetonta. Palvelutarpeen arvioinnin yhteydessä selvitetään lastensuojelun tarve, ellei asia ole selvästi luonteeltaan sellainen, ettei lastensuojelun tukitoimia tarvita.

Arvion lastensuojelulain mukaisten palvelujen ja tukitoimien tarpeesta tekee sosiaalityöntekijä. Sosiaalityöntekijä arvioi lapsen kasvuolosuhteita sekä huoltajien tai muiden lapsen hoidosta ja kasvatuksesta vastaavien henkilöiden mahdollisuuksia huolehtia lapsen hoidosta ja kasvatuksesta. Arviointi tehdään kyseessä olevan tapauksen olosuhteiden edellyttämässä laajuudessa. Arvioinnin tekemiseksi sosiaalityöntekijä voi tarvittaessa olla yhteydessä lapselle läheisiin henkilöihin sekä eri yhteistyötahoihin ja asiantuntijoihin siten kuin sosiaalihuoltolain 41 §:ssä säädetään.

Palvelutarpeen arvioinnin tekemisessä on noudatettava, mitä sosiaalihuoltolain 36 §:ssä² säädetään. Arvio on aloitettava viipymättä ja saatettava loppuun ilman aiheutonta viivytystä. **Arvio on aloitettava viimeistään seitsemäntenä arkipäivänä asian vireille**

² Erityistä tukea tarvitsevan lapsen palvelutarpeen arviointi on aloitettava viimeistään seitsemäntenä arkipäivänä asian vireille tulosta ja arvioinnin on valmistuttava viimeistään kolmen kuukauden kuluessa vireille tulosta.

tulosta ja sen on valmistuttava viimeistään kolmen kuukauden kuluessa vireille tulosta.

Määräaikojen noudattamisen seuranta [Lastensuojelulaki 27 a § (9.8.2013/598)]

Terveiden ja hyvinvoinnin laitoksen (THL) tulee pyytää hyvinvointialueilta kaksi kertaa kalenterivuodessa lastensuojelulain 26 §:ssä sekä sosiaalihuoltolain 36 §:ssä säädettyjen määräaikojen toteutumisen seurannan ja valvonnan kannalta välttämättömät tiedot. Hyvinvointialueet aloittivat toimintansa 1.1.2023, jolloin tietojen toimittamisen velvoite on siirtynyt kullekin hyvinvointialueelle sekä Helsingin kaupungille.

www.thl.fi/tilastot/lastensuojelunkasittelyajat

[Tiedonkeruuhjeet ja lomakkeet](#)



Terveiden ja hyvinvoinnin laitos

ISSN 1798-0887

Laatuseloste (SVT)

Lastensuojelun käsittelyajat

Tietojen relevanssi

Lastensuojelun käsittelyajat -tilasto sisältää tiedot lastensuojelun lakisääteisten käsittelyaikojen toteutumisesta aluehallintovirastoalueittain ja hyvinvointialueittain. Tiedot julkaistaan kuutiomuodossa takautuvasti hyvinvointialueittain koko aikasarjan osalta.

Tiedot lastensuojelun palveluntarpeen arvioinnin aloittamisesta ja valmistumisesta kerätään kaksi kertaa vuodessa aina puolen vuoden ajanjaksolta (1.4.–30.9. ja 1.10.–31.3.). Lastensuojelun käsittelyaikoja koskeva tiedonkeruu aloitettiin syksyllä 2014.

Aluekohtaiset tiedot toimitetaan Sosiaali- ja terveysalan lupa- ja valvontavirastolle (Valvira) lastensuojelun lakisääteisten määräaikojen toteutumisen valvontaa varten. Tiedonkeruulomakkeella on kommenttikenttä, jolla tietojen toimittaja voivat tarvittaessa lähettää Valviralle lisätietoja antamistaan tiedoista.

Lastensuojelun käsittelyajat -tilaston tiedot kerätään vuodesta 2023 alkaen hyvinvointialuekohtaisina summatietoina. Vuoteen 2022 asti tiedot kerättiin kunnittain.

Käsittelyaikatilaston tarkoituksena on seurata lakisääteisten lastensuojelun määräaikojen toteutumista. Tietojenkeruu perustuu Terveiden ja hyvinvoinnin laitoksesta annettuun lakiin (668/2008), jonka mukaan THL:n lakisääteinen tehtävä on mm. tutkia ja seurata väestö hyvinvointia ja terveyttä sekä tutkia, seurata, arvioida ja kehittää sekä ohjata sosiaali- ja terveydenhuollon toimintaa (2 §) sekä lastensuojelulakiin (417/2007).

Menetelmäkuvaus

Tilaston perusjoukko muodostuu Manner-Suomen alueelta. Terveiden ja hyvinvoinnin laitos (THL) lähettää kaksi kertaa vuodessa hyvinvointialueiden (1.1.2023 alkaen) kirjaamoiden sähköpostiosoitteisiin tilastoaineiston keruuohjeet koskien käsillä olevaa tiedonkeruujaksoa. Tiedot toimitetaan sähköisen verkkopalvelun kautta. Vastaukset tulee palauttaa määräaikaan mennessä. Tiedonkeruusta lähetetään muistutus noin viikkoa ennen tiedonkeruun päättymistä. Valviralle toimitettava aineisto sekä THL:n julkaisema tilasto sisältää kunnilta määräaikaan mennessä tulleet vastaukset.

Tietojen oikeellisuus ja tarkkuus

Tiedot ovat oikeita, jos tiedonantajat ovat antaneet ne oikein.

Mikäli lastensuojelun käsittelyaikoja koskevat seurantajakson tiedot lähetetään pyydetyn määräajan jälkeen, niin ne päivittyvät tilastokuutioon sitä seuraavan seurantajakson julkaisun yhteydessä. Aiemmin julkaistut seurantajakson tiedot muuttuvat korjausten myötä.

Tiedonkeruun ohjeistusta on tarkennettu vuoden 2021 aikana. Uudistettu ohjeistus otettiin käytäntöön seurantajaksoista 1.4.–30.9.2021 alkaen. Lastensuojelun käsittelyaikojen seurannan tietosisältöä ei ole muutettu, seurannassa on edelleen palvelutarpeen arvioinnin aloittamisen ja valmistumisen kesto. Sen sijaan kysyttävien tietojen määritelmät on täsmennetty tiedonkeruulomakkeille lisättyjen sanallisten esimerkkien ja kuvien avulla (kts. [ohjeet tietojen toimittamiseen](#)).

Julkaistujen tietojen ajantasaisuus ja oikea-aikaisuus

Lastensuojelun käsittelyajat -tilastoraportti ilmestyy kaksi kertaa vuodessa noin 1–2 kuukauden kuluttua seurantajakson päättymisestä.

Tietojen saatavuus ja läpinäkyvyys/selkeys

Lastensuojelun käsittelyajat -tilastoraportti toimitetaan sähköpostilla kaikille tietojaan toimittaneiden alueiden virallisiin sähköpostiosoitteisiin. Tilastoraportti on saatavilla THL:n [verkkosivulla](#).

Tilastojen vertailukelpoisuus

Ajallinen vertailtavuus

Käsittelyaikojen toteutumisen vertailu on pääosin vertailukelpoista vuodesta 1.4.2015 alkaen. Seurantajaksolla 1.4.–30.9.2021 toteutettu tiedonkeruuohjeiden tarkentuminen on vaikuttanut tilastoon ilmoitettujen tapausten määrään, mutta muutokset eivät näytä vaikuttaneen toteutuneisiin käsittelyaikoihin.

Vuoden 2015 lakimuutokset

Ensimmäiset käsittelyaikatiedot seurantajaksolta 1.4.–30.9.2014 ja 1.10.2014–31.3.2015, kerättiin ennen sosiaalihuoltolain uudistusta (Sosiaalihuoltolaki 1301/2014), jonka seurauksena tiedonkeruun käsitteitä muutettiin. Seurantajaksosta 1.4.–30.9.2015 alkaen lastensuojeluilmoitusten ja vastaavien yhteydenottojen käsittelyaikojen sijaan seurataan lastensuojelun palvelutarpeen aloittamista lakisääteisessä seitsemässä arkipäivässä.

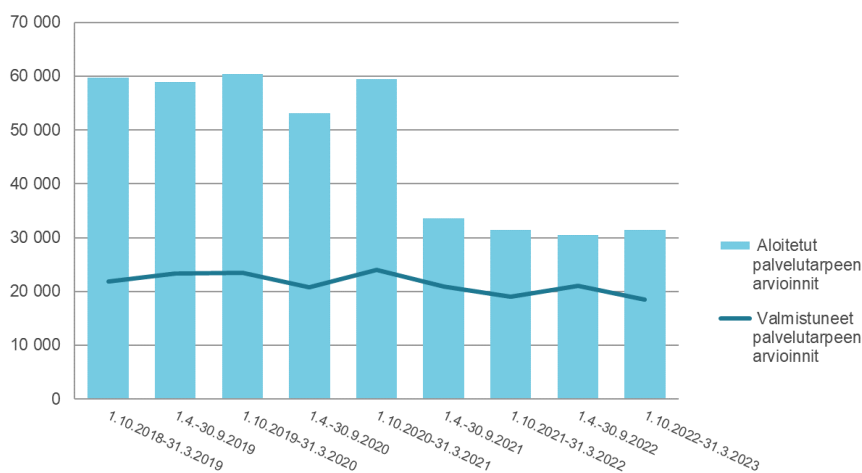
Lastensuojelutarpeen selvityksen valmistumisen sijaan seurataan lastensuojelun palvelutarpeen arvioinnin valmistumista lakisääteisessä kolmen kuukauden määräajassa. Käytännössä kyse on samasta asiasta eli lastensuojelutarpeen selvityksen valmistumisesta, joten lastensuojelun palvelutarpeen arvioinnin valmistumisen käsittelyaikojen seurannan aikasarjaa voidaan jatkaa.

Vuoden 2021 laatuselvitys

Tiedonkeruun ohjeistusta tarkennettiin vuoden 2021 aikana mm. sanallisten esimerkkien ja kuvien avulla. Tämän lisäksi, kesällä 2021 tehdyn selvityksen yhteydessä oltiin systemaattisesti yhteydessä niihin tiedonantajiiin, joiden määrittelyissä epäiltiin olevan puutteita. Tämä on johtanut useilla tiedonantajilla määrittelyjen muuttamiseen, jolloin on mahdollista, että yksittäisten tiedonantajien aikasarjoissa on tapahtunut muutos joko 1.10.2020–31.3.2021 ja 1.4.–30.9.2021 seurantakausien välillä. Erillisselvitystä on kuvattu tarkemmin tilastoraportissa [Lastensuojelun käsittelyajat 1.4.–30.9.2021 \(tilastoraportti 43/2021\)](#).

Koko maan osalta tiedonkeruun ohjeistuksen tarkentuminen näkyi seurantatietojen aikasarjoissa siten, että aloitettuja palvelutarpeen arviointien lukumäärä vähentyi ja valmistuneiden palvelutarpeen arviointien osuus aloitetuista arvioinneista kasvoi (kuvio 6). Tapausmäärien muutokset eivät vaikuttaneet toteutuneisiin käsittelyaikoihin.

Kuvio 6. Aloitetut ja valmistuneet lastensuojelutarpeen tai erityistä tukea tarvitsevan lapsen palvelutarpeen arvioinnit viimeisen yhdeksän seurantajakson aikana.



Hyvinvointialueiden aloitus vuonna 2023

Hyvinvointialueiden vaikutusta on käsitelty tilastoraportin sivulla 7. Hyvinvointialueiden aloituksen myötä tavat laskea tilastolukuja ovat muuttuneet monin tavoin, eikä laatuvaikutuksia voi vielä luotettavasti arvioida. On muun muassa yllättävää, että kuvion 6 tapausmäärät eivät ole vähentyneet, vaikka osa alueista ilmoitti tiedot vain 3 kuukauden ajalta.

Alueellinen vertailtavuus

Vuoden 2021 selvitys vahvisti oletuksen, että vain osa tiedonantajista on toimittanut tilastoon tiedonkeruuohjeen mukaisesti määriteltyjä tietoja. Tämä vähentää alueellista vertailtavuutta. Toisaalta suuretkaan tapausmäärien muutokset eivät näytä vaikuttaneen toteutuneisiin käsittelyaikoihin.

Hyvinvointialueiden aloituksen myötä tavat laskea tilastolukuja ovat muuttuneet monilla alueilla, eikä laatuvaikutuksia voi vielä luotettavasti arvioida.

Tilaston tiedot on koottu seurantakaudelta 1.10.2022–31.3.2023 alkaen vain hyvinvointialueittain ja tästä syystä myös tilastokuution tiedot julkaistaan takautuvasti hyvinvointialueitta, ei enää kunnittain.

Selkeys ja eheys/yhtenäisyys

Tilastoraportti sisältää Manner-Suomen tiedot lastensuojelun käsittelyaikojen toteutumisesta kunnissa. Vuodesta 2023 alkaen tiedot raportoidaan takautuvasti hyvinvointialueittain.

Lastensuojelun käsittelyajat 1.10.2022–31.3.2023 -tilastoraportin erityiskysymykset

Hyvinvointialueiden aloituksen myötä tavat laskea tilastolukuja ovat muuttuneet monin tavoin, eikä laatuvaikutuksia voi vielä luotettavasti arvioida.

Lastensuojelun käsittelyajat 1.10.2022–31.3.2023 tilastotiedot antoivat sovittuun määräaikaan mennessä kaikki 22 hyvinvointialuetta, kuitenkin osa tiedoista (Etelä-Pohjanmaa, Keski-Suomi, Pohjois-Savo, Vantaan ja Kerava sekä Pirkanmaalta kahden kunnan osalta) on poikkeuksellisesti saatu kolmen kuukauden ajalta kuuden kuukauden sijaan. Tämän lisäksi Länsi-Uudenmaan tiedoista puuttuvat kokonaan yhden kunnan tiedot ja Pohjois-Pohjanmaalta kuuden kunnan tiedot. Tästä syystä tapausmäärien kehittymisen seuraaminen ei tällä seurantajaksolla ole mahdollista ja tilastoraportissa seurataan lähinnä prosenttiosuuksia.

Määräaikojen toteutumista seurataan hyvinvointialueittain vuodesta 2023 alkaen aieman kuntakohtaisen tiedon sijaan.

Liitetaulukot

Seurantajaksojen tietoja voi tarkastella THL:n verkkosivulla julkaistuista [tilastokuutiosta](#).