

Eläketurvakeskuksen
tilastoja

08
2023

Tilasto Suomen eläkkeensaajista 2022

Eläketurvakeskus
Kansaneläkelaitos
Suomen virallinen tilasto

Suomen lakisääteinen eläketurva muodostuu työeläkkeestä, kansaneläkkeestä ja takueläkkeestä. Näiden lisäksi maksetaan eläkkeitä liikennevakuutuslain, työtapaturma- ja ammattitautilain, sotilasvammalain sekä sotilastapaturmien ja palvelusairauksien korvaamista koskevien lakien mukaan.

Tämä julkaisu käsittää kaikki työ- ja kansaneläkejärjestelmästä eläkettä saavat henkilöt. Kansaneläkejärjestelmän piiriin kuuluvat kaikki Suomessa vakinaisesti asuvat. Työeläkejärjestelmän piiriin kuuluvat kaikki työsuhteessa olleet tai yrittäjänä toimineet, joiden ansiotoiminta ylittää lain edellyttämät vähimmäisehdot.



Eläketurvakeskus
PENSIONSSKYDDSCENTRALEN

Kela|Fpa^{fi}

Tilasto Suomen eläkkeensaajista 2022

Sisällys

Kaikki eläkkeensaajat	3
Suomessa asuvat eläkkeensaajat	5
Ulkomailla asuvat eläkkeensaajat	15
Kaikki eläkkeelle siirtyneet	17
Suomessa asuvat eläkkeelle siirtyneet	19
Eläkemenot	24

www.etk.fi/tilastot | www.kela.fi/tilastot

ISSN 1796-0479 Suomen virallinen tilasto
ISSN 2343-3558 Eläketurvakeskuksen tilastoja
ISSN 1795-522X Tilasto Suomen eläkkeensaajista

CC BY 4.0

Helsinki 2023

Valokuvat: iStock (s. 5), Katri Lehtola (s. 11, 13), Karoliina Paatos (s. 19) ja Gettyimages



Kaikki eläkkeensaajat

Eläkkeensaajia 1,6 miljoonaa

Vuoden 2022 lopussa eläkettä maksettiin Suomessa 1 648 000 henkilölle. Heistä naisia oli 902 000 (55 %) ja miehiä 746 000 (45 %).

Kaikista eläkkeensaajista 1 596 000 asui Suomessa. Suomen väestöstä 29 prosenttia sai siten jotain eläkettä, joko omaa eläkettä tai perhe-eläkettä tai molempia. Ulkomailla asuvia eläkkeensaajia oli 52 000.

Vain työeläkettä saavia yli miljoona

Eläkettä voi saada työ- tai kansaneläkejärjestelmästä tai molemmista. Vuonna 2022 kaikista eläkkeensaajista pelkkää työeläkettä saavia oli 65 prosenttia (1 073 000). Miehistä pelkkää työeläkettä sai 72 prosenttia ja naisista 60 prosenttia.

Kaikista eläkkeensaajista työeläkkeen ohella kansaneläkettä sai 29 prosenttia. Miehillä tämä osuus oli 22 prosenttia ja naisilla 35 prosenttia. Pelkkää kansaneläkettä sai 6 prosenttia sekä miehistä että naisista.

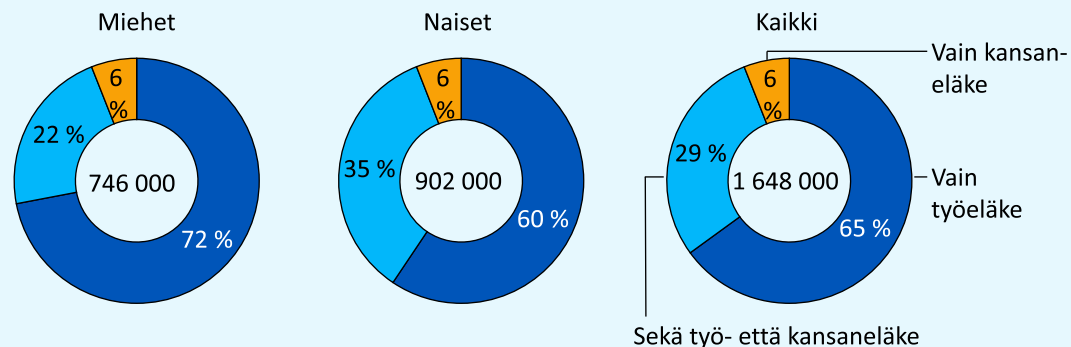
Nuoremmista eläkkeensaajista monilla pelkkä kansaneläke

Nuoremmilla eläkkeensaajilla on useammin eläkkeenä vain kansaneläke. Vanhemmalla työikäisellä väestöllä työeläkkeen osuus on puolestaan suurempi.

Vuoden 2022 lopussa 20–29-vuotiaista eläkkeensaajista pelkkää kansaneläkettä sai lähes 90 prosenttia ja 30–39-vuotiaistakin yli 60 prosenttia. 40–49-vuotiaiden ikäryhmässä vain kansaneläkettä saavien osuus oli 41 prosenttia. Tässä ikäryhmässä sekä työ- että kansaneläkettä sai 32 prosenttia ja pelkkää työeläkettä 27 prosenttia.

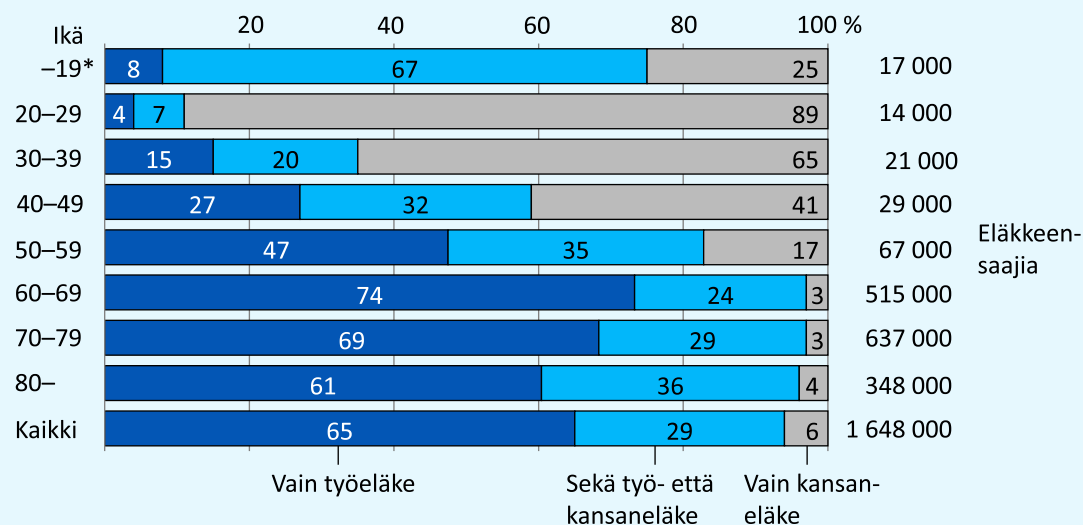
50 vuotta täyttäneillä vain kansaneläkettä saavien osuus putoaa jyrkästi ollen yli 60-vuotiailla enää vain noin 3 prosenttia. Pelkkää työeläkettä saavien osuus puolestaan kasvaa. 50–59-vuotiailla eläkkeensaajilla se oli noin puolet, 60–69-vuotiailla 74 prosenttia ja 70–79-vuotiailla 69 prosenttia. Yli 80-vuotiaiden ikäryhmässä vain työeläkettä saavien osuus vähenee, mutta oli kuitenkin selvästi yli puolet (61 %).

Kaikki eläkkeensaajat eläkejärjestelmän ja sukupuolen mukaan 31.12.2022



Työ- ja kansaneläkkeen ohella takuueläkettä sai 113 000 henkilöä. Pelkkää takuueläkettä sai 2 600 henkilöä. Pelkkää takuueläkettä saavat eivät sisälly tämän julkaisun lukuihin.

Kaikki eläkkeensaajat eläkejärjestelmän ja iän mukaan 31.12.2022



*Tässä ikäryhmässä valtaosa on lapseneläkkeensaajia.

[Kuvioden data tietokannassa](#)

Suomessa asuvat eläkkeensaajat

Vuoden 2022 lopussa kaikista eläkkeensaajista 1 596 000 eli 97 prosenttia asui Suomessa. Naisia heistä oli 871 000 (55 %) ja miehiä 725 000 (45 %).

Suomessa asuvista eläkkeensaajista 1 566 000 sai omaa eläkettä ja 226 000 sai perhe-eläkettä. Samanaikaisesti omaa ja perhe-eläkettä saavia oli 197 000. Omaa eläkettä eli omaan työuraan perustuvaa eläkettä saavia ovat vanhuus-, työkyvyttömyys-, osa-aika- ja maatalouden erityiseläkettä saavat.



1 566 000

Suomessa asuvaa
omaa eläkettä
saavaa



Omaa eläkettä saavat

Naisten osuus suurempi muissa eläkelajeissa paitsi työkyvyttömyyseläkkeissä

Kaikista omaa eläkettä saavista naisia oli 54 prosenttia ja miehiä 46 prosenttia vuonna 2022. Eläkelajeittain tarkasteltuna naisten osuus oli suurempi kaikissa muissa eläkelajeissa paitsi työkyvyttömyyseläkkeissä. Työkyvyttömyyseläkkeensaajista naisten ja miesten osuudet olivat yhtä suuret. Vanhuuseläkkeensaajista naisia oli 55 prosenttia ja maatalouden erityiseläkettä saavista 73 prosenttia.

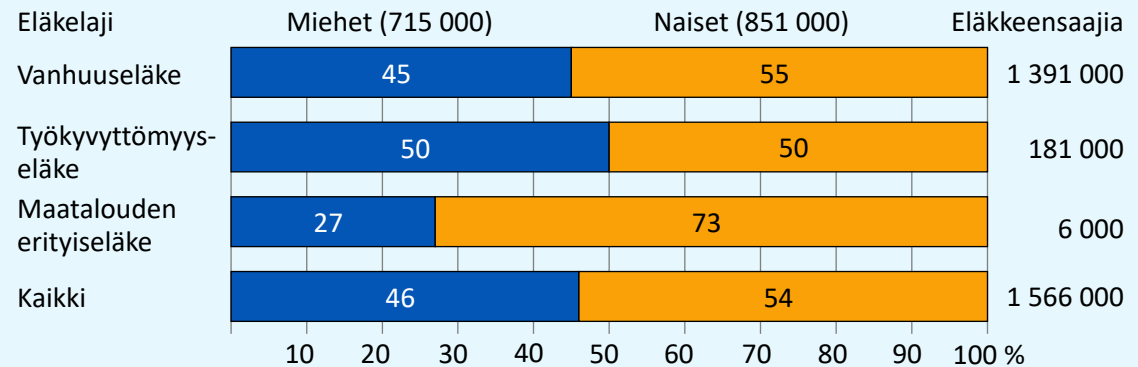
Vanhemmissa ikäluokissa naisten osuus suurempi

Kaikista omaa eläkettä saaneista 82 prosenttia (1 284 000) oli täyttänyt 65 vuotta. Lukumääräisesti eläkkeensaajia oli eniten 65–69- ja 70–74-vuotiaiden ikäryhmissä, molemmissa noin 340 000.

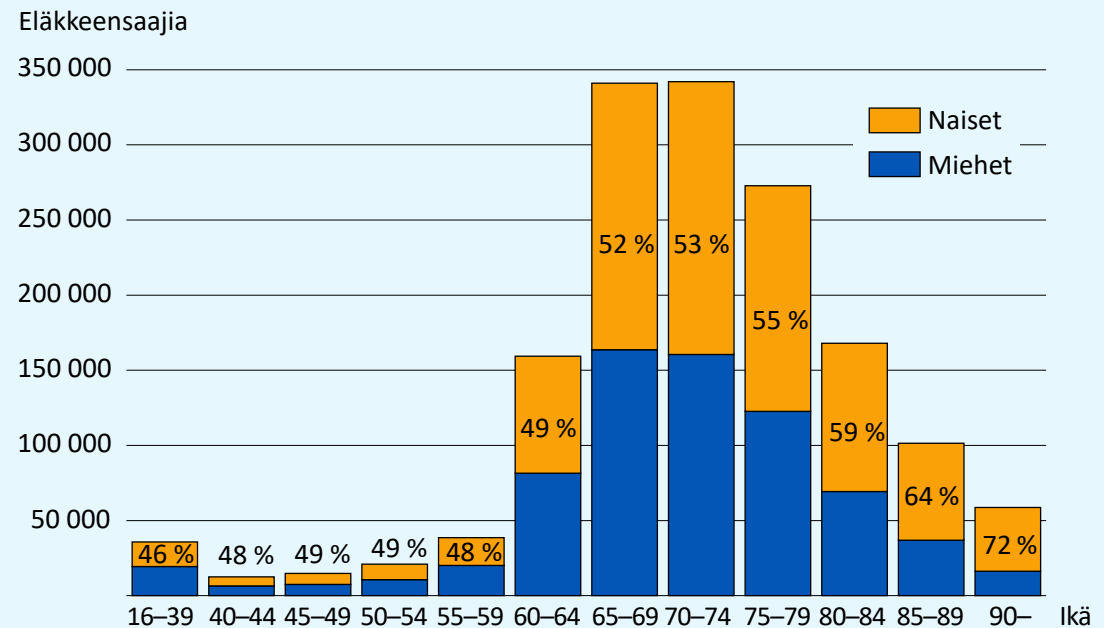
Miesten osuus omaa eläkettä saaneista oli suurempi kaikissa alle 65-vuotiaiden ikäryhmissä. Erot miesten ja naisten välillä olivat kuitenkin pienet.

Yli 65-vuotiaiden eläkkeensaajien ikäryhmissä naisten osuus oli miehiä suurempi. Naisten osuus kasvoi vanhempiin ikäryhmiin mentäessä. 65–69-vuotiaissa naisten osuus oli 52 prosenttia, 80–84-vuotiaissa 59 prosenttia ja 90 vuotta täyttäneissä 72 prosenttia.

Omaa eläkettä saaneet eläkelajin ja sukupuolen mukaan 31.12.2022



Omaa eläkettä saaneet iän ja sukupuolen mukaan 31.12.2022



[Kuvioiden data tietokannassa](#)

Omaa eläkettä saavien väestöosuus

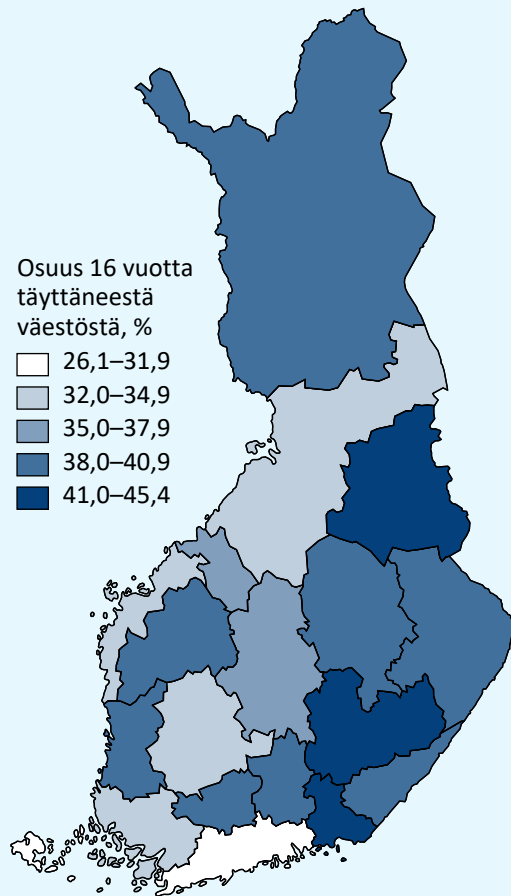
Omaa eläkettä saaneiden osuus 16 vuotta täyttäneestä väestöstä oli 34 prosenttia vuonna 2022. Osuus on kasvanut tasaisesti väestön ikääntyessä. Vuonna 2010 vastaava osuus oli 31 prosenttia.

Eläkettä saavien väestöosuksissa isoja eroja maakunnittain

Maakunnittain tarkasteltuna omaa eläkettä saaneiden osuus 16 vuotta täyttäneestä väestöstä oli vuonna 2022 pienin Uudellamaalla, 26 prosenttia. Seuraavaksi pienin se oli Ahvenanmaalla (32 %) ja Pirkanmaalla (32 %).

Suurin eläkkeensaajien väestöosuus oli Etelä-Savossa, 45 prosenttia. Yli 40 prosenttia se oli myös Kainuussa (44 %) ja Kymenlaaksossa (42 %).

Omaa eläkettä saaneiden osuus 16 vuotta täyttäneestä väestöstä maakunnittain 31.12.2022



Maakunta	Eläkkeensaajia	Väestöosuus, %
Uusimaa	377 000	26
Varsinais-Suomi	141 000	34
Satakunta	73 000	40
Kanta-Häme	55 000	38
Pirkanmaa	145 000	32
Päijät-Häme	69 000	39
Kymenlaakso	57 000	42
Etelä-Karjala	43 000	40
Etelä-Savo	52 000	45
Pohjois-Savo	83 000	39
Pohjois-Karjala	56 000	40
Keski-Suomi	81 000	35
Etelä-Pohjanmaa	62 000	39
Pohjanmaa	49 000	34
Keski-Pohjanmaa	20 000	37
Pohjois-Pohjanmaa	111 000	33
Kainuu	26 000	44
Lappi	59 000	40
Ahvenanmaa	8 000	32
Koko maa	1 566 000	34

[Kuvion ja taulukon data tietokannassa](#)

Vanhuuseläkkeensaajat

Suomessa asuvia vanhuuseläkkeensaajia oli vuoden 2022 lopussa 1 391 000. Heistä naisia oli 764 000 (55 %) ja miehiä 627 000 (45 %). Kaikista vanhuuseläkkeensaajista osittaista vanhuuseläkettä sai 51 000 henkilöä.

Vanhuuseläkeläisistä 40 prosenttia yli 75-vuotiaita

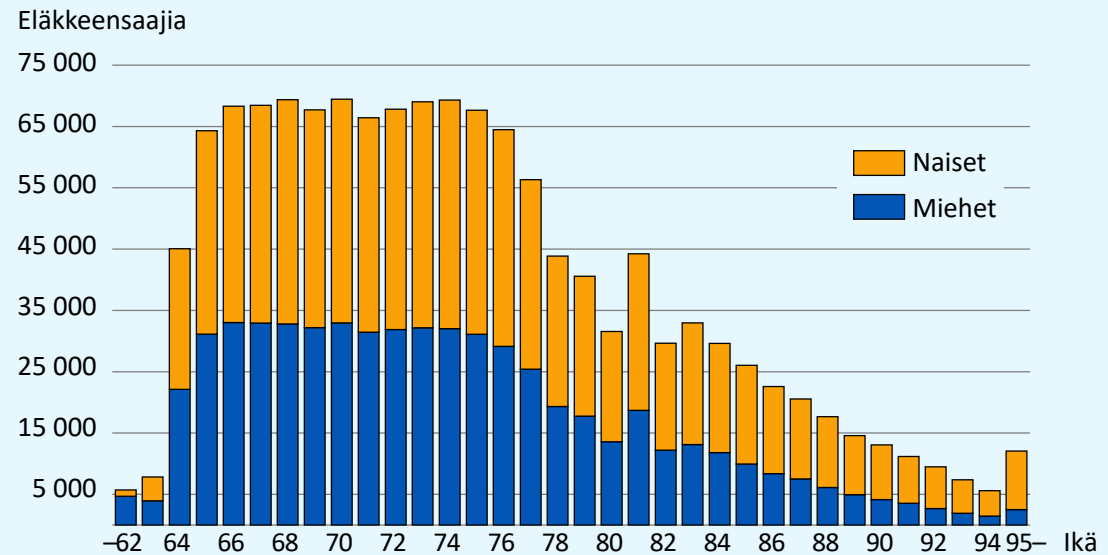
Vanhuuseläkettä saaneista (pl. osittainen vanhuuseläke) 66–75-vuotiaiden ikäluokissa oli kaikissa eläkkeensaajia yli 65 000. Yhteensä heitä oli lähes 700 000, eli noin puolet kaikista vanhuuseläkkeensaajista. Yli 75-vuotiaita oli 40 prosenttia eläkkeensaajista ja 85 vuotta täyttäneitä 12 prosenttia. Alle 65-vuotiaita oli puolestaan 4 prosenttia vanhuuseläkettä saaneista.

Naisten osuus vanhuuseläkkeensaajista kasvoi vanhempiin ikäryhmiin mentäessä. Alle 65-vuotiaista vajaa puolet (48 %) oli naisia. 65–74-vuotiaista naisia (53 %) oli enemmän kuin miehiä. Naisia oli 75 vuotta täyttäneiden kohdalla jo selkeä enemmistö, sillä sen ikäisistä vanhuuseläkkeensaajista 59 prosenttia oli naisia.

Osittaisen vanhuuseläkkeen ottaneista valtaosalla 50 prosentin eläke

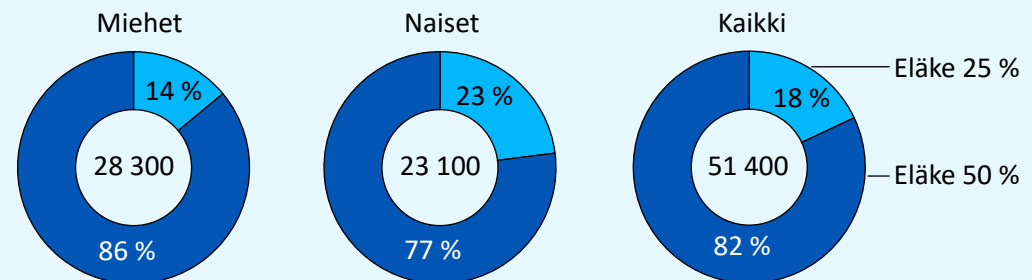
Vuoden 2017 alusta on ollut mahdollista ottaa työeläkejärjestelmän vanhuuseläke osittaisena vanhuuseläkkeenä. Eläke on henkilön oman vallinnan mukaan 25 tai 50 prosenttia siihen mennessä karttuneesta työeläkkeestä.

Vanhuuseläkkeensaajat iän ja sukupuolen mukaan 31.12.2022



[Kuvion data tietokannassa](#)

Osittaista vanhuuseläkettä saaneet sukupuolen mukaan 31.12.2022



[Kuvion data tietokannassa](#)

Vuoden 2022 lopussa osittaista vanhuuseläkettä sai 28 300 miestä ja 23 100 naista. Miehistä 86 prosenttia ja naisista 77 prosenttia oli valinnut eläkkeen 50 prosentin suuruisena.

Osittaista varhennettua vanhuuseläkettä saaneiden määrä kasvoi edellisvuodesta ennätysellisesti yli 20 000 henkilöllä. Kasvu selittyi pääosin poikkeuksellisella indeksikehityksellä, joka kannusti tarttumaan eläkkeeseen vuonna 2022.

Työkyvyttömyyseläkkeensaajat

Työkyvyttömyyseläkeläisten määrä laskenut lähes 25 prosenttia kymmenessä vuodessa

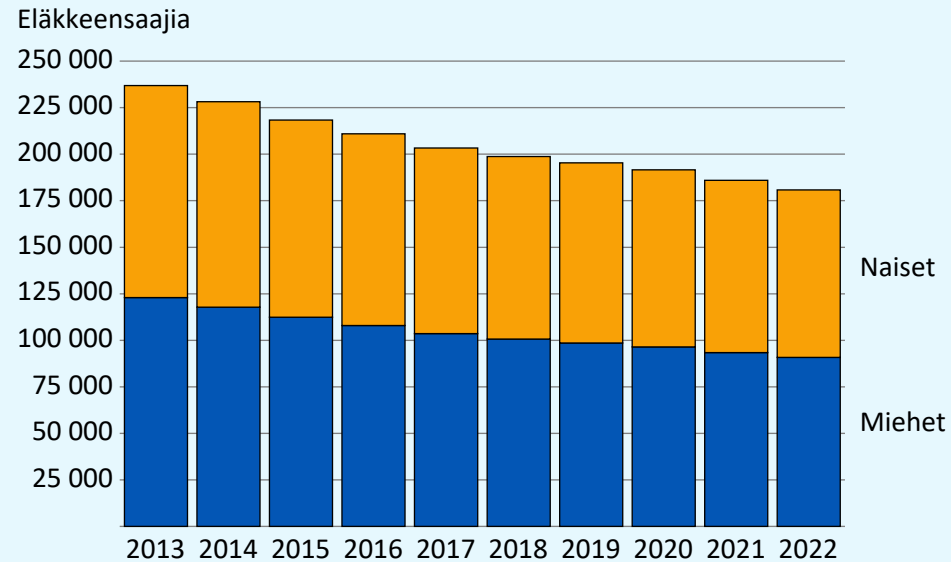
Vuonna 2022 Suomessa asuvia työkyvyttömyyseläkkeensaajia oli 181 000. Tämä on 56 000 vähemmän kuin vuonna 2013, jolloin työkyvyttömyyseläkettä sai 237 000 henkilöä.

Työkyvyttömyyseläkkeensaajien määrä on vähentynyt sekä miehillä että naisilla. Vuoden 2013 lopussa miehiä oli työkyvyttömyyseläkkeellä 123 000 ja naisia 114 000, kun vuoden 2022 lopussa sekä miehiä että naisia oli työkyvyttömyyseläkkeellä hieman yli 90 000.

Työkyvyttömyyseläkkeensaajista kolmannes täyttänyt 60 vuotta

Vuonna 2022 työkyvyttömyyseläkettä saaneista kolmannes oli yli 60-vuotiaita. 55–59-vuotiaiden osuus oli 20 prosenttia, samoin kuin 45–54-vuotiaiden osuus. Alle 35-vuotiaiden työkyvyttömyyseläkkeensaajien osuus oli 14 prosenttia.

Työkyvyttömyyseläkkeensaajat sukupuolen mukaan vuosina 2013–2022



[Kuvion data tietokannassa](#)



Työkyvyttömyyseläkeläisten määrä on vähentynyt selvästi kymmenessä vuodessa.

Sukupuolten välillä tarkasteltuna työkyvyttömyyseläkkeensaajat jakaantuivat tasaisesti miesten ja naisten kesken. Miehiä oli hieman enemmän nuoremmissa ikäluokissa, mutta vanhempiin ikäluokkiin mentäessä naisten osuus kasvoi. Yli 60-vuotiaista naisia oli 52 prosenttia.

Mielenterveyden ja käyttäytymisen häiriöt eläkkeen perusteena yli puolella työkyvyttömyyseläkeläisistä

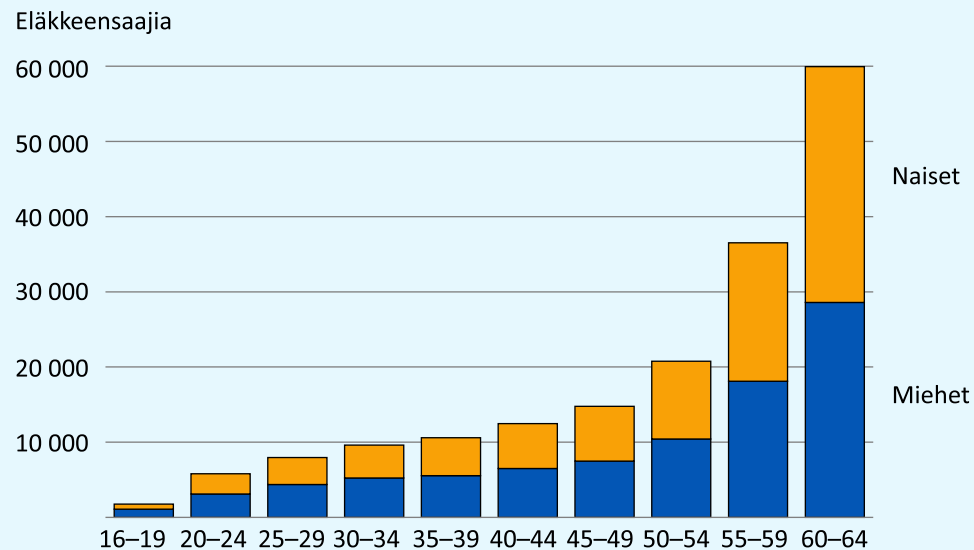
Vuonna 2022 kaikista työkyvyttömyyseläkkeensaajista 55 prosenttia (99 000 henkilöä) oli työkyvyttömyyseläkkeellä mielenterveyssyistä. Sekä miehillä että naisilla mielenterveyssyiden osuus oli yhtä suuri.

Tuki- ja liikuntaelinten sairaudet olivat toiseksi yleisin työkyvyttömyyden syy. Niiden perusteella eläkettä sai 17 prosenttia, eli 31 000 henkilöä. Naisilla tuki- ja liikuntaelinsairauksien osuus oli 20 prosenttia ja miehillä 15 prosenttia. Kaikkien muiden sairausryhmien osuudet olivat alle 10 prosenttia.

Mielenterveyssyistä eläkkeellä olleilla masennus yleisin syy

Mielenterveyssyiden perusteella työkyvyttömyyseläkettä sai 99 000 henkilöä. Heistä 29 prosentilla työkyvyttömyyden syynä oli masennus. Naisilla masennuksen osuus oli 37 prosenttia ja miehillä 21 prosenttia. Masennus oli sitä yleisempi syy, mitä vanhemmista eläkkeensaajista oli kyse.

Työkyvyttömyyseläkkeensaajat iän mukaan 31.12.2022



[Kuvion data tietokannassa](#)

Työkyvyttömyyseläkkeensaajat sairausryhmän mukaan 31.12.2022

Sairausryhmä	Eläkkeensaajia	%
Mielenterveyden ja käyttäytymisen häiriöt	98 787	55
Tuki- ja liikuntaelinten sairaudet	31 326	17
Hermoston sairaudet	15 960	9
Verenkiertoelinten sairaudet	8 424	5
Vammat ja myrkytykset	7 170	4
Muut sairaudet	19 152	11
Sairausryhmät yhteensä	180 819	100

[Taulukon data tietokannassa](#)



Perhe-eläkkeensaajat

Vuonna 2022 perhe-eläkettä saavia oli Suomessa 211 000 leskeä ja 15 000 lasta. Leskeneläkkeensaajista naisia oli 185 000 ja miehiä 26 000.

Valtaosa leskeneläkkeensaajista yli 75-vuotiaita

Suuri osa leskeneläkkeensaajista on ikääntyneitä. Kaksi kolmasosa heistä oli täyttänyt 75 vuotta. 75–84-vuotiaiden leskien osuus oli 38 prosenttia ja tätä vanhempien 33 prosenttia. Leskeneläkkeensaajista 9 prosenttia oli alle 65-vuotiaita.



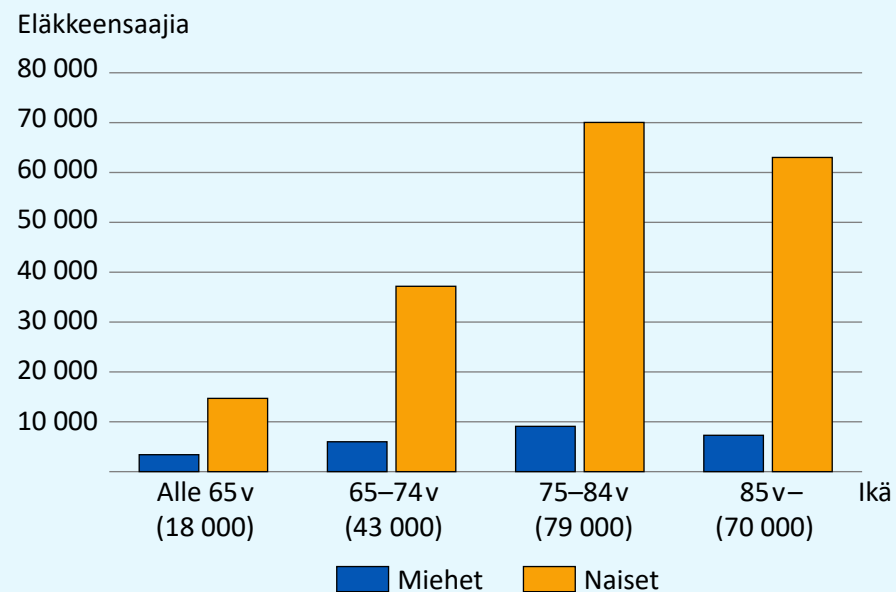
211 000

leskeneläkkeen
saajaa

88%
naisia

12%
miehiä

Leskeneläkkeensaajat iän ja sukupuolen mukaan 31.12.2022



[Kuvion data tietokannassa](#)

Kokonaiseläke

Kokonaiseläke muodostuu henkilön omasta eläkkeestä ja mahdollisesta perhe-eläkkeestä, takuueläkkeestä, rintamalisästä ja lapsikorotuksesta. Esitettyjen eläkkeiden euromäärät ovat bruttosummia.

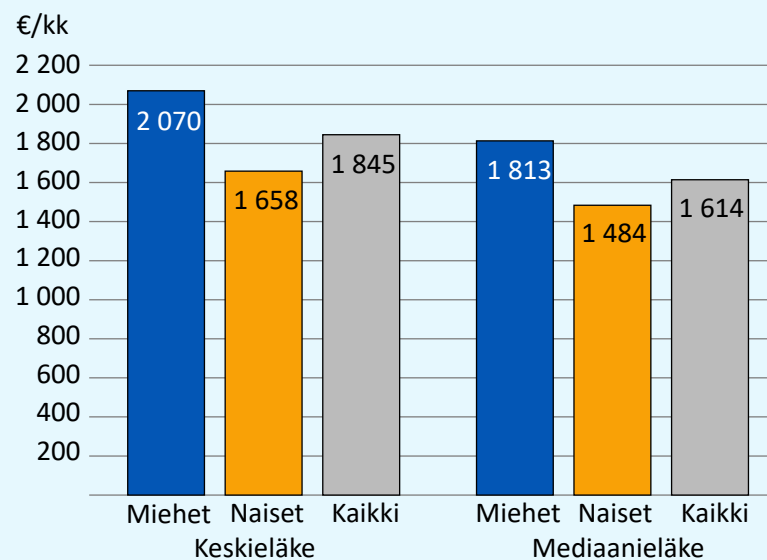
Omaa eläkettä saaneiden kokonaiseläke vuonna 2022

Omaa eläkettä saaneiden keskimääräinen kokonaiseläke vuonna 2022 oli 1 845 euroa kuukaudessa. Miesten keskimääräinen eläke oli 2 070 euroa ja naisten 1 658 euroa. Lukuihin eivät sisälly osittaista vanhuuseläkettä tai osaaikaeläkettä saaneet.

Omaa eläkettä saaneiden mediaanieläke vuonna 2022 oli 1 614 euroa kuukaudessa. Miesten mediaanieläke oli 1 813 euroa ja naisten 1 484 euroa. Mediaanieläke on joukon keskimäinen havainto eli puolet saajista sai sitä pienempää ja puolet sitä suurempaa eläkettä.

Erot naisten ja miesten keski- ja mediaanieläkkeissä ovat verrattain suuret. Naisten pienemmät eläkkeet johtuvat pääosin miehiä keskimäärin alhaisemmasta palkkatasosta ja lyhyemmistä työurista.

Omaa eläkettä saaneiden kokonaiseläke sukupuolen mukaan 31.12.2022



[Kuvion data tietokannassa \(keskiarvo\)](#)

[Kuvion data tietokannassa \(mediaani\)](#)





Miesten kokonaiseläkejakauma tasaisempi kuin naisten

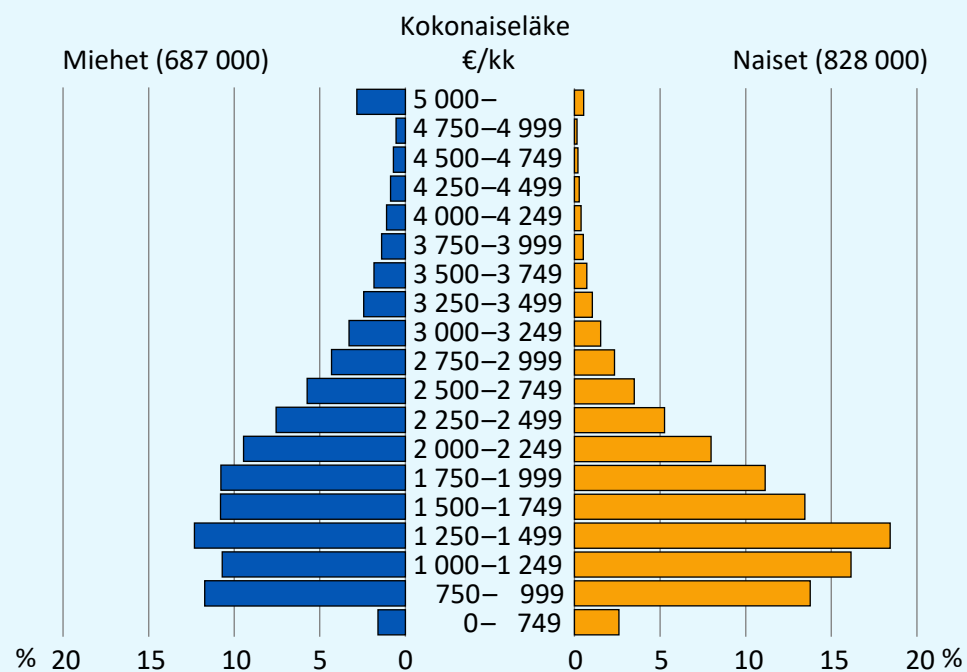
Omaa eläkettä saaneiden miesten kokonaiseläkkeen suurusjakauma on tasaisempi kuin naisten. Naisten kokonaiseläkkeet painottuvat enemmän jakauman alapäähän kuin miesten.

Vuonna 2022 Suomessa asuvista omaa eläkettä saaneista 44 prosentilla kokonaiseläke oli alle

1 500 euroa kuukaudessa. Naisista 51 prosenttia sai eläkettä alle 1 500 euroa kuukaudessa ja miehistä 36 prosenttia. Yli 3 000 euron kuukausieläke oli puolestaan 10 prosentilla eläkkeensaajista. Miehistä 15 prosenttia ja naisista 5 prosenttia sai kuukausieläkkeenä yli 3 000 euroa.

Yli 5 000 euron kuukausieläkettä sai Suomessa vajaa kaksi prosenttia eläkkeensaajista.

Suomessa asuvien omaa eläkettä saavien kokonaiseläkejakauma 31.12.2022



Kuvio ei sisällä osittaista vanhuuseläkettä tai osa-aikaeläkettä saavia.

Naisten keskimääräinen vanhuuseläke 79 prosenttia miesten eläkkeestä

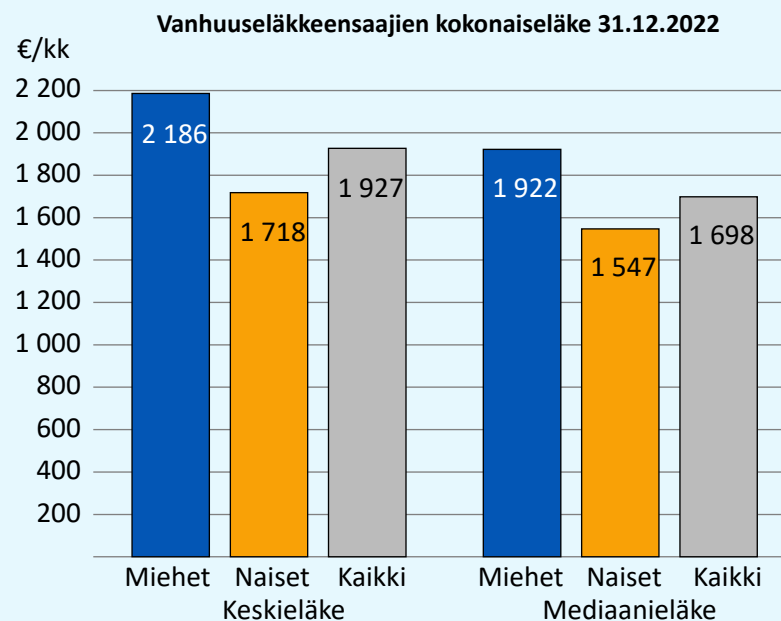
Vuonna 2022 vanhuuseläkkeensaajien keskimääräinen kokonaiseläke oli 1 927 euroa kuukaudessa. Lukuun eivät sisälly osittaista vanhuuseläkettä saaneet. Vanhuuseläkettä saaneiden miesten keskimääräinen kuukausieläke oli 2 186 euroa ja naisten 1 718 euroa. Eroa miesten ja naisten keskieläkkeiden välillä oli 468 euroa.

Vanhuuseläkettä saaneiden kokonaiseläkkeen mediaani vuonna 2022 oli 1 698 euroa kuukaudessa. Miesten kuukausieläkkeen mediaani oli 1 922 euroa ja naisten 1 547 euroa. Miesten mediaanieläke oli 375 euroa suurempi kuin naisten eläke.

Naisten ja miesten eläke-ero pienempi työkyvyttömyyseläkkeissä kuin vanhuuseläkkeissä

Työkyvyttömyyseläkkeensaajien keskimääräinen kokonaiseläke oli 1 210 euroa ja mediaanieläke oli 960 euroa kuukaudessa vuonna 2022.

Miesten ja naisten välinen ero keski- ja mediaanieläkkeessä työkyvyttömyyseläkkeensaajilla oli selvästi pienempi kuin vanhuuseläkkeensaajilla. Miesten keskieläke oli 1 280 euroa ja naisten 1 139 euroa. Eroa miesten ja naisten keskieläkkeessä oli 141 euroa. Miesten mediaanieläke oli 977 euroa ja naisten 949 euroa kuukaudessa.



Kuvion lukuihin eivät sisälly osittaista vanhuuseläkettä saaneet.

[Kuvion data tietokannassa \(keskiarvo\)](#)

[Kuvion data tietokannassa \(mediaani\)](#)

Perhe-eläke

Naisten keskimääräinen leskeneläke suurempi kuin miesten leskeneläke

Vuonna 2022 Suomessa asuvien perhe-eläkettä saaneiden leskien keskimääräinen perhe-eläke oli 677 euroa kuukaudessa. Naisten leskeneläke

oli keskimäärin 719 euroa ja miesten 378 euroa kuukaudessa.

Perhe-eläkettä saaneiden lasten keskimääräinen perhe-eläke oli 670 euroa kuukaudessa vuonna 2022.

Ulkomailla asuvat eläkkeensaajat

Kolme prosenttia eläkkeensaajista asuu ulkomailla

Suomesta maksettiin eläkettä ulkomaille 52 300 henkilölle vuoden 2022 lopussa. Tämä on 3 prosenttia kaikista eläkkeensaajista, joille maksetaan eläkettä Suomesta. Ulkomailla asuvista eläkkeensaajista runsas puolet (54 %) oli Suomen kansalaisia.

Valtaosa eläkkeistä vanhuuseläkkeitä

Vuonna 2022 ulkomailla asuvista eläkkeensaajista 92 prosenttia (48 200) sai vanhuuseläkettä. Työkyvyttömyyseläkettä sai 3 prosenttia (1 800) ja perhe-eläkettä 8 prosenttia (4 300). Enemmistö (60 %) ulkomailla asuvista eläkkeensaajista oli naisia.

Eläkejärjestelmän mukaan tarkasteltuna ulkomailla asuvista eläkkeensaajista 25 000 (48 %) sai vain työeläkettä. Pelkkää kansaneläkettä sai 17 600 (34 %) eläkkeensaajaa ja eläkettä molemmista järjestelmistä sai 9 600 (18 %) eläkkeensaajaa.



Lähes kaksi kolmasosaa eläkkeistä maksettiin Ruotsiin

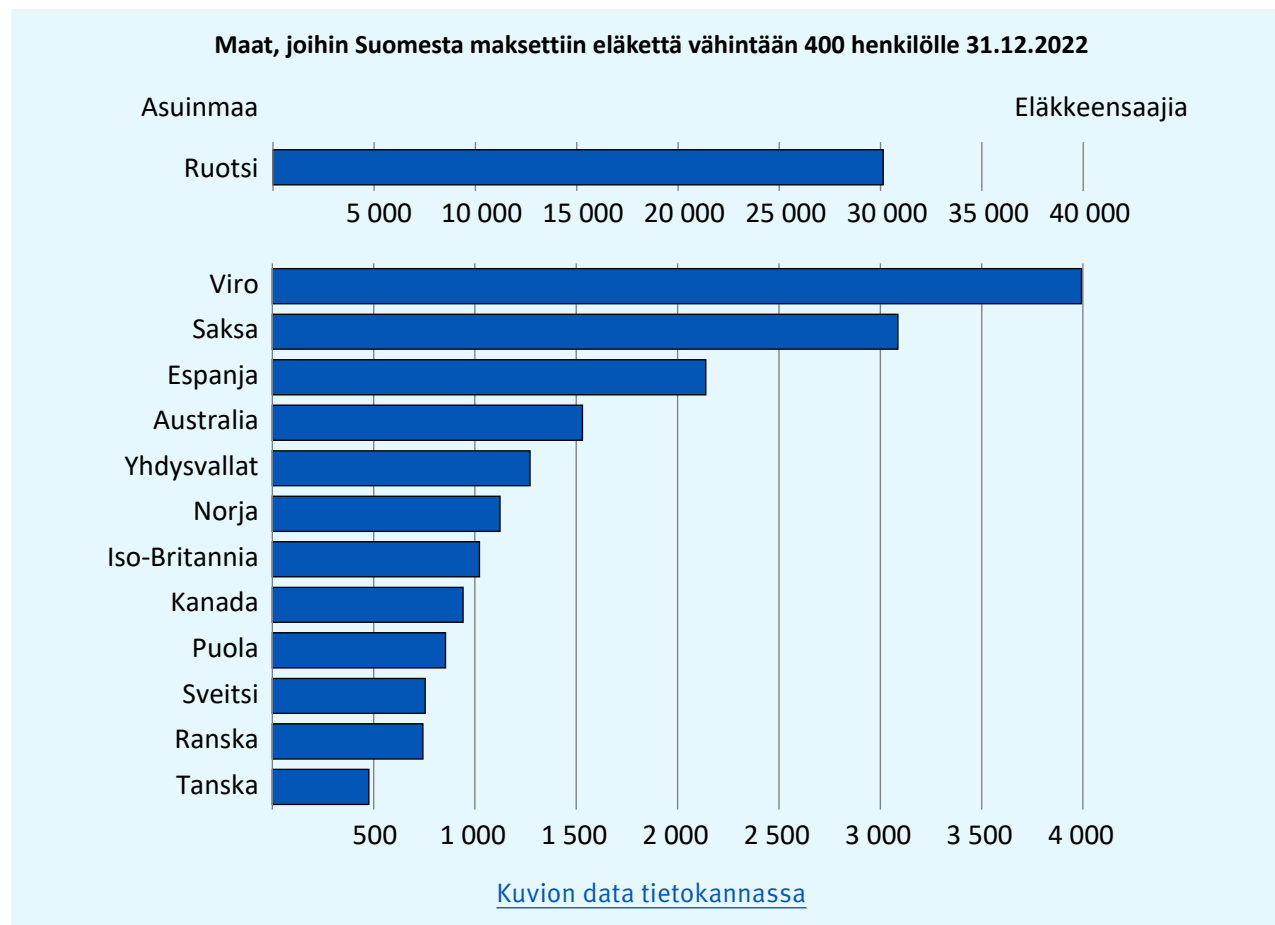
Suomesta maksettiin eläkettä yli 100 maahan vuonna 2022. Maita, joihin Suomesta maksettiin eläkettä yli 400 henkilölle oli 13. Eläkkeistä 58 prosenttia (30 100) maksettiin Ruotsiin. Seuraavaksi eniten eläkkeitä maksettiin Viroon (4 000), Saksaan (3 100), Espanjaan (2 100) ja Australiaan (1 500).

Keskieläkkeessä suuria vaihteluita maittain

Suomesta ulkomaille maksettu keskimääräinen kokonaiseläke oli 454 euroa kuukaudessa vuonna 2022. Keskieläkkeen suuruudessa oli kuitenkin suurta vaihtelua maiden välillä.

Jos tarkastellaan maita, joihin eläkettä maksettiin vähintään 400 henkilölle, niin Espanjassa asuneiden eläkkeensaajien keskimääräinen kokonaiseläke oli suurin, 1 610 euroa kuukaudessa. Seuraavaksi suurin keskieläke oli Ranskassa asuneilla eläkkeensaajilla, 1 491 euroa kuukaudessa.

Ruotsissa asuneiden eläkkeensaajien keskieläke puolestaan oli pienin, 250 euroa kuukaudessa. Seuraavaksi pienin keskieläke oli Puolassa (297 €) ja Australiassa (333 €) asuneilla eläkkeensaajilla.



Ulkomailla asuvien eläkkeensaajien määrä laskenut viime vuosina

Suurimmillaan Suomesta ulkomaille maksettujen eläkkeiden määrä oli vuonna 2011. Tällöin ulkomailla asuvia eläkkeensaajia oli 64 000. Tämän jälkeen määrä on hieman laskenut vuosittain. Lasku johtuu Ruotsiin maksettujen eläkkeiden vähenemisestä.

Ulkomailla asuvien eläkeläisten kokonaismäärän vähenemisestä huolimatta myös kasvua on ollut maakohtaisesti. Voimakkainta kasvu on ollut Virossa, jossa Suomesta maksettujen eläkkeiden määrä on kaksinkertaistunut viidessä vuodessa.



Kaikki eläkkeelle siirtyneet

Eläkkeelle siirtyneeksi katsotaan henkilö, joka siirtyy vanhuus-, työkyvyttömyys- tai maatalouden erityiseläkkeelle. Sen sijaan osittaisen vanhuuseläkkeen ottaneet katsotaan eläkkeelle siirtyneiksi vasta, kun he siirtyvät täydelle vanhuuseläkkeelle.

Kaikkien eläkkeelle siirtyneiden luvut sisältävät Suomessa ja ulkomailla asuvat eläkkeelle siirtyneet. Eläkkeelle siirtävistä 2–3 prosenttia asuu ulkomailla.



74 000

eläkkeelle
siirtynyttä

54 000

siirtyi
vanhuus-
eläkkeelle

20 000

siirtyi
työkyvyttömyys-
eläkkeelle



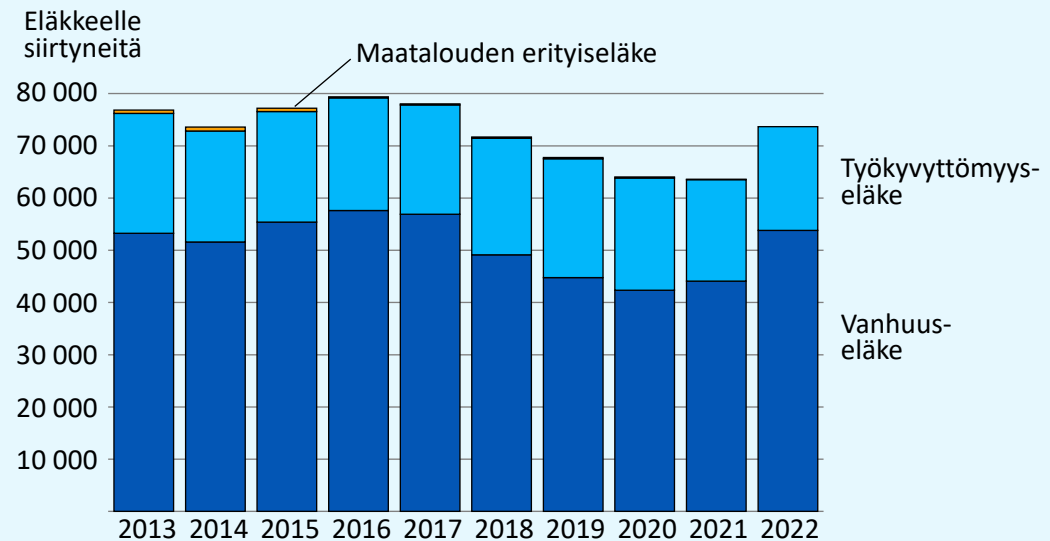
Vuosina 2013–2022 eläkkeelle siirtyneet

Vuosina 2013–2017 eläkkeelle siirtyneiden määrä pysyi melko tasaisena, kun vuosittain eläkkeelle siirtyi keskimäärin 75 000 henkilöä. Tämän jälkeen eläkkeelle siirtyneiden määrä on vähentynyt. Vuosina 2020 ja 2021 eläkkeelle siirtyneitä oli 64 000. Vuonna 2022 tapahtui käänne, kun eläkkeelle siirtyi yli 10 000 henkilöä enemmän edellisvuoteen verrattuna.

Eläkkeelle siirtyneiden määrän kasvu johtui pääosin vanhuuseläkkeelle siirtyneiden määrän kasvusta. Vuonna 2022 vanhuuseläkkeelle siirtyneitä oli 9 700 enemmän kuin vuonna 2021. Kasvu selittyi pääosin poikkeuksellisella indeksikehityksellä, joka houkutteli siirtymään eläkkeelle vuonna 2022.

Työkyvyttömyyseläkkeelle siirtyneiden määrä on pysytellyt tasaisena viime vuodet. Vuonna 2022 työkyvyttömyyseläkkeelle siirtyi 400 henkilöä enemmän kuin edellisenä vuonna.

Vuosina 2013–2022 eläkkeelle siirtyneet eläkelajin mukaan



[Kuvion data tietokannassa](#)

Suomessa asuvat eläkkeelle siirtyneet

Vuonna 2022 eläkkeelle siirtyneet

Vuonna 2022 eläkkeelle siirtyi vajaat 72 000 Suomessa asuvaa henkilöä, 35 000 miestä ja 37 000 naista. Vanhuuseläkkeelle siirtyi 52 000 henkilöä ja työkyvyttömyyseläkkeelle 20 000 henkilöä.

Vuonna 2022 eläkkeelle siirtyi 10 100 henkilöä enemmän kuin edellisellä vuonna. Kasvu kohdistui pääosin vanhuuseläkkeisiin. Työkyvyttömyyseläkkeelle siirtyneiden määrä kasvoi 400 henkilöllä vuoteen 2021 verrattuna.



Vuonna 2022 eläkkeelle siirtyi 10 100 henkilöä enemmän kuin edellisellä vuonna.



Vanhuuseläkkeelle siirrytään eniten 64-vuotiaana

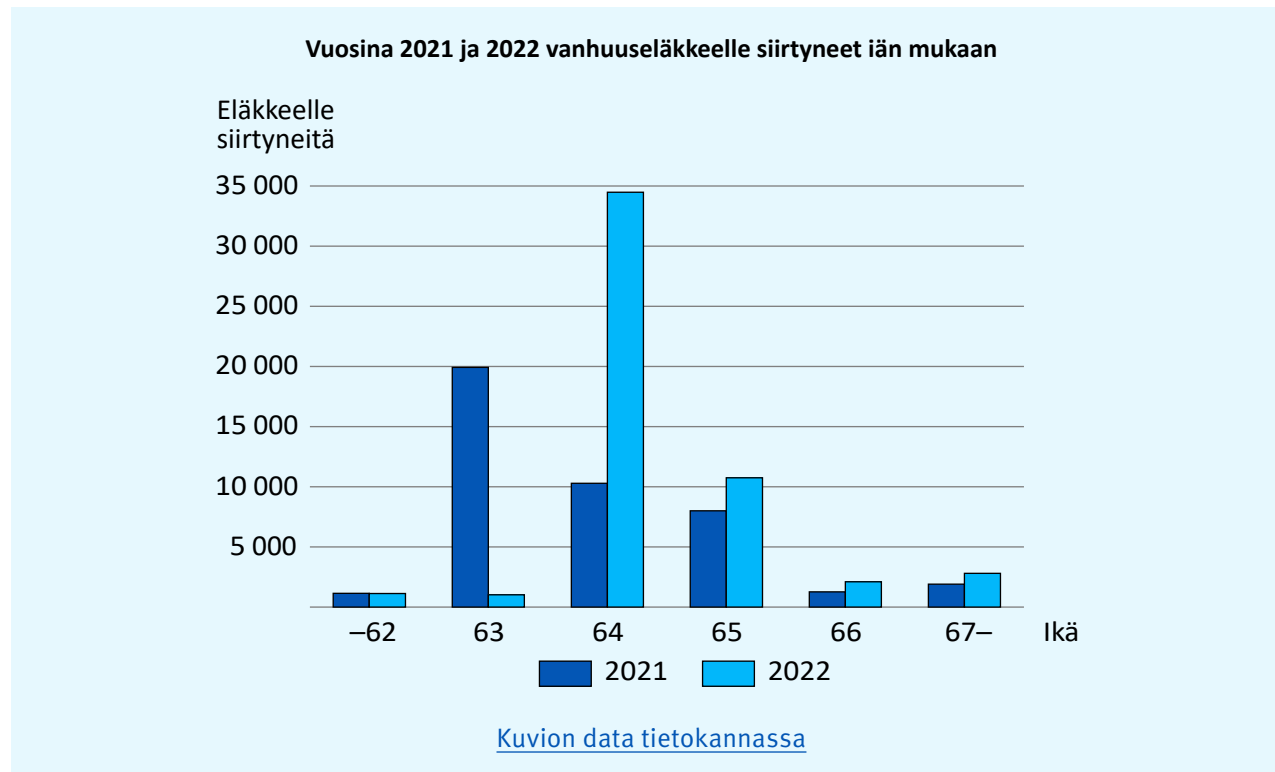
Vuosien 2021 ja 2022 eläkkeellesiirtymisiä eroavat selkeästi toisistaan. Vuonna 2022 vanhuuseläkkeelle siirryttiin yleisimmin 64-vuotiaana, kun vuonna 2021 yleisin vanhuuseläkkeelle siirtymisikä oli 63 vuotta.

Vuonna 2022 enää kaksi prosenttia siirtyi eläkkeelle 63-vuotiaana. Kaksi kolmasosaa siirtyi eläkkeelle 64-vuotiaana ja viidennes 65 vuoden iässä.

Muutos vanhuuseläkkeelle siirtymisessä johtuu pääosin vuoden 2017 eläkeuudistuksesta, joka nostaa vanhuuseläkkeen alaikäraja asteittain.

Naisia siirtyy enemmän työkyvyttömyyseläkkeelle kuin miehiä

Vuonna 2022 työkyvyttömyyseläkkeelle siirtyi 10 400 naista ja 9 200 miestä. Vuodesta 2011 lähtien naisia on siirtynyt vuosittain enemmän työkyvyttömyyseläkkeelle kuin miehiä. Tätä ennen tilanne oli päinvastainen. Työkyvyttömyyseläkkeellä oli vuoden 2022 lopussa vielä hieman enemmän miehiä kuin naisia, mutta määrät olivat lähes yhtä suuret.



Kolmannes työkyvyttömyyseläkkeelle siirtyneistä täyttänyt 60 vuotta

Vuonna 2022 työkyvyttömyyseläkkeelle siirtyneistä hieman yli puolet oli iältään 55 vuotta

täyttäneitä. 55–59-vuotiaiden osuus oli 21 prosenttia ja yli 60-vuotiaiden osuus 34 prosenttia. Alle 35-vuotiaita työkyvyttömyyseläkkeelle siirtyneistä oli noin viidesosa (18 %).

Mielenterveyden ja tuki- ja liikuntaelinten sairaudet työkyvyttömyyden syynä kahdella kolmasosalla

Eniten työkyvyttömyyseläkkeelle siirryttiin mielenterveyden ja käyttäytymisen häiriöiden takia (37 %) ja tuki- ja liikuntaelinsairauksien perusteella (31 %). Nämä kaksi sairauspäryhmää kattoivat siten kaksi kolmasosaa kaikista työkyvyttömyyden syistä. Naisilla niiden osuus (72 %) oli suurempi kuin miehillä (62 %).

Miehillä seuraavaksi yleisimmät sairauspäryhmät olivat verenkiertoelinten sairaudet (8 %) ja hermoston sairaudet (8 %) ja naisilla kasvaimet (8 %) ja hermoston sairaudet (7 %).

Masennus ja muut mielenterveyssyyt

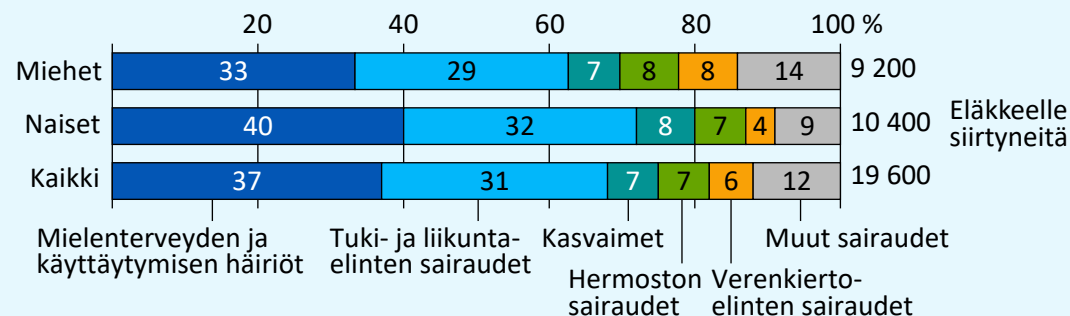
Mielenterveyssyistä työkyvyttömyyseläkkeelle siirtyi 7 200 henkilöä vuonna 2022. Kaikkein yleisimpänä syynä oli masennus, jonka perusteella työkyvyttömyyseläkkeelle siirtyi 3 300 henkilöä. Muiden mielialahäiriöiden perusteella siirtyneitä oli 600. Muita suuria mielenterveyden sairausryhmiä olivat skitsofrenia yms. (1 100), älyllinen kehitysvammaisuus (700) ja neuroosit (700).

Vuonna 2022 työkyvyttömyyseläkkeelle siirtyneet iän mukaan

Ikä	Siirtyneitä	%
16–34	3 548	18
35–44	2 080	11
45–54	3 258	17
55–59	4 033	21
60–64	6 684	34
Kaikki	19 603	100

[Taulukon data tietokannassa](#)

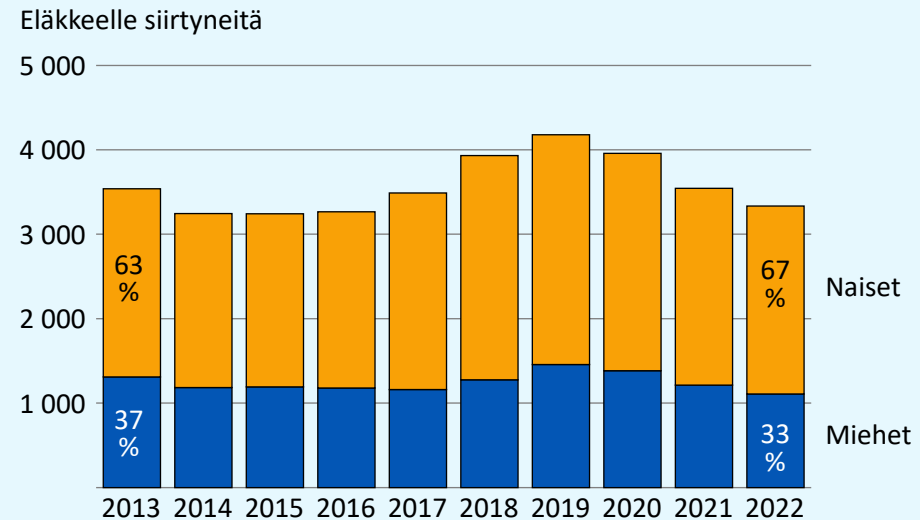
Vuonna 2022 työkyvyttömyyseläkkeelle siirtyneet sairauspäryhmän ja sukupuolen mukaan



[Kuvion data tietokannassa](#)



Vuosina 2013–2022 masennuksen perusteella työkyvyttömyyseläkkeelle siirtyneet sukupuolen mukaan



Masennuksen perusteella työkyvyttömyyseläkkeelle siirtyneiden määrä kääntyi laskuun vuonna 2020

Masennuksen perusteella työkyvyttömyyseläkkeelle siirtyneiden määrät ovat vaihdelleet viimeisen kymmenen vuoden aikana 3 000–4 000 siirtyneen henkilön tienoilla.

Vuosina 2014–2016 masennuksen perusteella siirtyneiden määrä pysyi samana, mutta vuonna 2017 se kääntyi nousuun. Nousua kesti vuoteen 2019 saakka. Vuonna 2020 määrä kääntyi laskuun ja lasku jatkui vuonna 2022, kun masennuksen perusteella työkyvyttömyyseläkkeelle siirtyi 2 200 naista ja 1 100 miestä.

Vanhuus- ja työkyvyttömyyseläkkeelle siirtyneiden omaeläke

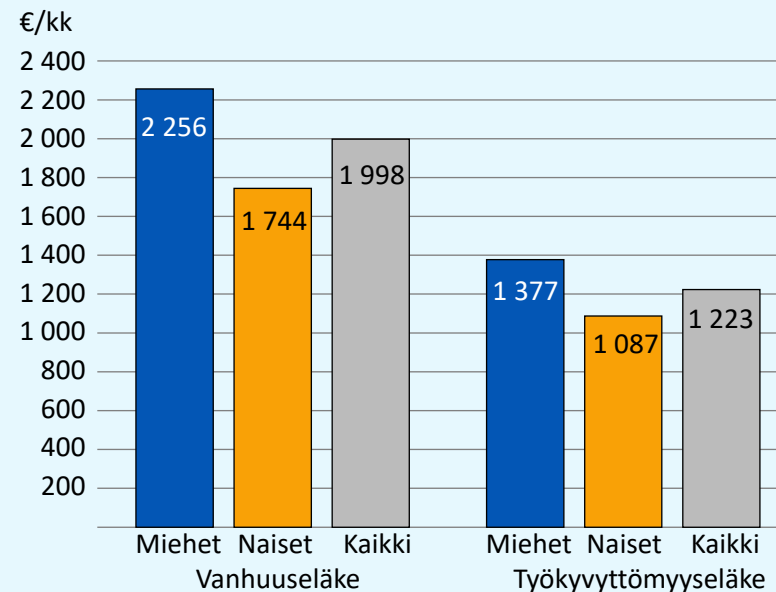
Eläkkeelle siirtyneiden omaeläke sisältää henkilön oman työ- ja kansaneläkkeen. Se ei sisällä mahdollista perhe-eläkettä, takuueläkettä, rintamalisää ja lapsikorotusta. Esitettyjen eläkkeiden euromäärät ovat bruttosummia.

Naisten keskimääräiset eläkkeet miesten eläkkeitä pienempiä

Vuonna 2022 vanhuuseläkkeelle siirtyneiden keskimääräinen omaeläke oli 1 998 euroa kuukaudessa. Miesten keskieläke oli 2 256 euroa ja naisten 1 744 euroa.

Työkyvyttömyyseläkkeelle siirtyneiden keskimääräinen omaeläke oli 1 223 euroa kuukaudessa. Ero miesten ja naisten keskieläkkeiden välillä ei ollut yhtä suuri kuin vanhuuseläkkeelle siirtyneillä. Miesten keskieläke oli 1 377 euroa ja naisten 1 087 euroa.

Vuonna 2022 vanhuus- ja työkyvyttömyyseläkkeelle siirtyneiden keskimääräinen omaeläke sukupuolen mukaan



[Kuvion data tietokannassa](#)

Eläkemenot

Kokonaiseläkemenot

Vuonna 2022 maksettiin eläkkeitä yhteensä 34,9 miljardia euroa. Summa sisältää vuoden aikana maksetut työeläkkeet (31,4 mrd. €), Kelan eläkkeet (2,5 mrd. €), erityisturvan mukaiset eläkkeet (0,4 mrd. €)¹ sekä vapaamuotoiset eläkkeet (0,6 mrd. €)².

Eläkemenot muodostavat noin 44 prosenttia sosiaalimenoista. Eläkemenojen suhde bruttokansantuotteeseen oli 13 prosenttia vuonna 2022.

1 Työtapaturma- ja ammattitautilain, liikennevakuutuslain, sotilasvammalain sekä sotilastapaturmien ja palvelussairauksien korvaamista koskevien lakien perusteella maksetut eläkkeiksi luokiteltavat etuudet.

2 Työnantajien järjestämät rekisteröimättömät lisäeläkkeet.

Työ- ja Kelan eläkemenot

Työeläkkeitä ja Kelan eläkkeitä maksettiin vuonna 2022 yhteensä 33,9 miljardia euroa. Eläkkeistä suurin osa, 86 prosenttia (29,3 mrd. €) maksettiin vanhuuseläkkeinä. Työkyvyttömyyseläkkeiden osuus oli 7 prosenttia (2,4 mrd. €) ja perhe-eläkkeiden osuus 5 prosenttia (1,8 mrd. €) eläkemenoista.

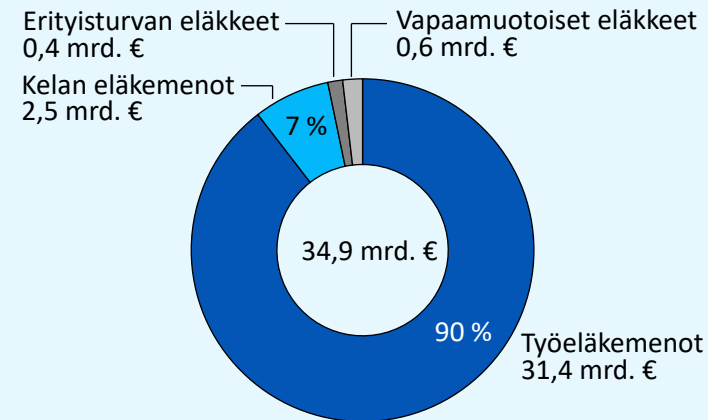
Eläkemenoista 51 prosenttia muodostui miehille maksetuista eläkkeistä. Ulkomaille maksettujen eläkkeiden osuus eläkemenoista oli alle prosentti.

Työkyvyttömyyseläkemenoista puolet aiheutui mielenterveyssyistä. Mielenterveyden ja käyttäytymisen häiriöiden perusteella maksettiin eläkkeitä kaikkiaan 1,2 miljardia euroa.



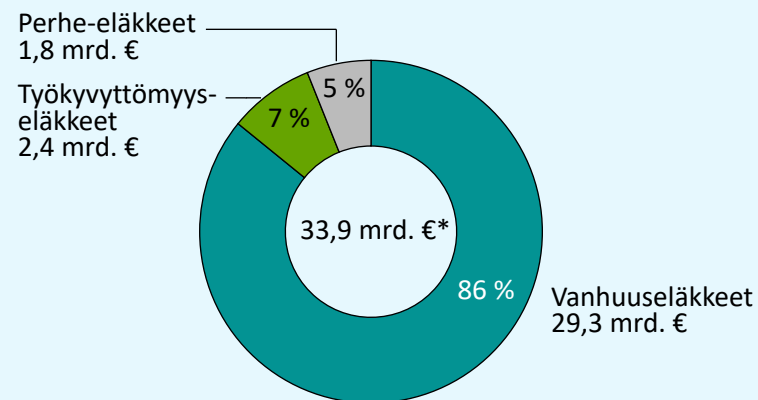
86 prosenttia eläkemenoista muodostui vanhuuseläkkeistä.

Kokonaiseläkemenot vuonna 2022



[Kuvion data tilastotietokannassa](#)

Työ- ja Kelan eläkemenot eläkelajin mukaan vuonna 2022



[Kuvion data tilastotietokannassa](#)

*Sisältää työeläkejärjestelmän maksamat maatalouden erityiseläkkeet ja osa-aikaeläkkeet sekä Kelan maksamat takuueläkkeet, rintamalisät ja lapsikorotukset.

Eläketurvakeskuksen tilastoja

Eläketurvakeskus on lakisääteinen työeläketurvan kehittäjä, asiantuntija ja yhteisten palvelujen tuottaja. Tilastoja-sarjassa julkaistaan tilastotietoja eläketurvan eri alueilta. Tilastot perustuvat eläkejärjestelmän rekisteritietoihin.



Eläketurvakeskus
PENSIONSSKYDDSCENTRALEN