



Rikos- ja riita-asioiden sovittelu 2022

Sovitteluun ohjattujen asioiden määrä kasvoi hieman

PÄÄLÖYDÖKSET

- Rikos- ja riita-asioiden sovitteluun ohjattiin 13 007 rikosta ja 584 riita-asiaa vuonna 2022.
- Kaikista sovitteluun ohjatuista asioista 54 prosenttia oli väkivaltarikoksia.
- Rikosasioiden sovitteluissa sopimukseen päästiin 70 prosentissa ja riita-asioissa 52 prosentissa.
- Rikos- ja riita-asioiden sovitteluissa tehtyjen sopimusten rahallinen arvo oli 3,5 miljoonaa euroa vuonna 2022.
- Rikos- ja riita-asioita sovitteli vuoden 2022 aikana yhteensä 1 530 tehtävään vaadittavan koulutuksen saanutta vapaaehtoista sovittelijaa.

Vuonna 2022 sovittelulain¹ mukaiseen, sovittelutoimistojen tarjoamaan rikos- ja riita-asioiden sovitteluun ohjattiin yhteensä 10 015 sovittelualoitetta, jotka sisälsivät yhteensä 13 591 asiaa (13 007 rikos- ja 584 riita-asiaa). Sovitteluun ohjattujen rikos- ja riita-asioiden määrä kasvoi 2,1 prosenttia (276) edelliseen vuoteen verrattuna.

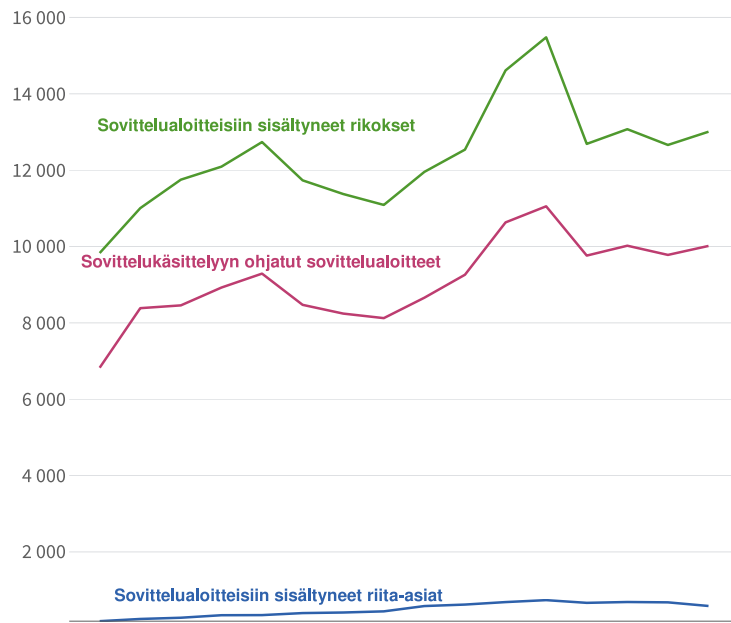
Kaikista sovitteluun ohjatuista rikos- ja riita-asioista yli puolet (54 %) oli väkivaltarikoksia (7 369). Lähisuuhdeväkivaltarikoksia ohjattiin sovitteluun 2 663 (edellisenä vuonna 2 478), mikä on 20 prosenttia kaikista sovitteluun ohjatuista rikoksista.

Sovitteluprosessi käynnistyi 58 prosentissa (7 572) kaikista sovitteluun vuonna 2022 ohjatuista rikoksista. Käynnistyneistä rikossovitteluista 70 prosenttia (5 281) päättyi sopimukseen. Riita-asioiden kohdalla sovittelu käynnistyi 42 prosentissa tapauksista (248). Käynnistyneissä riitojen sovitteluissa sopimukseen päästiin 52 prosentissa (130). Sovitteluissa tehtyjen sopimusten rahallinen arvo oli noin 3,5 miljoonaa euroa.

Vuonna 2022 sovitteluprosessin keskimääräinen ajallinen kesto oli 78 päivää, josta puolet (39 päivää) kului sovittelun edellytysten selvitysvaiheeseen ja puolet varsinaiseen sovitteluun.

Sovittelutoimistojen sovittelupalvelun tuottamiseen käyttämä rahamäärä oli noin 6,9 miljoonaa euroa vuonna 2022. Yhden rikos- tai riita-asian sovittelukäsittelyn hinta oli keskimäärin 509 euroa. Sovittelu on maksutonta osapuolille.

Kuvio 1. Sovittelukäsittelyyn ohjatut sovittelualoitteet ja niiden sisältämät rikos- ja riita-asiat 2007–2022.



* Muutos tilastotiedon keruussa, valtakunnallinen tietojärjestelmä Sopus otettiin käyttöön

Henrik Elonheimo
etunimi.sukunimi@thl.fi

Aku Leivonen
etunimi.sukunimi@thl.fi

RIKOSLUOKAT

Väkivaltarikokset käsittävät kaikki henkeen ja terveyteen kohdistuvat väkivallanteot mukaan lukien vapauden riiston sekä laittoman uhkauksen. (Seksuaalirikokset on tilastoitu omana luokkana.)

Omaisuu den vahingoittaminen tarkoittaa erilaisia vahingontekoja ilman anastustarkoitusta.

Anastukset käsittävät mm. varkaukset, petokset, kavallukset ja luvattomat käytöt.

Kunnianloukkaukset rikokset sisältävät tässä tilastossa kunnianloukkausten lisäksi yksityiselämää loukkaavan tiedon levittämisen.

Kotirauhan rikkomisen kanssa samassa luokassa ovat salakatselu ja -kuuntelu, viestintärauhan rikkominen, viestintäsalaisuuden loukkaus, lähestymiskiellon rikkominen ja vainoaminen.

Liikenne rikokset ovat erilaisia liikenne rikoksia, -rikkomuksia ja liikenneturvallisuuden vaarantamista. Soviteltaviin tapauksiin liittyy ulkopuolinen uhri.

Seksuaalirikosten osalta yleisimmät nimikkeet olivat seksuaalinen ahdistelu, raiskaus ja lapsen seksuaalinen hyväksikäyttö. Nimikkeistä huolimatta sovittelussa painottuvat lievät tekemuodot.

Ryöstöt on erotettu omaksi luokaksi, koska ne sisältävät sekä väkivalta- että anastusrikosten elementtejä.

Muu rikos -luokan yleisimmät nimikkeet olivat vammantuottamus, hallinnan loukkaus, eläimen vartioimatta jättäminen, järjestystä ylläpitävän henkilön vastustaminen, järjestysrikkomus ja identiteettivarkaus.

Yritykset ja eriaisteiset tekemuodot (lievä, perusmuotoinen, törkeä) on luokiteltu samoihin luokkiin. Sovitteluun ohjattujen asioiden luokittelu perustuu poliisilta saatuun tietoon.

Soviteltavat **riita-asiat** liittyivät esimerkiksi esimerkiksi omaisuuteen, talousasioihin, naapuruussuhteisiin tai lemmikkieläimiin. Osapuolet voivat olla myös esimerkiksi lähisuhteessa tai koulukavereita. Ainakin osa koulukiusaamisesta on luokiteltu riidoiksi.

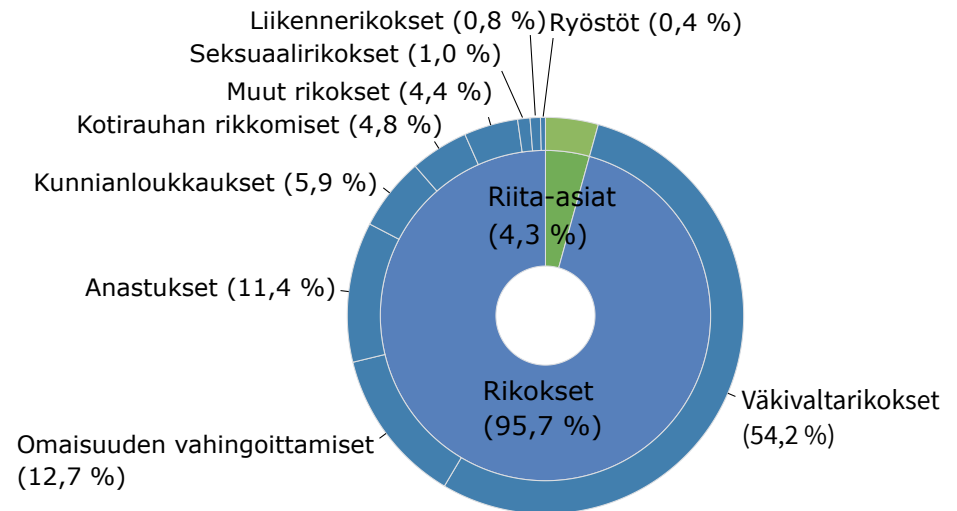
Sovitteluun ohjatut rikos- ja riita-asiat

Vuonna 2022 sovitteluun ohjattiin 13 007 rikosta ja 584 riita-asiata. Vuoteen 2021 verrattuna sovitteluun ohjattujen rikosten määrä nousi 2,9 prosenttia (371) ja riita-asioiden laski 14 prosenttia (95). Tilaston tiedot on vuodesta 2019 alkaen poimittu yhteiskäytössä olevasta tietojärjestelmästä (Sopu); vuoteen 2018 asti toimialuekohtaiset summatiedot koottiin erillisellä lomakkeella. Eri tavalla kerätyt tilastovuodet eivät ole keskenään täysin vertailukelpoisia.

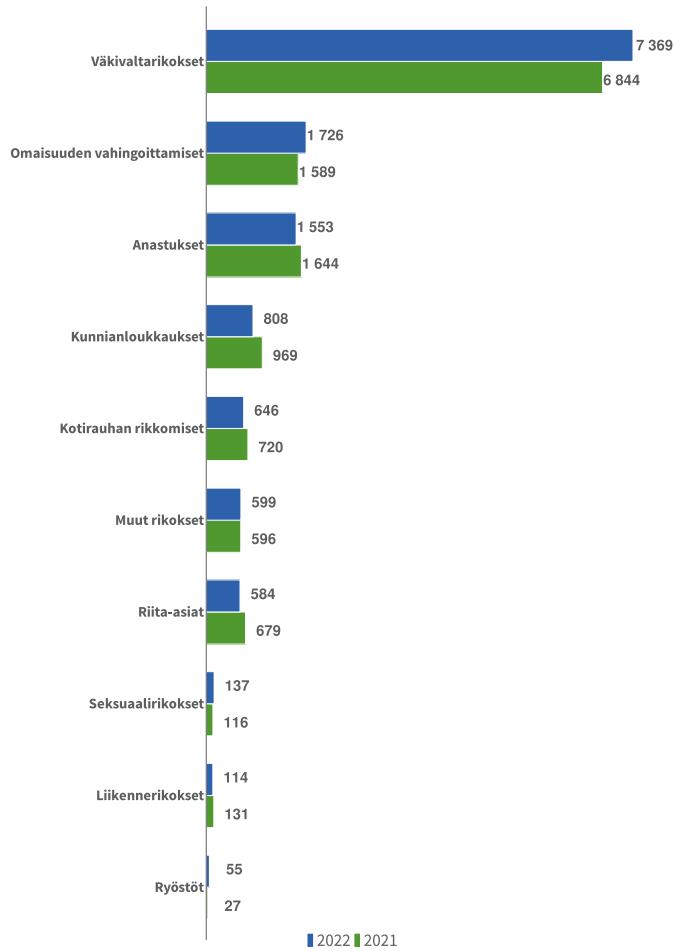
Sovitteluun ohjattuja rikosnimikkeitä on luokiteltu osittain uudelleen Sopun käyttöönoton jälkeen. Väkivaltarikoksiksi on määritelty kaikki toisen ihmisen henkeä tai terveyttä tahallisesti vaarantavat, uhkaavat tai vahingoittavat teot. Lähisuhteessa tapahtuneissa rikoksissa tarkastellaan lisäksi erikseen rikoslain 21 luvun mukaisia henkeen tai terveyteen kohdistuneita väkivaltarikoksia. Väkivaltarikoksiin ei tämän tilaston määritelmässä sisälly seksuaalirikoksia, vaan ne käsitellään omana luokkana. Muita rikosten pääluokkia ovat omaisuuden vahingoittaminen, anastukset, kunnianloukkaukset, kotirauhan rikkomiset, liikenne rikokset ja muut rikokset. Lisäksi koska ryöstöt sisältävät sekä väkivallan että anastuksen elementtejä, niitäkin käsitellään omana luokkana. Liikenne rikoksista sovitteluun soveltuvat sellaiset tapaukset, joissa on vahingoitettu toista ihmistä tai tämän omaisuutta.

Vuonna 2022 sovitteluun ohjatuista rikoksista ja riita-asioista 54,2 prosenttia (7 369) oli väkivaltarikoksia; edellisenä vuonna vastaava osuus oli 51,4 prosenttia (6 859). Väkivaltarikoksista 36,1 prosenttia (2 663) oli lähisuhteessa tapahtuneita henkeen tai terveyteen kohdistuneita rikoksia. Näiden osuus kaikista sovitteluun ohjatuista rikos- ja riita-asioista oli 19,6 prosenttia vuonna 2022; osuus kasvoi prosenttiyksikön verran vuodesta 2021. (Liitetaulukko 1.)

Kuvio 2. Sovitteluun ohjattujen rikosten osuudet luokittain sekä riita-asioiden osuus kaikista sovitteluun ohjatuista asioista (13 591) vuonna 2022 (%).



Kuvio 3. Sovitteluun ohjatut rikokset pääluokittain sekä riita-asiat 2021–2022.



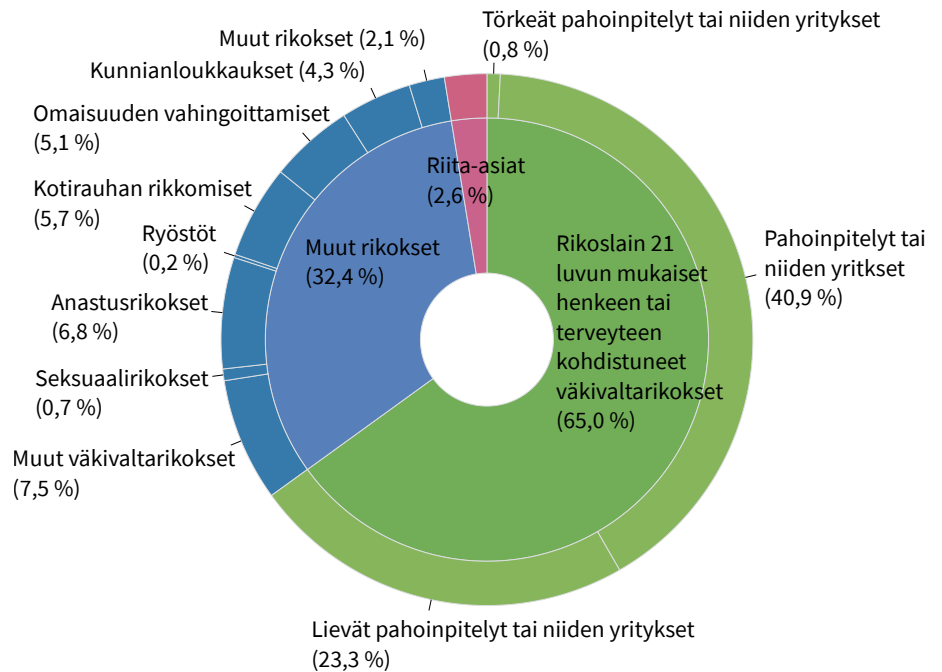
Lähi-suhteessa tapahtuneet rikos- ja riita-asiat

Vuotta 2022 koskevasta tilastoraportista alkaen mukaan on saatu kaikkien asioiden osalta tietoa siitä, ovatko ne tapahtuneet lähi-suhteessa. Osapuolia voivat olla aviopuolisot, avopuolisot, kihlaparit, eronneet tai eroamassa olevat pariskunnat, nykyiset tai entiset seurustelukumppanit sekä perheenjäsenet, lähi-sukulaiset ja vastaavien läheisten ihmisen suhteiden osapuolet. Vuonna 2022 yhteensä 4 095 sovitteluun ohjattua rikos- ja riita-asiata luokiteltiin lähi-suhteessa tapahtuneiksi (30 % kaikista sovitteluun ohjatuista rikos- ja riita-asioista).

Vuonna 2022 lähi-suhteessa tapahtuneista rikos- ja riita-asioista 65 prosenttia oli rikoslain 21 luvun mukaisia henkeen tai terveyteen kohdistuneita väkivaltarikoksia (2 663), joita lähi-suhderikoksissa tarkastellaan omana pääluokkana. Kaikista lähi-suhteessa tapahtuneista rikos- ja riita-asioista muita kuin rikoslain 21 luvun mukaisia väkivaltarikoksia oli 32 prosenttia (1 327), ja loput 2,6 prosenttia (105) olivat riita-asioita.

Sovitteluun ohjatuista henkeen tai terveyteen kohdistuneista väkivaltarikoksista lähi-suhteessa lähes kaikki olivat rikosnimikkeeltään pahoinpitelyjä (1 674) tai lieviä pahoinpitelyjä (956) (yhteensä 64 % kaikista lähi-suhteessa tapahtuneista rikos- ja riita-asioista). Sovitteluun ohjattiin myös joitakin (33) törkeitä pahoinpitelyjä lähi-suhteessa, mutta ne muodostivat alle prosentin kaikista lähi-suhteessa tapahtuneista sovitteluun ohjatuista rikos- ja riita-asioista. Muista kuin rikoslain luvun 21 mukaisista henkeen tai terveyteen kohdistuneista väkivaltarikoksista lähi-suhteessa (1 327) yleisimpiä olivat vapaudenriistot ja laittomat uhkaukset; 7,5 %, ja niiden lisäksi oli anastusrikoksia (6,8 %), kotirauhan rikkomista (5,7 %), omaisuuden vahingoittamista (5,1 %) ja kunnianloukkauksia (4,3 %). (Liitetaulukko 1.)

Kuvio 4. Sovitteluun ohjattujen lähisuhteessa tapahtuneiden rikosten osuudet luokittain sekä lähisuhteessa tapahtuneiden riita-asioiden osuus kaikista lähisuhteeseen liittyvistä sovitteluasioista (4 095) vuonna 2022 (%).



Kun arvioidaan **rikoksen soveltuvuutta sovitteluun**, otetaan huomioon sen laatu ja tekotapa, epäillyn ja uhrin keskinäinen suhde sekä muut rikokseen liittyvät seikat kokonaisuutena (sovittelulaki 3 §).

Riita-asia voidaan ottaa soviteltavaksi, jos sen käsittelemistä sovittelussa voidaan pitää tarkoituksenmukaisena ja jos ainakin yksi osapuoli on luonnollinen henkilö (sovittelulaki 1 § ja 3 §).

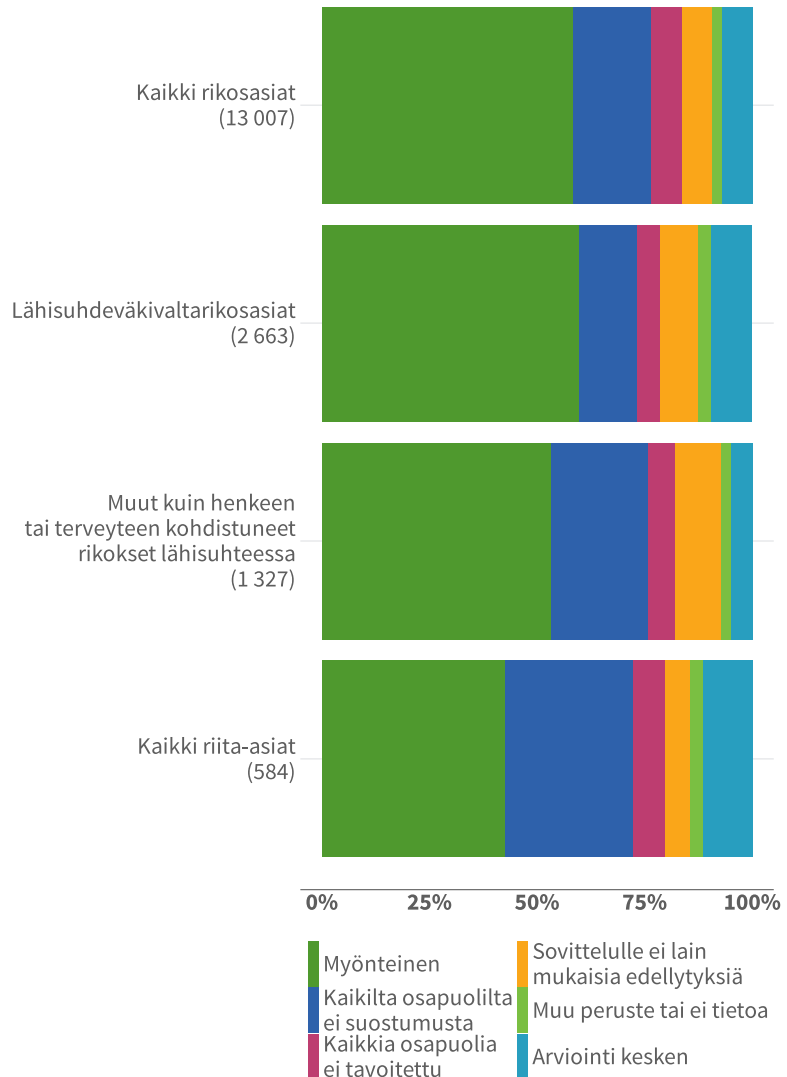
Sovitteluprosessin käynnistyminen

Sovitteluprosessi käynnistyi 57,5 prosentissa (7 820) kaikista sovittelutoimistoihin vuonna 2022 ohjatuista rikos- ja riita-asioista (13 591). Päätös sovitteluprosessin käynnistämisestä oli kielteinen 35,4 prosentissa tapauksista (4 815). Lisäksi 7,1 prosentissa tapauksista (956) päätöstä sovittelun aloittamisesta ei ollut vielä tehty. (Tietoa sovitteluprosessin mahdollisesta käynnistymisestä seurataan raporttia varten tilastovuotta seuraavan vuoden maaliskuun loppuun asti.)

Rikosasioissa (13 007) myönteinen päätös sovittelun aloittamisesta tehtiin 7 572 rikoksen kohdalla (58,2 %) ja kielteinen päätös 4 515 rikoksen kohdalla (34,7 %). Rikoslain 21 luvun mukaisten lähisuhdeväkivaltarikosten kohdalla (2 663) myönteinen päätös sovittelun käynnistämisestä tehtiin 1 588 tapauksessa (59,6 %) ja kielteinen päätös 816 tapauksessa (30,6 %). Muissa lähisuhteessa tapahtuneissa rikoksissa (1 327) päätös oli myönteinen 704 tapauksessa (53,1 %) ja kielteinen 557 tapauksessa (42,0 %). Kaikista sovitteluun ohjatuista riita-asioista (584) käynnistyi 248 (42,5 %), ja kielteinen päätös sovittelun aloittamisesta annettiin 300 riita-asiassa (51,4 %). (Liitetaulukko 1 ja kuvio 5.)

Yleisin syy sovitteluprosessin käynnistämättä jättämiselle kaikissa sovitteluun ohjatuissa rikos- ja riita-asioissa oli se, että jommaltakummalta osapuolelta ei saatu suostumusta sovitteluun. Tämän syyn osuus oli suurin kielteisen päätöksen saaneissa riita-asioissa (58 %). Myös rikosasioissa yli puolet kielteisistä päätöksistä (53 %) perustui tähän syyhyn. Lähisuhdeväkivaltarikosasioissa osuus oli hieman pienempi (44 %), mutta myös näissä suostumuksen puute oli yleisin kielteisen päätöksen syy. Muita syitä kielteiselle päätökselle oli, että kaikkia osapuolia ei tavoitettu (20 % rikos- ja 14 % riita-asioista) sekä se, että sovittelulle ei ollut muita lainmukaisia edellytyksiä (20 % rikos- ja 11 % riita-asioista). Loput kielteisen päätöksen saaneista tapauksista johtuivat muista syistä tai näistä ei ollut tietoa saatavilla (7 % rikos- ja 16 % riita-asioista). (Liitetaulukko 1 ja kuvio 5.)

Kuvio 5. Päätökset sovitteluprosessin käynnistämisestä sekä kielteisten päätösten perustelut vuonna 2022 (%).



Sovitteluprosessin käynnistymisestä päättää sovittelutoimiston vastuuhenkilö (sovittelulaki 15 §). Päätös perustuu sovittelutoimiston ammattihenkilöiden tekemään kokonaisarviointiin siitä, soveltuuko kyseinen asia sovitteluun ja täyttyvätkö sovittelun edellytykset, kuten vapaaehtoisuus ja uhrin etu. Vaikka sovitteluprosessia ei käynnistettäisi, osapuolet saavat käsitellä asiaa ulkopuolisen kanssa ja palveluohjausta.

Sovitteluprosessin keskeytyminen

Kaikista käynnistyneistä (7 572) rikosasioiden sovitteluprosesseista keskeytyi 12 % (877). Näistä 173 oli lähisuhdeväkivaltarikosasioita, mikä on 11 % kaikista käynnistetyistä lähisuhdeväkivaltarikosasioista (1 588). Käynnistetyistä riita-asioiden (248) sovitteluista keskeytyi 21 % (53).

Osapuolet saavat keskeyttää sovittelun missä vaiheessa tahansa syytä ilmoittamatta. Sovittelulain (19 §) mukaan sovittelutoimiston on keskeytettävä sovitteluprosessi, jos osapuoli peruuttaa suostumuksensa tai jos on syytä epäillä, ettei se ole vapaaehtoinen. Sovitteluprosessi on keskeytettävä myös, jos on perusteltua syytä epäillä, ettei osapuoli kykene ymmärtämään sovittelun ja siinä tehtävien ratkaisujen merkitystä tai jos sovitteluprosessin jatkaminen olisi selvästi vastoin alaikäisen osapuolen etua. Sovittelutoimisto voi keskeyttää sovittelun myös muusta syystä, jos sille ei ole edellytyksiä.

Rikosasioissa 46 prosentissa keskeytymisistä (400) ja lähisuhdeväkivaltarikosasioissa 33 prosentissa (57) syynä oli, että toinen osapuoli perui suostumuksensa. Riita-asioissa vastaava osuus oli 51 prosenttia (27). (Liitetaulukko 1.)

Sovitteluprosessin kesto

Vuotta 2021 koskevasta tilastoraportista alkaen mukaan on saatu tieto sovitteluprosessin kestosta. Mittaamista varten sovitteluprosessi jaetaan kahteen osaan, joiden kesto lasketaan kalenterivuoden aikana saapuneista sovittelualoitteista seuraavasti:

- Edellytysten selvitysvaihe: Sovittelualoitteen saapumispäivästä siihen, kun tehtiin päätös siitä, aloitetaanko sovittelu vai ei.
- Varsinainen sovitteluvaihe: Siitä päivästä, kun sovittelu päätettiin aloittaa siihen, kun tehtiin sopimus, tai sovittelu päätettiin keskeyttää. Mahdollista seurantavaihetta ei siis huomioitu.

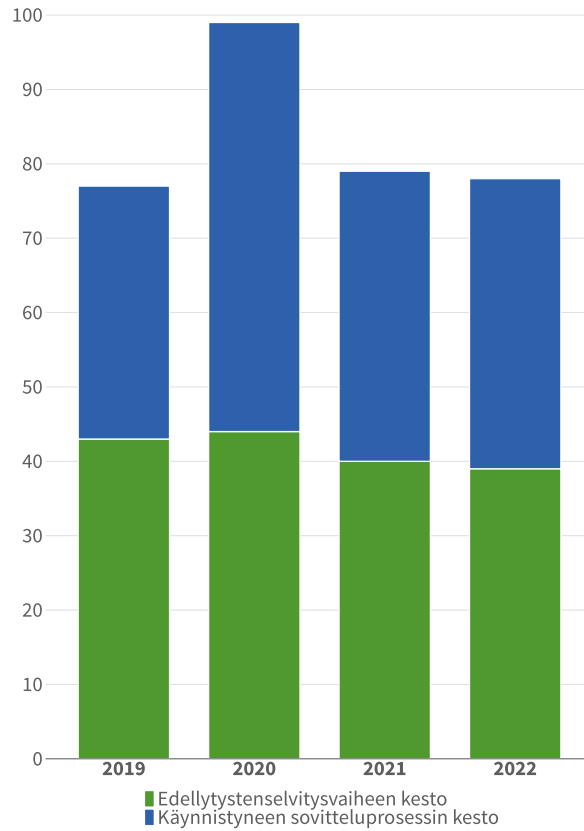
Tilastovuonna alkaneita sovitteluja seurataan aina vähintään seuraavan vuoden maaliskuun loppuun asti. Vuoden 2022 sovitteluprosessien keston laskentaan on saatu kaikki sellaiset sovittelut, joissa oli tehty sopimus tai päätös tietojen poimintahetkeen eli 22.5.2023 mennessä. Tämän vuoksi joitakin erityisen pitkiä sovitteluprosesseja ei ole saatu laskentaan mukaan, ja vuotta 2022 koskevat tiedot sovitteluprosessin keston osalta voivat olla hieman todellista lukemaa pienemmät. Poimintahetkeä myöhemmin valmistuvat sovitteluprosessit huomioidaan takautuvasti seuraavan vuoden raportissa, ja esimerkiksi vuoden 2021 osalta sovitteluprosessin kesto on noin kolme päivää alun perin raportoitua suurempi.

Vuonna 2022 sovitteluprosessin kesto oli keskimäärin 78 päivää, josta puolet (39 päivää) kului edellytysten selvitysvaiheeseen ja puolet varsinaiseen sovitteluun. Sovitteluprosessin keskimääräinen kesto on pysynyt lähes täysin samalla tasolla viimeisten vuosien aikana. Poikkeuksena vuonna 2020 sovitteluprosessit kestivät keskimäärin noin 20 päivää muita vuosia pidempään, mikä selittyy erityisesti koronaviruspandemian aikaisilla poikkeusoloilla. (Kuvio 6 ja liitetaulukko 1).

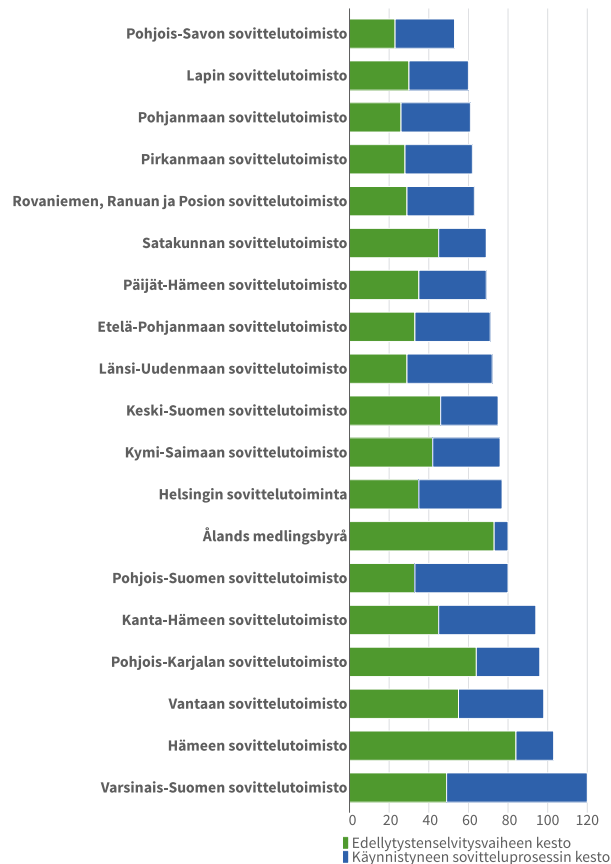
Sovittelu on varsin nopea tapa käsitellä konflikteja. Kuitenkaan sovittelussa ei ole tarkoitus liiaksi pyrkiä nopeuteen ja kiirehtiä asioiden käsittelyä. Sovittelussa tulee aina edetä asiakkaiden ehdoilla ja asiat pitäisi saada käsitellä siinä laajuudessa kuin osapuolet kokevat tarpeelliseksi. Osaltaan lyhyet käsittelyajat voivat kertoa siitä, että sovitteluun tulee tapauksia, joiden osalta epäilty on jo vahvistanut tapahtumainkulun pääasialliset tosiseikat (sovittelulaki 3 §).

Sovittelualoitteen voi tehdä rikoksen tai riidan osapuoli, huoltaja tai edunvalvoja, poliisi, syyttäjä sekä opetus-, sosiaali- tai muu viranomainen. Lähi-suhdeväkivaltarikoksissa vain poliisi tai syyttäjä saavat tehdä sovittelualoitteen (sovittelulaki 13 §).

Kuvio 6. Sovitteluprosessin keskimääräinen kesto päivinä 2019–2022.



Kuvio 7. Sovitteluprosessin kesto päivinä keskimäärin toimialueittain 2022.



Sovittelualoitteen tekijät ja asianomistajarikosten ja virallisen syytteen alaisten rikosten osuudet sovittelussa

Vuonna 2022 rikosasioista valtaosan eli 90,5 prosenttia (11 771) lähetti sovitteluun poliisi. Syyttäjien osuus oli 9,0 prosenttia (1 168). Osuudet olivat lähes täysin samat kuin edellisvuonna (90,4 % ja 9,1 %). Muita aloitteen tekijöitä (osapuolet, koulu, sosiaalitoimi, huoltajat) oli hieman vajaa puoli prosenttia (61).

Lähisuhdeväkivaltarikoksissa sovittelualoitteen voivat virallisesti tehdä vain poliisi tai syyttäjä (sovittelulaki 13 §). Poliisi oli aloitteen tekijänä 88 prosentissa sovitteluun ohjatuissa lähisuhdeväkivaltarikoksissa (edellisenä vuonna 89 %), ja loput teki syyttäjä. (Liitetaulukko 1.)

Sovitella voidaan yhtä lailla virallisen syytteen alaisia kuin asianomistajarikoksiakin. Vuonna 2022 sovitteluun ohjatuista rikoksista (13 007) yli puolet (59 %) oli virallisen syytteen alaisia ja loput asianomistajarikoksia. Asianomistajarikosten osuus laski reilut kolme prosenttiyksikköä edellisestä vuodesta. (Liitetaulukko 1.)

Eri sukupuolet ja ikäryhmät sovittelussa

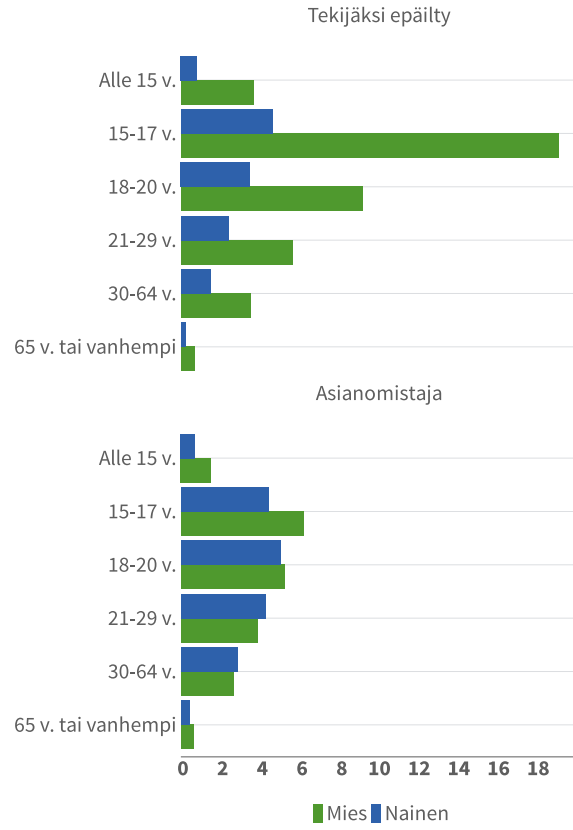
Sovitteluun ohjatuista rikoksesta epäillyistä miehiä oli 74 prosenttia (10 821) ja naisia 26 prosenttia (3 746), sekä näiden lisäksi 122 henkilöä (0,8 %), joiden sukupuoli oli muu/ ei tietoa. Lähisuhdeväkivaltarikoksissa epäillyistä miehiä oli 71 prosenttia (1 866) ja naisia 29 prosenttia (761). Sovitteluun ohjatuissa rikoksissa oli 14 205 asianomistajaa, joista miehiä oli 6 683 (47,0 %), naisia 6 152 (43,0 %), muun sukupuolisia/ei tietoa 132 (0,9 %) ja oikeushenkilöitä 1 238 (8,7 %). (Liitetaulukko 1.)

Sovitteluun ohjattiin vuonna 2022 kaiken kaikkiaan 5 297 alle 21-vuotiaista rikoksesta epäiltyä, mikä oli 36 prosenttia kaikista sovitteluun ohjatuista tekijöiksi epäillyistä henkilöistä (14 689). Epäillyistä 18–20-vuotiaita oli 1 160 (8 %), ja alle 15-vuotiaita 1 910 (13 %). (Liitetaulukko 1.) Vaikka alle 15-vuotias ei ole rikosoikeudellisessa vastuussa, on hän kuitenkin velvollinen korvaamaan aiheuttamansa vahingot kohtuusharkinnan mukaisesti, eikä sovittelulla ole varsinaisia ikärajoja.

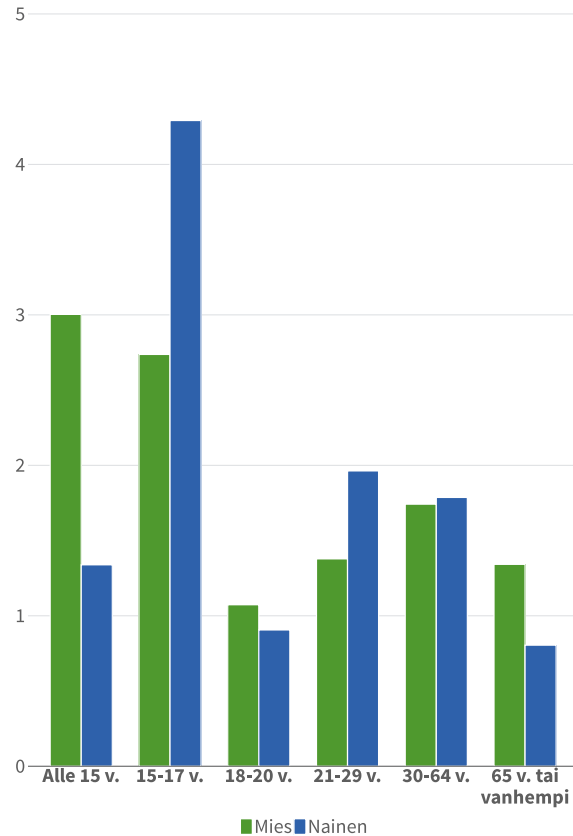
Kun sovitteluun ohjattujen rikoksesta epäiltyjen ikä- ja sukupuolikohtaisia osuuksia verrataan vastaavaan väestöön, on 15–17-vuotiaiden miesten osuus selvästi suurin (19,0 epäiltyä tuhatta vastaavanikäistä kohden) ja 18–20-vuotiaiden miesten osuus toiseksi suurin (9,2 epäiltyä tuhatta vastaavanikäistä kohden). Naisilla suurin väestöön suhteutettu rikoksesta epäiltyjen osuus on niin ikään ikäryhmässä 15–17-vuotiaat (4,6 epäiltyä tuhatta vastaavanikäistä kohden). Rikosasioiden asianomistajien kohdalla väestöön suhteutettuna eniten asianomistajia on 15–17-vuotiaissa miehissä (6,2 asianomistajaa tuhatta vastaavanikäistä kohden). Naisissa väestöön suhteutettuna eniten asianomistajia on 18–20-vuotiaissa (5,0 asianomistajaa tuhatta vastaavanikäistä kohden). (Kuvio 8.)

Riita-asioiden osapuolista (1 280 luonnollista henkilöä) miehiä oli 578 (45 %) ja naisia 510 (40 %). Lisäksi 192 henkilön (15 %) kohdalla ei ollut tietoa sukupuolesta. Väestöön suhteutettuna eniten riita-asioiden osapuolia oli 15–17-vuotiaissa naisissa (4,3 osapuolta kymmentätuhatta vastaavanikäistä kohden). Miehissä eniten riita-asioiden osapuolia väestöön suhteutettuna oli alle 15-vuotiaissa (3,0 osapuolta kymmentätuhatta vastaavanikäistä kohden). Riita-asioissa sovittelun osapuolina oli myös 74 oikeushenkilöä. Tyyppillisiä oikeushenkilöitä sovittelussa ovat esimerkiksi taloyhtiö ja vakuutusyhtiö. (Liitetaulukko 1 ja kuvio 9.)

Kuvio 8. Sovitteluun ohjattujen rikosasioiden epäillyt ja asianomistajat suhteutettuna väestön tuhatta vastaavanikäistä kohti 2022.



Kuvio 9. Sovitteluun ohjattujen riita-asioiden osapuolet suhteutettuna väestön kymmentätuhatta vastaavanikäistä kohti 2022.



Sopimukset

Vuoden 2022 aikana käynnistyneistä rikosasioiden sovitteluprosesseista (7 572) sopimukseen päätyi 69,7 prosenttia (5 281). Sovittelu päättyi ilman sopimusta 405 rikosasian (5,3 %) kohdalla, kun taas 1 009 (13,3 %) rikosasian sovittelu oli tilaston teko hetkellä kesken, ja 877 (11,6 %) rikosasian sovittelu keskeytettiin.

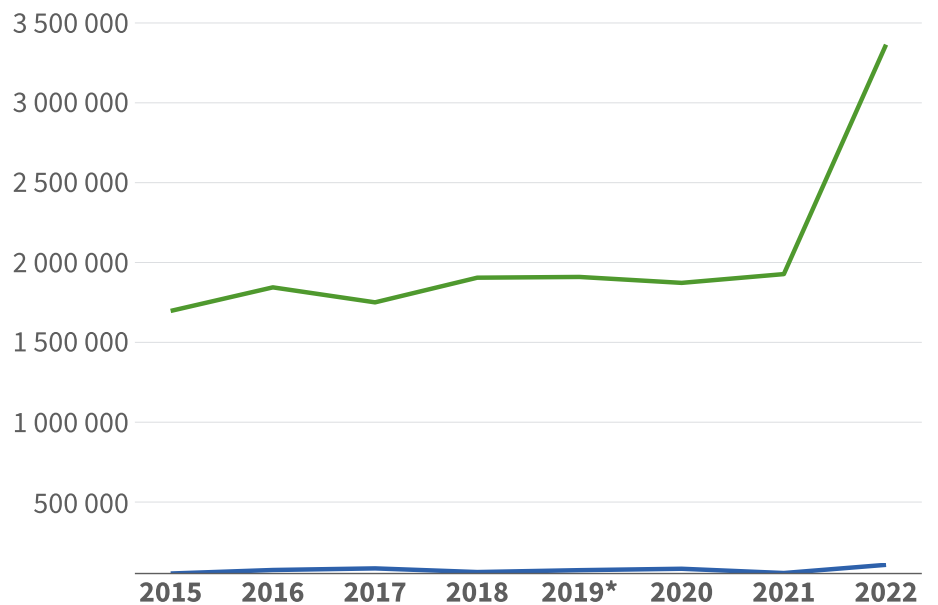
Käynnistyneistä riita-asioiden sovitteluista (248) 52,4 prosentissa (130) päädyttiin sopimukseen, kun taas 13,7 prosentissa tapauksista (34) osapuolet eivät päässeet sopimukseen. Keskeytyneitä riita-asioiden sovitteluita oli 21,4 prosenttia (53), ja 31 tapauksen (12,5 %) kohdalla sovittelu oli tilaston teko hetkellä kesken. (Liitetaulukko 1.)

On hyvä huomioida, että sovitteluprosessin käynnistyminen ja päättyminen voivat ajoitua eri kalenterivuosille. Vuonna 2022 sovitteluun ohjattujen rikos- ja riita-asioiden sovittelussa tehdyt sopimukset ovat tilastossa mukana niiltä osin, kun ne ovat olleet tiedossa tietojen poimintahetkellä 22.5.2023.

Sovitteluissa tehtiin vuoden 2022 aikana raha- tai työkorvaussopimuksia 2 232 kappaletta (liitetaulukko 1). Sopimukseen sisällyttävistä korvausmuodoista rahallisia korvauksia oli 95 prosenttia (2113) ja työkorvauksia 5 prosenttia (119). Rahakorvausten ja työkorvausten yhteenlaskettu rahallinen arvo oli 3 471 316 euroa, josta työkorvausten osuus oli 107 000 euroa. Sovittelussa tehtyjen sopimusten rahallinen arvo kasvoi selvästi edellisestä vuodesta, jolloin se oli 1 983 098 euroa. Muutosta selittää suurelta osin yksittäinen tapaus, jossa korvaussumma oli erityisen suuri. Korvaussummat kasvoivat kuitenkin edellisvuodesta lähes kaikkien toimipisteiden kohdalla. (Kuvio 10 ja liitetaulukko 1.)

Raha- ja työkorvausten lisäksi tai niiden sijaan kirjattiin myös niin sanottuja aineettomia sopimuksia yhteensä 6 575 kappaletta. Aineettomista sopimuksista 45 prosenttia oli anteeksipyyntöjä, 29 prosenttia vaatimuksista luopumisia/ei vaatimuksia, 25 prosenttia käyttäytymissopimuksia, ja noin prosentti omaisuuden palautuksia (liitetaulukko 1). Laskennassa olivat mukana kaikki korvausmuodot niin, että yksittäinen sopimus saattoi sisältää esimerkiksi omaisuuden palauttamisen lisäksi anteeksipyyntöä ja vaatimuksista luopumisen.

Kuvio 10. Rikos- ja riita-asioiden sovittelussa sovittujen korvausten rahallinen arvo 2015–2022 (€).



— Rahakorvaukset yhteensä, € — Työkorvausten rahallinen arvo, €

* Muutos tilastotiedon keruussa, valtakunnallinen tietojärjestelmä Sopus otettiin käyttöön

Taulukko 1. Rikos- ja riita-asioiden sovittelussa sovittujen korvausten rahallinen arvo, 2015–2022 (€).

Vuosi	Rahakorvaukset, €	Työkorvausten rahallinen arvo, €	Yhteensä, €
2015	1 696 809	52 496	1 749 305
2016	1 844 439	74 523	1 918 962
2017	1 750 557	84 634	1 835 192
2018	1 904 998	61 708	1 966 706
2019	1 909 601	73 428	1 980 029
2020	1 872 501	82 320	1 954 821
2021	1 927 503	55 595	1 983 098
2022	3 364 298	107 018	3 471 316

Toimialueiden välistä vertailua

Suomessa oli tilastovuonna 18 sovittelun toimialuetta, jotka ovat pinta-alaltaan, väestömäärältään ja rikollisuustilanteeltaan hyvin erilaisia. (Liite 1. Rikos- ja riita-asioiden sovittelun palveluntuottajien toimialueet 2022, kartta.)

Eniten rikos- ja riita-asioita ohjattiin sovitteluun Varsinais-Suomen (1 484), Kymi-Saimaan (1 435) sekä Vantaan (1 351) sovittelutoimistojen alueilla. Pienimmät asiämäärät olivat Kanta-Hämeen (242), Rovaniemen, Ranuan ja Posion (254) sekä Ahvenanmaan (50) alueilla. (Taulukko 2 ja liitetaulukko 1.)

Vuoteen 2021 verrattuna sovitteluun ohjattujen asioiden määrät laskivat eniten Rovaniemen, Ranuan ja Posion alueella (-35 %; -89 kpl) ja Pohjois-Karjalassa (-20 %, -91 kpl). Nousua oli eniten Päijät-Hämeessä (29 %, 143 kpl), Ahvenanmaalla (18 %, 9 kpl) sekä Kymi-Saimaan sovittelutoimiston alueella (17 %, 242 kpl).

Vuonna 2022 sovitteluun ohjattujen asioiden osuus väestön tuhatta 15 vuotta täyttäneitä kohden oli 2,9 (Taulukko 2). Toimialuevertailussa Lapin sovittelutoimiston alueella sovitteluun ohjattujen asioiden osuus väestön tuhatta 15 vuotta täyttäneitä kohden oli suurin (6,3). Pienimmät osuudet olivat Kanta-Hämeen (1,7) ja Pirkanmaan (1,8) sovittelutoimistojen alueilla. (Taulukko 2 ja liitetaulukko 1.)

Kaikista sovitteluun ohjatuista rikos- ja riita-asioista 54 prosenttia oli väkivaltarikoksia (7 369) vuonna 2022. Eniten väkivaltarikoksia ohjattiin sovitteluun Helsingissä, jossa väkivaltarikosten osuus oli 67,4 prosenttia kaikista sovitteluun ohjatuista asioista. Pohjois-Karjalassa osuus oli pienin, 40,0 prosenttia, ja toiseksi pienin Kymi-Saimaan sovittelutoimiston alueella, 46,0 prosenttia. Väkivaltarikokset käsittävät tahalliset henkeen ja terveyteen kohdistuvat väkivallanteot mukaan lukien vapauden riiston sekä laittoman uhkauksen. (Kuvio 11 ja liitetaulukko 1.)

Sovitteluun ohjattujen rikosasioiden tekijäksi epäiltyjä oli lähes kaikilla toimialueilla eniten 15–17-vuotiaiden ikäryhmässä, kun määrä suhteutetaan samanikäiseen väestöön. Määrä oli suurin Lapin sovittelutoimiston alueella, jossa 15–17-vuotiaita tekijäksi epäiltyjä oli 27,8 henkilöä tuhatta samanikäistä alueen asukasta kohden. Lapin sovittelutoimiston alueella myös alle 15-vuotiaiden (4,9 epäiltyä tuhatta samanikäistä asukasta kohden) ja 18–20-vuotiaiden (21,6 epäiltyä tuhatta samanikäistä asukasta kohden) määrä suhteessa väestöön oli muita alueita suurempi. Pienin väestöön suhteutettu nuorten epäiltyjen määrä oli alle 15-vuotiaissa Ahvenanmaan (0,4) ja Vantaan (0,6) sovittelutoimistojen alueilla, 15–17-vuotiaissa Pohjois-Karjalan (5,5) sovittelutoimiston alueella ja 18–20-vuotiaissa Länsi-Uudenmaan (3,1) sovittelutoimiston alueella. (Kuvio 12.)

Sovittelijat ovat tehtävään koulutettuja vapaaehtoisia. He ovat vaitiolovelvollisia eivätkä saa kertoa sovittelun tapahtumista muille.

Sovittelutoimiston ammattihenkilöt tukevat, ohjaavat ja valvovat vapaaehtoisten sovittelijoiden työtä.

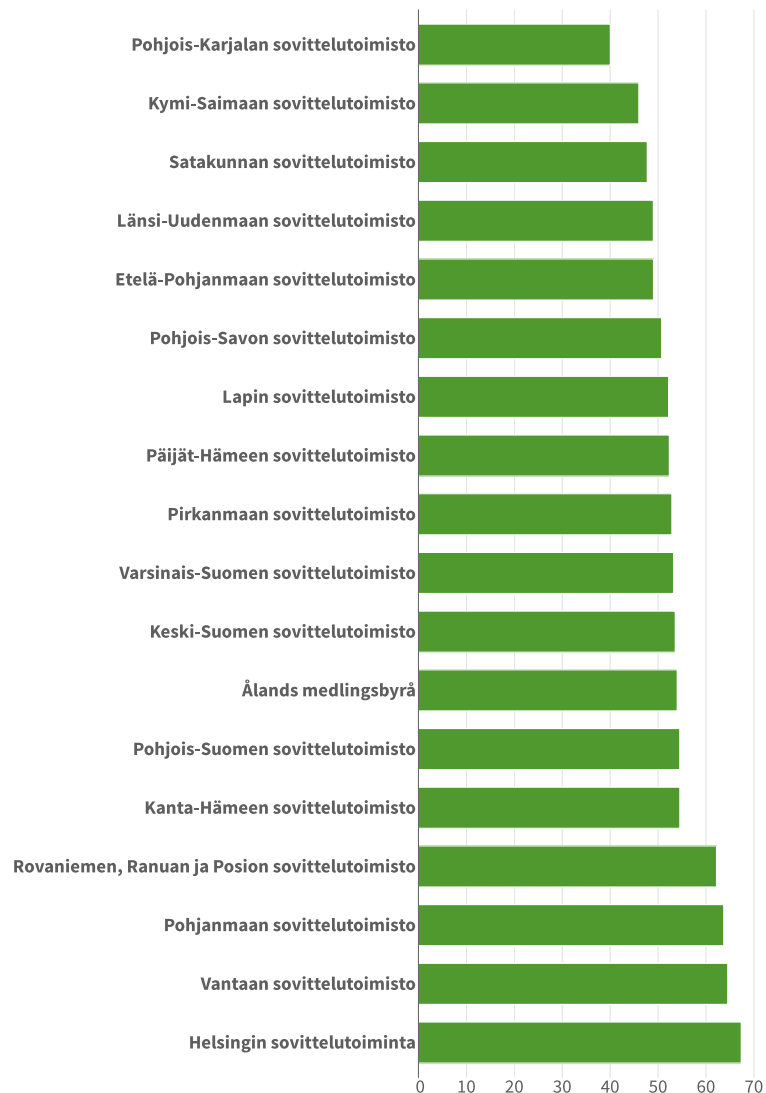
Rikos- ja riita-asioita sovitteli vuoden 2022 aikana yhteensä 1 530 tehtävään vaadittavan koulutuksen saanutta vapaaehtoista. Sovitteluun ohjattiin tuona vuonna keskimäärin noin 9 asiaa sovittelijaa kohden. Etelä-Pohjanmaan toimialueella sovitteluun ohjattiin eniten asioita sovittelijaa kohden (20,8), vähiten taas Pohjois-Karjalassa (6,2) ja Ahvenanmaalla (1,5). (Taulukko 2.)

Vuonna 2022 sovittelutoimistojen kokonaiskustannukset olivat yhteensä 6,9 miljoonaa euroa. Jakamalla toimialueiden sovitteluun käyttämä rahamäärä sovitteluun ohjattujen rikos- ja riita-asioiden lukumäärällä (13 591) saadaan yhden asian käsittelyn keskimääräiseksi hinnaksi 509 euroa. Kalleinta yhden asian käsittely oli Kanta-Hämeen (788 €) sekä Ahvenanmaan (818 €) toimialueilla, ja edullisinta Satakunnan toimialueella (339 €). (Taulukko 2.) Osapuolille sovittelu on maksutonta.

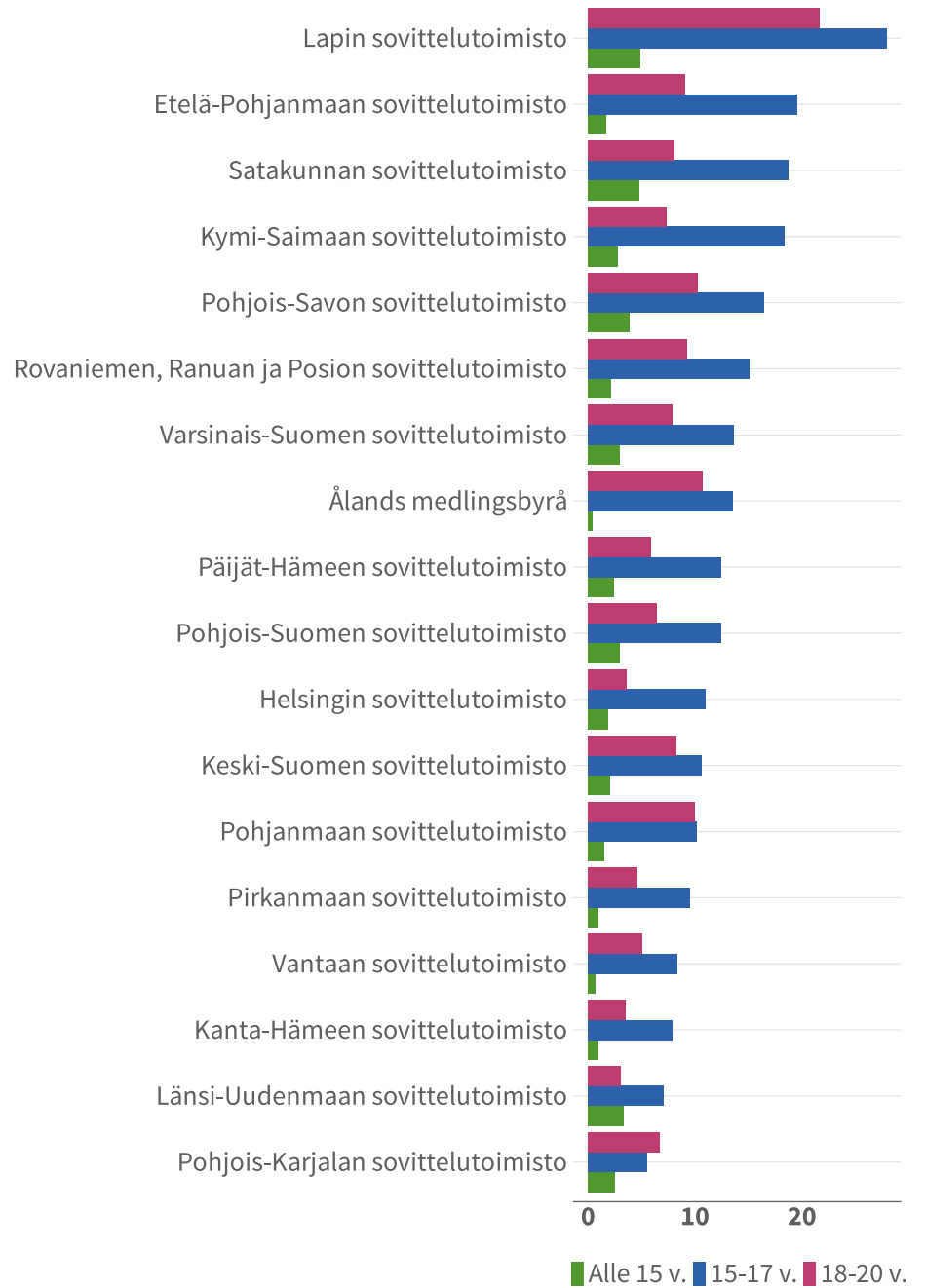
Koska suurin osa sovitteluun ohjatuista aloitteista on rikosasioita, erot alueiden rikollisuustilanteessa heijastuvat myös siihen, kuinka paljon sovittelulle on tarvetta. Sovittelukäsittelyn lopulliseen hintaan vaikuttavat myös mm. pitkistä välimatkoista aiheutuvat matkakustannukset, tulkkien tarve ja sovitteluun ohjattujen asioiden laajuus.

Koska suurin osa sovittelualoitteista tulee poliisilta ja syyttäjältä, myös näiden erilaiset toimintatavat voivat aiheuttaa aluekohtaisia eroja. Alueet voivat erota toisistaan siinä, kuinka paljon ja millaisilla kriteereillä poliisi ja syyttäjä lähettävät aloitteita sovitteluun, ja kuinka läheistä yhteistyötä sovittelu ja poliisi tekevät. (Liitetaulukko 1.)

Kuvio 11. Sovittelukäsittelyyn ohjattujen väkivaltarikosten osuus kaikista sovittelukäsittelyyn ohjatuista rikos- ja riita-asioista toimialueittain 2022 (%).



Kuvio 12. Sovitteluun ohjattujen rikosasioiden nuoret rikoksesta epäillyt tuhatta vastaavanikäistä kohden toimialueittain 2022.



Taulukko 2. Toimialuekohtaista vertailua 2021 ja 2022

Sovittelutoimisto	Sovittelu- aloitteista puretut rikos- ja riita-asiat yhteensä	Aktiivisten sovittelijoi- den määrä	Sovittelu- aloitteista puretut rikos- ja riita-asiat suhteutettuna sovittelijoiden lukumäärään	Sovittelu- aloitteista puretut rikos- ja riita-asiat väestön tuhatta, 15 vuotta täyttäneitä asukasta kohti *)	Rikos-/ riita-asian hinta **)	Sovittelu- aloitteista puretut rikos- ja riita-asiat yhteensä	Aktiivisten sovittelijoi- den määrä	Sovittelu- aloitteista puretut rikos- ja riita-asiat suhteutettuna sovittelijoiden lukumäärään	Sovittelu- aloitteista puretut rikos- ja riita-asiat väestön tuhatta, 15 vuotta täyttäneitä asukasta kohti *)	Rikos-/ riita-asian hinta **)
Etelä-Pohjanmaan sovittelutoimisto	505	29	17,4	3,2	422,43 €	581	28	20,8	3,7	391,46 €
Helsingin sovittelutoimisto	990	96	10,3	1,8	735,43 €	1103	171	6,5	1,9	661,05 €
Kanta-Hämeen sovittelutoimisto	270	32	8,4	1,9	650,75 €	242	38	6,4	1,7	788,07 €
Keski-Suomen sovittelutoimisto	623	58	10,7	2,7	510,65 €	571	66	8,7	2,4	572,28 €
Kymi-Saimaan sovittelutoimisto	1193	129	9,2	2,9	521,20 €	1435	127	11,3	3,6	417,34 €
Lapin sovittelutoimisto	570	31	18,4	6,3	566,88 €	565	43	13,1	6,3	673,08 €
Länsi-Uudenmaan sovittelutoimisto	905	133	6,8	2,3	515,44 €	922	130	7,1	2,3	545,69 €
Pirkanmaan sovittelutoimisto	920	45	20,4	2,1	541,46 €	815	70	11,6	1,8	608,21 €
Pohjanmaan sovittelutoimisto	779	56	13,9	3,8	376,54 €	777	50	15,5	3,8	397,42 €
Pohjois-Karjalan sovittelutoimisto	543	65	8,4	3,9	449,62 €	452	73	6,2	3,3	521,84 €
Pohjois-Savon sovittelutoimisto	739	58	12,7	4,0	398,77 €	794	93	8,5	4,3	375,01 €
Pohjois-Suomen sovittelutoimisto	866	104	8,3	2,2	753,27 €	1016	116	8,8	2,5	664,28 €
Päijät-Hämeen sovittelutoimisto	344	37	9,3	1,8	677,14 €	487	38	12,8	2,6	515,31 €
Rovaniemen, Ranuan ja Posion sovittelutoimisto	343	30	11,4	5,8	519,54 €	254	33	7,7	4,2	689,21 €
Satakunnan sovittelutoimisto	677	49	13,8	3,7	362,41 €	691	52	13,3	3,8	338,51 €
Vantaan sovittelutoimisto	1529	146	10,5	3,3	404,71 €	1351	165	8,2	2,9	475,05 €
Varsinais-Suomen sovittelutoimisto	1478	75	19,7	3,6	323,42 €	1484	143	10,4	3,6	408,05 €
Ålands medlingsbyrå	41	27	1,5	1,6	929,15 €	50	33	1,5	2,0	817,69 €
Koko maa	13 315	1 261	10,6	2,8	497,52 €	13 591	1 530	8,9	2,9	508,98 €

*) Väestötietoon 31.12. on poimittu alueittain kaikki 15 vuotta täyttäneet = rikosoikeudellinen vastuuikä.

**) Rikos- /riita-asian hinta on laskettu jakamalla sovittelun toimialueen kokonaiskustannukset sovitteluun ohjattujen rikos- ja riita-asioiden määrällä.

Taustaa

Laki rikosasioiden ja eräiden riita-asioiden sovittelusta (sovittelulaki) astui voimaan 2006. Lain mukaan sovittelutoiminnan yleinen johto, ohjaus ja valvonta kuuluvat sosiaali- ja terveysministeriölle. Vuosina 2006–2015 sovittelupalveluiden järjestämisvastuu kuului aluehallintovirastoille. Sovittelulain muutoksen myötä 2016 alkaen sovittelupalveluiden järjestämisvastuu siirtyi Terveyden ja hyvinvoinnin laitokselle (THL).

Valtion sovittelutoiminnan järjestämiseen myöntämä korvaus oli 7,1 miljoonaa euroa vuonna 2022, josta toimialueiden sovitteluun käyttämä rahamäärä oli 6,9 miljoonaa, ja osa jäi keskushallinnon kuluihin (sovittelun kehittäminen ja tietojärjestelmän ylläpito). Valtion varoista palveluntuottajille maksettavasta korvauksesta ja sen jakoperusteista on säädetty laissa ja valtioneuvoston asetuksessa rikosasioiden ja eräiden riita-asioiden sovittelusta. Sovittelutoiminnan järjestämiseen varatun valtionkorvaukseen määräytymiseen ja korvauksen maksamiseen sovelletaan soveltuvin osin valtionavustuslakia.

Suomessa oli vuoden 2022 lopussa kaikkiaan 18 rikos- ja riita-asioiden sovittelun toimialuetta ja palveluntuottajaa sekä noin sata sovittelutoimintaan palkattua ammattihenkilöä. Toimialueet ovat hyvin erilaisia maantieteelliseltä kooltaan sekä väestö- ja rikosmääriltään ja -lajeiltaan. Niillä alueilla, joilla välimatkat ovat pitkiä, palveluntuottajat voivat pyrkiä viemään sovittelupalveluita lähelle asiakkaitaan sivutoimipisteiden avulla. (Liite: Rikos- ja riita-asioiden sovittelun palveluntuottajien toimialueet 2022, kartta.)

Sovittelutoimistojen ammattihenkilöstö vastaa muun muassa sovittelualoitteiden vastaanottamisesta, sovittelun edellytysten arvioinnista, hallintopäätösten tekemisestä, vapaaehtoissovittelijoiden rekrytoinnista ja koulutuksesta, ohjauksesta sekä yhteistyöstä oman toimialueensa viranomaisten ja muiden tahojen kanssa.

Sovittelussa käsitellään rikoksia, joiden arvioidaan soveltuvan soviteltaviksi. Arvioinnissa otetaan huomioon rikoksen laatu ja tekotapa, rikoksesta epäillyn ja uhrin keskinäinen suhde sekä muut rikokseen liittyvät seikat kokonaisuutena. Rikoksen sovittelu edellyttää, että epäilty vahvistaa tapahtumainkulun pääasialliset tosiseikat ja että sovittelu on uhrin edun mukaista. Riita-asia voidaan ottaa soviteltavaksi, jos sen käsittelemistä sovittelussa voidaan pitää tarkoituksenmukaisena ja jos ainakin yksi osapuoli on luonnollinen henkilö. Muu kuin rikokseen perustuvaa vahingonkorvausvaatimusta koskeva riita-asia voidaan kuitenkin ottaa soviteltavaksi vain, jos riita sen kohde ja asiassa esitetyt vaatimukset huomioon ottaen on vähäinen. Asian käsittely ja ratkaisu poliisi- tai syyttäjäviranomaisessa tai tuomioistuimessa eivät estä sovittelua. (Sovittelulaki 1 ja 3 §.)

Sovittelutoiminnan tavoitteena on laadukkaiden ja asiakaslähtöisten palveluiden saatavuus yhdenvertaisesti eri puolilla maata. Tehokas palvelusta tiedottaminen ja hyvä yhteistyö sovittelualoitteita tekevien viranomaisten ja muiden sidosryhmien kanssa edistävät palvelun saatavuutta ja auttavat viranomaisia, osapuolia ja huoltajia, kun he harkitsevat sovittelualoitteen tekemistä.

Rikosprosessin varhaisessa vaiheessa tapahtuva asioiden ohjaaminen sovitteluun tuottaa isoimman prosessitaloudellisen hyödyn ja säästää rikosprosessin eri vaiheissa tapahtuvan käsittelyketjun – esitutkintaviranomaisen, syyttäjän ja tuomioistuimen voimavaroja. Sovittelussa ei ratkaista rikosoikeudellista syyllisyyttä, mutta sovinnolla voi olla vaikutusta oikeusviranomaisten päätöksiin. Tieto sovittelun kulusta ja lopputuloksesta lähetetään aloitteen tehneelle viranomaiselle. Sovittelun seurauksena viranomaisilla on mahdollisuus luopua toimenpiteistä tai lieventää niitä.

Valtakunnallinen tilastointi on aloitettu sovittelulain voimaantulosta alkaen. Sitä ennen toiminnan laajuudesta on tehty erillisselvityksiä.

Käsitteet ja määritelmät

Lähisuhdeväkivaltarikos: Sovittelutilastoissa lähisuhdeväkivaltarikoksiksi tilastoidaan vain henkeen ja terveyteen kohdistuvat rikokset. Tyypillisiä lähisuhteessa tapahtuvia väkivaltarikoksia ovat rikoslain 21 luvun tarkoittamat pahoinpitelyrikokset. Rikoslain 21 luvun 5 §:ssä tarkoitettu perusmuotoinen pahoinpitely on virallisen syytteen alainen rikos. Lievän pahoinpitelyn osalta virallisen syytteen alaisia ovat muun muassa tekijään lähisuhteessa oleviin henkilöihin kohdistuvat teot. Tällaisia henkilöitä ovat tekijän aviopuoliso tai entinen aviopuoliso, sisarus tai sukulainen suoraan ylenevässä tai alenevässä polvessa, henkilö, joka asuu tai on asunut tekijän kanssa yhteistaloudessa tai on tai on ollut muuten näihin rinnastettavan suhteen takia tekijälle läheinen.

Lähisuhdeväkivaltarikoksen osapuolina voivat olla aviopuolisot, avopuolisot, kihlaparit, eronneet tai eroamassa olevat pariskunnat, nykyiset tai entiset seurustelukumppanit sekä perheenjäsenet, lähisukulaiset ja vastaavien läheisten ihmissuhteiden osapuolet. Rikokset dokumentoidaan sovittelutoimistoissa poliisin kirjaamien nimikkeiden mukaisesti.

Vain syyttäjällä tai poliisilla on sovittelulain 13 §:n mukaan oikeus lähettää lähisuhdeväkivalta-asia sovitteluun. Aloitteen tekevä viranomainen arvioi lähisuhdeväkivaltarikoksen soveltuvuutta ja osapuolten halua sovitteluun. Sovittelualoitteen saatuaan sovittelutoimistojen ammattihenkilöstö arvioi lähisuhdeväkivaltarikosten soveltuvuutta sovitteluun erityisen huolellisesti ja rajaa pois ne aloitteet, joissa edellytykset eivät täyty. Osapuolilla on oikeus kieltäytyä sovittelusta missä vaiheessa tahansa, vaikka he olisivatkin ilmaisseet suostuvansa sovitteluun. Sovittelu keskeytetään myös, jos ilmenee, että suostumus ei ole vapaaehtoinen, jos ilmenee vallankäyttöä, painostusta tai uhkailua tai mikäli sovittelun edellytykset eivät muuten täyty. Lähisuhdeväkivaltaa sovittelevat vain tietyin kriteerein valitut, erityiskoulutuksen suorittaneet sovittelijat sovittelun ammattihenkilöstön ohjauksessa ja valvonnassa.

Kuten muidenkin rikosasioiden kohdalla, lähisuhdeväkivallan sovittelun edellytyksiä arvioidessa otetaan huomioon Euroopan Unionin uhridirektiivi. Sen mukaan uhrilla on halutessaan oikeus laadukkaisiin korjaavan oikeuden palveluihin (kuten sovitteluun). Sovittelun edellytyksiä arvioitaessa varmistetaan vapaaehtoisuuden lisäksi muun muassa, että epäilty vahvistaa tapahtumainkulun pääasialliset tosiseikat ja että sovittelu on uhrin edun mukaista (sovittelulaki 3 §). Arvioinnissa otetaan huomioon uhrin voimavarat osallistua dialogiseen kohtaamiseen. Lisäksi arvioidaan osapuolten sovittelumotiiveja ja jatko- ja tukipalveluiden tarvetta. Viime kädessä lähisuhdeväkivaltarikosten sovittelua rajoittaa se, että tietyssä suhteessa sovittelumahdollisuuden saa vain kerran (ks. Hynynen & Elonheimo 2019). Lähisuhdeväkivallan sovitteluprosessia ja sovitteluun pääsyn kriteereitä on täsmennetty hyvän käytännön mallia koskevassa julkaisussa (Autere et al. 2023).

Rikos- ja riita-asioiden sovittelu: Rikos- ja riita-asioiden sovittelu on lailla säädetty, maksuton palvelu, jossa osapuolet voivat kohdata toisensa luottamuksellisesti puolueettomien sovittelijoiden avulla. Sovittelu on osapuolille vapaaehtoista. Sovittelu voi olla rikosprosessille rinnakkainen tai sen korvaava menettely.

Sovittelu voidaan toteuttaa vain sellaisten osapuolten kesken, jotka ovat henkilökohtaisesti ja vapaaehtoisesti ilmaisseet suostuvansa siihen ja jotka pystyvät ymmärtämään sovittelun sekä siinä tehtävien ratkaisujen merkityksen. Ennen kuin osapuolet antavat suostumuksensa sovitteluun, heille tulee selvittää heidän asemansa ja sovitteluun liittyvät oikeutensa. (Sovittelulaki 2 §)

Sovittelutoimiston ammattihenkilöstö ottaa vastaan sovittelualoitteen, arvioi kunkin asian soveltuvuuden sovitteluun ja hankkii osapuolten suostumuksella asiaan liittyvät asiakirjat. Sovittelutoimiston ammattihenkilöstö tekee päätöksen sovitteluun ottamisesta, lähettää sen tiedoksi osapuolille ja valitsee sovittelijat. Mikäli sovittelun edellytykset eivät täyty, asia palautuu sovittelualoitteen tekijälle jatkotoimenpiteitä varten. Sovittelun eteneminen voidaan myös keskeyttää osapuolten aloitteesta tai sovittelutoimiston ammattihenkilöstön päätöksellä, jos sovittelun kuluessa ilmenee, että sovittelun edellytyksiä ei ole (sovittelulaki 19 §).

Sovittelijoina toimivat tehtävään koulutetut ja vaitiolovelvolliset vapaaehtoissovittelijat, jotka auttavat osapuolia käsittelemään rikosta tai riitaa. Myös sovittelutoimiston ammatillaiset voivat tarvittaessa sovittaa. Vapaaehtoissovittelijat toimivat puolueettomasti ja

ammattihenkilöstön valvonnassa ja ohjauksessa. Sovittelijoiden tehtävä on huolehtia siitä, että sovittelun lopputulos syntyy vapaaehtoisesti ja osapuolten yhteisenä päätöksinä.

Sovittelussa osapuolet voivat käsitellä rikos- tai riita-asiaansa liittyviä kokemuksiaan ja tunteitaan. Sovittelussa osapuolet käsittelevät uhrille aiheutuneita henkisiä ja aineellisia haittoja ja voivat sopia niiden hyvittämisestä heitä itseään tyydyttävällä tavalla.

Sovittelun tarkoituksena on lieventää tai poistaa rikoksen tai riidan osapuolille aiheuttamia henkisiä ja aineellisia haittoja. Sovittelun päämääränä on myös vähentää uusintarikollisuutta ja lisätä yleistä sovinnollisuutta yhteiskunnassa. Sovintoon ja sopimukseen pääseminen ei ole sovittelussa itsetarkoitus, vaan oleellista on mahdollistaa osapuolille asian kokonaisvaltainen ja turvallinen käsittely.

Sopimukset: Sovittelun osapuolet päättävät itse mahdollisen sopimuksen sisällöstä, mutta sovittelijat valvovat, etteivät sopimukset riko hyviä tapoja tai ole selvästi kohtuuttomia. Sopimukset voidaan laatia kunkin epäillyn ja asianomistajan kanssa erikseen, jotta voidaan ottaa huomioon heidän erilaiset intressinsä korvausratkaisuissa. Laaditut sopimukset ovat yksityisoikeudellisesti sitovia. Sopimukseen voidaan kirjata myös seuranta-aika.

Tilastoinnissa sovittelusopimukset merkitään siten, että yksi rikos voi johtaa korkeintaan yhteen sopimukseen. Tilastoinnissa vaihtoehtoina ovat joko syntyneet sopimukset tai se, että sopimusta ei syntynyt.

Sopimusten korvausmuodot: Yhdestä rikoksesta tehtyyn sopimukseen voi sisältyä erilaisia hyvitys- tai korvausmuotoja osapuolten tahdon ja tarpeiden mukaan. Tilastoinnissa otetaan mukaan kaikki sopimusmuodot. Esimerkiksi tavaran palauttaminen ja käyttäytymissopimus saattavat edellyttää toisiaan, tai kahdesta tekijästä toinen voi suorittaa rahakorvauksen ja toinen hyvittää tekonsa työllä.

Soviteltavat riita-asiat: Sovittelulain 1 §:n mukaan sovittelu voi kohdistua sellaisiin riita-asioihin, joissa ainakin yksi osapuoli on luonnollinen henkilö. Sovitteluun soveltuvat riita-asiat, joiden sovittelua voidaan pitää tarkoituksenmukaisena. Tavallisimpia soviteltavia riitoja ovat esimerkiksi naapuruusriidat, lemmikkieläimiin tai omaisuuteen liittyvät riidat sekä kiusaaminen (joka voidaan tosin tilastoida myös rikosasiaksi).

Soviteltavat rikokset: Sovittelulain 3 §:n mukaan sovittelussa voidaan käsitellä rikoksia, joiden arvioidaan soveltuvan soviteltaviksi, kun otetaan huomioon rikoksen laatu ja teko tapa, rikoksesta epäillyn ja uhrin keskinäinen suhde sekä muut rikokseen liittyvät seikat kokonaisuutena. Arvion asian soveltuvuudesta tekee sovittelutoimiston ammattihenkilöstö asiakirjojen perusteella sekä aloitteen tehneen viranomaisen ja asianosaisten kanssa keskustellen.

Sovittelualoite: Sovittelualoite tehdään sovittelutoimistoon, jonka alueella rikos on tapahtunut tai jossa osapuolet asuvat (sovittelulaki 14 §). Aloitteen voivat tehdä rikoksen tai riidan osapuolet, huoltaja, edunvalvoja, poliisi, syyttäjä tai muu viranomainen. Lähi-suhdeväkivaltarikoksissa aloitteen voi kuitenkin tehdä vain poliisi- tai syyttäväviranomainen (sovittelulaki 13 §). Eniten aloitteita tulee poliisilta.

Sovittelun tilastoissa sovittelualoitteet ja niistä puretut rikos- ja riita-asiat on tilastoitu erikseen. Aloite voi sisältää useita asioita ja osapuolia. Epäilty voi olla samassa asiassa myös asianomistaja (uhri).

Vuonna 2008 tiedon koonnin ohjeita tarkennettiin niin, että rikokset ilmoitetaan esitutkintamateriaaliin tai tutkintailmoitukseen kirjattujen rikosnimikkeiden asianumeroiden mukaisesti.

Sovitteluprosessi: Sovitteluprosessi käynnistyy sovittelutoimistoon tehdystä sovittelualoitteesta. Sovittelutoimiston ammattihenkilöstö selvittää tapauksen soveltuvuuden sovitteeluun ja arvioi edellytykset. Sovittelutoiminnan vastuhenkilö tekee päätöksen tapauksen ottamisesta sovitteeluun. Mikäli sovittelu käynnistyy, toimiston ammattihenkilöstö valitsee tapaukseen soveltuvat sovittelijat, jotka huolehtivat sovittelutapaamisten järjestämisestä. Osapuolille voidaan järjestää sekä erillis- että yhteistapaamisia. Osapuolet päättävät itse mahdollisen sopimuksen sisällöstä ja allekirjoittavat sen. Sovittelijat varmentavat sopimuksen allekirjoituksillaan. Sopimukseen voidaan liittää myös sopimuk-

sen täyttymisen seuranta. Sovittelutoimisto lähettää tiedon sovittelun kulusta ja lopputuloksesta aloitteen tehneelle viranomaiselle.

Sovitteluprosessin lopputuloksen vaikutus rikosprosessissa: Sovittelun lopputulos voi vaikuttaa osapuolten asemaan rikosprosessin eri vaiheissa. Sovinto voi olla esitutinnan rajoittamisen, syyttämättä jättämisen tai rangaistuksen tuomitsematta jättämisen tai lieventämisen perusteena. Poliisi- ja syyttäväviranomaiset sekä tuomioistuimet harkitsevat kutakin asiakokonaisuutta tapauskohtaisesti ja päättävät itsenäisesti, minkä merkityksen sovittelulle ja sovinnolle antavat.

Toimialueet: Vuonna 2022 sovittelun toimialueita oli 18 (Rikos- ja riita-asioiden sovittelun palveluntuottajien toimialueet 2020, kartta). Sovittelupalveluita toimialueilla tuottivat kunnat, järjestöt tai yhdistykset THL:n kanssa laadittujen puitesopimusten perusteella. THL kokoaa ja raportoi sovittelua koskevat tiedot toimialueittain.

Vuositilaston poimintaehdot:

Sovitteluun ohjatut rikokset ja riita-asiat on kirjattu saapuneeksi 1.1.–31.12. aikana.

Sovittelun aloittamis- tai keskeyttämispäätös on kirjattu Sopuun viimeistään 31.3. seuraavana vuonna.

Sopimukset (tai ilman sopimusta päättyneiden) ja niiden korvauslajit on kirjattu Sopuun viimeistään 31.3. seuraavana vuonna.

Sama henkilö voi sisältyä tekijäksi epäiltyihin, asianomistajaksi tai riita-asian osapuoleksi.

Sovitteluun osallistuneiden henkilöiden ikä on laskettu sovitteluun ohjatun rikoksen ja/ tai riita-asian tapahtuma-ajan perusteella.

Sovitteluprosessin kesto: Edellytysten selvitysvaiheen kesto lasketaan sovittelualoitteen saapumis päivästä päätöksen tekohetkeen (myönteinen tai kielteinen sovittelun aloittamispäätös). Käynnistyneen sovitteluprosessin kesto lasketaan myönteisestä sovittelun aloittamispäätöspäivästä asiakohtaiseen lopputulokseen (keskeyttämispäätös tai sopimus/ei sopimusta). Kestoa laskettaessa siihen on sisällytetty kaikki ne tapaukset, joissa on tehty päätös tilastoraportin tekohetkellä. Koko maata koskevat keskiarvot on laskettu suoraan yksittäisistä tapauksista.

www.thl.fi/tilastot/rikossovittelu

Kirjallisuutta

Autere, Minna; Halonen, Anna; Kiviperä, Satu; Rimpilä Ilona (2023) Lähisuhdeväkivallan sovittelun hyvän käytännön malli : Suosituksia rikos- ja riita-asioiden sovittelun ammattihenkilöstölle. Terveiden ja hyvinvoinnin laitos, Ohjaus 17/2023.

Flinck, Aune (2013) Rakennamme sovintoa. Opas rikosten ja riitojen sovitteluun. Opas 23. Terveiden ja hyvinvoinnin laitos. Helsinki.

Flinck, Aune & Elonheimo, Henrik (2020) Sovinnon mahdollistajat vaativassa vapaaehtoistyössä: Vapaaehtoissovittelijoiden kokonaisohjelma. Terveiden ja hyvinvoinnin laitos (THL). Ohjaus 5/2020.

Hynynen, Etta & Elonheimo, Henrik (2019) Lähisuhdeväkivallan sovittelu aktiivisessa kehitysvaiheessa. Haaste 2/2019, 26-28.

Liitteet

Liite 1: Rikos- ja riita-asioiden sovittelun palveluntuottajien toimialueet 2022, kartta

Liitetaulukko 1: Rikos- ja riita-asioiden sovittelu toimialueittain 2021–2022



Terveyden ja hyvinvoinnin laitos
thl.fi | X@THLorg

ISSN 1798-0887

Laatuseloste (SVT)

Rikos- ja riita-asioiden sovittelu

Tilastotietojen relevanssi

Rikos- ja riita-asioiden sovittelu on vapaaehtoinen, puolueeton ja maksuton palvelu, jossa osapuolet saavat mahdollisuuden käsitellä tapahtunutta rikos- tai riita-asiaa puolueettomien sovittelijoiden läsnä ollessa. Sovittelu on rikosprosessille vaihtoehtoinen tai sitä täydentävä menettely. Sovittelu perustuu lakiin rikosasioiden ja eräiden riita-asioiden sovittelusta.

Sovittelun lähtökohtana ovat tapahtunut rikos tai riita sekä asianosaisten tarpeet ja toiveet asiassa. Sovittelualoitteen voivat tehdä osapuolet, huoltaja, edunvalvoja tai muu laillinen edustaja, poliisi, syyttäjä tai muu viranomainen. Aloite tehdään lähimpään sovittelutoimistoon, jossa sovittelun ammattihenkilöstö arvioi asian soveltuvuuden sovitteluun ja valitsee tehtävään koulutetut vapaaehtoiset sovittelijat, jotka järjestävät sovittelun osapuolten välillä. Sovittelu on luottamuksellista. Sovittelussa osapuolet voivat käsitellä asianomistajalle/uhrielle aiheutuneita henkisiä ja aineellisia haittoja ja sopia niiden hyvittämisestä. Rikosasioiden lisäksi sovittelussa voidaan käsitellä myös soviteltavaksi soveltuvia riita-asioita.

Rikos- ja riita-asioiden tilastotiedonkeruu perustuu lakiin Terveyden ja hyvinvoinnin laitoksesta (668/2008) sekä rikosasioiden sovittelun neuvottelukunnan tehtäviin (Valtioneuvoston asetus rikosasioiden ja eräiden riita-asioiden sovittelusta).

Sovittelulain mukaan sovittelutoiminnan yleinen johto, ohjaus ja valvonta kuuluvat sosiaali- ja terveysministeriölle (STM). Valtioneuvoston kolmeksi vuodeksi kerrallaan asetama rikosasioiden sovittelun neuvottelukunta ohjaa, seuraa, linjaa ja edistää valtakunnallista ja kansainvälistä toimintaa ja kehittämistä. Tiedonkeruutehtävä liittyy sovitteluasetuksessa (Valtioneuvoston asetus 267/2006) 1 §:ssä säädettyihin rikosasiain sovittelun neuvottelukunnan tehtäviin seurata ja arvioida kehitystä ja tutkimusta sekä tehdä kehittämis ehdotuksia, ja seurata ja edistää lain yhdenmukaisten soveltamiskäytäntöjen toteutumista.

Sovittelulain muutoksen myötä sovittelupalveluiden järjestämis- ja koordinaatiovastuu siirtyi vuoden 2016 alussa aluehallintovirastoilta (AVI) Terveyden ja hyvinvoinnin laitokselle (THL). Sovittelupalvelut tuotetaan toistaiseksi voimassa olevien puitesopimusten perusteella. Järjestämisvastuun ohella THL vastaa myös sovittelutoimintaan osallistuvalla henkilöstöllä tarkoitettua täydennyskoulutuksen järjestämisestä, jakaa valtion sovittelupalveluiden järjestämiseen myöntämän korvauksen sekä seuraa ja valvoo sen käyttöä. THL:n tehtävänä on myös koota rikos- ja riita-asioiden sovittelua koskevaa tilastotietoa, neuvoa ja ohjata sovittelupalveluntuottajia ja vastata valtakunnallisesta kehittämistyöstä.

Menetelmäkuvaus

Vuoteen 2018 asti

Ennen vuotta 2019 tiedot kerättiin vuosittain kaikilta rikos- ja riita-asioiden sovittelun toimialueilta. Sovittelutoimistoille lähetettiin vuosittain joulukuussa tietopyyntö, ja tiedot pyydettiin palauttamaan helmikuun loppuun mennessä. Tiedot kerättiin sähköisellä lomakkeella THL:n tietuekuvauksen mukaisesti. Niille, jotka eivät vastanneet määräaikaan mennessä, lähetettiin huomautus. Tilasto laadittiin vasta, kun tarvittavat tiedot oli saatu kaikilta sovittelutoimistoilta. Tilaston kattavuus on 100 prosenttia.

Rikos- ja riita-asioiden sovittelutilasto on sisältänyt summatietoa, joten sen eri osioiden ristiintaulukoiminen ei ole ollut mahdollista. Yksittäisen rikoksen sovitteluprosessia ja sen kestoa ei voitu tilastoida. Tilastoihin on liittynyt asiakastietojärjestelmän rajoituksista johtuneita epävarmuustekijöitä. Käytössä ollut asiakastietojärjestelmä oli rakennettu ensisijaisesti käytännön asiakastyön dokumentoimiseksi vaiheessa, jossa tilastotietoja ei vielä koottu. Lisäksi sovitteluun ohjattujen tapausten lähettäjätahon, osapuolten suku-

puolen ja iän tilastoimiseen on liittynyt epätarkkuutta. Tilaston oikeellisuus on riippunut sovittelutoimistojen vastausten oikeellisuudesta. THL:ssä ei tehty varsinaisia aineistotarkistuksia, mutta mikäli aineistossa havaittiin selviä epäloogisuuksia tai virheitä, niiden taustat tarkistettiin tiedonantajalta ja korjattiin tarvittaessa. Näin ollen myös vuosittaiset aikasarjatiedot muuttuivat ja päivittyivät korjausten myötä.

Vuodesta 2019 alkaen

Vuoden 2019 alusta otettiin käyttöön uusi valtakunnallinen tietojärjestelmä Sopusu, jota kaikki sovittelutoimistot käyttävät, ja jonka rekisterinpitäjänä on THL. Vuodesta 2019 alkaen myös tilastotiedot saadaan suoraan Sopusu-järjestelmästä niin kuin ne on sinne tallennettu. Tilaston kattavuus on 100 prosenttia.

Sopusu-tietojärjestelmä mahdollistaa tiedonsaannin suoraan tietokannasta ilman, että toimistojen täytyy täyttää erillistä lomaketta tilastointia varten. Tilastotieto on Sopusu-järjestelmän käyttöönoton jälkeen tarkempaa ja mahdollistaa myös ristiintaulukoinnin. Mahdolliset epäloogisuudet tai muut virheet pyritään selvittämään, mutta itse dataa ei THL:n toimesta korjata. Tietojen korjaaminen tai puutteellisten tietojen täydentäminen voidaan tehdä ainoastaan siinä sovittelutoimistossa, joka hoitaa käytännön sovitteluprosessia.

Julkaistujen tietojen ajantasaisuus ja oikea-aikaisuus

Rikos- ja riita-asioiden sovittelutilasto on THL:n kerran vuodessa tuottama tilasto. Vuosittaiset tilastotiedot pyritään julkaisemaan puolen vuoden sisällä tilastovuoden päättymisestä.

Tietojen saatavuus ja läpinäkyvyys/selkeys

Tilastoraportit julkaistaan THL:n verkkosivuilla ja sovittelun verkkosivuilla.

Tilastoraportissa on kuvattu keskeiset tulokset ja selitetty käytetyt käsitteet ja määritelmät.

Tilastojen vertailukelpoisuus

Terveyden ja hyvinvoinnin laitos (Stakes 31.12.2008 asti) on kerännyt tietoa ja toimittanut rikos- ja riita-asioiden sovittelun tilastoraporttia sovittelulain voimaan astumisesta 2006 alkaen. Tästä ajankohdasta lähtien on saatu vertailukelpoista tietoa sovittelutoimistoon tuotujen aloitteiden ja niistä purettujen rikosten ja riita-asioiden lukumääristä, rikosnimikkeistä, sovittelun piirissä olleiden henkilöiden lukumääristä, ikä- ja sukupuoli-jakaumista sekä rikosten ja riitojen sovitteluun liittyvistä hyvitysmuodoista ja korvausten rahallisista arvoista.

Tilastolomakkeen sisältö uudistui osittain vuodesta 2012 alkaen, mutta aikasarjatieto pystyttiin kuitenkin säilyttämään.

Vuoteen 2018 asti tilastotiedot saatiin valmiina summätietoina kultakin sovittelutoimistolta erikseen tilastointia varten suunnitellulla tiedonkeruulomakkeella aikana, jolloin ei vielä ollut käytössä yhteistä asiakastietojärjestelmää.

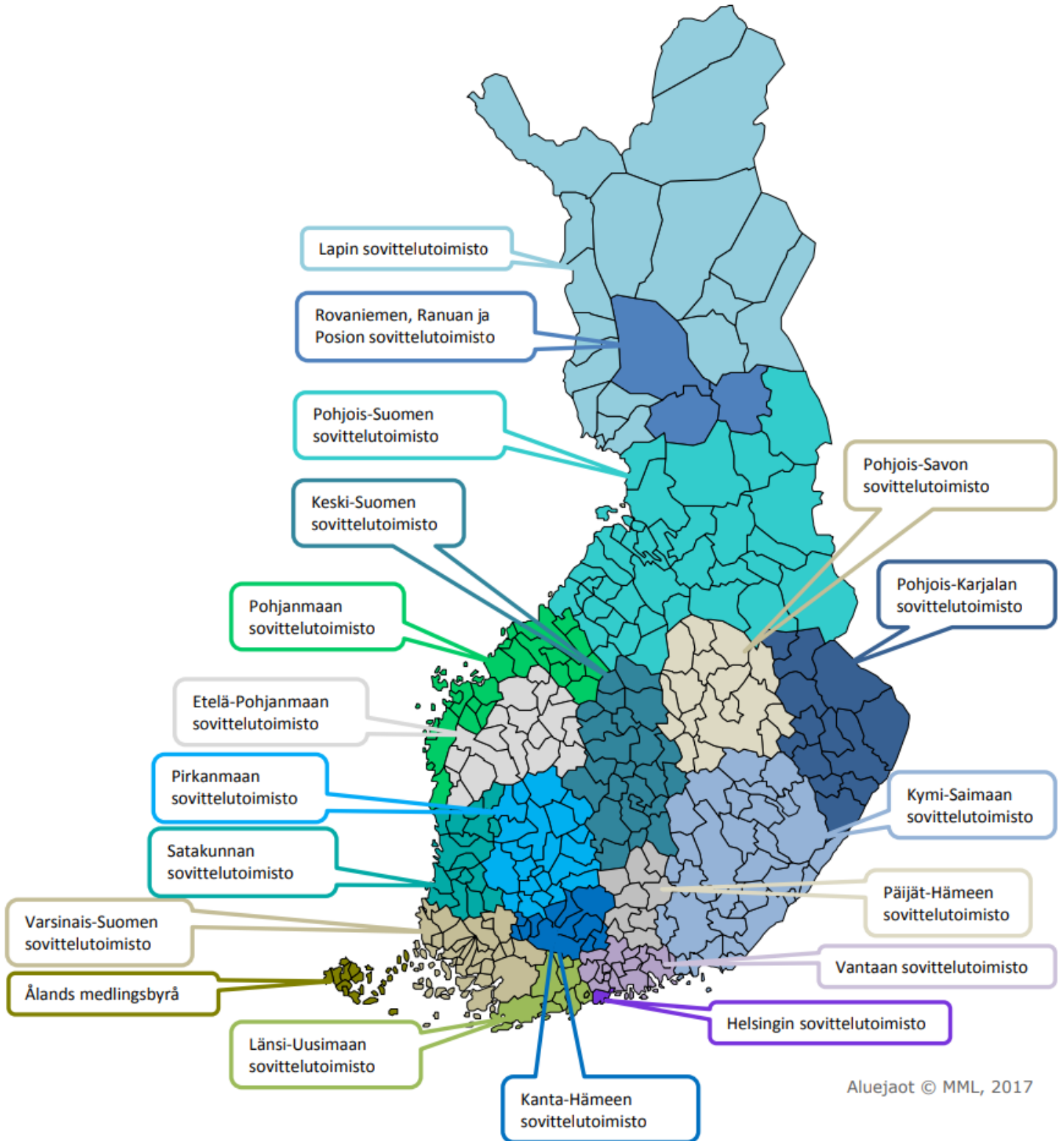
Vuoden 2019 alusta alkaen sovittelutoimistoissa otettiin käyttöön uusi valtakunnallinen tietojärjestelmä Sopusu. Yhteisen tietojärjestelmän ansiosta kaikki tieto kirjataan sovittelutoimistoissa samalla tavalla. Alueittaisessa vertailussa tieto on keskenään vertailukelpoista.

Aikasarjaverailussa täytyy kuitenkin huomioida muutamia erillisiä muutoksia: Vuoteen 2018 asti riita-asioiden osapuolet ovat sisältyneet rikossovittelun osapuoliin, nyt tieto on saatavilla erikseen riita- ja rikosasioiden osapuolista eli siten kuin Sopusuun on kirjattu. Vuodesta 2019 alkaen rikos- ja riita-asioista saadaan täsmällinen tieto siten kuin sovittelualoiteissa on kirjattu. Vuoteen 2018 asti tilastotiedonkeruun rikosnimikkeistä oli suppeampi, ja ne sovitteluun ohjatut rikokset, joita ei ollut listattu tiedonkeruulomakkeella, sisällytettiin muu rikos-luokkaan.

Selkeys ja eheys/yhtenäisyys

Tilastoraportti sisältää koko maan kattavat tiedot rikos- ja riita-asioiden sovitteluun tuoduista rikos- ja riita-asioista.

Kuva 1. Rikos- ja riita-asioiden sovitteluun palveluntuottajien toimialueet 2022



Liite 1. Rikos- ja riita-asioiden sovittelun palveluntuottajien toimialueet 2022

	Koko maa				Etelä-Pohjanmaan sovittelutoimisto				Helsingin sovittelutoimisto				Kanta-Hämeen sovittelutoimisto			
	2021 lkm	%	2022 lkm	%	2021 lkm	%	2022 lkm	%	2021 lkm	%	2022 lkm	%	2021 lkm	%	2022 lkm	%
Vuoden aikana tulleet sovittelualoitteet	9 780		10 015		400		453		644		699		208		183	
Tehdyt virka-apupyynnöt	77		77		0		0		4		8		0		0	
Saadut virka-apupyynnöt	77		77		0		0		4		8		0		0	
Sovittelualoitteisiin sisältyneet rikokset	12 636	94,9	13 007	95,7	452	89,5	539	92,8	954	96,4	1 076	97,6	247	91,5	224	92,6
Sovittelualoitteisiin sisältyneet riita-asiat	679	5,1	584	4,3	53	10,5	42	7,2	36	3,6	27	2,4	23	8,5	18	7,4
Sovittelualoitteisiin sisältyneet rikos- ja riita-asiat yhteensä	13 315	100	13 591	100	505	100	581	100	990	100	1 103	100	270	100	242	100
Sovittelijoiden lukumäärä yhteensä	1 261		1 530		29		28		96		171		32		38	
Myönteinen sovittelun aloittamispäätös																
Rikokset jotka saaneet myönteisen sovittelun aloituspäätöksen	6 969	55,2	7 572	58,2	227	50,2	231	42,9	537	56,3	728	67,7	158	64,0	156	69,6
Riita-asiat jotka saaneet myönteisen sovittelun aloituspäätöksen	283	41,7	248	42,5	23	43,4	4	9,5	11	30,6	15	55,6	9	39,1	12	66,7
Rikokset ja riita-asiat jotka saaneet myönteisen sovittelun aloituspäätöksen, yhteensä	7 252	54,5	7 820	57,5	250	49,5	235	40,4	548	55,4	743	67,4	167	61,9	168	69,4
Kielteinen sovittelun aloittamispäätös																
Kielteisen päätöksen saaneet rikosasiat yhteensä	4 925	39,0	4 515	34,7	285	63,1	264	49,0	334	35,0	357	33,2	92	37,2	61	27,2
Kielteisen päätöksen saaneet riita-asiat yhteensä	373	54,9	300	51,4	28	52,8	31	73,8	27	75,0	9	33,3	15	65,2	6	33,3
Rikokset ja riita-asiat jotka saaneet kielteisen sovittelun aloituspäätöksen, yhteensä	5 298	39,8	4 815	35,4	313	62,0	295	50,8	361	36,5	366	33,2	92	34,1	61	25,2
Kielteisten päätösten perustelut rikosasioissa																
Kaikilta asianosaisilta ei ole saatu suostumusta sovitteluun	2 739	55,6	2 380	52,7	163	57,2	152	57,6	168	50,3	170	47,6	20	21,7	32	52,5
Kaikkia osapuolia ei ole tavoitettu	975	19,8	922	20,4	16	5,6	19	7,2	108	32,3	135	37,8	37	40,2	14	23,0
Sovittelulle ei ole lain mukaisia edellytyksiä	805	16,3	906	20,1	68	23,9	61	23,1	40	12,0	30	8,4	17	18,5	6	9,8
Muu peruste tai tieto puuttuu	406	8,2	307	6,8	38	13,3	32	12,1	18	5,4	22	6,2	18	19,6	9	14,8
Kielteisten päätösten perustelut riita-asioissa																
Kaikilta asianosaisilta ei ole saatu suostumusta sovitteluun	242	64,9	175	58,3	17	60,7	9	29,0	17	63,0	7	77,8	7	46,7	2	33,3
Kaikkia osapuolia ei ole tavoitettu	44	11,8	43	14,3	3	10,7	7	22,6	3	11,1	2	22,2	4	26,7	2	33,3
Sovittelulle ei ole lain mukaisia edellytyksiä	40	10,7	33	11,0		0,0	7	22,6	7	25,9		0,0	3	20,0	2	33,3
Muu peruste tai tieto puuttuu	47	12,6	49	16,3	8	28,6	8	25,8	0	0,0	0	0,0	1	6,7	0	0,0
Sovittelu on keskeytynyt myönteisen aloittamispäätöksen jälkeen																
Rikokset joiden sovittelu on keskeytynyt	878	12,6	877	11,6	24	10,6	23	10,0	85	15,8	93	12,8	21	13,3	29	18,6
Riita-asiat joiden sovittelu on keskeytynyt	38	13,4	53	21,4	5	21,7	1	25,0	1	9,1	1	6,7	2	22,2	1	8,3
Rikokset ja riita-asiat joiden sovittelu on keskeytynyt, yhteensä	916	12,6	930	11,9	29	11,6	24	10,2	86	15,7	94	12,7	23	13,8	30	17,9
Keskeytyspäätösten perusteet rikosasioissa																
Sovittelun osapuoli on perunut suostumuksensa	381	43,4	400	45,6	8	33,3	11	47,8	30	35,3	27	29,0	10	47,6	13	44,8
Sovittelun jatkamiselle ei ole sovittelulain mukaisia edellytyksiä	298	33,9	273	31,1	14	58,3	4	17,4	30	35,3	42	45,2	9	42,9	16	55,2
Muu peruste tai tieto puuttuu	199	22,7	204	23,3	2	8,3	8	34,8	25	29,4	24	25,8	2	9,5	0	0,0
Keskeytyspäätösten perusteet riita-asioissa																
Sovittelun osapuoli on perunut suostumuksensa	20	52,6	27	50,9	3	60,0	1	100		0,0	1	100	1	50,0		0,0
Sovittelun jatkamiselle ei ole sovittelulain mukaisia edellytyksiä	10	26,3	19	35,8	1	20,0		0,0	1	100		0,0	1	50,0	1	100
Muu peruste tai tieto puuttuu	8	21,1	7	13,2	1	20,0	0	0,0	0	0,0	0	0,0	0	0,0	0	0,0

	Koko maa				Etelä-Pohjanmaan sovittelutoimisto				Helsingin sovittelutoimisto				Kanta-Hämeen sovittelutoimisto			
	2021		2022		2021		2022		2021		2022		2021		2022	
	lkm	%	lkm	%	lkm	%	lkm	%	lkm	%	lkm	%	lkm	%	lkm	%
Sovittelu on päättynyt ilman sopimusta																
Rikokset joiden sovittelu on päättynyt ilman sopimusta	481	6,9	405	5,3	5	2,2	13	5,6	32	6,0	43	5,9	4	2,5	9	5,8
Riita-asiat joiden sovittelu on päättynyt ilman sopimusta	41	14,5	34	13,7	2	8,7	2	50,0	3	27,3	1	6,7		0,0	3	25,0
Rikokset ja riita-asiat yhteensä joiden sovittelu on päättynyt ilman sopimusta, yhteensä	522	7,2	439	5,6	7	2,8	15	6,4	35	6,4	44	5,9	4	2,4	12	7,1
Sovittelussa on päästy sopimukseen																
Rikokset joiden sovittelussa on päästy sopimukseen	4 791	68,7	5 281	69,7	117	51,5	135	58,4	329	61,3	442	60,7	114	72,2	98	62,8
Riita-asiat joiden sovittelussa on päästy sopimukseen	176	62,2	130	52,4	12	52,2		0,0	6	54,5	6	40,0	2	22,2	6	50,0
Rikokset ja riita-asiat joiden sovittelussa on päästy sopimukseen, yhteensä	4 967	68,5	5 411	69,2	129	51,6	135	57,4	335	61,1	448	60,3	116	69,5	104	61,9
Tilaston poimintahetkellä keskeneräiset sovitteluprosessit																
Keskeneräiset rikosasioiden sovitteluprosessit	819	11,8	1 009	13,3												
Keskeneräiset riita-asioiden sovitteluprosessit	28	9,9	31	12,5												
Sopimusten korvausmuodot																
Rahakorvaukset	1 974	24,6	2 113	24,0	51	23,0	60	23,6	110	20,6	150	21,4	49	26,1	49	27,7
Työkorvaukset	84	1,0	119	1,4	2	0,9		0,0	5	0,9	2	0,3		0,0		0,0
Omaisuuksien palauttamiset	83	1,0	74	0,8	1	0,5	1	0,4		0,0	1	0,1	1	0,5	3	1,7
Käyttätymissopimukset	1 404	17,5	1 660	18,8	61	27,5	46	18,1	59	11,1	127	18,1	21	11,2	21	11,9
Anteeksipyyntö	2 647	33,0	2 932	33,3	84	37,8	94	37,0	160	30,0	259	36,9	72	38,3	65	36,7
Ei vaatimuksia / vaatimuksista luopumiset	1 839	22,9	1 909	21,7	23	10,4	53	20,9	199	37,3	163	23,2	45	23,9	39	22,0
Rikos- ja riita-asioissa syntyneiden sopimusten korvausmuodot yhteensä	8 031	100	8 807	100	222	100	254	100	533	100	702	100	188	100	177	100
Rahalliset korvaukset, €																
Rahakorvaukset(€)	1 927 503	97,2	3 364 298	96,9	38 653	99,4	70 111	99,9	117 748	98,5	182 979	99,3	51 247	100	69 850	77,2
Työkorvaukset(€)	55 595	2,8	107 018	3,1	250	0,6	50	0,1	1 766	1,5	1 252	0,7		0,0	20 620	22,8
Rahalliset korvaukset, € yhteensä	1 983 098	100	3 471 316	100	38 903		70 161		119 514		184 231		51 247		90 470	
Sovittelun kesto päivinä																
Edellytysten selvitysvaiheen kesto keskimäärin	40		39		31		33		72		35		42		45	
Käynnistyneen sovitteluprosessin kesto keskimäärin	39		39		42		38		56		42		42		49	
Sovitteluprosessin kesto keskimäärin päivinä	79		78		73		71		128		77		84		94	
Sovittelualoitteista puretut rikokset ja riita-asiat																
Anastukset	1 644	12,3	1 553	11,4	66	13,1	92	15,8	80	8,1	107	9,7	27	10,0	22	9,1
Kotirauhan rikkomiset	720	5,4	646	4,8	26	5,1	30	5,2	33	3,3	30	2,7	8	3,0	10	4,1
Kunnianloukkaukset	969	7,3	808	5,9	61	12,1	32	5,5	38	3,8	29	2,6	17	6,3	11	4,5
Liikenne rikokset	131	1,0	114	0,8	7	1,4	1	0,2	10	1,0	8	0,7	1	0,4	1	0,4
Muut rikokset	596	4,5	599	4,4	17	3,4	22	3,8	27	2,7	33	3,0	22	8,1	12	5,0
Omaisuuksien vahingoittaminen	1 589	11,9	1 726	12,7	59	11,7	72	12,4	90	9,1	107	9,7	33	12,2	35	14,5
Ryöstöt	27	0,2	55	0,4	0	0,0	0	0,0	3	0,3	10	0,9	0	0,0	0	0,0
Seksuaalirikokset	116	0,9	137	1,0	1	0,2	5	0,9	9	0,9	9	0,8	2	0,7	1	0,4
Väkivaltarikokset	6 844	51,4	7 369	54,2	215	42,6	285	49,1	664	67,1	743	67,4	137	50,7	132	54,5
Riita-asiat	679	5,1	584	4,3	53	10,5	42	7,2	36	3,6	27	2,4	23	8,5	18	7,4
Sovittelualoitteista puretut rikokset ja riita-asiat, yhteensä	13 315	100	13 591	100	505	100	581	100	990	100	1 103	100	270	100	242	100
Rikokset syyteoikeuden mukaan																
Asianomistajarikosasiat	5 578	44,1	5 311	40,8	248	54,9	258	47,9	235	24,6	298	27,7	88	35,6	75	33,5
Virallisen syytteen alaiset rikosasiat	7 058	55,9	7 695	59,2	204	45,1	281	52,1	719	75,4	777	72,2	159	64,4	149	66,5

	Koko maa				Etelä-Pohjanmaan sovittelutoimisto				Helsingin sovittelutoimisto				Kanta-Hämeen sovittelutoimisto			
	2021		2022		2021		2022		2021		2022		2021		2022	
	lkm	%	lkm	%	lkm	%	lkm	%	lkm	%	lkm	%	lkm	%	lkm	%
eos			1	0,0							1	0,1				
Rikosasiat syyteoikeuden mukaan, yhteensä	12 636		13 007		452		539		954		1 076		247		224	
Aloitteen tekijät sovitteluun ohjatuissa rikoksissa																
Poliisi	11 414	90,4	11 771	90,5	427	94,5	506	94,1	679	71,2	783	72,8	234	95,9	198	88,4
Syyttäjä	1 149	9,1	1 168	9,0	20	4,4	28	5,2	267	28,0	282	26,2	9	3,7	26	11,6
Sosiaalitoimi	5	0,0	6	0,0	0	0,0	0	0,0	0	0,0	0	0,0	0	0,0	0	0,0
Koulu	6	0,0	1	0,0	0	0,0	0	0,0	2	0,2	1	0,1	0	0,0	0	0,0
Asianomistaja	18	0,1	15	0,1	2	0,4	0	0,0	2	0,2	4	0,4	1	0,4	0	0,0
Epäilty	18	0,1	19	0,1	0	0,0	0	0,0	1	0,1	2	0,2	0	0,0	0	0,0
Asianomistaja/epäilty	10	0,1	7	0,1	3	0,7	2	0,4	1	0,1	1	0,1	0	0,0	0	0,0
Huoltaja	4	0,0	5	0,0	0	0,0	2	0,4	1	0,1	3	0,3	0	0,0	0	0,0
Edunvalvoja	0	0,0	0	0,0	0	0,0	0	0,0	0	0,0	0	0,0	0	0,0	0	0,0
Muu	8	0,1	8	0,1	0	0,0	0	0,0	1	0,1	0	0,0	0	0,0	0	0,0
Aloitteen tekijät sovitteluun ohjatuissa rikoksissa yhteensä	12 632	100	13 000	100	452		538		954		1 076		244		224	
Tieto puuttu, aloitteen tekijä ei tiedossa	4		7		0		1		0		0		3		0	
Aloitteen tekijät sovitteluun ohjatuissa riita-asioissa																
Poliisi	256	37,8	214	36,6	38	70,4	18	42,9	2	5,6	5	18,5	6	26,1	6	33,3
Sosiaalitoimi	8	1,2	5	0,9	1	1,9	0	0,0	1	2,8	1	3,7	2	8,7	0	0,0
Koulu	43	6,3	56	9,6	1	1,9	0	0,0	6	16,7	7	25,9	0	0,0	2	11,1
Asianomistaja	18	2,7	14	2,4	0	0,0	0	0,0	0	0,0	0	0,0	0	0,0	1	5,6
Epäilty	0	0,0	0	0,0	0	0,0	0	0,0	0	0,0	0	0,0	0	0,0	0	0,0
Epäilty/asianomistaja	5	0,7	1	0,2	1	1,9	0	0,0	0	0,0	0	0,0	0	0,0	0	0,0
Riidan osapuoli	288	42,5	244	41,8	13	24,1	23	54,8	22	61,1	11	40,7	14	60,9	7	38,9
Huoltaja	19	2,8	14	2,4	0	0,0	0	0,0	4	11,1	2	7,4	0	0,0	0	0,0
Edunvalvoja	0	0,0	4	0,7	0	0,0	1	2,4	0	0,0	0	0,0	0	0,0	0	0,0
Muu	41	6,0	32	5,5	0	0,0	0	0,0	1	2,8	1	3,7	1	4,3	2	11,1
Aloitteen tekijät sovitteluun ohjatuissa riita-asioissa	678	100	584	100	54		42		36		27		23		18	
Rikoksesta epäillyt miehet																
Alle 15-vuotiaat	1 476	14,0	1 577	14,6	50	14,2	40	8,3	60	8,0	143	16,0	27	13,6	23	14,6
15 - 17-vuotiaat	1 661	15,7	1 807	16,7	76	21,6	118	24,4	125	16,6	136	15,2	40	20,1	38	24,1
18 - 20-vuotiaat	903	8,5	853	7,9	30	8,5	51	10,5	47	6,2	49	5,5	19	9,5	10	6,3
21 - 29-vuotiaat	1 754	16,6	1 709	15,8	45	12,8	79	16,3	147	19,5	159	17,8	26	13,1	23	14,6
30 - 64-vuotiaat	4 359	41,2	4 390	40,6	138	39,2	178	36,8	362	48,0	397	44,5	83	41,7	60	38,0
65-vuotiaat tai vanhemmat	372	3,5	390	3,6	13	3,7	17	3,5	13	1,7	8	0,9	4	2,0	4	2,5
Ei tietoa rikoksesta epäillyn miehen iästä	46	0,4	95	0,9	0	0,0	1	0,2	0	0,0	0	0,0	0	0,0	0	0,0
Rikoksesta epäillyt miehet yhteensä	10 571	100	10 821	100	352	100	484	100	754	100	892	100	199	100	158	100
Rikoksesta epäillyt naiset																
Alle 15-vuotiaat	272	7,5	333	8,9	24	16,6	11	8,6	17	5,8	31	9,7	0	0,0	0	0,0
15 - 17-vuotiaat	424	11,7	420	11,2	18	12,4	11	8,6	75	25,7	58	18,1	6	9,8	9	13,6
18 - 20-vuotiaat	329	9,1	307	8,2	13	9,0	6	4,7	26	8,9	22	6,9	16	26,2	9	13,6
21 - 29-vuotiaat	649	17,9	682	18,2	15	10,3	32	25,0	56	19,2	71	22,1	14	23,0	12	18,2
30 - 64-vuotiaat	1 749	48,3	1 817	48,5	70	48,3	62	48,4	117	40,1	134	41,7	22	36,1	34	51,5

	Koko maa				Etelä-Pohjanmaan sovittelutoimisto				Helsingin sovittelutoimisto				Kanta-Hämeen sovittelutoimisto			
	2021		2022		2021		2022		2021		2022		2021		2022	
	lkm	%	lkm	%	lkm	%	lkm	%	lkm	%	lkm	%	lkm	%	lkm	%
65-vuotiaat tai vanhemmat	185	5,1	158	4,2	5	3,4	6	4,7	1	0,3	5	1,6	3	4,9	2	3,0
Ei tietoa rikoksesta epäillyn naisen iästä	15	0,4	29	0,8	0	0,0	0	0,0	0	0,0	0	0,0	0	0,0	0	0,0
Rikoksesta epäillyt naiset yhteensä	3 623	100	3 746	100	145	100	128	100	292	100	321	100	61	100	66	100
Ei tietoa rikoksesta epäillyn sukupuolesta	111		122		0		1		1		0		4		7	
Asianomistajina miehiä																
Alle 15-vuotiaat	632	9,5	650	9,7	21	10,4	28	9,9	39	8,1	62	11,6	15	13,5	9	10,0
15 - 17-vuotiaat	656	9,9	587	8,8	21	10,4	30	10,6	52	10,8	51	9,6	16	14,4	21	23,3
18 - 20-vuotiaat	477	7,2	485	7,3	18	9,0	27	9,6	42	8,7	26	4,9	9	8,1	11	12,2
21 - 29-vuotiaat	1 186	17,9	1 174	17,6	41	20,4	54	19,1	92	19,0	123	23,0	18	16,2	13	14,4
30 - 64-vuotiaat	3 303	49,8	3 350	50,1	90	44,8	120	42,6	245	50,7	266	49,8	51	45,9	33	36,7
65-vuotiaat tai vanhemmat	354	5,3	370	5,5	10	5,0	21	7,4	13	2,7	6	1,1	2	1,8	2	2,2
Ei tietoa asianomistajana olevan miehen iästä	28	0,4	67	1,0	0	0,0	2	0,7	0	0,0	0	0,0	0	0,0	1	1,1
Asianomistajina miehiä, yhteensä	6 636	100	6 683	100	201	100	282	100	483	100	534	100	111	100	90	100
Asianomistajina naisia																
Alle 15-vuotiaat	271	4,5	292	4,7	14	7,5	16	7,3	19	4,4	33	6,7	2	1,6	5	5,0
15 - 17-vuotiaat	393	6,5	401	6,5	9	4,8	10	4,6	51	11,9	43	8,7	14	11,2	12	12,0
18 - 20-vuotiaat	440	7,3	443	7,2	15	8,1	17	7,8	35	8,2	28	5,6	17	13,6	10	10,0
21 - 29-vuotiaat	1 227	20,4	1 214	19,7	30	16,1	46	21,1	103	24,0	133	26,8	24	19,2	19	19,0
30 - 64-vuotiaat	3 295	54,8	3 443	56,0	102	54,8	111	50,9	207	48,3	249	50,2	60	48,0	49	49,0
65-vuotiaat tai vanhemmat	373	6,2	320	5,2	16	8,6	18	8,3	14	3,3	8	1,6	8	6,4	5	5,0
Ei tietoa asianomistajana olevan naisen iästä	14	0,2	39	0,6	0	0,0	0	0,0	0	0,0	2	0,4	0	0,0	0	0,0
Asianomistajina olevia naisia, yhteensä	6 013	100	6 152	100	186	100	218	100	429	100	496	100	125	100	100	100
Ei tietoa asianomistajan sukupuolesta, yhteensä	90		132		0		1		0		4		4		5	
Asianomistajana oikeushenkilö (lkm)	1 163		1 238		52		60		83		87		15		26	
Riita-asioiden osapuolina miehiä																
Alle 15-vuotiaat	157	22,2	129	22,3	7	13,2	2	5,6	11	31,4	13	50,0	8	22,2	5	33,3
15 - 17-vuotiaat	32	4,5	26	4,5	2	3,8	0	0,0	1	2,9	2	7,7	2	5,6	2	13,3
18 - 20-vuotiaat	22	3,1	10	1,7	4	7,5	1	2,8	0	0,0	0	0,0	1	2,8	0	0,0
21 - 29-vuotiaat	64	9,0	42	7,3	7	13,2	2	5,6	3	8,6	3	11,5	4	11,1	0	0,0
30 - 64-vuotiaat	284	40,1	219	37,9	27	50,9	24	66,7	14	40,0	6	23,1	10	27,8	3	20,0
65-vuotiaat tai vanhemmat	81	11,4	77	13,3	6	11,3	5	13,9	3	8,6	2	7,7	2	5,6	1	6,7
Ei tietoa riita-asioiden osapuolen iästä, miehet	68	9,6	75	13,0	0	0,0	2	5,6	3	8,6	0	0,0	9	25,0	4	26,7
Riita-asioiden osapuolina miehiä yhteensä	708	100	578	100	53	100	36	100	35	100	26	100	36	100	15	100
Riita-asioiden osapuolina naisia																
Alle 15-vuotiaat	76	12,6	55	10,8	2	3,9	0	0,0	0	0,0	8	28,6	0	0,0	0	0,0
15 - 17-vuotiaat	24	4,0	39	7,6	2	3,9	2	6,7	0	0,0	4	14,3	0	0,0	0	0,0
18 - 20-vuotiaat	17	2,8	8	1,6	2	3,9	0	0,0	0	0,0	0	0,0	1	9,1	0	0,0
21 - 29-vuotiaat	60	9,9	56	11,0	9	17,6	5	16,7	7	22,6	1	3,6	0	0,0	1	7,7
30 - 64-vuotiaat	278	46,0	217	42,5	31	60,8	18	60,0	18	58,1	11	39,3	7	63,6	3	23,1
65-vuotiaat tai vanhemmat	80	13,2	58	11,4	5	9,8	5	16,7	5	16,1	4	14,3	2	18,2	2	15,4
Ei tietoa riita-asioiden osapuolen iästä, naiset	69	11,4	77	15,1	0	0,0	0	0,0	1	3,2	0	0,0	1	9,1	7	53,8
Riita-asioiden osapuolina naisia yhteensä	604	100	510	100	51	100	30	100	31	100	28	100	11	100	13	100

	Koko maa				Etelä-Pohjanmaan sovittelutoimisto				Helsingin sovittelutoimisto				Kanta-Hämeen sovittelutoimisto			
	2021		2022		2021		2022		2021		2022		2021		2022	
	lkm	%	lkm	%	lkm	%	lkm	%	lkm	%	lkm	%	lkm	%	lkm	%
Ei tietoa riita-asioiden osapuolien sukupuolesta, yhteensä	211		192		0		0		4		0		13		17	
Riita-asioiden osapuolena oikeushenkilö	86		74		8		3		7		4		1		4	
Lähisuhteessa tapahtuneet rikos- ja riita-asiat																
Sovitteluun ohjatut lähisuhteessa tapahtuneet rikos- ja riita-asiat ja niiden osuus kaikista sovitteluun ohjatuista rikoksista ja riita-asioista	3 865	29,0	4 095	30,1	105	20,8	139	23,9	339	34,2	370	33,5	92	34,1	62	25,6
Sovitteluun ohjattu lähisuhdeväkivalta *																
Sovitteluun ohjatut lähisuhdeväkivaltarikokset (lkm) ja niiden osuus sovitteluun ohjatuista rikoksista ja riita-asioista (%)	2 478	18,6	2 663	19,6	64	12,7	81	13,9	263	26,6	283	25,7	64	23,7	44	18,2
Lähisuhdeväkivaltarikosten osuus kaikista lähisuhteessa tapahtuneista rikos- ja riita-asioista (%)		64,1		65,0		61,0		58,3		77,6		76,5		69,6		71,0
Myönteisen sovittelun aloittamispäätöksen saaneet lähisuhdeväkivaltarikokset (lkm) ja niiden osuus sovitteluun ohjatuista lähisuhdeväkivaltarikoksista (%)	1 389	56,1	1 588	59,6												
Kielteisen sovittelun aloittamispäätöksen saaneet lähisuhdeväkivaltarikokset (lkm) ja niiden osuus sovitteluun ohjatuista lähisuhdeväkivaltarikoksista (%)	900	36,3	816	30,6												
Lähisuhdeväkivaltarikokset (lkm) joiden sovittelussa on päästy sopimukseen (lkm) ja niiden osuus myönteisen aloittamispäätöksen saaneista lähisuhdeväkivaltarikoksista (%)	1 021	73,5	1 116	70,3												
Myönteisen aloittamispäätöksen jälkeen keskeytyneet lähisuhdeväkivaltarikosten sovittelut (lkm) ja niiden osuus myönteisen aloittamispäätöksen saaneista lähisuhdeväkivaltarikoksista (%)	157	11,3	173	10,9												
Ilman sopimusta päättyneet lähisuhdeväkivaltarikosten sovittelut (lkm) ja niiden osuus myönteisen aloittamispäätöksen saaneista lähisuhdeväkivaltarikoksista (%)	45	3,2	30	1,9												
Sovitteluun ohjatut muut rikokset lähisuhteessa																
Sovitteluun ohjatut muut rikokset lähisuhteessa (lkm) ja niiden osuus sovitteluun ohjatuista rikoksista ja riita-asioista (%)	1 284	9,6	1 327	9,8	32	6,3	49	8,4	71	7,2	84	7,6	22	8,1	18	7,4
Lähisuhteessa tapahtuneiden muiden kuin väkivaltarikosten* osuus kaikista lähisuhteessa tapahtuneista rikos- ja riita-asioista (%)		33,2		32,4		30,5		35,3		20,9		22,7		23,9		29,0
Myönteisen sovittelun aloittamispäätöksen saaneet muut rikokset lähisuhteessa (lkm) ja niiden osuus muista sovitteluun ohjatuista rikoksista lähisuhteessa (%)	568	44,2	704	53,1												
Kielteisen sovittelun aloittamispäätöksen saaneet muut rikokset lähisuhteessa (lkm) ja niiden osuus muista sovitteluun ohjatuista rikoksista lähisuhteessa (%)	624	48,6	557	42,0												
Muut lähisuhteessa tapahtuneet rikokset (lkm) joiden sovittelussa on päästy sopimukseen (lkm) ja niiden osuus myönteisen aloittamispäätöksen saaneista muista sovitteluun ohjatuista rikoksista lähisuhteessa (%)	304	53,5	413	58,7												
Myönteisen aloittamispäätöksen jälkeen keskeytyneet muiden lähisuhteessa tapahtuneiden rikosten sovittelut (lkm) ja niiden osuus myönteisen aloittamispäätöksen saaneista muista lähisuhteessa tapahtuneista rikoksista (%)	135	23,8	115	16,3												
Ilman sopimusta päättyneet muiden lähisuhteessa tapahtuneiden rikosten sovittelut (lkm) ja niiden osuus myönteisen aloittamispäätöksen saaneista muista rikoksista lähisuhteessa (%)	83	14,6	40	5,7												
Sovitteluun ohjatut riita-asiat lähisuhteessa																
Sovitteluun ohjatut riita-asiat lähisuhteessa (lkm) ja niiden osuus sovitteluun ohjatuista rikoksista ja riita-asioista (%)	113	0,8	105	0,8	9	1,8	9	1,5	5	0,5	3	0,3	6	2,2	0	0,0
Lähisuhteessa tapahtuneiden riita-asioiden osuus kaikista lähisuhteessa tapahtuneista rikos- ja riita-asioista (%)		2,9		2,6		8,6		6,5		1,5		0,8		6,5		0,0

	Koko maa				Etelä-Pohjanmaan sovittelutoimisto				Helsingin sovittelutoimisto				Kanta-Hämeen sovittelutoimisto			
	2021		2022		2021		2022		2021		2022		2021		2022	
	lkm	%	lkm	%	lkm	%	lkm	%	lkm	%	lkm	%	lkm	%	lkm	%
Sovittelualoitteista puretut lähisuhdeväkivaltarikosasiat ja niiden osuus kaikista lähisuhteessa tapahtuneista rikos- ja riita-asioista (%)																
Törkeä pahoinpitely tai sen yritys	29	0,8	33	0,8												
Pahoinpitely tai sen yritys	1 618	41,9	1 674	40,9												
Lievä pahoinpitely tai sen yritys	831	21,5	956	23,3												
Sovittelualoitteista puretut muut lähisuhteessa tapahtuneet rikosasiat																
Muut kuin rikoslain 21 luvun mukaiset väkivaltarikokset	296	7,7	307	7,5												
Seksuaalirikokset	19	0,5	29	0,7												
Anastukset	242	6,3	277	6,8												
Ryöstöt	1	0,0	8	0,2												
Kotirauhan rikkomiset	239	6,2	232	5,7												
Omaisuuuden vahingoittaminen	193	5,0	209	5,1												
Kunnianloukkaukset	192	5,0	177	4,3												
Muut rikokset	92	2,4	88	2,1												
Aloitteen tekijä sovitteluun ohjatuissa lähisuhdeväkivaltarikoksissa *																
Poliisi aloitteen tekijänä sovitteluun ohjatuissa lähisuhdeväkivaltarikoksissa	2 188	88,6	2 323	87,6	62		75		198		214		60		35	
Syyttäjä aloitteen tekijänä sovitteluun ohjatuissa lähisuhdeväkivaltarikoksissa	281	11,4	328	12,4	1		5		65		66		2		9	
Aloitteen tekijä sovitteluun ohjatuissa lähisuhdeväkivaltarikoksissa yhteensä	2 469	100	2 651	100	63		80		263		280		62		44	
Kielteisten päätösten perustelut lähisuhdeväkivaltarikosasioissa																
Kaikilta asianosaisilta ei ole saatu suostumusta sovitteluun	398	44,2	361	44,2												
Kaikkia osapuolia ei ole tavoitettu	151	16,8	145	17,8												
Sovittelulle ei ole lain mukaisia edellytyksiä	256	28,4	232	28,4												
Muu peruste tai tieto puuttuu	95	10,6	78	9,6												
Kielteisten päätösten perustelut muissa lähisuhteessa tapahtuneissa rikosasioissa																
Kaikilta asianosaisilta ei ole saatu suostumusta sovitteluun	351	56,3	303	54,4												
Kaikkia osapuolia ei ole tavoitettu	101	16,2	83	14,9												
Sovittelulle ei ole lain mukaisia edellytyksiä	100	16,0	139	25,0												
Muu peruste tai tieto puuttuu	72	11,5	32	5,7												
Keskeytyspäätösten perusteet lähisuhdeväkivaltarikosasioissa																
Sovittelun osapuoli on perunut suostumuksensa	66	42,0	57	32,9												
Sovittelun jatkamiselle ei ole sovittelulain mukaisia edellytyksiä	68	43,3	91	52,6												
Muu peruste tai tieto puuttuu	23	14,6	25	14,5												
Osapuolten sukupuoli lähisuhdeväkivallan * sovittelussa																
Lähisuhdeväkivaltarikoksista epäillyt miehet (lkm) ja heidän osuutensa kaikista sovitteluun ohjatuista rikoksista epäillyistä miehistä (%)	1 744	16,5	1 866	17,2	37	10,5	60	12,4	178	23,6	198	22,2	40	20,1	24	15,2
Lähisuhdeväkivaltarikoksista epäillyt naiset (lkm) ja heidän osuutensa kaikista sovitteluun ohjatuista rikoksista epäillyistä naisista (%)	725	20,0	761	20,3	21	14,5	21	16,4	88	30,1	82	25,5	24	39,3	12	18,2
Lähisuhdeväkivaltarikoksen asianomistajina miehiä (lkm) ja heidän osuutensa sovitteluun ohjatuista rikoksista epäillyistä miehistä asianomistajina (%)	842	12,7	867	13,0	17	8,5	26	9,2	103	21,3	88	16,5	25	22,5	8	8,9
Lähisuhdeväkivaltarikoksen asianomistajina naisia (lkm) ja heidän osuutensa sovitteluun ohjatuista rikoksista epäillyistä naisista asianomistajina (%)	1 632	27,1	1 764	28,7	42	22,6	55	25,2	165	38,5	190	38,3	39	31,2	29	29,0

* Rikoslain 21 luvun mukaiset henkeen tai terveyteen kohdistuneet väkivaltarikokset lähisuhteessa

	Keski-Suomen sovittelutoimisto				Kymi-Saimaan sovittelutoimisto				Lapin sovittelutoimisto				Länsi-Uudenmaan sovittelutoimisto			
	2021		2022		2021		2022		2021		2022		2021		2022	
	lkm	%	lkm	%	lkm	%	lkm	%	lkm	%	lkm	%	lkm	%	lkm	%
Vuoden aikana tulleet sovittelualoitteet	465		415		910		1 079		431		432		693		696	
Tehdyt virka-apupyynnöt	1		0		18		9		2		1		3		7	
Saadut virka-apupyynnöt	1		0		17		9		2		1		2		7	
Sovittelualoitteisiin sisältyneet rikokset	585	93,9	536	93,9	1 144	95,9	1 359	94,7	517	90,7	520	92,0	855	94,5	878	95,2
Sovittelualoitteisiin sisältyneet riita-asiat	38	6,1	35	6,1	49	4,1	76	5,3	53	9,3	45	8,0	50	5,5	44	4,8
Sovittelualoitteisiin sisältyneet rikos- ja riita-asiat yhteensä	623	100	571	100	1 193	100	1 435	100	570	100	565	100	905	100	922	100
Sovittelijoiden lukumäärä yhteensä	58		66		129		127		31		43		133		130	
Myönteinen sovittelun aloittamispäätös																
Rikokset jotka saaneet myönteisen sovittelun aloituspäätöksen	254	43,4	256	47,8	686	60,0	800	58,9	326	63,1	296	56,9	428	50,1	492	56,0
Riita-asiat jotka saaneet myönteisen sovittelun aloituspäätöksen	18	47,4	13	37,1	17	34,7	32	42,1	21	39,6	23	51,1	14	28	19	43,2
Rikokset ja riita-asiat jotka saaneet myönteisen sovittelun aloituspäätöksen, yhteensä	272	43,7	269	47,1	703	58,9	832	58,0	347	60,9	319	56,5	442	48,8	511	55,4
Kielteinen sovittelun aloittamispäätös																
Kielteisen päätöksen saaneet rikosasiat yhteensä	271	46,3	218	40,7	278	24,3	419	30,8	153	29,6	182	35,0	377	44,1	302	34,4
Kielteisen päätöksen saaneet riita-asiat yhteensä	20	52,6	22	62,9	25	51,0	36	47,4	29	54,7	25	55,6	30	60,0	22	50,0
Rikokset ja riita-asiat jotka saaneet kielteisen sovittelun aloituspäätöksen, yhteensä	291	46,7	240	42,0	303	25,4	455	31,7	182	31,9	207	36,6	407	45,0	324	35,1
Kielteisten päätösten perustelut rikosasioissa																
Kaikilta asianosaisilta ei ole saatu suostumusta sovitteluun	189	69,7	167	76,6	189	68,0	295	70,4	45	29,4	48	26,4	230	61,0	194	64,2
Kaikkia osapuolia ei ole tavoitettu	33	12,2	30	13,8	56	20,1	48	11,5	34	22,2	43	23,6	61	16,2	48	15,9
Sovittelulle ei ole lain mukaisia edellytyksiä	46	17,0	9	4,1	25	9,0	62	14,8	71	46,4	91	50,0	37	9,8	44	14,6
Muu peruste tai tieto puuttuu	3	1,1	12	5,5	8	2,9	14	3,3	3	2,0	0	0,0	49	13,0	16	5,3
Kielteisten päätösten perustelut riita-asioissa																
Kaikilta asianosaisilta ei ole saatu suostumusta sovitteluun	14	70,0	11	50,0	19	76,0	27	75,0	11	37,9	3	12,0	19	63,3	14	63,6
Kaikkia osapuolia ei ole tavoitettu	1	5,0	2	9,1	3	12,0	5	13,9	1	3,4	5	20,0	8	26,7	1	4,5
Sovittelulle ei ole lain mukaisia edellytyksiä	4	20,0	5	22,7	3	12,0	3	8,3	8	27,6	6	24,0	3	10,0	7	31,8
Muu peruste tai tieto puuttuu	1	5,0	4	18,2	0	0,0	1	2,8	9	31,0	11	44,0	0	0,0	0	0,0
Sovittelu on keskeytynyt myönteisen aloittamispäätöksen jälkeen																
Rikokset joiden sovittelu on keskeytynyt	62	24,4	49	19,1	97	14,1	102	12,8	44	13,5	18	6,1	65	15,2	77	15,7
Riita-asiat joiden sovittelu on keskeytynyt	2	11,1	4	30,8	5	29,4	14	43,8	3	14,3	2	8,7	4	28,6	3	15,8
Rikokset ja riita-asiat joiden sovittelu on keskeytynyt, yhteensä	64	23,5	53	19,7	102	14,5	116	13,9	47	13,5	20	6,3	69	15,6	80	15,7
Keskeytyspäätösten perusteet rikosasioissa																
Sovittelun osapuoli on perunut suostumuksensa	29	46,8	21	42,9	43	44,3	55	53,9	10	22,7	7	38,9	33	50,8	34	44,2
Sovittelun jatkamiselle ei ole sovittelulain mukaisia edellytyksiä	28	45,2	18	36,7	39	40,2	28	27,5	31	70,5	11	61,1	10	15,4	19	24,7
Muu peruste tai tieto puuttuu	5	8,1	10	20,4	15	15,5	19	18,6	3	6,8	0	0,0	22	33,8	24	31,2
Keskeytyspäätösten perusteet riita-asioissa																
Sovittelun osapuoli on perunut suostumuksensa	1	50,0	1	25,0	3	60,0	8	57,1	2	66,7	1	50,0	1	25,0	2	66,7
Sovittelun jatkamiselle ei ole sovittelulain mukaisia edellytyksiä	0	0,0	3	75,0	2	40,0	6	42,9	0	0,0	1	50,0	2	50,0	1	33,3
Muu peruste tai tieto puuttuu	1	50,0	0	0,0	0	0,0	0	0,0	1	33,3	0	0,0	1	25,0	0	0,0
Sovittelu on päättynyt ilman sopimusta																
Rikokset joiden sovittelu on päättynyt ilman sopimusta	15	5,9	9	3,5	57	8,3	36	4,5	21	6,4	14	4,7	29	6,8	32	6,5

	Keski-Suomen sovittelutoimisto				Kymi-Saimaan sovittelutoimisto				Lapin sovittelutoimisto				Länsi-Uudenmaan sovittelutoimisto			
	2021		2022		2021		2022		2021		2022		2021		2022	
	lkm	%	lkm	%	lkm	%	lkm	%	lkm	%	lkm	%	lkm	%	lkm	%
Riita-asiat joiden sovittelu on päättynyt ilman sopimusta	2	11,1	1	7,7	5	29,4	2	6,3	3	14,3	3	13,0	2	14,3	4	21,1
Rikokset ja riita-asiat yhteensä joiden sovittelu on päättynyt ilman sopimusta, yhteensä	17	6,3	10	3,7	62	8,8	38	4,6	24	6,9	17	5,3	31	7,0	36	7,0
Sovittelussa on päästy sopimukseen																
Rikokset joiden sovittelussa on päästy sopimukseen	160	63,0	193	75,4	514	74,9	617	77,1	224	68,7	217	73,3	319	74,5	364	74,0
Riita-asiat joiden sovittelussa on päästy sopimukseen	11	61,1	8	61,5	9	52,9	16	50,0	19	90,5	18	78,3	11	78,6	9	47,4
Rikokset ja riita-asiat joiden sovittelussa on päästy sopimukseen, yhteensä	171	62,9	201	74,7	523	74,4	633	76,1	243	70,0	235	73,7	330	74,7	373	73,0
Sopimusten korvausmuodot																
Rahakorvaukset	63	25,7	92	28,9	235	30,4	252	22,4	104	23,0	99	23,9	117	21,5	142	23,5
Työkorvaukset	4	1,6	7	2,2	4	0,5	21	1,9	7	1,5	6	1,4	6	1,1	19	3,1
Omaisuuuden palauttamiset	1	0,4	1	0,3	8	1,0	11	1,0	3	0,7	6	1,4	16	2,9	3	0,5
Käyttätymissopimukset	65	26,5	55	17,3	144	18,7	252	22,4	107	23,6	95	22,9	145	26,7	155	25,7
Anteeksipyyntö	55	22,4	92	28,9	255	33,0	373	33,1	172	38,0	165	39,8	197	36,2	182	30,1
Ei vaatimuksia / vaatimuksista luopumiset	57	23,3	71	22,3	126	16,3	217	19,3	60	13,2	44	10,6	63	11,6	103	17,1
Rikos- ja riita-asioissa syntyneiden sopimusten korvausmuodot yhteensä	245	100	318	100	772	100	1 126	100	453	100	415	100	544	100	604	100
Rahalliset korvaukset, €																
Rahakorvaukset(€)	37 336	93,7	160 566	96,3	252 673	99,0	210 367	91,3	169 794	98,5	147 583	98,9	122 481	98,6	133 378	96,4
Työkorvaukset(€)	2 524	6,3	6 174	3,7	2 531	1,0	20 007	8,7	2 661	1,5	1 644	1,1	1707	1,4	4 954	3,6
Rahalliset korvaukset, € yhteensä	39 860		166 740		255 204		230 374		172 455		149 227		124 188		138 332	
Sovittelun kesto päivinä																
Edellytysten selvitysvaiheen kesto keskimäärin	35		46		52		42		25		30		34		29	
Käynnistyneen sovitteluprosessin kesto keskimäärin	32		29		34		34		22		30		36		43	
Sovitteluprosessin kesto keskimäärin päivinä	67		75		86		76		47		60		70		72	
Sovittelualoitteista puretut rikokset ja riita-asiat																
Anastukset	95	15,2	61	10,7	155	13,0	161	11,2	117	20,5	62	11,0	103	11,4	125	13,6
Kotirauhan rikkomiset	25	4,0	16	2,8	59	4,9	96	6,7	25	4,4	22	3,9	76	8,4	43	4,7
Kunnianloukkaukset	41	6,6	39	6,8	97	8,1	142	9,9	30	5,3	37	6,5	82	9,1	62	6,7
Liikenne rikokset	14	2,2	3	0,5	15	1,3	12	0,8	7	1,2	6	1,1	5	0,6	9	1,0
Muut rikokset	24	3,9	12	2,1	54	4,5	87	6,1	24	4,2	28	5,0	53	5,9	52	5,6
Omaisuuuden vahingoittaminen	51	8,2	82	14,4	158	13,2	190	13,2	53	9,3	68	12,0	114	12,6	120	13,0
Ryöstöt	2	0,3	2	0,4	3	0,3	2	0,1	0	0,0	0	0,0	2	0,2	8	0,9
Seksuaalirikokset	11	1,8	15	2,6	10	0,8	9	0,6	3	0,5	2	0,4	14	1,5	7	0,8
Väkivaltarikokset	322	51,7	306	53,6	593	49,7	660	46,0	258	45,3	295	52,2	406	44,9	452	49,0
Riita-asiat	38	6,1	35	6,1	49	4,1	76	5,3	53	9,3	45	8,0	50	5,5	44	4,8
Sovittelualoitteista puretut rikokset ja riita-asiat, yhteensä	623	100	571	100	1 193	100	1 435	100	570	100	565	100	905	100	922	100
Rikokset syyteoikeuden mukaan																
Asianomistajarikosasiat	220	37,6	240	44,8	540	47,2	674	49,6	208	40,2	225	43,3	440	51,5	346	39,4
Virallisen syytteen alaiset rikosasiat	365	62,4	296	55,2	604	52,8	685	50,4	309	59,8	295	56,7	415	48,5	532	60,6
eos																
Rikosasiat syyteoikeuden mukaan, yhteensä	585		536		1 144		1 359		517		520		855		878	
Aloitteen tekijät sovitteluun ohjatuissa rikoksissa																
Poliisi	551	94,2	479	89,4	1 064	93,0	1 300	95,7	489	94,8	503	96,7	744	87,0	690	78,7
Syyttäjä	33	5,6	51	9,5	75	6,6	58	4,3	27	5,2	17	3,3	110	12,9	184	21,0

	Keski-Suomen sovittelutoimisto				Kymi-Saimaan sovittelutoimisto				Lapin sovittelutoimisto				Länsi-Uudenmaan sovittelutoimisto			
	2021		2022		2021		2022		2021		2022		2021		2022	
	lkm	%	lkm	%	lkm	%	lkm	%	lkm	%	lkm	%	lkm	%	lkm	%
Sosiaalitoimi	0	0,0	0	0,0	0	0,0	0	0,0	0	0,0	0	0,0	0	0,0	0	0,0
Koulu	1	0,2	0	0,0	0	0,0	0	0,0	0	0,0	0	0,0	0	0,0	0	0,0
Asianomistaja	0	0,0	0	0,0	0	0,0	0	0,0	0	0,0	0	0,0	0	0,0	0	0,0
Epäilty	0	0,0	0	0,0	1	0,1	0	0,0	0	0,0	0	0,0	1	0,1	3	0,3
Asianomistaja/epäilty	0	0,0	0	0,0	1	0,1	0	0,0	0	0,0	0	0,0	0	0,0	0	0,0
Huoltaja	0	0,0	0	0,0	0	0,0	0	0,0	0	0,0	0	0,0	0	0,0	0	0,0
Edunvalvoja	0	0,0	0	0,0	0	0,0	0	0,0	0	0,0	0	0,0	0	0,0	0	0,0
Muu	0	0,0	6	1,1	3	0,3	0	0,0	0	0,0	0	0,0	0	0,0	0	0,0
Aloitteen tekijät sovitteluun ohjatuissa rikoksissa yhteensä	585		536		1 144		1 358		516		520		855		877	
Tieto puuttu, aloitteen tekijä ei tiedossa	0		0		0		1		1		0		0		1	
Aloitteen tekijät sovitteluun ohjatuissa riita-asioissa																
Poliisi	4	10,5	14	40,0	9	18,4	28	36,8	34	64,2	10	22,2	15	30,0	17	39,5
Sosiaalitoimi	0	0,0	0	0,0	1	2,0	1	1,3	1	1,9	0	0,0	0	0,0	0	0,0
Koulu	10	26,3	4	11,4	0	0,0	1	1,3	7	13,2	18	40,0	2	4,0	6	14,0
Asianomistaja	1	2,6	0	0,0	8	16,3	3	3,9	1	1,9	0	0,0	0	0,0	0	0,0
Epäilty	0	0,0	0	0,0	0	0,0	0	0,0	0	0,0	0	0,0	0	0,0	0	0,0
Epäilty/asianomistaja	0	0,0	0	0,0	2	4,1	0	0,0	1	1,9	0	0,0	0	0,0	0	0,0
Riidan osapuoli	20	52,6	15	42,9	25	51,0	37	48,7	5	9,4	11	24,4	21	42,0	15	34,9
Huoltaja	1	2,6	2	5,7	2	4,1	3	3,9	2	3,8	2	4,4	1	2,0	0	0,0
Edunvalvoja	0	0,0	0	0,0	0	0,0	0	0,0	0	0,0	2	4,4	0	0,0	0	0,0
Muu	2	5,3	0	0,0	2	4,1	3	3,9	2	3,8	2	4,4	11	22,0	5	11,6
Aloitteen tekijät sovitteluun ohjatuissa riita-asioissa	38		35		49		76		53		45		50		43	
Rikoksesta epäillyt miehet																
Alle 15-vuotiaat	9	4,5	8	5,6	26	8,0	36	8,8	11	8,3	15	9,4	28	11,6	55	18,4
15 - 17-vuotiaat	24	12,1	27	18,9	48	14,9	38	9,2	7	5,3	14	8,8	21	8,7	35	11,7
18 - 20-vuotiaat	16	8,1	17	11,9	22	6,8	31	7,5	7	5,3	25	15,6	16	6,6	8	2,7
21 - 29-vuotiaat	52	26,3	26	18,2	51	15,8	56	13,6	23	17,4	21	13,1	39	16,1	41	13,7
30 - 64-vuotiaat	88	44,4	60	42,0	162	50,2	203	49,4	77	58,3	75	46,9	125	51,7	144	48,2
65-vuotiaat tai vanhemmat	9	4,5	5	3,5	13	4,0	27	6,6	7	5,3	9	5,6	11	4,5	16	5,4
Ei tietoa rikoksesta epäillyn miehen iästä	0	0,0	0	0,0	1	0,3	20	4,9	0	0,0	1	0,6	2	0,8	0	0,0
Rikoksesta epäillyt miehet yhteensä	198	100	143	100	323	100	411	100	132	100	160	100	242	100	299	100
Rikoksesta epäillyt naiset																
Alle 15-vuotiaat	9	4,5	8	5,6	26	8,0	36	8,8	11	8,3	15	9,4	28	11,6	55	18,4
15 - 17-vuotiaat	24	12,1	27	18,9	48	14,9	38	9,2	7	5,3	14	8,8	21	8,7	35	11,7
18 - 20-vuotiaat	16	8,1	17	11,9	22	6,8	31	7,5	7	5,3	25	15,6	16	6,6	8	2,7
21 - 29-vuotiaat	52	26,3	26	18,2	51	15,8	56	13,6	23	17,4	21	13,1	39	16,1	41	13,7
30 - 64-vuotiaat	88	44,4	60	42,0	162	50,2	203	49,4	77	58,3	75	46,9	125	51,7	144	48,2
65-vuotiaat tai vanhemmat	9	4,5	5	3,5	13	4,0	27	6,6	7	5,3	9	5,6	11	4,5	16	5,4
Ei tietoa rikoksesta epäillyn naisen iästä	0	0,0	0	0,0	1	0,3	20	4,9	0	0,0	1	0,6	2	0,8	0	0,0
Rikoksesta epäillyt naiset yhteensä	198	100	143	100	323	100	411	100	132	100	160	100	242	100	299	100
Ei tietoa rikoksesta epäillyn sukupuolesta	5		15		21		29		4		2		1		4	

	Keski-Suomen sovittelutoimisto				Kymi-Saimaan sovittelutoimisto				Lapin sovittelutoimisto				Länsi-Uudenmaan sovittelutoimisto			
	2021		2022		2021		2022		2021		2022		2021		2022	
	lkm	%	lkm	%	lkm	%	lkm	%	lkm	%	lkm	%	lkm	%	lkm	%
Asianomistajina miehiä																
Alle 15-vuotiaat	46	15,6	32	11,8	44	8,0	32	5,0	34	10,5	18	6,0	58	13,1	88	20,2
15 - 17-vuotiaat	18	6,1	28	10,3	64	11,7	67	10,4	13	4,0	18	6,0	41	9,3	29	6,7
18 - 20-vuotiaat	23	7,8	34	12,5	28	5,1	41	6,4	21	6,5	15	5,0	18	4,1	18	4,1
21 - 29-vuotiaat	53	18,0	53	19,5	82	15,0	90	14,0	50	15,5	44	14,8	64	14,5	79	18,1
30 - 64-vuotiaat	138	46,9	110	40,4	283	51,7	328	51,1	188	58,2	183	61,4	248	56,1	203	46,6
65-vuotiaat tai vanhemmat	16	5,4	15	5,5	43	7,9	54	8,4	17	5,3	19	6,4	12	2,7	15	3,4
Ei tietoa asianomistajana olevan miehen iästä	0	0,0	0	0,0	3	0,5	30	4,7	0	0,0	1	0,3	1	0,2	4	0,9
Asianomistajina miehiä, yhteensä	294	100	272	100	547	100	642	100	323	100	298	100	442	100	436	100
Asianomistajina naisia																
Alle 15-vuotiaat	14	5,1	13	5,8	13	2,4	22	3,4	6	2,7	9	4,0	35	8,6	44	11,3
15 - 17-vuotiaat	19	6,9	19	8,4	38	7,1	37	5,7	16	7,1	6	2,7	25	6,1	20	5,1
18 - 20-vuotiaat	17	6,2	16	7,1	25	4,7	40	6,1	18	8,0	5	2,2	28	6,8	18	4,6
21 - 29-vuotiaat	71	25,7	49	21,8	106	19,9	114	17,5	31	13,8	40	17,9	66	16,1	59	15,1
30 - 64-vuotiaat	131	47,5	116	51,6	309	58,1	363	55,6	139	61,8	141	62,9	236	57,7	224	57,4
65-vuotiaat tai vanhemmat	24	8,7	12	5,3	40	7,5	50	7,7	15	6,7	22	9,8	16	3,9	25	6,4
Ei tietoa asianomistajana olevan naisen iästä	0	0,0	0	0,0	1	0,2	27	4,1	0	0,0	1	0,4	3	0,7	0	0,0
Asianomistajina olevia naisia, yhteensä	276	100	225	100	532	100	653	100	225	100	224	100	409	100	390	100
Ei tietoa asianomistajan sukupuolesta, yhteensä	1		14		15		23		4		1		0		3	
Asianomistajana oikeushenkilö (lkm)	54		64		138		114		43		58		95		110	
Riita-asioiden osapuolina miehiä																
Alle 15-vuotiaat	26	45,6	4	9,5	2	5,7	9	13,8	28	38,4	41	65,1	2	5,7	8	19,5
15 - 17-vuotiaat	1	1,8	1	2,4	5	14,3	1	1,5	4	5,5	2	3,2	1	2,9	0	0,0
18 - 20-vuotiaat	1	1,8	0	0,0	2	5,7	1	1,5	2	2,7	1	1,6	0	0,0	0	0,0
21 - 29-vuotiaat	7	12,3	4	9,5	1	2,9	5	7,7	2	2,7	0	0,0	5	14,3	4	9,8
30 - 64-vuotiaat	18	31,6	20	47,6	10	28,6	31	47,7	27	37,0	6	9,5	19	54,3	17	41,5
65-vuotiaat tai vanhemmat	4	7,0	12	28,6	5	14,3	5	7,7	8	11,0	3	4,8	4	11,4	2	4,9
Ei tietoa riita-asioiden osapuolen iästä, miehet	0	0,0	1	2,4	10	28,6	13	20,0	2	2,7	10	15,9	4	11,4	10	24,4
Riita-asioiden osapuolina miehiä yhteensä	57	100	42	100	35	100	65	100	73	100	63	100	35	100	41	100
Riita-asioiden osapuolina naisia																
Alle 15-vuotiaat	9	20,5	2	5,7	1	2,8	4	8,0	11	27,5	9	25,0	1	2,9	7	18,4
15 - 17-vuotiaat	2	4,5	5	14,3	4	11,1	2	4,0	3	7,5	6	16,7	0	0,0	1	2,6
18 - 20-vuotiaat	0	0,0	0	0,0	0	0,0	0	0,0	1	2,5	1	2,8	1	2,9	1	2,6
21 - 29-vuotiaat	7	15,9	1	2,9	1	2,8	9	18,0	0	0,0	1	2,8	7	20,6	4	10,5
30 - 64-vuotiaat	20	45,5	18	51,4	13	36,1	15	30,0	18	45,0	9	25,0	11	32,4	14	36,8
65-vuotiaat tai vanhemmat	3	6,8	8	22,9	2	5,6	5	10,0	7	17,5	2	5,6	4	11,8	1	2,6
Ei tietoa riita-asioiden osapuolen iästä, naiset	3	6,8	1	2,9	15	41,7	15	30,0	0	0,0	8	22,2	10	29,4	10	26,3
Riita-asioiden osapuolina naisia yhteensä	44	100	35	100	36	100	50	100	40	100	36	100	34	100	38	100
Ei tietoa riita-asioiden osapuolien sukupuolesta, yhteensä	2		5		30		35		12		15		35		27	
Riita-asioiden osapuolena oikeushenkilö	6		6		11		7		7		5		8		8	
Lähisuhteessa tapahtuneet rikos- ja riita-asiat																
Sovitteluun ohjatut lähisuhteessa tapahtuneet rikos- ja riita-asiat ja niiden osuus kaikista sovitteluun ohjatuista rikoksista ja riita-asioista	212	34,0	160	28,0	341	28,6	462	32,2	140	24,6	146	25,8	285	31,5	285	30,9

	Keski-Suomen sovittelutoimisto				Kymi-Saimaan sovittelutoimisto				Lapin sovittelutoimisto				Länsi-Uudenmaan sovittelutoimisto			
	2021		2022		2021		2022		2021		2022		2021		2022	
	lkm	%	lkm	%	lkm	%	lkm	%	lkm	%	lkm	%	lkm	%	lkm	%
Sovitteluun ohjattu lähisuhdeväkivalta *																
Sovitteluun ohjatut lähisuhdeväkivaltarikokset (lkm) ja niiden osuus sovitteluun ohjatuista rikoksista ja riita-asioista (%)	143	23,0	94	16,5	228	19,1	231	16,1	88	15,4	109	19,3	145	16,0	174	18,9
Lähisuhdeväkivaltarikosten osuus kaikista lähisuhteessa tapahtuneista rikos- ja riita-asioista (%)		67,5		58,8		66,9		50,0		62,9		74,7		50,9		61,1
Sovitteluun ohjatut muut rikokset lähisuhteessa																
Sovitteluun ohjatut muut rikokset lähisuhteessa (lkm) ja niiden osuus sovitteluun ohjatuista rikoksista ja riita-asioista (%)	62	13,3	57	13,7	104	11,4	210	19,5	48	11,1	35	8,1	134	19,3	104	14,9
Lähisuhteessa tapahtuneiden muiden kuin väkivaltarikosten* osuus kaikista lähisuhteessa tapahtuneista rikos- ja riita-asioista (%)		29,2		35,6		30,5		45,5		34,3		24,0		47,0		36,5
Sovitteluun ohjatut riita-asiat lähisuhteessa																
Sovitteluun ohjatut riita-asiat lähisuhteessa (lkm) ja niiden osuus sovitteluun ohjatuista rikoksista ja riita-asioista (%)	7	1,1	9	1,6	9	0,8	21	1,5	4	0,7	2	0,4	6	0,7	7	0,8
Lähisuhteessa tapahtuneiden riita-asioiden osuus kaikista lähisuhteessa tapahtuneista rikos- ja riita-asioista (%)		3,3		5,6		2,6		4,5		2,9		1,4		2,1		2,5
Aloitteen tekijä sovitteluun ohjatuissa lähisuhdeväkivaltarikoksissa *																
Poliisi aloitteen tekijänä sovitteluun ohjatuissa lähisuhdeväkivaltarikoksissa	125	87,4	77	82,8	211	92,5	219	95,2	70	80,5	102	95,3	112	77,8	90	51,7
Syyttäjät aloitteen tekijänä sovitteluun ohjatuissa lähisuhdeväkivaltarikoksissa	18	12,6	16	17,2	17	7,5	11	4,8	17	19,5	5	4,7	32	22,2	84	48,3
Aloitteen tekijä sovitteluun ohjatuissa lähisuhdeväkivaltarikoksissa yhteensä	143	100	93	100	228	100	230	100	87	100	107	100	144	100	174	100
Osapuolten sukupuoli lähisuhdeväkivallan * sovittelussa																
Lähisuhdeväkivaltarikoksista epäillyt miehet (lkm) ja heidän osuutensa kaikista sovitteluun ohjatuista rikoksista epäillyistä miehistä (%)	96	48,5	67	46,9	159	49,2	175	42,6	56	42,4	72	45,0	99	40,9	111	37,1
Lähisuhdeväkivaltarikoksista epäillyt naiset (lkm) ja heidän osuutensa kaikista sovitteluun ohjatuista rikoksista epäillyistä naisista (%)	50	25,3	23	16,1	67	20,7	58	14,1	28	21,2	35	21,9	44	18,2	63	21,1
Lähisuhdeväkivaltarikoksen asianomistajina miehiä (lkm) ja heidän osuutensa sovitteluun ohjatuista miehistä asianomistajina (%)	43	14,6	25	9,2	66	12,1	75	11,7	30	9,3	44	14,8	58	13,1	69	15,8
Lähisuhdeväkivaltarikoksen asianomistajina naisia (lkm) ja heidän osuutensa sovitteluun ohjatuista naisista asianomistajina (%)	100	36,2	65	28,9	159	29,9	153	23,4	55	24,4	61	27,2	87	21,3	106	27,2

* Rikoslain 21 luvun mukaiset henkeen tai terveyteen kohdistuneet väkivaltarikokset lähisuhteessa

	Pirkanmaan sovittelutoimisto				Pohjanmaan sovittelutoimisto				Pohjois-Karjalan sovittelutoimisto				Pohjois-Savon sovittelutoimisto			
	2021		2022		2021		2022		2021		2022		2021		2022	
	lkm	%	lkm	%	lkm	%	lkm	%	lkm	%	lkm	%	lkm	%	lkm	%
Vuoden aikana tulleet sovittelualoitteet																
Tehdyt virka-apupyynnöt	4		9		8		5		6		4		5		7	
Saadut virka-apupyynnöt	4		8		8		5		6		4		5		7	
Sovittelualoitteisiin sisältyneet rikokset	866	94,1	761	93,4	717	92,0	741	95,4	485	89,3	422	93,4	696	94,2	738	92,9
Sovittelualoitteisiin sisältyneet riita-asiat	54	5,9	54	6,6	62	8,0	36	4,6	58	10,7	30	6,6	43	5,8	56	7,1
Sovittelualoitteisiin sisältyneet rikos- ja riita-asiat yhteensä	920	100	815	100	779	100	777	100	543	100	452	100	739	100	794	100
Sovittelijoiden lukumäärä yhteensä	45		70		56		50		65		73		58		93	
Myönteinen sovittelun aloittamis päätös																
Rikokset jotka saaneet myönteisen sovittelun aloitus päätöksen	474	54,7	468	61,5	464	64,7	607	81,9	231	47,6	215	50,9	514	73,9	517	70,1

	Pirkanmaan sovittelutoimisto				Pohjanmaan sovittelutoimisto				Pohjois-Karjalan sovittelutoimisto				Pohjois-Savon sovittelutoimisto			
	2021		2022		2021		2022		2021		2022		2021		2022	
	lkm	%	lkm	%	lkm	%	lkm	%	lkm	%	lkm	%	lkm	%	lkm	%
Riita-asiat jotka saaneet myönteisen sovittelun aloitus päätöksen	20	37,0	23	42,6	20	32,3	14	38,9	30	51,7	19	63,3	23	53,5	29	51,8
Rikokset ja riita-asiat jotka saaneet myönteisen sovittelun aloitus päätöksen, yhteensä	494	53,7	491	60,2	484	62,1	621	79,9	261	48,1	234	51,8	537	72,7	546	68,8
Kielteinen sovittelun aloittamispäätös																
Kielteisen päätöksen saaneet rikosasiat yhteensä	354	40,9	265	34,8	282	39,3	225	30,4	181	37,3	120	28,4	156	22,4	240	32,5
Kielteisen päätöksen saaneet riita-asiat yhteensä	34	63,0	25	46,3	42	67,7	25	69,4	25	43,1	11	36,7	22	51,2	25	44,6
Rikokset ja riita-asiat jotka saaneet kielteisen sovittelun aloitus päätöksen, yhteensä	388	42,2	290	35,6	324	41,6	250	32,2	206	37,9	131	29,0	178	24,1	265	33,4
Kielteisten päätösten perustelut rikosasioissa																
Kaikilta asianosaisilta ei ole saatu suostumusta sovitteluun	203	57,3	117	44,2	195	69,1	146	64,9	81	44,8	59	49,2	117	75,0	182	75,8
Kaikkia osapuolia ei ole tavoitettu	29	8,2	48	18,1	57	20,2	52	23,1	47	26,0	22	18,3	35	22,4	53	22,1
Sovittelulle ei ole lain mukaisia edellytyksiä	114	32,2	92	34,7	15	5,3	18	8,0	40	22,1	37	30,8	0	0,0	1	0,4
Muu peruste tai tieto puuttuu	8	2,3	8	3,0	15	5,3	9	4,0	13	7,2	2	1,7	4	2,6	4	1,7
Kielteisten päätösten perustelut riita-asioissa																
Kaikilta asianosaisilta ei ole saatu suostumusta sovitteluun	25	73,5	17	68,0	38	90,5	20	80,0	13	52,0	6	54,5	16	72,7	19	76,0
Kaikkia osapuolia ei ole tavoitettu	2	5,9	4	16,0	1	2,4	3	12,0	5	20,0	1	9,1	5	22,7	3	12,0
Sovittelulle ei ole lain mukaisia edellytyksiä	3	8,8	2	8,0	3	7,1	2	8,0	6	24,0	2	18,2	1	4,5	1	4,0
Muu peruste tai tieto puuttuu	4	11,8	2	8,0	0	0,0	0	0,0	1	4,0	2	18,2	0	0,0	2	8,0
Sovittelu on keskeytynyt myönteisen aloittamispäätöksen jälkeen																
Rikokset joiden sovittelu on keskeytynyt	51	10,8	64	13,7	30	6,5	65	10,7	33	14,3	32	14,9	63	12,3	49	9,5
Riita-asiat joiden sovittelu on keskeytynyt	4	20,0	5	21,7	1	5,0	3	21,4	2	6,7	6	31,6	2	8,7	7	24,1
Rikokset ja riita-asiat joiden sovittelu on keskeytynyt, yhteensä	55	11,1	69	14,1	31	6,4	68	11,0	35	13,4	38	16,2	65	12,1	56	10,3
Keskeytyspäätösten perusteet rikosasioissa																
Sovittelun osapuoli on perunut suostumuksensa	20	39,2	27	42,2	14	46,7	40	61,5	15	45,5	14	43,8	30	47,6	30	61,2
Sovittelun jatkamiselle ei ole sovittelulain mukaisia edellytyksiä	29	56,9	36	56,3	9	30,0	5	7,7	11	33,3	14	43,8	10	15,9	1	2,0
Muu peruste tai tieto puuttuu	2	3,9	1	1,6	7	23,3	20	30,8	7	21,2	4	12,5	23	36,5	18	36,7
Keskeytyspäätösten perusteet riita-asioissa																
Sovittelun osapuoli on perunut suostumuksensa	1	25,0	2	40,0	1	100	1	33,3	2	100	3	50,0	1	50,0	4	57,1
Sovittelun jatkamiselle ei ole sovittelulain mukaisia edellytyksiä	2	50,0	2	40,0	0	0,0	2	66,7	0	0,0	1	16,7	0	0,0	1	14,3
Muu peruste tai tieto puuttuu	1	25,0	1	20,0	0	0,0	0	0,0	0	0,0	2	33,3	1	50,0	2	28,6
Sovittelu on päättynyt ilman sopimusta																
Rikokset joiden sovittelu on päättynyt ilman sopimusta	35	7,4	13	2,8	30	6,5	33	5,4	24	10,4	15	7,0	48	9,3	30	5,8
Riita-asiat joiden sovittelu on päättynyt ilman sopimusta	1	5,0	6	26,1	2	10,0	2	14,3	3	10,0	1	5,3	5	21,7	5	17,2
Rikokset ja riita-asiat yhteensä joiden sovittelu on päättynyt ilman sopimusta, yhteensä	36	7,3	19	3,9	32	6,6	35	5,6	27	10,3	16	6,8	53	9,9	35	6,4
Sovittelussa on päästy sopimukseen																
Rikokset joiden sovittelussa on päästy sopimukseen	308	65,0	329	70,3	335	72,2	392	64,6	154	66,7	149	69,3	381	74,1	372	72,0
Riita-asiat joiden sovittelussa on päästy sopimukseen	11	55,0	10	43,5	14	70,0	6	42,9	20	66,7	13	68,4	15	65,2	14	48,3
Rikokset ja riita-asiat joiden sovittelussa on päästy sopimukseen, yhteensä	319	64,6	339	69,0	349	72,1	398	64,1	174	66,7	162	69,2	396	73,7	386	70,7
Sopimusten korvausmuodot																
Rahakorvaukset	133	27,8	158	32,7	101	12,9	100	12,0	68	25,8	71	28,1	162	28,7	151	24,4
Työkorvaukset	8	1,7	7	1,4	1	0,1	6	0,7	7	2,7	7	2,8	4	0,7	11	1,8
Omaisuuksien palauttamiset	6	1,3	4	0,8	9	1,2	2	0,2	1	0,4	4	1,6	2	0,4	10	1,6

	Pirkanmaan sovittelutoimisto				Pohjanmaan sovittelutoimisto				Pohjois-Karjalan sovittelutoimisto				Pohjois-Savon sovittelutoimisto			
	2021		2022		2021		2022		2021		2022		2021		2022	
	lkm	%	lkm	%	lkm	%	lkm	%	lkm	%	lkm	%	lkm	%	lkm	%
Aloitteen tekijät sovitteluun ohjatuissa riita-asioissa																
Poliisi	22	40,7	22	40,7	48	77,4	24	66,7	15	25,9	7	23,3	15	35,7	29	51,8
Sosiaalitoimi	0	0,0	0	0,0	0	0,0	1	2,8	0	0,0	1	3,3	0	0,0	0	0,0
Koulu	1	1,9	3	5,6	3	4,8	2	5,6	3	5,2	4	13,3	0	0,0	0	0,0
Asianomistaja	0	0,0	2	3,7	0	0,0	0	0,0	0	0,0	0	0,0	2	4,8	2	3,6
Epäilty	0	0,0	0	0,0	0	0,0	0	0,0	0	0,0	0	0,0	0	0,0	0	0,0
Epäilty/asianomistaja	0	0,0	0	0,0	0	0,0	0	0,0	0	0,0	0	0,0	1	2,4	0	0,0
Riidan osapuoli	29	53,7	21	38,9	7	11,3	9	25,0	36	62,1	17	56,7	18	42,9	18	32,1
Huoltaja	1	1,9	2	3,7	0	0,0	0	0,0	3	5,2	0	0,0	2	4,8	0	0,0
Edunvalvoja	0	0,0	0	0,0	0	0,0	0	0,0	0	0,0	0	0,0	0	0,0	0	0,0
Muu	1	1,9	4	7,4	4	6,5	0	0,0	1	1,7	1	3,3	4	9,5	7	12,5
Aloitteen tekijät sovitteluun ohjatuissa riita-asioissa	54		54		62		36		58		30		42		56	
Rikoksesta epäillyt miehet																
Alle 15-vuotiaat	126	17,4	74	11,5	96	14,2	56	9,2	28	6,6	51	14,3	97	15,2	97	15,8
15 - 17-vuotiaat	101	13,9	142	22,1	149	22,1	66	10,9	39	9,2	23	6,4	105	16,4	92	15,0
18 - 20-vuotiaat	37	5,1	67	10,4	69	10,2	72	11,8	34	8,0	30	8,4	88	13,8	48	7,8
21 - 29-vuotiaat	150	20,7	105	16,3	108	16,0	119	19,6	82	19,2	73	20,4	112	17,5	93	15,1
30 - 64-vuotiaat	289	39,9	232	36,1	225	33,4	281	46,2	222	52,1	155	43,4	218	34,1	249	40,6
65-vuotiaat tai vanhemmat	22	3,0	22	3,4	25	3,7	11	1,8	12	2,8	16	4,5	18	2,8	31	5,0
Ei tietoa rikoksesta epäillyn miehen iästä	0	0,0	1	0,2	2	0,3	3	0,5	9	2,1	9	2,5	1	0,2	4	0,7
Rikoksesta epäillyt miehet yhteensä	725	100	643	100	674	100	608	100	426	100	357	100	639	100	614	100
Rikoksesta epäillyt naiset																
Alle 15-vuotiaat	8	3,2	5	2,6	20	10,3	9	5,1	1	0,8	2	2,1	10	5,2	21	8,6
15 - 17-vuotiaat	36	14,2	25	13,0	22	11,3	26	14,8	6	4,8	4	4,2	21	10,8	21	8,6
18 - 20-vuotiaat	19	7,5	16	8,3	15	7,7	15	8,5	13	10,3	4	4,2	26	13,4	23	9,4
21 - 29-vuotiaat	49	19,4	45	23,3	30	15,5	35	19,9	30	23,8	20	20,8	36	18,6	38	15,6
30 - 64-vuotiaat	123	48,6	98	50,8	94	48,5	84	47,7	64	50,8	66	68,8	91	46,9	126	51,6
65-vuotiaat tai vanhemmat	16	6,3	3	1,6	11	5,7	7	4,0	11	8,7	0	0,0	8	4,1	11	4,5
Ei tietoa rikoksesta epäillyn naisen iästä	2	0,8	1	0,5	2	1,0	0	0,0	1	0,8	0	0,0	2	1,0	4	1,6
Rikoksesta epäillyt naiset yhteensä	253	100	193	100	194	100	176	100	126	100	96	100	194	100	244	100
Ei tietoa rikoksesta epäillyn sukupuolesta	6		0		0		1		10		1		1		2	
Asianomistajina miehiä																
Alle 15-vuotiaat	35	8,4	31	8,8	52	12,1	37	9,3	13	5,3	21	9,5	29	8,2	33	8,4
15 - 17-vuotiaat	40	9,6	48	13,7	55	12,8	32	8,0	10	4,1	6	2,7	36	10,2	42	10,7
18 - 20-vuotiaat	21	5,0	26	7,4	44	10,2	37	9,3	20	8,2	15	6,8	27	7,6	29	7,4
21 - 29-vuotiaat	101	24,2	56	16,0	76	17,7	90	22,6	54	22,0	46	20,9	58	16,4	66	16,9
30 - 64-vuotiaat	196	46,9	180	51,3	184	42,8	185	46,5	127	51,8	109	49,5	172	48,6	184	47,1
65-vuotiaat tai vanhemmat	25	6,0	10	2,8	17	4,0	13	3,3	18	7,3	20	9,1	30	8,5	32	8,2
Ei tietoa asianomistajana olevan miehen iästä	0	0,0	0	0,0	2	0,5	4	1,0	3	1,2	3	1,4	2	0,6	5	1,3
Asianomistajina miehiä, yhteensä	418	100	351	100	430	100	398	100	245	100	220	100	354	100	391	100
Asianomistajina naisia																
Alle 15-vuotiaat	15	3,7	5	1,4	16	5,7	11	3,4	7	3,2	6	3,2	30	9,2	17	5,0
15 - 17-vuotiaat	35	8,7	27	7,7	14	4,9	27	8,4	14	6,4	9	4,8	17	5,2	17	5,0

	Pirkanmaan sovittelutoimisto				Pohjanmaan sovittelutoimisto				Pohjois-Karjalan sovittelutoimisto				Pohjois-Savon sovittelutoimisto			
	2021		2022		2021		2022		2021		2022		2021		2022	
	lkm	%	lkm	%	lkm	%	lkm	%	lkm	%	lkm	%	lkm	%	lkm	%
18 - 20-vuotiaat	25	6,2	30	8,5	20	7,1	33	10,2	11	5,0	18	9,5	36	11,0	28	8,3
21 - 29-vuotiaat	96	23,8	75	21,3	48	17,0	76	23,5	43	19,7	40	21,2	74	22,6	66	19,5
30 - 64-vuotiaat	210	52,0	204	58,0	170	60,1	165	51,1	125	57,3	105	55,6	146	44,6	188	55,6
65-vuotiaat tai vanhemmat	23	5,7	11	3,1	15	5,3	10	3,1	18	8,3	8	4,2	22	6,7	21	6,2
Ei tietoa asianomistajana olevan naisen iästä	0	0,0	0	0,0	0	0,0	1	0,3	0	0,0	3	1,6	2	0,6	1	0,3
Asianomistajina olevia naisia, yhteensä	404	100	352	100	283	100	323	100	218	100	189	100	327	100	338	100
Ei tietoa asianomistajan sukupuolesta, yhteensä	3		1		0		1		1		1		1		0	
Asianomistajana oikeushenkilö (lkm)	78		90		54		48		44		32		54		53	
Riita-asioiden osapuolina miehiä																
Alle 15-vuotiaat	4	6,7	10	20,0	16	23,2	10	27,0	11	16,2	4	11,4	15	26,8	7	11,3
15 - 17-vuotiaat	7	11,7	2	4,0	2	2,9	1	2,7	1	1,5	5	14,3	1	1,8	6	9,7
18 - 20-vuotiaat	2	3,3	0	0,0	1	1,4	0	0,0	2	2,9	3	8,6	1	1,8	0	0,0
21 - 29-vuotiaat	10	16,7	6	12,0	7	10,1	4	10,8	8	11,8	5	14,3	3	5,4	2	3,2
30 - 64-vuotiaat	27	45,0	22	44,0	30	43,5	12	32,4	19	27,9	9	25,7	28	50,0	36	58,1
65-vuotiaat tai vanhemmat	6	10,0	9	18,0	11	15,9	4	10,8	11	16,2	5	14,3	6	10,7	9	14,5
Ei tietoa riita-asioiden osapuolen iästä, miehet	4	6,7	1	2,0	2	2,9	6	16,2	16	23,5	4	11,4	2	3,6	2	3,2
Riita-asioiden osapuolina miehiä yhteensä	60	100	50	100	69	100	37	100	68	100	35	100	56	100	62	100
Riita-asioiden osapuolina naisia																
Alle 15-vuotiaat	2	3,7	5	7,6	11	19,3	3	9,1	2	4,3	3	13,0	8	20,0	2	3,5
15 - 17-vuotiaat	2	3,7	4	6,1	3	5,3	3	9,1	3	6,5	0	0,0	1	2,5	5	8,8
18 - 20-vuotiaat	2	3,7	1	1,5	2	3,5	1	3,0	2	4,3	1	4,3	0	0,0	2	3,5
21 - 29-vuotiaat	12	22,2	5	7,6	2	3,5	2	6,1	3	6,5	3	13,0	2	5,0	6	10,5
30 - 64-vuotiaat	23	42,6	43	65,2	34	59,6	10	30,3	13	28,3	8	34,8	19	47,5	35	61,4
65-vuotiaat tai vanhemmat	12	22,2	7	10,6	5	8,8	8	24,2	8	17,4	4	17,4	6	15,0	4	7,0
Ei tietoa riita-asioiden osapuolen iästä, naiset	1	1,9	1	1,5	0	0,0	6	18,2	15	32,6	4	17,4	4	10,0	3	5,3
Riita-asioiden osapuolina naisia yhteensä	54	100	66	100	57	100	33	100	46	100	23	100	40	100	57	100
Ei tietoa riita-asioiden osapuolien sukupuolesta, yhteensä	2		3		15		5		23		5		8		5	
Riita-asioiden osapuolena oikeushenkilö	7		6		3		4		5		9		0		3	
Lähisuhteessa tapahtuneet rikos- ja riita-asiat																
Sovitteluun ohjatut lähisuhteessa tapahtuneet rikos- ja riita-asiat ja niiden osuus kaikista sovitteluun ohjatuista rikoksista ja riita-asioista	305	33,2	266	32,6	187	24,0	282	36,3	169	31,1	122	27,0	178	24,1	198	24,9
Sovitteluun ohjattu lähisuhdeväkivalta *																
Sovitteluun ohjatut lähisuhdeväkivaltarikokset (lkm) ja niiden osuus sovitteluun ohjatuista rikoksista ja riita-asioista (%)	224	24,3	189	23,2	118	15,1	191	24,6	89	16,4	59	13,1	121	16,4	131	16,5
Lähisuhdeväkivaltarikosten osuus kaikista lähisuhteessa tapahtuneista rikos- ja riita-asioista (%)		73,4		71,1		63,1		67,7		52,7		48,4		68,0		66,2
Sovitteluun ohjatut muut rikokset lähisuhteessa																
Sovitteluun ohjatut muut rikokset lähisuhteessa (lkm) ja niiden osuus sovitteluun ohjatuista rikoksista ja riita-asioista (%)	70	11,1	64	10,3	63	11,3	83	16,2	63	15,6	58	15,5	57	10,3	60	9,7
Lähisuhteessa tapahtuneiden muiden kuin väkivaltarikosten* osuus kaikista lähisuhteessa tapahtuneista rikos- ja riita-asioista (%)		23,0		24,1		33,7		29,4		37,3		47,5		32,0		30,3
Sovitteluun ohjatut riita-asiat lähisuhteessa																
Sovitteluun ohjatut riita-asiat lähisuhteessa (lkm) ja niiden osuus sovitteluun ohjatuista rikoksista ja riita-asioista (%)	11	1,2	13	1,6	6	0,8	8	1,0	17	3,1	5	1,1	0	0,0	7	0,9

	Pirkanmaan sovittelutoimisto				Pohjanmaan sovittelutoimisto				Pohjois-Karjalan sovittelutoimisto				Pohjois-Savon sovittelutoimisto			
	2021		2022		2021		2022		2021		2022		2021		2022	
	lkm	%	lkm	%	lkm	%	lkm	%	lkm	%	lkm	%	lkm	%	lkm	%
Lähisuhteessa tapahtuneiden riita-asioiden osuus kaikista lähisuhteessa tapahtuneista rikos- ja riita-asioista (%)		3,6		4,9		3,2		2,8		10,1		4,1		0,0		3,5
Aloitteen tekijä sovitteluun ohjatuissa lähisuhdeväkivaltarikoksissa *																
Poliisi aloitteen tekijänä sovitteluun ohjatuissa lähisuhdeväkivaltarikoksissa	162	73,0	158	84,0	109	92,4	173	91,5	88	98,9	59	100	111	91,7	121	92,4
Syyttäjät aloitteen tekijänä sovitteluun ohjatuissa lähisuhdeväkivaltarikoksissa	60	27,0	30	16,0	9	7,6	16	8,5	1	1,1	0	0,0	10	8,3	10	7,6
Aloitteen tekijä sovitteluun ohjatuissa lähisuhdeväkivaltarikoksissa yhteensä	222	100	188	100	118	100	189	100	89	100	59	100	121	100	131	100
Osapuolten sukupuoli lähisuhdeväkivallan * sovittelussa																
Lähisuhdeväkivaltarikoksista epäillyt miehet (lkm) ja heidän osuutensa kaikista sovitteluun ohjatuista rikoksista epäillyistä miehistä (%)	168	23,2	137	21,3	87	12,9	139	22,9	65	15,3	49	13,7	86	13,5	91	14,8
Lähisuhdeväkivaltarikoksista epäillyt naiset (lkm) ja heidän osuutensa kaikista sovitteluun ohjatuista rikoksista epäillyistä naisista (%)	56	22,1	49	25,4	33	17,0	49	27,8	26	20,6	10	10,4	35	18,0	40	16,4
Lähisuhdeväkivaltarikoksen asianomistajina miehiä (lkm) ja heidän osuutensa sovitteluun ohjatuista rikoksista asianomistajina (%)	63	15,1	54	15,4	43	10,0	62	15,6	35	14,3	16	7,3	39	11,0	46	11,8
Lähisuhdeväkivaltarikoksen asianomistajina naisia (lkm) ja heidän osuutensa sovitteluun ohjatuista rikoksista asianomistajina (%)	160	39,6	132	37,5	75	26,5	126	39,0	57	26,1	44	23,3	83	25,4	85	25,1

* Rikoslain 21 luvun mukaiset henkeen tai terveyteen kohdistuneet väkivaltarikokset lähisuhteessa

	Pohjois-Suomen sovittelutoimisto				Päijät-Hämeen sovittelutoimisto				Rovaniemen, Ranuan ja Posion sovittelutoimisto				Satakunnan sovittelutoimisto			
	2021		2022		2021		2022		2021		2022		2021		2022	
	lkm	%	lkm	%	lkm	%	lkm	%	lkm	%	lkm	%	lkm	%	lkm	%
Vuoden aikana tulleet sovittelualoitteet	627		731		256		378		280		200		503		500	
Tehdyt virka-apupyynnöt	5		12		2		2		1		2		10		0	
Saadut virka-apupyynnöt	6		12		3		3		1		2		10		1	
Sovittelualoitteisiin sisältyneet rikokset	839	96,9	987	97,1	328	95,3	482	99,0	321	93,6	239	94,1	659	97,3	678	98,1
Sovittelualoitteisiin sisältyneet riita-asiat	27	3,1	29	2,9	16	4,7	5	1,0	22	6,4	15	5,9	18	2,7	13	1,9
Sovittelualoitteisiin sisältyneet rikos- ja riita-asiat yhteensä	866	100	1 016	100	344	100	487	100	343	100	254	100	677	100	691	100
Sovittelijoiden lukumäärä yhteensä	104		116		37		38		30		33		49		52	
Myönteinen sovittelun aloittamis päätös																
Rikokset jotka saaneet myönteisen sovittelun aloituspäätöksen	550	65,6	616	62,4	160	48,8	268	55,6	241	75,1	196	82,0	362	54,9	382	56,3
Riita-asiat jotka saaneet myönteisen sovittelun aloituspäätöksen	13	48,1	12	41,4	4	25	2	40	14	63,6	6	40	9	50	4	30,8
Rikokset ja riita-asiat jotka saaneet myönteisen sovittelun aloituspäätöksen, yhteensä	563	65,0	628	61,8	164	47,7	270	55,4	255	74,3	202	79,5	371	54,8	386	55,9
Kielteinen sovittelun aloittamis päätös																
Kielteisen päätöksen saaneet rikosasiat yhteensä	272	32,4	300	30,4	115	35,1	180	37,3	58	18,1	35	14,6	250	37,9	200	29,5
Kielteisen päätöksen saaneet riita-asiat yhteensä	12	44,4	16	55,2	10	62,5	2	40,0	8	36,4	9	60,0	7	38,9	5	38,5
Rikokset ja riita-asiat jotka saaneet kielteisen sovittelun aloituspäätöksen, yhteensä	284	32,8	316	31,1	125	36,3	182	37,4	66	19,2	44	17,3	257	38,0	205	29,7
Kielteisten päätösten perustelut rikosasioissa																
Kaikilta asianosaisilta ei ole saatu suostumusta sovitteluun	122	44,9	60	20,0	77	67,0	128	71,1	33	56,9	16	45,7	170	68,0	110	55,0
Kaikkia osapuolia ei ole tavoitettu	27	9,9	52	17,3	22	19,1	34	18,9	12	20,7	5	14,3	39	15,6	40	20,0

	Pohjois-Suomen sovittelutoimisto				Päijät-Hämeen sovittelutoimisto				Rovaniemen, Ranuan ja Posion sovittelutoimisto				Satakunnan sovittelutoimisto			
	2021		2022		2021		2022		2021		2022		2021		2022	
	lkm	%	lkm	%	lkm	%	lkm	%	lkm	%	lkm	%	lkm	%	lkm	%
Sovittelulle ei ole lain mukaisia edellytyksiä	122	44,9	178	59,3	0	0,0	3	1,7	6	10,3	2	5,7	37	14,8	28	14,0
Muu peruste tai tieto puuttuu	1	0,4	10	3,3	16	13,9	15	8,3	7	12,1	12	34,3	4	1,6	22	11,0
Kielteisten päätösten perustelut riita-asioissa																
Kaikiilta asianosaisilta ei ole saatu suostumusta sovitteluun	5	41,7	7	43,8	9	90,0	2	100	7	87,5	8	88,9	5	71,4	5	100
Kaikkia osapuolia ei ole tavoitettu	0	0,0	2	12,5	0	0,0	0	0,0	1	12,5	0	0,0	2	28,6	0	0,0
Sovittelulle ei ole lain mukaisia edellytyksiä	5	41,7	5	31,3	1	10,0	0	0,0	0	0,0	1	11,1	0	0,0	0	0,0
Muu peruste tai tieto puuttuu	2	16,7	2	12,5	0	0,0	0	0,0	0	0,0	0	0,0	0	0,0	0	0,0
Sovittelu on keskeytynyt myönteisen aloittamispäätöksen jälkeen																
Rikokset joiden sovittelu on keskeytynyt	66	12,0	59	9,6	18	11,3	29	10,8	30	12,4	28	14,3	24	6,6	16	4,2
Riita-asiat joiden sovittelu on keskeytynyt	1	7,7	3	25,0	0	0,0	0	0,0	0	0,0	0	0,0	2	22,2	0	0,0
Rikokset ja riita-asiat joiden sovittelu on keskeytynyt, yhteensä	67	11,9	62	9,9	18	11,0	29	10,7	30	11,8	28	13,9	26	7,0	16	4,1
Keskeytyspäätösten perusteet rikosasioissa																
Sovittelun osapuoli on perunut suostumuksensa	30	45,5	24	40,7	17	94,4	23	79,3	17	56,7	16	57,1	16	66,7	5	31,3
Sovittelun jatkamiselle ei ole sovittelulain mukaisia edellytyksiä	29	43,9	20	33,9	0	0,0	1	3,4	1	3,3	0	0,0	0	0,0	5	31,3
Muu peruste tai tieto puuttuu	7	10,6	15	25,4	1	5,6	5	17,2	12	40,0	12	42,9	8	33,3	6	37,5
Keskeytyspäätösten perusteet riita-asioissa																
Sovittelun osapuoli on perunut suostumuksensa	0	0,0	2	66,7	0		0		0		0		1	50,0	0	
Sovittelun jatkamiselle ei ole sovittelulain mukaisia edellytyksiä	1	100	0	0,0	0		0		0		0		0	0,0	0	
Muu peruste tai tieto puuttuu	0	0,0	1	33,3	0		0		0		0		1	50,0	0	
Sovittelu on päättynyt ilman sopimusta																
Rikokset joiden sovittelu on päättynyt ilman sopimusta	20	3,6	26	4,2	13	8,1	16	6,0	27	11,2	18	9,2	26	7,2	21	5,5
Riita-asiat joiden sovittelu on päättynyt ilman sopimusta	1	7,7	2	16,7	1	25,0	0	0,0	6	42,9	0	0,0	1	11,1	0	0,0
Rikokset ja riita-asiat yhteensä joiden sovittelu on päättynyt ilman sopimusta, yhteensä	21	3,7	28	4,5	14	8,5	16	5,9	33	12,9	18	8,9	27	7,3	21	5,4
Sovittelussa on päästy sopimukseen																
Rikokset joiden sovittelussa on päästy sopimukseen	392	71,3	416	67,5	110	68,8	206	76,9	167	69,3	128	65,3	295	81,5	331	86,6
Riita-asiat joiden sovittelussa on päästy sopimukseen	5	38,5	5	41,7	4	100	1	50,0	12	85,7	4	66,7	4	44,4	3	75,0
Rikokset ja riita-asiat joiden sovittelussa on päästy sopimukseen, yhteensä	397	70,5	421	67,0	114	69,5	207	76,7	179	70,2	132	65,3	299	80,6	334	86,5
Sopimusten korvausmuodot																
Rahakorvaukset	205	30,9	228	35,5	56	32,4	87	26,4	83	26,6	43	17,4	101	21,0	115	23,7
Työkorvaukset	14	2,1	6	0,9	3	1,7	10	3,0	0	0,0	2	0,8	9	1,9	5	1,0
Omaisuuksien palauttamiset	5	0,8	3	0,5	2	1,2	2	0,6	2	0,6	5	2,0	6	1,3	7	1,4
Käyttätymissopimukset	113	17,0	118	18,4	14	8,1	49	14,9	54	17,3	51	20,6	48	10,0	45	9,3
Anteeksipyyntö	206	31,1	203	31,6	89	51,4	157	47,7	104	33,3	88	35,6	129	26,9	103	21,2
Ei vaatimuksia / vaatimuksista luopumiset	120	18,1	84	13,1	9	5,2	24	7,3	69	22,1	58	23,5	187	39,0	210	43,3
Rikos- ja riita-asioissa syntyneiden sopimusten korvausmuodot yhteensä	663	100	642	100	173	100	329	100	312	100	247	100	480	100	485	100
Rahalliset korvaukset, €																
Rahakorvaukset(€)	186 352	97,7	287 033	99,0	53 715	94,8	72 204	86,5	61 520	98,7	1 160 116	99,9	81 633	96,1	86 480	92,8
Työkorvaukset(€)	4 451	2,3	2 794	1,0	2 938	5,2	11 236	13,5	800	1,3	1 000	0,1	3277	3,9	6 717	7,2
Rahalliset korvaukset, € yhteensä	190 803		289 827		56 653		83 440		62 320		1 161 116		84 910		93 197	

	Pohjois-Suomen sovittelutoimisto				Päijät-Hämeen sovittelutoimisto				Rovaniemen, Ranuan ja Posion sovittelutoimisto				Satakunnan sovittelutoimisto			
	2021		2022		2021		2022		2021		2022		2021		2022	
	lkm	%	lkm	%	lkm	%	lkm	%	lkm	%	lkm	%	lkm	%	lkm	%
Riidan osapuoli	11	40,7	13	43,3	9	56,3	2	40,0	11	50,0	9	60,0	4	23,5	5	38,5
Huoltaja	2	7,4	0	0,0	0	0,0	0	0,0	0	0,0	1	6,7	0	0,0	0	0,0
Edunvalvoja	0	0,0	0	0,0	0	0,0	0	0,0	0	0,0	0	0,0	0	0,0	0	0,0
Muu	5	18,5	3	10,0	0	0,0	0	0,0	2	9,1	0	0,0	1	5,9	1	7,7
Aloitteen tekijät sovitteluun ohjatuissa riita-asioissa	27		30		16		5		22		15		17		13	
Rikoksesta epäillyt miehet																
Alle 15-vuotiaat	197	24,2	219	23,5	15	5,8	60	15,6	44	14,9	21	9,9	80	15,6	103	18,7
15 - 17-vuotiaat	174	21,4	199	21,3	42	16,3	83	21,6	30	10,2	26	12,3	73	14,2	110	19,9
18 - 20-vuotiaat	90	11,1	92	9,9	42	16,3	33	8,6	48	16,3	20	9,4	42	8,2	38	6,9
21 - 29-vuotiaat	90	11,1	137	14,7	50	19,4	66	17,2	37	12,5	57	26,9	89	17,3	75	13,6
30 - 64-vuotiaat	242	29,8	271	29,0	95	36,8	131	34,1	124	42,0	74	34,9	200	39,0	203	36,8
65-vuotiaat tai vanhemmat	14	1,7	14	1,5	14	5,4	11	2,9	8	2,7	5	2,4	28	5,5	20	3,6
Ei tietoa rikoksesta epäillyn miehen iästä	6	0,7	1	0,1	0	0,0	0	0,0	4	1,4	9	4,2	1	0,2	3	0,5
Rikoksesta epäillyt miehet yhteensä	813	100	933	100	258	100	384	100	295	100	212	100	513	100	552	100
Rikoksesta epäillyt naiset																
Alle 15-vuotiaat	31	16,0	33	13,5	8	9,8	17	11,6	4	6,0	3	6,1	27	11,8	38	16,7
15 - 17-vuotiaat	34	17,5	42	17,2	6	7,3	12	8,2	7	10,4	9	18,4	19	8,3	20	8,8
18 - 20-vuotiaat	9	4,6	23	9,4	13	15,9	8	5,5	11	16,4	4	8,2	18	7,9	14	6,2
21 - 29-vuotiaat	30	15,5	33	13,5	17	20,7	40	27,4	12	17,9	10	20,4	25	10,9	44	19,4
30 - 64-vuotiaat	82	42,3	107	43,9	33	40,2	60	41,1	25	37,3	23	46,9	115	50,2	100	44,1
65-vuotiaat tai vanhemmat	7	3,6	4	1,6	5	6,1	9	6,2	7	10,4	0	0,0	25	10,9	11	4,8
Ei tietoa rikoksesta epäillyn naisen iästä	1	0,5	2	0,8	0	0,0	0	0,0	1	1,5	0	0,0	0	0,0	0	0,0
Rikoksesta epäillyt naiset yhteensä	194	100	244	100	82	100	146	100	67	100	49	100	229	100	227	100
Ei tietoa rikoksesta epäillyn sukupuolesta	6		12		0		0		11		0		1		1	
Asianomistajina miehiä																
Alle 15-vuotiaat	69	14,8	54	10,9	10	6,0	35	15,7	8	4,8	17	13,0	26	6,7	32	7,7
15 - 17-vuotiaat	76	16,3	57	11,5	9	5,4	25	11,2	12	7,2	5	3,8	36	9,3	27	6,5
18 - 20-vuotiaat	41	8,8	45	9,1	13	7,7	17	7,6	19	11,4	16	12,2	23	5,9	34	8,1
21 - 29-vuotiaat	74	15,8	88	17,8	42	25,0	33	14,8	36	21,7	32	24,4	62	15,9	59	14,1
30 - 64-vuotiaat	174	37,3	216	43,7	82	48,8	96	43,0	79	47,6	56	42,7	219	56,3	234	56,0
65-vuotiaat tai vanhemmat	31	6,6	32	6,5	12	7,1	17	7,6	7	4,2	1	0,8	22	5,7	31	7,4
Ei tietoa asianomistajana olevan miehen iästä	2	0,4	2	0,4	0	0,0	0	0,0	5	3,0	4	3,1	1	0,3	1	0,2
Asianomistajina miehiä, yhteensä	467	100	494	100	168	100	223	100	166	100	131	100	389	100	418	100
Asianomistajina naisia																
Alle 15-vuotiaat	17	5,6	19	4,7	7	4,8	13	6,2	5	4,0	5	4,8	25	5,7	20	4,7
15 - 17-vuotiaat	27	8,9	49	12,2	4	2,8	10	4,7	4	3,2	11	10,6	20	4,6	25	5,9
18 - 20-vuotiaat	14	4,6	36	9,0	24	16,6	19	9,0	14	11,3	14	13,5	31	7,1	19	4,4
21 - 29-vuotiaat	73	24,1	74	18,5	33	22,8	54	25,6	26	21,0	17	16,3	69	15,8	69	16,2
30 - 64-vuotiaat	141	46,5	204	50,9	62	42,8	102	48,3	66	53,2	55	52,9	264	60,4	274	64,2
65-vuotiaat tai vanhemmat	31	10,2	17	4,2	15	10,3	13	6,2	6	4,8	2	1,9	28	6,4	20	4,7
Ei tietoa asianomistajana olevan naisen iästä	0	0,0	2	0,5	0	0,0	0	0,0	3	2,4	0	0,0	0	0,0	0	0,0

	Pohjois-Suomen sovittelutoimisto				Päijät-Hämeen sovittelutoimisto				Rovaniemen, Ranuan ja Posion sovittelutoimisto				Satakunnan sovittelutoimisto			
	2021		2022		2021		2022		2021		2022		2021		2022	
	lkm	%	lkm	%	lkm	%	lkm	%	lkm	%	lkm	%	lkm	%	lkm	%
Asianomistajina olevia naisia, yhteensä	303	100	401	100	145	100	211	100	124	100	104	100	437	100	427	100
Ei tietoa asianomistajan sukupuolesta, yhteensä	16		18		0		0		10		2		0		1	
Asianomistajana oikeushenkilö (lkm)	110		115		16		68		24		18		46		64	
Riita-asioiden osapuolina miehiä																
Alle 15-vuotiaat	0	0,0	2	7,1	5	26,3	1	20,0	3	15,0	0	0,0	10	52,6	3	27,3
15 - 17-vuotiaat	0	0,0	1	3,6	2	10,5	0	0,0	1	5,0	1	6,7	1	5,3	1	9,1
18 - 20-vuotiaat	1	10,0	1	3,6	2	10,5	0	0,0	0	0,0	0	0,0	0	0,0	0	0,0
21 - 29-vuotiaat	0	0,0	0	0,0	0	0,0	0	0,0	1	5,0	1	6,7	0	0,0	1	9,1
30 - 64-vuotiaat	5	50,0	8	28,6	9	47,4	2	40,0	3	15,0	7	46,7	5	26,3	1	9,1
65-vuotiaat tai vanhemmat	2	20,0	5	17,9	1	5,3	1	20,0	2	10,0	1	6,7	2	10,5	4	36,4
Ei tietoa riita-asioiden osapuolen iästä, miehet	2	20,0	11	39,3	0	0,0	1	20,0	10	50,0	5	33,3	1	5,3	1	9,1
Riita-asioiden osapuolina miehiä yhteensä	10	100	28	100	19	100	5	100	20	100	15	100	19	100	11	100
Riita-asioiden osapuolina naisia																
Alle 15-vuotiaat	2	11,1	1	4,2	0	0,0	0	0,0	6	26,1	0	0,0	3	14,3	1	10,0
15 - 17-vuotiaat	0	0,0	0	0,0	0	0,0	0	0,0	0	0,0	0	0,0	0	0,0	1	10,0
18 - 20-vuotiaat	1	5,6	1	4,2	0	0,0	0	0,0	1	4,3	0	0,0	2	9,5	0	0,0
21 - 29-vuotiaat	1	5,6	3	12,5	0	0,0	1	50,0	2	8,7	1	10,0	3	14,3	1	10,0
30 - 64-vuotiaat	8	44,4	4	16,7	7	70,0	1	50,0	6	26,1	5	50,0	10	47,6	3	30,0
65-vuotiaat tai vanhemmat	3	16,7	0	0,0	3	30,0	0	0,0	0	0,0	0	0,0	3	14,3	4	40,0
Ei tietoa riita-asioiden osapuolen iästä, naiset	3	16,7	15	62,5	0	0,0	0	0,0	8	34,8	4	40,0	0	0,0	0	0,0
Riita-asioiden osapuolina naisia yhteensä	18	100	24	100	10	100	2	100	23	100	10	100	21	100	10	100
Ei tietoa riita-asioiden osapuolien sukupuolesta, yhteensä	35		26		3		0		9		2		1		1	
Riita-asioiden osapuolena oikeushenkilö	5		5		1		2		1		2		3		1	
Lähisuhteessa tapahtuneet rikos- ja riita-asiat																
Sovitteluun ohjatut lähisuhteessa tapahtuneet rikos- ja riita-asiat ja niiden osuus kaikista sovitteluun ohjatuista rikoksista ja riita-asioista	163	18,8	252	24,8	98	28,5	110	22,6	83	24,2	81	31,9	190	28,1	162	23,4
Sovitteluun ohjattu lähisuuhdeväkivalta *																
Sovitteluun ohjatut lähisuuhdeväkivaltarikokset (lkm) ja niiden osuus sovitteluun ohjatuista rikoksista ja riita-asioista (%)	114	13,2	160	15,7	66	19,2	72	14,8	63	18,4	60	23,6	103	15,2	84	12,2
Lähisuuhdeväkivaltarikosten osuus kaikista lähisuhteessa tapahtuneista rikos- ja riita-asioista (%)		69,9		63,5		67,3		65,5		75,9		74,1		54,2		51,9
Sovitteluun ohjatut muut rikokset lähisuhteessa																
Sovitteluun ohjatut muut rikokset lähisuhteessa (lkm) ja niiden osuus sovitteluun ohjatuista rikoksista ja riita-asioista (%)	46	7,3	86	11,8	29	11,3	38	10,1	17	6,1	19	9,5	85	16,9	76	15,2
Lähisuhteessa tapahtuneiden muiden kuin väkivaltarikosten* osuus kaikista lähisuhteessa tapahtuneista rikos- ja riita-asioista (%)		28,2		34,1		29,6		34,5		20,5		23,5		44,7		46,9
Sovitteluun ohjatut riita-asiat lähisuhteessa																
Sovitteluun ohjatut riita-asiat lähisuhteessa (lkm) ja niiden osuus sovitteluun ohjatuista rikoksista ja riita-asioista (%)	3	0,3	6	0,6	3	0,9	0	0,0	3	0,9	2	0,8	2	0,3	2	0,3
Lähisuhteessa tapahtuneiden riita-asioiden osuus kaikista lähisuhteessa tapahtuneista rikos- ja riita-asioista (%)		1,8		2,4		3,1		0,0		3,6		2,5		1,1		1,2
Aloitteen tekijä sovitteluun ohjatuissa lähisuuhdeväkivaltarikoksissa *																
Poliisi aloitteen tekijänä sovitteluun ohjatuissa lähisuuhdeväkivaltarikoksissa	104	91,2	134	84,3	66	100	71	98,6	63	100	55	92	102	100	80	96,4

	Pohjois-Suomen sovittelutoimisto				Päijät-Hämeen sovittelutoimisto				Rovaniemen, Ranuan ja Posion sovittelutoimisto				Satakunnan sovittelutoimisto			
	2021		2022		2021		2022		2021		2022		2021		2022	
	lkm	%	lkm	%	lkm	%	lkm	%	lkm	%	lkm	%	lkm	%	lkm	%
Syyttäjät aloitteen tekijänä sovitteluun ohjatuissa lähisuhdeväkivaltarikoksissa	10	8,8	25	15,7	0	0,0	1	1,4	0	0,0	5	8,3	0	0,0	3	3,6
Aloitteen tekijä sovitteluun ohjatuissa lähisuhdeväkivaltarikoksissa yhteensä	114	100	159	100	66	100	72	100	63	100	60	100	102	100	83	100
Osapuolten sukupuoli lähisuhdeväkivallan * sovittelussa																
Lähisuhdeväkivaltarikoksista epäillyt miehet (lkm) ja heidän osuutensa kaikista sovitteluun ohjatuista rikoksista epäillyistä miehistä (%)	82	10,1	124	13,3	48	18,6	52	13,5	48	16,3	45	21,2	75	14,6	54	9,8
Lähisuhdeväkivaltarikoksista epäillyt naiset (lkm) ja heidän osuutensa kaikista sovitteluun ohjatuista rikoksista epäillyistä naisista (%)	32	16,5	33	13,5	16	19,5	20	13,7	15	22,4	16	32,7	26	11,4	29	12,8
Lähisuhdeväkivaltarikoksen asianomistajina miehiä (lkm) ja heidän osuutensa sovitteluun ohjatuista miehistä asianomistajina (%)	39	8,4	46	9,3	16	9,5	23	10,3	20	12,0	17	13,0	35	9,0	28	6,7
Lähisuhdeväkivaltarikoksen asianomistajina naisia (lkm) ja heidän osuutensa sovitteluun ohjatuista naisista asianomistajina (%)	74	24,4	111	27,7	49	33,8	49	23,2	42	33,9	44	42,3	70	16,0	55	12,9

* Rikoslain 21 luvun mukaiset henkeen tai terveyteen kohdistuneet väkivaltarikokset lähisuhteessa

	Vantaan sovittelutoimisto				Varsinais-Suomen sovittelutoimisto				Ålands medlingsbyrå			
	2021		2022		2021		2022		2021		2022	
	lkm	%	lkm	%	lkm	%	lkm	%	lkm	%	lkm	%
Vuoden aikana tulleet sovittelualoitteet	1 127		983		1 060		1 102		32		33	
Tehdyt virka-apupyynnöt	7		9		1		1		0		1	
Saadut virka-apupyynnöt	7		9		1		0		0		1	
Sovittelualoitteisiin sisältyneet rikokset	1 497	97,9	1 316	97,4	1 435	97,1	1 463	98,6	39	95,1	47	94,0
Sovittelualoitteisiin sisältyneet riita-asiat	32	2,1	35	2,6	43	2,9	21	1,4	2	4,9	3	6,0
Sovittelualoitteisiin sisältyneet rikos- ja riita-asiat yhteensä	1 529	100	1 351	100	1 478	100	1 484	100	41	100	50	100
Sovittelijoiden lukumäärä yhteensä	146		165		75		143		27		33	
Myönteinen sovittelun aloittamispäätös												
Rikokset jotka saaneet myönteisen sovittelun aloituspäätöksen	766	51,2	743	56,5	564	39,3	574	39,2	27	69,2	27	57,4
Riita-asiat jotka saaneet myönteisen sovittelun aloituspäätöksen	15	46,9	13	37,1	21	48,8	7	33,3	1	50	1	33,3
Rikokset ja riita-asiat jotka saaneet myönteisen sovittelun aloituspäätöksen, yhteensä	781	51,1	756	56,0	585	39,6	581	39,2	28	68,3	28	56,0
Kielteinen sovittelun aloittamispäätös												
Kielteisen päätöksen saaneet rikosasiat yhteensä	703	47,0	352	26,7	771	53,7	787	53,8	8	20,5	14	29,8
Kielteisen päätöksen saaneet riita-asiat yhteensä	16	50,0	17	48,6	22	51,2	11	52,4	1	50,0	3	100,0
Rikokset ja riita-asiat jotka saaneet kielteisen sovittelun aloituspäätöksen, yhteensä	719	47,0	369	27,3	793	53,7	798	53,8	9	22,0	17	34,0
Kielteisten päätösten perustelut rikosasioissa												
Kaikilta asianosaisilta ei ole saatu suostumusta sovitteluun	407	57,9	147	41,8	325	42,2	349	44,3	5	62,5	8	57,1
Kaikkia osapuolia ei ole tavoitettu	210	29,9	125	35,5	152	19,7	154	19,6	0	0,0	0	0,0
Sovittelulle ei ole lain mukaisia edellytyksiä	63	9,0	58	16,5	104	13,5	183	23,3	0	0,0	3	21,4
Muu peruste tai tieto puuttuu	23	3,3	22	6,3	190	24,6	101	12,8	3	37,5	3	21,4

	Vantaan sovittelutoimisto				Varsinais-Suomen sovittelutoimisto				Ålands medlingsbyrå			
	2021		2022		2021		2022		2021		2022	
	lkm	%	lkm	%	lkm	%	lkm	%	lkm	%	lkm	%
Kielteisten päätösten perustelut riita-asioissa												
Kaikilta asianosaisilta ei ole saatu suostumusta sovitteluun	9	56,3	7	41,2	10	45,5	8	72,7	1	100,0	3	100,0
Kaikkia osapuolia ei ole tavoitettu	4	25,0	6	35,3	1	4,5	0	0,0	0	0,0	0	0,0
Sovittelulle ei ole lain mukaisia edellytyksiä	1	6,3	1	5,9	10	45,5	1	9,1	0	0,0	0	0,0
Muu peruste tai tieto puuttuu	2	12,5	3	17,6	1	4,5	2	18,2	0	0,0	0	0,0
Sovittelu on keskeytynyt myönteisen aloittamis päätöksen jälkeen												
Rikokset joiden sovittelu on keskeytynyt	85	11,1	67	9,0	78	13,8	64	11,1	2	7,4	13	48,1
Riita-asiat joiden sovittelu on keskeytynyt	1	6,7	2	15,4	3	14,3	1	14,3	0	0,0	0	0,0
Rikokset ja riita-asiat joiden sovittelu on keskeytynyt, yhteensä	86	11,0	69	9,1	81	13,8	65	11,2	2	7,1	13	46,4
Keskeytys päätösten perusteet rikosasioissa												
Sovittelun osapuoli on perunut suostumuksensa	26	30,6	26	38,8	32	41,0	22	34,4	1	50,0	5	38,5
Sovittelun jatkamiselle ei ole sovittelulain mukaisia edellytyksiä	34	40,0	32	47,8	14	17,9	21	32,8	0	0,0	0	0,0
Muu peruste tai tieto puuttuu	25	29,4	9	13,4	32	41,0	21	32,8	1	50,0	8	61,5
Keskeytys päätösten perusteet riita-asioissa												
Sovittelun osapuoli on perunut suostumuksensa	1	100,0	1	50,0	2	67	0	0,0	0		0	
Sovittelun jatkamiselle ei ole sovittelulain mukaisia edellytyksiä	0	0,0	1	50,0	0	0,0	0	0,0	0		0	
Muu peruste tai tieto puuttuu	0	0,0	0	0,0	1	33,3	1	100,0	0		0	
Sovittelu on päättynyt ilman sopimusta												
Rikokset joiden sovittelu on päättynyt ilman sopimusta	54	7,0	38	5,1	41	7,3	37	6,4	0	0,0	2	7,4
Riita-asiat joiden sovittelu on päättynyt ilman sopimusta	1	6,7	0	0,0	3	14,3	2	28,6	0	0,0	0	0,0
Rikokset ja riita-asiat yhteensä joiden sovittelu on päättynyt ilman sopimusta, yhteensä		0,0		0,0		0,0		0,0		0,0		0,0
Sovittelussa on päästy sopimukseen												
Rikokset joiden sovittelussa on päästy sopimukseen	530	69,2	524	70,5	318	56,4	348	60,6	24	88,9	20	74,1
Riita-asiat joiden sovittelussa on päästy sopimukseen	9	60,0	10	76,9	11	52,4	1	14,3	1	100,0	0	0,0
Rikokset ja riita-asiat joiden sovittelussa on päästy sopimukseen, yhteensä	539	69,0	534	70,6	329	56,2	349	60,1	25	89,3	20	71,4
Sopimusten korvausmuodot												
Rahakorvaukset	153	19,0	134	17,4	172	33,6	174	33,2	11	27,5	8	32,0
Työkorvaukset	5	0,6	4	0,5	5	1,0	5	1,0	0	0,0	1	4,0
Omaisuu den palauttamiset	12	1,5	2	0,3	7	1,4	9	1,7	1	2,5	0	0,0
Käyttätymissopimukset	126	15,6	175	22,7	62	12,1	75	14,3	7	17,5	7	28,0
Anteeksipyynnöt	305	37,8	286	37,1	158	30,9	163	31,1	20	50,0	9	36,0
Ei vaatimuksia / vaatimuksista luopumiset	206	25,5	170	22,0	108	21,1	98	18,7	1	2,5	0	0,0
Rikos- ja riita-asioissa syntyneiden sopimusten korvausmuodot yhteensä	807	100	771	100	512	100	524	100	40	100	25	100
Rahalliset korvaukset, €												
Rahakorvaukset(€)	101 452	99,3	161 610	92,4	186 232	99,2	176 725	98,9	11 538	100,0	18 880	98,2
Työkorvaukset(€)	666	0,7	13 270	7,6	1 564	0,8	1 954	1,1	0	0,0	350	1,8
Rahalliset korvaukset, € yhteensä	102 118		174 880		187 796		178 679		11 538		19 230	
Sovittelun kesto päivinä												
Edellytysten selvitysvaiheen kesto keskimäärin	39		55		40		49		48		73	
Käynnistyneen sovitteluprosessin kesto keskimäärin	44		43		71		71		5		7	
Sovitteluprosessin kesto keskimäärin päivinä	83		98		111		120		53		80	

	Vantaan sovittelutoimisto				Varsinais-Suomen sovittelutoimisto				Ålands medlingsbyrå			
	2021		2022		2021		2022		2021		2022	
	lkm	%	lkm	%	lkm	%	lkm	%	lkm	%	lkm	%
Sovittelualoitteista puretut rikokset ja riita-asiat												
Anastukset	184	12,0	116	8,6	163	11,0	166	11,2	4	9,8	2	4,0
Kotirauhan rikkomiset	73	4,8	45	3,3	136	9,2	118	8,0	4	9,8	2	4,0
Kunnianloukkaukset	98	6,4	55	4,1	107	7,2	88	5,9	0	0,0	1	2,0
Liikenne rikokset	6	0,4	13	1,0	19	1,3	8	0,5	1	2,4	2	4,0
Muut rikokset	70	4,6	45	3,3	94	6,4	88	5,9	7	17,1	2	4,0
Omaisuu den vahingoittaminen	196	12,8	160	11,8	208	14,1	188	12,7	6	14,6	11	22,0
Ryöstöt	4	0,3	7	0,5	1	0,1	5	0,3	0	0,0	0	0,0
Seksuaalirikokset	9	0,6	3	0,2	10	0,7	12	0,8	1	2,4	0	0,0
Väkivaltarikokset	857	56,0	872	64,5	697	47,2	790	53,2	16	39,0	27	54,0
Riita-asiat	32	2,1	35	2,6	43	2,9	21	1,4	2	4,9	3	6,0
Sovittelualoitteista puretut rikokset ja riita-asiat, yhteensä	1 529	100	1 351	100	1 478	100	1 484	100	41	100	50	100
Rikokset syyteoikeuden mukaan												
Asianomistajarikosasiat	725	48,4	437	33,2	729	50,8	692	47,3	13	33,3	18	38,3
Virallisen syytteen alaiset rikosasiat	772	51,6	879	66,8	706	49,2	771	52,7	26	66,7	29	61,7
eos												
Rikosasiat syyteoikeuden mukaan, yhteensä	1 497		1 316		1 435		1 463		39		47	
Aloitteen tekijät sovitteluun ohjatuissa rikoksissa												
Poliisi	1 401	93,6	1 247	95,0	1 287	89,7	1 347	92,1	32	82,1	26	55,3
Syyttäjä	94	6,3	65	5,0	146	10,2	106	7,2	7	17,9	20	42,6
Sosiaalitoimi	1	0,1	0	0,0	0	0,0	0	0,0	0	0,0	0	0,0
Koulu	0	0,0	0	0,0	0	0,0	0	0,0	0	0,0	0	0,0
Asianomistaja	0	0,0	0	0,0	2	0,1	0	0,0	0	0,0	1	2,1
Epäilty	0	0,0	0	0,0	0	0,0	10	0,7	0	0,0	0	0,0
Asianomistaja/epäilty	0	0,0	0	0,0	0	0,0	0	0,0	0	0,0	0	0,0
Huoltaja	0	0,0	0	0,0	0	0,0	0	0,0	0	0,0	0	0,0
Edunvalvoja	0	0,0	0	0,0	0	0,0	0	0,0	0	0,0	0	0,0
Muu	1	0,1	0	0,0	0	0,0	0	0,0	0	0,0	0	0,0
Aloitteen tekijät sovitteluun ohjatuissa rikoksissa yhteensä	1 497		1 312		1 435		1 463		39		47	
Tieto puuttu, aloitteen tekijä ei tiedossa	0		4		0		0		0		0	
Aloitteen tekijät sovitteluun ohjatuissa riita-asioissa												
Poliisi	11	34,4	5	14,3	10	23,3	6	28,6	1	50,0	1	33,3
Sosiaalitoimi	0	0,0	0	0,0	0	0,0	0	0,0	0	0,0	0	0,0
Koulu	4	12,5	5	14,3	0	0,0	2	9,5	0	0,0	0	0,0
Asianomistaja	3	9,4	2	5,7	0	0,0	0	0,0	0	0,0	0	0,0
Epäilty	0	0,0	0	0,0	0	0,0	0	0,0	0	0,0	0	0,0
Epäilty/asianomistaja	0	0,0	1	2,9	0	0,0	0	0,0	0	0,0	0	0,0
Riidan osapuoli	9	28,1	18	51,4	33	76,7	13	61,9	1	50,0	0	0,0
Huoltaja	1	3,1	2	5,7	0	0,0	0	0,0	0	0,0	0	0,0
Edunvalvoja	0	0,0	1	2,9	0	0,0	0	0,0	0	0,0	0	0,0
Muu	4	12,5	1	2,9	0	0,0	0	0,0	0	0,0	2	66,7
Aloitteen tekijät sovitteluun ohjatuissa riita-asioissa	32		35		43		21		2		3	

	Vantaan sovittelutoimisto				Varsinais-Suomen sovittelutoimisto				Ålands medlingsbyrå			
	2021		2022		2021		2022		2021		2022	
	lkm	%	lkm	%	lkm	%	lkm	%	lkm	%	lkm	%
Rikoksesta epäillyt miehet												
Alle 15-vuotiaat	105	9,2	52	5,4	178	14,8	163	13,9	1	2,9	2	5,0
15 - 17-vuotiaat	164	14,4	133	13,9	168	13,9	168	14,4	6	17,6	13	32,5
18 - 20-vuotiaat	60	5,3	57	6,0	100	8,3	76	6,5	1	2,9	8	20,0
21 - 29-vuotiaat	208	18,3	153	16,0	203	16,8	189	16,2	9	26,5	6	15,0
30 - 64-vuotiaat	552	48,6	525	54,9	490	40,7	512	43,8	12	35,3	5	12,5
65-vuotiaat tai vanhemmat	39	3,4	34	3,6	64	5,3	62	5,3	3	8,8	2	5,0
Ei tietoa rikoksesta epäillyn miehen iästä	8	0,7	3	0,3	2	0,2	0	0,0	2	5,9	4	10,0
Rikoksesta epäillyt miehet yhteensä	1 136	100	957	100	1 205	100	1 170	100	34	100	40	100
Rikoksesta epäillyt naiset												
Alle 15-vuotiaat	24	5,3	8	2,3	24	5,6	41	8,5	0	0,0	0	0,0
15 - 17-vuotiaat	27	6,0	33	9,3	44	10,2	35	7,2	3	30,0	1	20,0
18 - 20-vuotiaat	50	11,1	37	10,5	39	9,0	44	9,1	0	0,0	1	20,0
21 - 29-vuotiaat	94	20,9	71	20,1	72	16,7	85	17,6	4	40,0	2	40,0
30 - 64-vuotiaat	229	50,9	186	52,5	231	53,6	255	52,7	1	10,0	0	0,0
65-vuotiaat tai vanhemmat	23	5,1	18	5,1	21	4,9	24	5,0	2	20,0	1	20,0
Ei tietoa rikoksesta epäillyn naisen iästä	3	0,7	1	0,3	0	0,0	0	0,0	0	0,0	0	0,0
Rikoksesta epäillyt naiset yhteensä	450	100	354	100	431	100	484	100	10	100	5	100
Ei tietoa rikoksesta epäillyn sukupuolesta	29		41		11		6		0		0	
Asianomistajina miehiä												
Alle 15-vuotiaat	67	8,9	52	9,1	65	7,8	69	7,7	1	5,3	0	0,0
15 - 17-vuotiaat	83	11,1	45	7,9	73	8,8	48	5,4	1	5,3	8	23,5
18 - 20-vuotiaat	42	5,6	38	6,6	67	8,1	53	5,9	1	5,3	3	8,8
21 - 29-vuotiaat	142	19,0	98	17,1	134	16,1	145	16,2	7	36,8	5	14,7
30 - 64-vuotiaat	371	49,5	317	55,4	451	54,3	523	58,3	5	26,3	7	20,6
65-vuotiaat tai vanhemmat	40	5,3	19	3,3	38	4,6	59	6,6	1	5,3	4	11,8
Ei tietoa asianomistajana olevan miehen iästä	4	0,5	3	0,5	2	0,2	0	0,0	3	15,8	7	20,6
Asianomistajina miehiä, yhteensä	749	100	572	100	830	100	897	100	19	100	34	100
Asianomistajina naisia												
Alle 15-vuotiaat	23	3,2	23	3,6	23	2,7	31	3,7	0	0,0	0	0,0
15 - 17-vuotiaat	30	4,2	32	5,0	55	6,4	46	5,4	1	6,3	1	5,9
18 - 20-vuotiaat	55	7,8	43	6,8	55	6,4	66	7,8	0	0,0	3	17,6
21 - 29-vuotiaat	169	23,9	143	22,4	163	18,8	137	16,2	2	12,5	3	17,6
30 - 64-vuotiaat	403	56,9	371	58,2	515	59,5	515	60,9	9	56,3	6	35,3
65-vuotiaat tai vanhemmat	25	3,5	25	3,9	55	6,4	50	5,9	2	12,5	3	17,6
Ei tietoa asianomistajana olevan naisen iästä	3	0,4	0	0,0	0	0,0	1	0,1	2	12,5	1	5,9
Asianomistajina olevia naisia, yhteensä	708	100	637	100	866	100	846	100	16	100	17	100
Ei tietoa asianomistajan sukupuolesta, yhteensä	17		32		17		25		1		0	
Asianomistajana oikeushenkilö (lkm)	124		104		130		122		3		5	
Riita-asioiden osapuolina miehiä												
Alle 15-vuotiaat	4	15,4	4	16,0	5	13,9	6	27,3	0	0,0	0	
15 - 17-vuotiaat	1	3,8	0	0,0	0	0,0	1	4,5	0	0,0	0	

	Vantaan sovittelutoimisto				Varsinais-Suomen sovittelutoimisto				Ålands medlingsbyrå			
	2021		2022		2021		2022		2021		2022	
	lkm	%	lkm	%	lkm	%	lkm	%	lkm	%	lkm	%
18 - 20-vuotiaat	2	7,7	1	4,0	1	2,8	2	9,1	0	0,0	0	
21 - 29-vuotiaat	4	15,4	2	8,0	2	5,6	3	13,6	0	0,0	0	
30 - 64-vuotiaat	14	53,8	7	28,0	19	52,8	8	36,4	0	0,0	0	
65-vuotiaat tai vanhemmat	0	0,0	7	28,0	8	22,2	2	9,1	0	0,0	0	
Ei tietoa riita-asioiden osapuolen iästä, miehet	1	3,8	4	16,0	1	2,8	0	0,0	1	100,0	0	
Riita-asioiden osapuolina miehiä yhteensä	26	100	25	100	36	100	22	100	1	100	0	
Riita-asioiden osapuolina naisia												
Alle 15-vuotiaat	12	41,4	4	17,4	6	10,5	6	18,8	0	0,0	0	
15 - 17-vuotiaat	2	6,9	3	13,0	2	3,5	3	9,4	0	0,0	0	
18 - 20-vuotiaat	0	0,0	0	0,0	2	3,5	0	0,0	0	0,0	0	
21 - 29-vuotiaat	3	10,3	4	17,4	1	1,8	8	25,0	0	0,0	0	
30 - 64-vuotiaat	4	13,8	7	30,4	36	63,2	13	40,6	0	0,0	0	
65-vuotiaat tai vanhemmat	3	10,3	2	8,7	9	15,8	2	6,3	0	0,0	0	
Ei tietoa riita-asioiden osapuolen iästä, naiset	5	17,2	3	13,0	1	1,8	0	0,0	2	100,0	0	
Riita-asioiden osapuolina naisia yhteensä	29	100	23	100	57	100	32	100	2	100	0	
Ei tietoa riita-asioiden osapuolien sukupuolesta, yhteensä	12		44		7		2		0		0	
Riita-asioiden osapuolena oikeushenkilö	9		2		4		3		0		0	
Lähisuhteessa tapahtuneet rikos- ja riita-asiat												
Sovitteluun ohjatut lähisuhteessa tapahtuneet rikos- ja riita-asiat ja niiden osuus kaikista sovitteluun ohjatuista rikoksista ja riita-asioista	520	34,0	594	44,0	457	30,9	417	28,1	11	26,8	6	12,0
Sovitteluun ohjattu lähisuuhdeväkivalta *												
Sovitteluun ohjatut lähisuuhdeväkivaltarikokset (lkm) ja niiden osuus sovitteluun ohjatuista rikoksista ja riita-asioista (%)	356	23,3	441	32,6	225	15,2	258	17,4	4	9,8	4	8,0
Lähisuuhdeväkivaltarikosten osuus kaikista lähisuhteessa tapahtuneista rikos- ja riita-asioista (%)		68,5		74,2		49,2		61,9		36,4		66,7
Sovitteluun ohjatut muut rikokset lähisuhteessa												
Sovitteluun ohjatut muut rikokset lähisuhteessa (lkm) ja niiden osuus sovitteluun ohjatuista rikoksista ja riita-asioista (%)	163	14,5	145	14,8	211	19,9	156	14,2	7	21,9	2	6,1
Lähisuhteessa tapahtuneiden muiden kuin väkivaltarikosten* osuus kaikista lähisuhteessa tapahtuneista rikos- ja riita-asioista (%)		31,3		24,4		46,2		37,4		63,6		33,3
Sovitteluun ohjatut riita-asiat lähisuhteessa												
Sovitteluun ohjatut riita-asiat lähisuhteessa (lkm) ja niiden osuus sovitteluun ohjatuista rikoksista ja riita-asioista (%)	1	0,1	8	0,6	21	1,4	3	0,2	0	0,0	0	0,0
Lähisuhteessa tapahtuneiden riita-asioiden osuus kaikista lähisuhteessa tapahtuneista rikos- ja riita-asioista (%)		0,2		1,3		4,6		0,7		0,0		0,0
Aloitteen tekijä sovitteluun ohjatuissa lähisuuhdeväkivaltarikoksissa *												
Poliisi aloitteen tekijänä sovitteluun ohjatuissa lähisuuhdeväkivaltarikoksissa	345	96,9	424	96,4	196	87,5	234	90,7	4	100,0	2	50
Syyttäjä aloitteen tekijänä sovitteluun ohjatuissa lähisuuhdeväkivaltarikoksissa	11	3,1	16	3,6	28	12,5	24	9,3	0	0,0	2	50,0
Aloitteen tekijä sovitteluun ohjatuissa lähisuuhdeväkivaltarikoksissa yhteensä	356	100	440	100	224	100	258	100	4	100	4	100
Osapuolten sukupuoli lähisuuhdeväkivallan * sovittelussa												
Lähisuuhdeväkivaltarikoksista epäillyt miehet (lkm) ja heidän osuutensa kaikista sovitteluun ohjatuista rikoksista epäillyistä miehistä (%)	257	22,6	295	30,8	161	13,4	171	14,6	2	5,9	2	5,0

	Vantaan sovittelutoimisto				Varsinais-Suomen sovittelutoimisto				Ålands medlingsbyrå			
	2021		2022		2021		2022		2021		2022	
	lkm	%	lkm	%	lkm	%	lkm	%	lkm	%	lkm	%
Lähisuhdeväkivaltarikoksista epäillyt naiset (lkm) ja heidän osuutensa kaikista sovitteluun ohjatuista rikoksista epäillyistä naisista (%)	96	21,3	132	37,3	67	15,5	87	18,0	1	10,0	2	40,0
Lähisuhdeväkivaltarikoksen asianomistajina miehiä (lkm) ja heidän osuutensa sovitteluun ohjatuista miehistä asianomistajina (%)	122	16,3	148	25,9	86	10,4	90	10,0	2	10,5	2	5,9
Lähisuhdeväkivaltarikoksen asianomistajina naisia (lkm) ja heidän osuutensa sovitteluun ohjatuista naisista asianomistajina (%)	231	32,6	280	44,0	143	16,5	177	20,9	1	6,3	2	11,8

* Rikoslain 21 luvun mukaiset henkeen tai terveyteen kohdistuneet väkivaltarikokset lähisuhteessa