

8.12.2004

Somaattinen erikoissairaanhoito 2003

Specialiserad somatisk vård 2003

Marja Niemi
+358 9 3967 2152

Simo Pelanteri
+358 9 3967 2356

S-posti:
etunimi.sukunimi@stakes.fi

Telefax
+358 9 3967 2459

Verenkiertoelinten sairaudet olivat maassamme edelleen hallitseva syy erikoissairaanhoidon potilaaksi joutumiselle vuonna 2003. Edelliseen vuoteen verrattuna kasvoi potilaiden määrä (90 915) yhdellä prosentilla. Eniten hoitopäiviä tästä tautiryhmästä tarvittiin aivoinfarktin (106 476) ja akuutin sydäninfarktin (92 810) hoitoon. Vuonna 2003 hoidettiin aivoinfarktin takia potilaita 1 prosentti enemmän ja sydäninfarktin takia 2 prosenttia enemmän kuin edellisenä vuonna, mutta molemmissa sairauksissa hoitopäivät kuitenkin vähenivät (4 % ja 2 %). Sekä aivo- että sydäninfarktin hoitoajat (9,3 ja 6,6 päivää) ovat jatkuvasti lyhentyneet viime vuosina, ja tämä on ollut merkittävämpää kuin verenkiertoelinten sairauksissa keskimäärin.

Somaattisen erikoissairaanhoidon vuodeosastoilla ja päiväkirurgiassa hoidettiin vuonna 2003 yhteensä 658 598 potilasta, joilla oli hoitopäiviä 4 055 218. Vuoteen 1998 verrattuna potilaiden määrä oli 2 % pienempi ja hoitopäivien määrä 12 % pienempi. Hoitajaksoja vuonna 2003 oli yhteensä 1 021 574, joista 447 823 (44 %) sisälsi leikkauksen tai vastaavan toimenpiteen. Näihin lukuihin sisältyvät kuntien, kuntayhtymien, yksityisten ja valtion sairaaloiden tiedot sekä terveyskeskusten erikoislääkärijohtoinen vuodeosastotoiminta, kuten esimerkiksi kirurgia, sisätaudit, naistentaudit ja neurologia. Erikoissairaanhoidolla tarkoitetaan pääasiassa erikoislääkäritasoista hoitoa ja siihen kuuluu myös terveyskeskusten erikoislääkärijohtoinen sairaalatoiminta. Somaattiseen erikoissairaanhoitoon ei kuulu psykiatrian erikoisalalan laitoshoido.

Kaikista Suomen sairaaloissa tuotetuista hoitopäivistä vuonna 2003 somaattisen erikoissairaanhoidon osuus oli 30 % ja hoidettujen potilaiden osuus 85 %. Vuonna 2003 oli keskimääräinen hoitoajan pituus sairaalassa 4,0 päivää, kun se 5 vuotta aikaisemmin oli 4,4 päivää. Tarkasteltaessa hoidettujen potilaiden ikää 5-vuotisikäryhmittäin oli suurin potilasryhmä 55–59-vuotiaat, heitä oli 52 378 eli 8 % kaikista potilaista. Tämä ikäryhmä suuret ikäluokat sisältäen on kasvanut 27 % vuodesta 1998.

Kaikissa alle 55-vuotiaiden ikäluokissa potilaiden lukumäärä väheni, suurin muutos oli 30–34-vuotiaissa (-18 %) vuodesta 1998 vuoteen 2003.

Sosiaali- ja terveysalan tutkimus- ja kehittämiskeskus

Forsknings- och utvecklingscentralen för social- och hälsovården

National Research and Development Centre for Welfare and Health

Puhelin (09) 39 671
Telefon +358 9 396 71
Phone +358 9 396 71

Telefaksi (09) 3967 2459
Telefax +358 9 3967 2459

www.stakes.fi

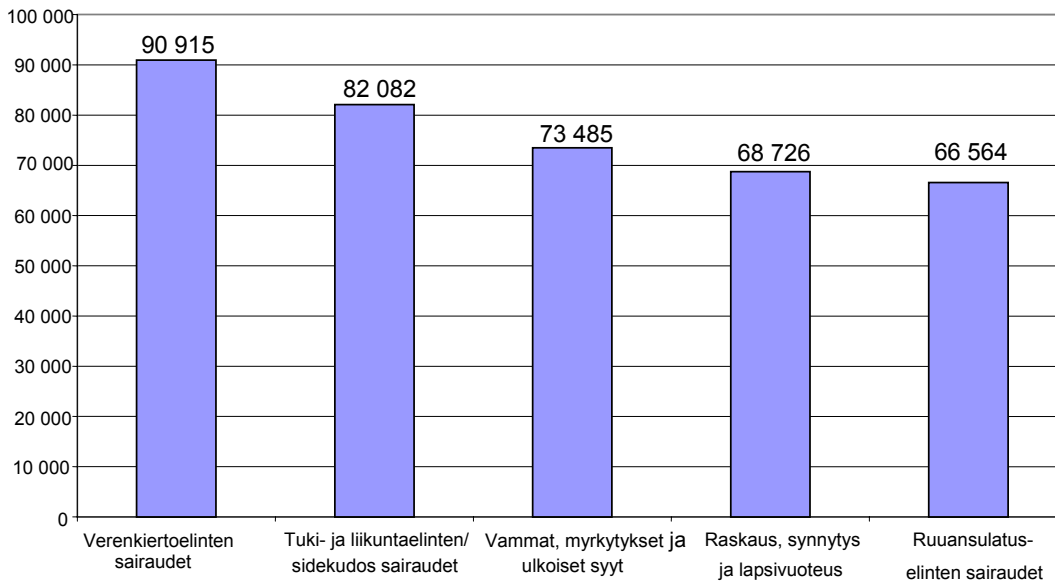
ISSN 1459-2355 (Internet)
ISSN 1459-2347

(painettu - printed)

Keskimääräinen hoitoaika kasvoi vuodesta 1998 vuoteen 2003 ikäryhmissä 0–4-vuotiaat ja 15–19-vuotiaat (0,1 päivää), mutta lyheni kaikissa muissa ikäryhmissä. Kaikista tautiryhmistä pidentyi keskimääräinen hoitoaika ainoastaan päätautiluokassa epämuodostumat ja kromosomipoikkeavuudet (muutos 4,1 päivästä 4,2 päivään).

Sairaalaan lähettävä taho oli 38 %:ssa hoitajaksoista terveyskeskus ja 15 %:ssa yksityinen terveydenhuolto, jonka osuus näyttäisi olevan selvässä kasvussa. Vuodesta 1998 vuoteen 2003 on yksityisen terveydenhuollon lähettämien potilaiden määrä lisääntynyt 12 %.

Eri tautiryhmistä yleisyysjärjestyksessä oli potilaita vuonna 2003 hoidossa seuraavasti:



Kuvio 1. Tautiryhmät, joissa eniten hoidettuja potilaita 2003

Yksittäisistä sairauksista (tai sairausryhmistä) näistä viidestä pääryhmästä hoidettiin eniten potilaita seuraavilla diagnooseilla:

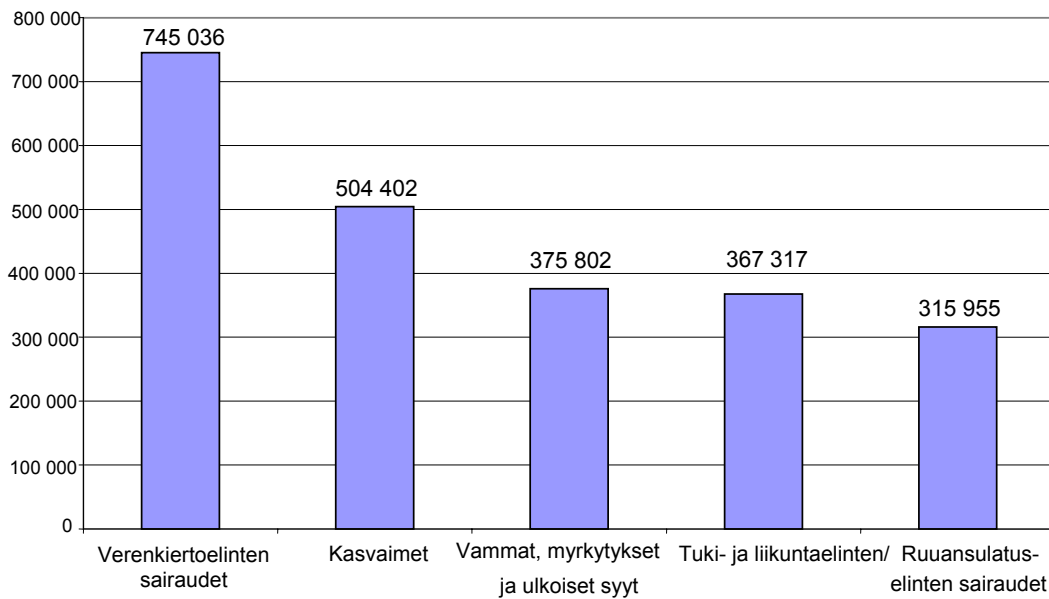
Sairausryhmä	Potilaita
Verenkiertoelinten sairaudet	
Eteisvärinä tai eteislepatus	13 443
Angina pectoris	12 314
Akuutti sydäninfarkti	11 312
Pitkäaikainen iskeeminen sydänsairaus	10 386
Aivoinfarkti	9 105
Tuki- ja liikuntaelinten sekä sidekudosten sairaudet	
Polven nivelrikko	13 359
Polven sisäiset viat	8 864
Hartianseudun pehmytkudossairaudet	6 656
Lonkan nivelrikko	6 025
Muut selän nikamavälilevyjen sairaudet	5 211

Vammat, myrkytykset ja eräät muut ulkoisten syiden seuraukset	Potilaita
Polven ja/tai säären murtuma	8 572
Polven alueen nivelten ja siteiden sijoiltaanmeno, nyrjähdys tai venähdys	7 932
Reisiluun murtuma	7 866
Kallonsisäinen vamma	4 514
Kyynärvarren murtuma	4 471
Raskaus, synnytys ja lapsivuoteus	
Yhden lapsen spontaani synnytys	38 736
Lääketieteellinen raskauden keskeytys	6 141
Synnytys keisarileikkauksella	5 257
Muut poikkeavat hedelmöitystulokset	3 540
Raskaudenaikainen diabetes	2 518
Ruansulatuselinten sairaudet	
Nivustyrä	11 270
Sappikivitauti	10 035
Akuutti umpilisäkkeen tulehdus	6 157
Suolen umpipussitauti	4 103
Paralyyttinen ileus tai suolentukkeuma ilman tyrää	2 625

Muutos edelliseen vuoteen nähden on reisiluun murtuma-diagnoosien väheneminen ja polven alueen vammojen (nivelten ja siteiden sijoiltaanmeno, nyrjähdys tai venähdys) lisääntyminen, niin, että ne vaihtoivat yleisyyden osalta yllä olevassa listassa paikkaa. Sama ilmiö tapahtui raskauden aikaisen diabetes-diagnoosissa ja synnytykseen liittymättömien supistusten diagnoosissa eli viimeksi mainittu ei enää ole viiden yleisimmän joukossa.

Hoitopäivät ovat toinen tärkeä mittari terveydenhuollon resurssien kulutuksen kannalta. Tässä tilastossa päiväkirurgian hoitajaksoille on laskettu aina yksi hoitopäivä. Viiden suurimman tautiryhmän joukkoon sekä hoitopäivillä että potilasmäärillä mitattuna kuuluvat verenkiertoelinten sairaudet, tuki- ja liikuntaelinten sairaudet, vammat ja myrkytykset sekä ruansulatuselinten sairaudet. Sen sijaan kasvaimien hoitoon kuuluu paljon hoitopäiviä, vaikka se potilasmäärältään on vasta seitsemäntenä. Potilasmäärältään neljäntenä oleva raskaus ja synnytys diagnoosiryhmä on hoitopäivien kulutuksessa vasta seitsemäntenä.

Eniten hoitopäiviä kuluttivat seuraavat tautiryhmät (kuvio 2):



Kuvio 2. Tautiryhmät, joissa eniten hoitopäiviä vuonna 2003

Vuoteen 2002 verrattuna ovat hoitopäivät tuki- ja liikuntaelinten/ sidekudoksen sairauksien takia vähentyneet suhteessa enemmän kuin vammojen, myrkytysten ja ulkoisten syiden takia, joten ne ovat vaihtaneet yleisyysjärjestyksessä keskenään paikkaa.

Näistä viidestä tautiryhmistä eniten hoitopäiviä vaatineet sairaudet tai sairausryhmät ovat yleisyysjärjestyksessä:

Verenkiertoelinten sairaudet

	Hoitopäiviä
Aivoinfarkti	106 476
Akuutti sydäninfarkti	92 810
Angina pectoris	81 480
Sydämen vajaatoiminta	68 470
Ateroskleroosi	54 438

Kasvaimet

Rintasyöpä	38 723
Keuhkoputken ja/tai keuhkon syöpä	36 560
Eturauhassyöpä	26 231
Paksusuolen syöpä	25 696
Diffuusi non-Hodgin-lymfooma	20 165

Tuki- ja liikuntaelinten sekä sidekudoksen sairaudet

Polven nivelrikko	66 118
Lonkan nivelrikko	48 713
Seropositiivinen nivelreuma	36 860
Muut selän nikamavälilevyjen sairaudet	25 630
Muut nikamasairaudet	18 032

Vammat, myrkytykset ja eräät muut ulkoisten syiden seuraukset	Hoitopäiviä
Reisiluun murtuma	83 168
Polven ja/tai säären murtuma	42 780
Kallonsisäinen vamma	29 542
Muulla luokittamattomat toimenpiteiden komplikaatiot	26 878
Ortopedisten implanttien ja siirteiden komplikaatiot	26 182
Ruansulatuselinten sairaudet	
Sappikivitauti	43 601
Suolen umpipussitauti	24 128
Paralyyttinen ileus tai suolen tukkeuma ilman tyrää	21 828
Akuutti umpilisäkkeen tulehdus	19 750
Nivustyrä	18 105

Muutos edelliseen vuoteen 2002 on eturauhassyövän hoitopäivien kasvussa ohi paksusuolen syövän hoitopäivien kolmannelle sijalle yleisyydessä kasvainten tautiryhmässä.

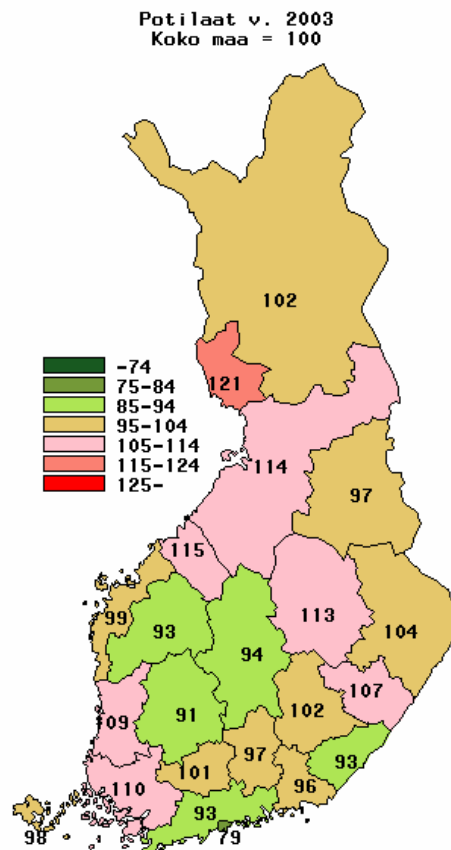
Erikoissairaanhoidon suurimmat erikoisalat potilasmäärillä mitattuna olivat kirurgia (267 107), sisätaudit (151 043) ja naistaudit ja synnytykset (107 969), mutta hoitopäivillä mitattuna järjestys on sisätaudit (1 309 724), kirurgia (1 250 071) ja naistaudit ja synnytykset (400 826).

Potilaiden hoitoon saapumistapa eroaa suuresti näillä kahdella suurimmalla erikoisalalla, sillä sisätauti-potilaista 64 % tulee hoitoon päivystyksenä, kun taas kirurgialla vastaava osuus on 33 %.

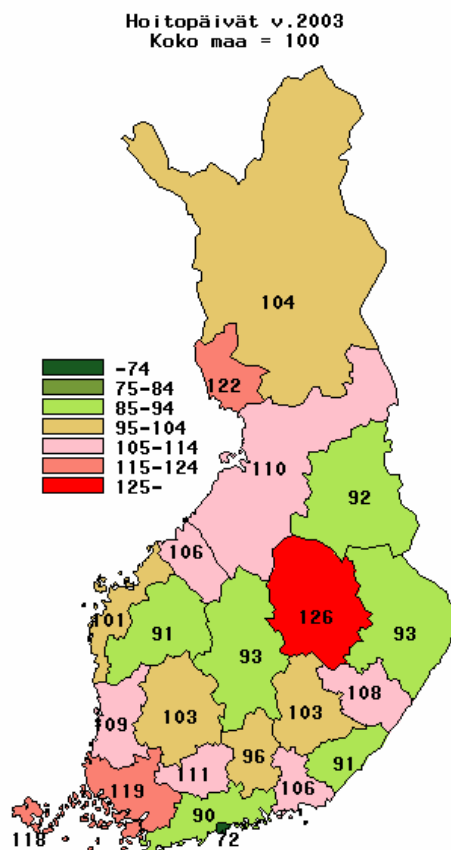
Erikoissairaanhoidon palveluiden käytössä on sairaanhoitopiirien välillä eroja, jotka näkyvät alla olevista kartoista sekä potilaiden että hoitopäivien osalta. Kartat on laadittu käyttämällä ns. epäsuoraa ikä- ja sukupuolivakiointia, jossa koko maan keskiarvoa merkitään sadalla ja jokaista sairaanhoitopiiriä verrataan siihen

Somaattisen erikoissairaanhoidon sairaalapalvelujen käyttö sairaanhoitopiireittäin vuonna 2003

Kartta 1. Potilaat



Kartta 2. Hoitopäivät



Tilastotaulukot

- 1 PALVELUJEN KÄYTTÖ PÄÄDIAGNOOSIN MUKAAN
- 2 PALVELUJEN KÄYTTÖ SAIRAAHOITOPIIREITTÄIN JA ERIKOISALOITTAIN
- 3 PALVELUJEN KÄYTTÖ IKÄRYHMITÄIN, SUKUPUOLEN JA HOITOAJAN MUKAAN
- 4 PALVELUJEN KÄYTTÖ SAAPUMISTAVAN, LÄHETTÄJÄN, HOITON TULON PÄÄSYYN, HOITOISUUDEN JA JATKOHOITOPAIKAN MUKAAN
- 5 PALVELUJEN KÄYTTÖ SAIRAAHOITOPIIREITTÄIN POTILAAN KOTIKUNNAN MUKAAN
- 6 PALVELUJEN KÄYTTÖ ERÄIDEN PÄÄDIAGNOOSIEN MUKAAN VUOSINA 1997 – 2003
- 7 PALVELUJEN TUOTTAMINEN SAIRAALOITTAIN VUOSINA 1997 – 2003
- 8 PALVELUJEN TUOTTAMINEN ERIKOISALOITTAIN VUOSINA 1997 – 2003
- 9 PALVELUJEN TUOTTAMINEN PALVELUALOITTAIN 1997 – 2003
- 10 PALVELUJEN KÄYTTÖ IKÄRYHMITÄIN

Tässä tilastotiedotteessa tarkastellaan koko maan somaattista erikoissairaanhoidon vuodeosastohoitoa siten, että mukana ovat kaikki erikoislääkärijohtoiset sairaalat ja vuodeosastot sekä julkiselta että yksityiseltä sektorilta. Tässä tiedotteessa on mukana terveyskeskusten vuodeosastohoidosta vain erikoislääkärijohtoinen vuodeosastotoiminta, kuten esimerkiksi kirurgia, sisätaudit, naistentaudit ja neurologia. Aikaisemmissa somaattisen vuodeosastohoidon tilastotiedotteissa on yhdistetty perusterveydenhuollon ja erikoissairaanhoidon laitoshoidon.

Taulukot ovat maksutta luettavissa ja tulostettavissa internetissä osoitteessa:

www.stakes.info/2/9/2,9,1.asp

Yhteenveto tärkeimmistä tiedoista on koottu "Sosiaali- ja terveydenhuollon tilastolliseen vuosikirjaan", joka sisältää erikoissairaanhoidon tietojen lisäksi tietoa perusterveydenhuollon palveluiden käytöstä sekä sosiaalihuollon palveluista.

Taulukoissa tarkastellaan erikoissairaanhoidon vuodeosastohoidon käyttöä päädiagnoosin, sairaanhoitopiirin, sairaalatyypin, erikoisalan, palvelualan, potilaan iän, sukupuolen, hoitoajan pituuden, saapumistavan, lähettäjän, hoitoon tulon pääsyyn, hoitoisuuden ja jatkohoitopaikan mukaan. Tietoja voi tarkastella vielä yksityiskohtaisemmin salasanalla suojatuissa, maksullisissa Laitos-Netti ja Kunta-Netti -liittymissä. Näissä liittymissä myös aikasarjatarkastelu on mahdollinen.

KÄYTETYT KÄSITTEET

Tilastot perustuvat sairaaloiden hoitoilmoituksiin. Tilastojen potilasmäärät ja hoitopäivät koskevat sairaaloiden vuodeosastokäyttöä ko. vuoden aikana. Päiväkirurgiaan (palveluala 2) merkityt hoitoilmoitukset ovat myös mukana yhden hoitopäivän pituisina hoitajaksoina. Aineistoon sisältyvät myös vuodeosastohoidoksi ilmoitetut yhden hoitopäivän mittaiset hoitajakset, mutta joukossa lienee myös pieni määrä ns. polikliinista toimintaa. Diagnoosiluokitukseksi käytetään ICD-10 tautiluokitusta.

Potilaat

Hoidettujen potilaiden lukumäärä on sama kuin eri henkilötunnusten lukumäärä.

Potilasmäärän laskentaa vaikeuttavat puutteelliset henkilötunnukset. Puutteellisia henkilötunnuksia on lapsipotilailla, joiden henkilötunnusta ei vielä tiedetä sekä ulkomaalaisilla. Puutteelliset henkilötunnukset esitetään muodossa syntymäpäivä, välimerkki ja tunnusosa 001 miehille ja 002 naisille.

Puutteellisia henkilötunnuksia esiintyy satunnaisesti muutenkin. Tilastoissa jokainen puutteellinen henkilötunnus lasketaan aina eri potilaalle kuuluvaksi.

Hoitopäivät

Hoitopäivät koostuvat sekä päättyneiden jaksojen hoitopäivistä että laskemalla 31.12. hoidossa olevat potilaat, joiden osalta otetaan huomioon kaikki hoitopäivät siltä vuodelta ko. laskentaan saakka. Sekä hoitoon tulopäivä, että laskentapäivä 31.12. muodostavat hoitopäivän. Hoitoilmoitusjärjestelmässä lasketaan tulo- ja lähtöpäivä yhteensä yhdeksi hoitopäiväksi. Jos lähtö- ja tulopäivä ovat samat, niin hoitopäivien lukumäärä on yksi.

Hoitojaksot

Hoitojaksot ovat tarkasteluvuonna päättyneiden hoitojaksojen lukumäärä. Hoitojakson pituus on saatu laskemalla ensin yhteen päättyneiden hoitojaksojen hoitopäivät ilman kalenterivuosisirajoitusta (ei esitetä tilastoissa) ja jakamalla summa sitten päättyneiden hoitojaksojen lukumäärällä.

Leikkaus tai vastaava toimenpide

Viimeisissä sarakkeissa oikeassa reunassa on ilmoitettu leikkausten tai vastaavien toimenpiteiden määrä. Toimenpiteellä voi tällöin olla myös vaativa tutkimuksellinen toimenpide kuten sepelvaltimoiden varjoainekuvaus.

8.12.2004

Specialiserad somatisk vård 2003

Marja Niemi
+358 9 3967 2152

Simo Pelanteri
+358 9 3967 2356

E-post:
fornamn.efternamn@stakes.fi

Telefax
+358 9 3967 2459

År 2003 var cirkulationsorganens sjukdomar fortfarande den främsta orsaken till att man blev patient inom den specialiserade sjukvården i vårt land. Jämfört med året innan ökade antalet patienter (90 915) med en procent. De flesta vårddagarna i denna sjukdomsgrupp hänförde sig till vård av cerebral infarkt (106 476) och akut hjärtinfarkt (92 810). År 2003 behandlades en procent mer patienter för cerebral infarkt och två procent mer för hjärtinfarkt än året innan, men ändå minskade antalet vårddagar för bägge sjukdomarna (4 % och 2 %). Vårdtiderna för både cerebral infarkt och hjärtinfarkt (9,3 och 6,6) har kontinuerligt minskat under de senaste åren. Minskningen var större än bland cirkulationsorganens sjukdomar i snitt.

På vårdavdelningarna inom den specialiserade somatiska vården samt inom dagkirurgin vårdades totalt 658 598 patienter, som medförde 40 553 218 vårddagar, år 2003. Jämfört med 1998 var antalet patienter 2 procent mindre och antalet vårddagar 12 procent mindre. År 2003 var antalet vårdperioder totalt 1 021 574. Av dessa inbegrep 447 823 (44 %) en operation eller ett motsvarande ingrepp. Dessa sifferuppgifter omfattar uppgifter från kommunerna, samkommunerna, de privata och de offentliga sjukhusen samt verksamheten på hälsovårdscentralernas specialistledda vårdavdelningar, dvs. kirurgi, invärtes sjukdomar, kvinnosjukdomar och neurologi. Med specialiserad sjukvård avses i huvudsak behandling som getts av specialläkare och den omfattar även hälsovårdscentralernas specialistledda sjukhusverksamhet. Specialiserad somatisk vård omfattar inte institutionsvård inom specialiteten psykiatri.

År 2003 utgjorde specialiserad somatisk vård 30 procent och vårdade patienter 85 procent av alla vårddagar på finländska sjukhus. Den genomsnittliga vårdtiden på sjukhus var 4,0 dagar år 2003 jämfört med 4,4 dagar fem år tidigare. När de vårdade patienterna delades in i grupper efter fem års åldersintervall, var den största gruppen 55–59 år. Den utgjorde 52 378 personer eller med andra ord 8 procent av alla patienter. I denna åldersgrupp ingår de stora åldersklasserna och den har ökat med 27 procent sedan 1998. I alla åldersklasser under 55 år hade antalet patienter minskat. Mest hade det minskat i åldersgruppen 30–34 år (-18 %) från 1998 till 2003.

Sosiaali- ja terveystieteiden tutkimus- ja kehittämisskeskus

Forsknings- och utvecklingscentralen för social- och hälsovården

National Research and Development Centre for Welfare and Health

Puhelin (09) 39 671
Telefon +358 9 396 71
Phone +358 9 396 71

Telefaksi (09) 3967 2459
Telefax +358 9 3967 2459

www.stakes.fi

ISSN 1459-2355 (Internet)
ISSN 1459-2347
(painettu - printed)

1	Potilaita			Hoitojaksoja				Hoitopäiviä			Pituus		Leikkaus, vast.tmp		
	Patienter		+/-	Vårdperioder		+/-	% 2003	Vård dagar		+/-	Längd		Åtgärdsper.		+/-
	1998	2003	%	1998	2003	1998		2003	%	1998	2003	1998	2003	%	
2	3	4	5	6	7	8	9	10	11	12	13	14	15	16	
Yhteensä	674839	658598	-2	1049055	1021574	-3	1000	4581448	4053218	-12	4.4	4.0	432858	447823	3
P Ä Ä D I A G N O O S I - H U V U D D I A G N O S															
TARTUNTA- JA LOISTAUTEJA	20510	22804	11	23785	26118	10	26	137423	138664	1	5.8	5.3	1233	1235	0
A00-A09 Suoliston tartuntataudi	8061	9767	21	8591	10389	21	10	28471	32245	13	3.3	3.1	103	184	79
A02 Muut salmonellainfektiot	146	116	-21	160	120	-25	0	848	669	-21	5.3	5.6	2	5	150
A04 Muut bakt. suolistoinfekt	725	763	5	791	863	9	1	5326	5504	3	6.7	6.4	22	58	164
A08 Virus/muu määr. suol.inf.	4196	4732	13	4388	4928	12	5	10628	10895	3	2.4	2.2	28	39	39
A09 Tartt. olet. ripuli/g-e-i	3021	4202	39	3193	4418	38	4	11416	14875	30	3.6	3.4	50	80	60
A15-A19 Tuberkuloosi	894	517	-42	1532	780	-49	1	18909	9709	-49	12.3	12.4	83	58	-30
A15 Resp. tb, bakt&hist varm.	462	315	-32	764	444	-42	0	11551	6763	-41	15.1	15.2	37	30	-19
A16 Resp. tb, ei bakt/hist va	270	114	-58	448	154	-66	0	4101	1293	-68	9.2	8.4	24	13	-46
A18 Muiden elinten tuberkuloo	154	78	-49	259	143	-45	0	2531	1082	-57	9.8	7.6	19	12	-37
A20-A28 Eräät eläinper. bakteer	55	172	213	57	182	219	0	483	859	78	8.5	4.7	4	8	100
A21 Tularemia	34	156	359	36	162	350	0	264	763	189	7.3	4.7	2	5	150
A30-A49 Muut bakteeritaudit	6781	8341	23	7898	9926	26	10	62614	73147	17	7.9	7.4	273	406	49
A31 Muiden mykobakt.aih.infek	95	103	8	161	178	11	0	1346	1225	-9	8.4	6.9	9	13	44
A37 Hinkuyskä	77	113	47	87	133	53	0	552	873	58	6.3	6.6	1		
A39 Meningokokki-infektio	20	27	35	26	35	35	0	250	522	109	9.6	14.9	8	4	-50
A40 Streptokokkisepsis	411	495	20	447	565	26	1	4074	5409	33	9.1	9.6	19	32	68
A41 Muu septikemia	1801	2226	24	2091	2592	24	3	21624	25953	20	10.3	10.0	116	156	34
A46 Ruusu	3923	4421	13	4500	5229	16	5	30137	30821	2	6.7	5.9	72	134	86
A48 Muu bakteerisairaus	35	37	6	48	48	0	0	553	416	-25	11.5	8.7	13	20	54
A49 Bakt-inf, sijainti ei-mää	409	990	142	449	1097	144	1	3480	7600	118	7.8	6.9	25	43	72
A50-A64 Pääas. sukup. tartt. in	453	325	-28	548	363	-34	0	905	648	-28	1.7	1.8	425	273	-36
A60 Peräaukko & sukup.elin he	29	32	10	32	33	3	0	128	130	2	4.0	3.9	5	2	-60
A63 Muut pääas sukup tartt ta	362	256	-29	447	291	-35	0	594	331	-44	1.3	1.1	402	265	-34
A65-A69 Muut spirokeettataudit	118	98	-17	139	126	-9	0	642	309	-52	4.6	2.5	20	18	-10
A69 Muut spirokeettainfektiot	93	82	-12	110	108	-2	0	587	280	-52	5.3	2.6	2	4	100
A80-A89 Keskushermoston virusin	362	337	-7	426	406	-5	0	3246	2964	-9	7.6	7.3	9	7	-22
A86 Määrittämätön virusaivotu	106	117	10	134	159	19	0	1525	1581	4	11.4	9.9	6	2	-67
A87 Virusaivokalvotulehdus	213	194	-9	242	211	-13	0	1045	993	-5	4.3	4.7	1	3	200
A90-A99 Virusver.vuotokuumeet y	665	673	1	689	694	1	1	3772	3397	-10	5.5	4.9	10	3	-70
A98 Muut virusper. verenvuoto	653	659	1	677	680	0	1	3712	3349	-10	5.5	4.9	10	3	-70
B00-B09 Rokot ja virusihottumat	876	651	-26	955	707	-26	1	4325	3159	-27	4.5	4.5	164	83	-49
B00 Herpesviruksen aih. infek	122	98	-20	126	111	-12	0	508	558	10	4.0	5.0	3	3	0
B01 Vesirokko	144	141	-2	150	148	-1	0	551	584	6	3.7	3.9	5	6	20
B02 Vyöruusu	320	268	-16	336	294	-13	0	2570	1768	-31	7.6	6.0	2	5	150
B07 Virussyylät	162	70	-57	205	77	-62	0	310	103	-67	1.5	1.3	144	60	-58
B08 Muut ihon/limakalvon viru	117	58	-50	120	58	-52	0	341	99	-71	2.8	1.7	10	8	-20
B15-B19 Virusmaksatulehdus	401	367	-8	490	430	-12	0	1815	1461	-20	3.7	3.4	14	74	429
B15 Akuutti hepatiitti A	48	68	42	51	75	47	0	317	332	5	6.2	4.4	1	5	400
B16 Äkillinen maksatulehdus B	61	30	-51	69	36	-48	0	533	235	-56	7.7	6.5			
B18 Kroon. virusmaksatulehdus	215	213	-1	269	251	-7	0	576	635	10	2.1	2.5	7	66	843
B19 Virusmaksatulehdus NAS	49	38	-22	55	43	-22	0	199	151	-24	3.6	3.5	2	2	0
B20-B24 Immuunikato [HIV-tauti]	93	130	40	176	194	10	0	2016	1705	-15	11.5	8.8	10	11	10
B23 HIV-tauti + muut tilat	53	90	70	114	124	9	0	1160	1000	-14	10.2	8.1	1	6	500
B24 Määrittämätön HIV-tauti	16	32	100	23	42	83	0	148	334	126	6.4	8.0	1	2	100
B25-B34 Muut virustaudit	1367	1250	-9	1437	1320	-8	1	5035	4427	-12	3.5	3.4	41	42	2
B25 Sytomegalovirussairaus	32	28	-13	46	37	-20	0	509	478	-6	11.1	12.9	1	3	200
B27 Mononukleoosi	581	521	-10	607	563	-7	1	2347	2080	-11	3.9	3.7	34	32	-6
B34 Virussair.sijainti ei mää	729	680	-7	757	696	-8	1	2072	1798	-13	2.7	2.6	6	5	-17
B35-B49 Sienitaudit	144	96	-33	189	124	-34	0	1410	1429	1	7.5	11.5	25	18	-28
B37 Kandidiaasi	49	36	-27	56	48	-14	0	571	615	8	10.2	12.8	5	3	-40
B50-B64 Alkueläintaudit	59	46	-22	70	57	-19	0	380	417	10	5.4	7.3	3	8	167
B65-B83 Loismatotaudit	29	28	-3	31	36	16	0	123	108	-12	4.0	3.0	8	7	-13

1	Potilaita			Hoitojaksoja				Hoitopäiviä			Pituus		Leikkaus, vast.tmp		
	Patienter		+/-	Vårddagar		+/-	2003	Vårddagar		+/-	Längd		Åtgärdsper.		+/-
	1998	2003	%	1998	2003	%		1998	2003	%	1998	2003	%	1998	2003
2	3	4	5	6	7	8	9	10	11	12	13	14	15	16	
B85-B89 Tái, punkki ja muut loi	63	32	-49	87	43	-51	0	234	146	-38	2.7	3.4		1	
B90-B94 Inf. myöhäisvaikutukset	188	98	-48	272	135	-50	0	1780	1105	-38	6.5	8.2	17	7	-59
B90 Tuberkuloosin myöhäisvaik	147	72	-51	214	103	-52	0	1186	463	-61	5.5	4.5	10	3	-70
B95-B97 Tartunnanaiheuttajat	65	43	-34	77	49	-36	0	475	399	-16	6.2	8.1	22	24	9
B99-B99 Muut tartuntataudit	98	139	42	114	149	31	0	749	995	33	6.6	6.7	2	3	50
B99 Tartuntataudit, muu/NAS	98	139	42	114	149	31	0	749	995	33	6.6	6.7	2	3	50
KASVAIMET	51332	51043	-1	109748	112436	2	110	566649	504402	-11	5.2	4.5	42728	41758	-2
C00-C14 Huulen, suun ja nielun	655	681	4	1372	1574	15	2	10976	10163	-7	8.0	6.5	628	748	19
C00 Huulisyyöpä	81	46	-43	106	62	-42	0	493	174	-65	4.7	2.8	80	49	-39
C01 Kielen tyven syöpä	25	31	24	51	77	51	0	534	466	-13	10.5	6.1	19	34	79
C02 Kielen muiden osien syöpä	130	175	35	261	355	36	0	2139	2449	14	8.2	6.9	130	199	53
C03 Ikenen syöpä	59	48	-19	149	92	-38	0	1440	726	-50	9.7	7.9	53	62	17
C04 Suunpohjan syöpä	67	76	13	114	158	39	0	1319	1041	-21	11.6	6.6	76	86	13
C05 Suulaen syöpä	32	36	13	57	68	19	0	414	475	15	7.3	7.0	28	33	18
C06 Suuontelon muu osan syöpä	37	51	38	77	110	43	0	554	938	69	7.2	8.5	36	73	103
C07 Korvasylkirauhasen syöpä	32	37	16	51	87	71	0	242	588	143	4.7	6.8	26	28	8
C08 Suurten sylkirauh. syöpä,	33	43	30	59	75	27	0	390	465	19	6.6	6.2	26	28	8
C09 Nielurisan syöpä	55	70	27	128	170	33	0	1134	1003	-12	8.9	5.9	56	65	16
C11 Nenänielun syöpä	30	37	23	85	117	38	0	577	510	-12	6.8	4.4	20	20	0
C13 Alanielun syöpä	57	47	-18	147	131	-11	0	1119	887	-21	7.6	6.8	47	44	-6
C15-C26 Ruuansul.elint. pahanla	5939	6244	5	12928	15398	19	15	99500	97124	-2	7.7	6.3	4251	4194	-1
C15 Ruokatorvisyöpä	329	343	4	907	1012	12	1	6997	6756	-3	7.7	6.7	322	284	-12
C16 Mahasyöpä	1027	919	-11	2297	2175	-5	2	18976	14954	-21	8.3	6.9	770	628	-18
C17 Ohutsuolen syöpä	90	115	28	167	234	40	0	1396	1564	12	8.4	6.7	50	61	22
C18 Koolonin syöpä	1766	1880	6	3472	4368	26	4	25215	25696	2	7.3	5.9	1308	1360	4
C19 Peräs&sigman raja-alueen	211	192	-9	338	398	18	0	2492	2651	6	7.4	6.7	160	134	-16
C20 Peräsuolen syöpä	1038	1256	21	2147	3114	45	3	16225	18311	13	7.6	5.9	826	956	16
C21 Anus/canalis analis -syö	144	82	-43	292	175	-40	0	2394	1148	-52	8.2	6.6	66	60	-9
C22 Maksan/intrahep.sappit. s	381	405	6	867	889	3	1	4999	5304	6	5.8	6.0	112	108	-4
C23 Sappirakon syöpä	127	98	-23	247	206	-17	0	2160	1260	-42	8.7	6.1	76	52	-32
C24 Sappit. osien syöpä, muu/	156	159	2	329	392	19	0	2895	2609	-10	8.8	6.7	99	88	-11
C25 Haimasyöpä	799	942	18	1685	2252	34	2	14190	15543	10	8.4	6.9	413	428	4
C26 Muut ruuansulatusel. syöv	116	97	-16	180	183	2	0	1561	1328	-15	8.7	7.3	49	35	-29
C30-C39 Heng.elint. ja rintaont	2960	2848	-4	8025	7406	-8	7	52185	41950	-20	6.5	5.7	1066	1105	4
C30 Nenäontelon/välikorvan sy	44	36	-18	76	73	-4	0	558	343	-39	7.3	4.7	41	38	-7
C31 Nenän sivuontelo(ide)n sy	37	31	-16	70	74	6	0	673	461	-32	9.6	6.2	31	29	-6
C32 Kurkunpääsyöpä	275	256	-7	682	594	-13	1	5119	3145	-39	7.5	5.3	377	363	-4
C34 Keuhkoputken/keuhkon syöp	2500	2430	-3	6848	6409	-6	6	43826	36560	-17	6.4	5.7	568	615	8
C38 Sydäm./mediast./pleuran s	100	94	-6	235	163	-31	0	1369	921	-33	5.8	5.7	25	37	48
C39 Rintaontel.elint.syöpä,mu	33	28	-15	73	34	-53	0	460	260	-43	6.3	7.6	14	4	-71
C40-C41 Luun ja nivelruston pah	176	153	-13	601	406	-32	0	3178	2164	-32	5.3	5.3	123	100	-19
C40 Raajan luun/nivelruston s	84	73	-13	344	229	-33	0	1456	1121	-23	4.2	4.9	68	54	-21
C41 Luun/nivelruston syöpä,mu	96	86	-10	257	177	-31	0	1722	1043	-39	6.7	5.9	55	46	-16
C43-C44 Melanooma ja muut pah.i	2373	2645	11	3163	3435	9	3	11189	10293	-8	3.5	3.0	2343	2631	12
C43 Ihon melanooma	679	762	12	1117	1211	8	1	5451	5394	-1	4.9	4.5	603	715	19
C44 Muut pahanlaatuiset ihoka	1701	1896	11	2046	2224	9	2	5738	4899	-15	2.8	2.2	1740	1916	10
C45-C49 Muun pehmytkud.pahanl.k	530	580	9	1825	2140	17	2	9017	9694	8	4.9	4.5	312	364	17
C45 Mesoteliooma	113	97	-14	302	315	4	0	1592	1509	-5	5.3	4.8	24	36	50
C48 Periton/retroperit.tilan	125	165	32	485	682	41	1	2283	2619	15	4.7	3.8	81	89	10
C49 Muun side/pehmytkudoksen	262	301	15	899	1070	19	1	4471	5105	14	5.0	4.8	189	228	21
C50-C50 Nisän pahanlaatuiset ka	5213	5999	15	9070	11323	25	11	43378	38723	-11	4.8	3.4	4328	5010	16
C50 Rintasyöpä	5213	5999	15	9070	11323	25	11	43378	38723	-11	4.8	3.4	4328	5010	16
C51-C58 Kohd.runk.ser.papill.ka	2399	2540	6	9738	11430	17	11	35496	32833	-8	3.6	2.9	1858	1738	-6
C51 Ulkosynnyttimien syöpä	131	121	-8	253	213	-16	0	1906	1757	-8	7.5	8.2	118	106	-10
C53 Kohdunkaulan syöpä	262	226	-14	933	747	-20	1	4020	3106	-23	4.3	4.2	199	134	-33
C54 Kohdun runko-osan syöpä	945	963	2	2426	2737	13	3	11061	9536	-14	4.6	3.5	815	784	-4
C56 Munasarjasyöpä	981	1118	14	5453	6709	23	7	16235	15980	-2	3.0	2.4	633	628	-1
C57 Naisen muun sukupuoliel.s	119	138	16	542	938	73	1	1713	1948	14	3.2	2.1	63	67	6
C60-C63 Miehen sukup.elin.pahan	3027	3102	2	5422	5904	9	6	29976	28089	-6	5.5	4.8	2495	2174	-13
C60 Siittimen syöpä	47	41	-13	86	74	-14	0	753	389	-48	8.8	5.3	44	37	-16
C61 Eturauhassyöpä	2867	2945	3	5000	5437	9	5	27810	26231	-6	5.6	4.8	2349	2045	-13

1	Potilaita			Hoitojaksoja				Hoitopäiviä			Pituus		Leikkaus, vast.tmp		
	Patienter		+	Vårddagar		+	Vård dagar	+	Längd		Åtgärdsper.		+		
	1998	2003	%	1998	2003	%	2003	1998	2003	%	1998	2003	%		
2	3	4	5	6	7	8	9	10	11	12	13	14	15	16	
C62 Kivessyöpä	108	119	10	320	390	22	0	1323	1460	10	4.1	3.7	90	90	0
C64-C68 Virtsaelinten pahanl.ka	3223	3235	0	7173	6321	-12	6	33046	28288	-14	4.6	4.5	4219	3809	-10
C64 Munuaisyöpä	851	877	3	1943	1565	-19	2	12119	10712	-12	6.2	6.8	517	592	15
C65 Munuaisaltaan syöpä	90	71	-21	177	118	-33	0	1167	836	-28	6.6	7.1	87	53	-39
C66 Virtsanjohtimen syöpä	33	27	-18	68	77	13	0	421	382	-9	6.2	5.0	37	24	-35
C67 Virtsarakkosyöpä	2270	2284	1	4896	4538	-7	4	18895	16246	-14	3.9	3.6	3551	3128	-12
C69-C72 Keskusher. pahanl.kasv	936	931	-1	2442	2447	0	2	16390	14938	-9	6.7	6.1	682	691	1
C69 Silmän/apuelinten syöpä	153	121	-21	365	293	-20	0	995	713	-28	2.7	2.4	185	166	-10
C71 Aivosyöpä	695	735	6	1827	1945	6	2	13736	12846	-6	7.5	6.6	451	467	4
C72 Muu keskusher./aivoherm.s	80	71	-11	213	192	-10	0	1271	1263	-1	6.0	6.6	38	53	39
C73-C75 Endokr.elint.pahanl.kas	605	661	9	1315	1453	10	1	5804	6063	4	4.4	4.2	392	447	14
C73 Kilpirauhassyöpä	539	585	9	1005	1074	7	1	4526	4168	-8	4.5	3.9	349	389	11
C74 Lisämunuaissyöpä	48	58	21	276	269	-3	0	1037	1403	35	3.8	5.2	33	42	27
C76-C80 Pahanl.kasv.sijainti.ep	1115	1247	12	2210	2517	14	2	14063	14941	6	6.4	5.9	415	533	28
C76 Sijainn.epätark.määrit.sy	226	189	-16	509	440	-14	0	2600	2621	1	5.1	6.0	106	73	-31
C77 Etäp.tai malign.imusolmuk	85	136	60	166	251	51	0	974	1224	26	5.9	4.9	54	117	117
C78 Etäpesäke hengit/ruuansul	346	438	27	587	782	33	1	3646	4414	21	6.2	5.6	97	154	59
C79 Muualla sij.syövän etäpes	239	297	24	400	503	26	0	3317	3453	4	8.3	6.9	104	134	29
C80 Sijainn. määrittämätön sy	266	251	-6	548	541	-1	1	3526	3229	-8	6.4	6.0	54	55	2
C81-C96 Verta muod.kud.pahanl.k	3509	3612	3	17759	16378	-8	16	100236	88103	-12	5.6	5.4	1047	1195	14
C81 Hodgkinin tauti	246	223	-9	1177	895	-24	1	4011	2875	-28	3.4	3.2	85	71	-16
C82 Nodul. non-Hodgkin-lymfoo	287	367	28	1092	1329	22	1	5482	4802	-12	5.0	3.6	55	60	9
C83 Diffuusi non-Hodgkin-lymf	866	954	10	4144	4096	-1	4	20097	20165	0	4.8	4.9	172	210	22
C84 Perif./ihon T-solulymfoom	85	106	25	335	397	19	0	2155	1849	-14	6.4	4.7	12	23	92
C85 Non-Hodgkin-lymfooma, muu/	376	305	-19	998	709	-29	1	5996	3860	-36	6.0	5.4	147	135	-8
C88 Malign.immunoprolif.saira	58	62	7	155	171	10	0	930	692	-26	6.0	4.0	11	11	0
C90 Myel.multipl/plasmasol.ma	808	820	1	3897	3522	-10	3	20734	17932	-14	5.3	5.1	95	86	-9
C91 Lymfaattinen leukemia	672	650	-3	3853	3495	-9	3	19651	17689	-10	5.1	5.1	343	458	34
C92 Myeloinen leukemia	401	347	-13	1871	1511	-19	1	19361	15365	-21	10.3	10.2	106	113	7
C93 Monosyyttileukemia	22	34	55	63	112	78	0	640	1375	115	10.2	12.3	6	2	-67
C95 Solutyyp.ei määr.leukemia	27	42	56	76	61	-20	0	665	858	29	8.8	14.1	5	6	20
D00-D09 Ca in situ	621	582	-6	707	675	-5	1	2989	2160	-28	4.2	3.2	543	562	3
D03 Pintamelanooma	20	29	45	22	32	45	0	116	55	-53	5.3	1.7	14	31	121
D04 Ihon pintasyöpä	130	69	-47	149	77	-48	0	424	188	-56	2.8	2.4	129	59	-54
D05 Rintarauhasen alkava syöp	153	282	84	165	325	97	0	611	1127	84	3.7	3.5	144	294	104
D06 Kohdunkaulan pintasyöpä	108	78	-28	119	79	-34	0	347	210	-39	2.9	2.7	108	76	-30
D07 Muu genitaal. ca in situ	65	46	-29	77	55	-29	0	379	232	-39	4.9	4.2	61	48	-21
D10-D36 Hyvänlaatuiset kasvaimet	16074	13846	-14	18077	15545	-14	15	64404	46942	-27	3.6	3.0	14874	12889	-13
D10 Suun tai nielun ben. kasv	283	264	-7	302	280	-7	0	503	504	0	1.7	1.8	266	250	-6
D11 Suurten sylkirauh.ben. ka	442	505	14	456	525	15	1	1453	1332	-8	3.2	2.5	420	498	19
D12 Colon/rect/anal. ben. kas	1251	1031	-18	1501	1226	-18	1	5152	4230	-18	3.4	3.5	753	573	-24
D13 GI-elinten ben.kasv, muu/e	203	265	31	268	339	26	0	1320	1878	42	4.9	5.5	114	164	44
D14 Välikorva/hengitysel.ben.	340	414	22	419	512	22	1	974	1020	5	2.3	2.0	357	437	22
D15 Rintaont.el.ben.kasv, muu/	27	45	67	35	59	69	0	181	285	57	5.2	4.8	20	35	75
D16 Luun/nivelruston ben. kas	388	300	-23	439	341	-22	0	954	724	-24	2.2	2.1	358	287	-20
D17 Hyvänlaatuinen rasvakasva	1303	1195	-8	1321	1218	-8	1	1733	1418	-18	1.3	1.2	1201	1181	-2
D18 Hemangiooma tai lymfangio	366	375	2	524	504	-4	0	1460	1087	-26	2.8	2.2	292	267	-9
D21 Muut side/pehmytkud. ben.	471	406	-14	486	431	-11	0	828	684	-17	1.7	1.6	406	391	-4
D22 Melanosyyttiluomet	619	457	-26	662	490	-26	0	898	635	-29	1.4	1.3	591	468	-21
D23 Muut ihon ben. kasvaimet	929	918	-1	980	955	-3	1	1225	1174	-4	1.3	1.2	885	895	1
D24 Rintarauhasen ben. kasvai	720	448	-38	730	459	-37	0	1150	592	-49	1.6	1.3	679	448	-34
D25 Kohdun ben. sileälihaskas	6376	4905	-23	6689	5124	-23	5	26977	15389	-43	4.0	3.0	6415	4910	-23
D27 Munasarjan ben. kasvain	683	623	-9	724	657	-9	1	3213	2468	-23	4.4	3.8	660	600	-9
D28 Naisen genit.ben.kasv, muu	113	116	3	119	119	0	0	227	161	-29	1.9	1.4	106	112	6
D29 Miehen genitaal.ben.kasva	71	66	-7	76	71	-7	0	150	114	-24	2.0	1.6	63	65	3
D30 Virtsaelinten ben. kasvai	114	95	-17	127	109	-14	0	520	484	-7	4.1	4.4	78	68	-13
D31 Silmän ja seudun ben. kas	114	110	-4	126	120	-5	0	361	258	-29	2.9	2.1	101	112	11
D32 Keskusher. kalvojen ben.	472	543	15	793	873	10	1	7271	6926	-5	9.2	7.9	371	450	21
D33 Keskusher./aivoherm.ben.k	330	305	-8	560	442	-21	0	4285	2884	-33	7.7	6.5	259	236	-9
D34 Kilpirauhasen ben. kasvai	148	113	-24	149	115	-23	0	462	228	-51	3.1	2.0	134	103	-23
D35 Umpirauhasten ben.kasv, mu	207	250	21	353	380	8	0	2240	1907	-15	6.3	5.0	154	190	23
D36 Muut/sij.ei määr.ben. kas	128	125	-2	135	135	0	0	299	293	-2	2.2	2.2	117	107	-9
D37-D48 Epäselvät kasvaimet	5430	5671	4	7916	8080	2	8	34778	31895	-8	4.4	3.9	3150	3567	13
D37 GI-elint.kasv. epäs. kasv	922	1179	28	1267	1648	30	2	7586	9111	20	6.0	5.5	444	541	22
D38 V.korv/heng.el/rintaont.e	1166	787	-33	1626	1060	-35	1	7247	4558	-37	4.5	4.3	410	367	-10
D39 Nais.genitaal. epäs. kasv	391	461	18	477	566	19	1	1986	1945	-2	4.2	3.4	320	369	15

1	Potilaita			Hoitojaksoja				Hoitopäiviä			Pituus		Leikkaus, vast.tmp		
	Patienter		+/-	Vårdperioder		+/-	2003	Vård dagar		+/-	Längd	Åtgärdsper.		+/-	
	1998	2003	%	1998	2003	%		1998	2003	%	1998	2003	1998	2003	%
2	3	4	5	6	7	8	9	10	11	12	13	14	15	16	
D40 Miehen genit. epäs. kasv.	205	234	14	239	255	7	0	779	520	-33	3.3	2.0	202	224	11
D41 Virtsaelint.epäs. kasvaim	314	413	32	364	476	31	0	2076	2404	16	5.7	5.1	216	300	39
D43 Keskushermm/aivoherm.epäs.	127	130	2	170	216	27	0	1221	1403	15	7.2	6.5	55	54	-2
D44 Umpirauh. epäs. kasvaimet	142	218	54	171	248	45	0	714	1015	42	4.2	4.1	95	168	77
D45 Polycythaemia vera	82	74	-10	116	140	21	0	580	588	1	5.0	4.2	2	4	100
D46 Myelodysplastiset oireyht	315	289	-8	1210	971	-20	1	5635	3803	-33	4.7	3.9	17	24	41
D47 Muut lymf/hematop.kasv.na	221	224	1	504	594	18	1	2012	2072	3	4.0	3.5	34	51	50
D48 Muu/NAS kasvain natur.inc	1575	1707	8	1753	1895	8	2	4870	4407	-10	2.8	2.3	1354	1462	8
VERISAIRAUDET JA IMM.MEK.HÄIR.	5512	5089	-8	8610	8137	-5	8	38663	33206	-14	4.5	4.1	737	825	12
D50-D53 Ravitsemusperäiset anem	1702	1486	-13	2097	1939	-8	2	10275	8205	-20	4.9	4.2	164	246	50
D50 Raudanpuuteanemia	1435	1239	-14	1807	1651	-9	2	8386	6509	-22	4.6	3.9	143	223	56
D51 B12-vitamiininpuuteanemia	178	144	-19	192	159	-17	0	1325	1035	-22	6.9	6.5	15	14	-7
D53 Muut ravitsemusper.anemia	76	96	26	80	113	41	0	411	536	30	5.1	4.7	3	6	100
D55-D59 Hemolyyttiset anemiat	170	195	15	337	352	4	0	1796	2046	14	5.3	5.8	42	40	-5
D59 Hankinnainen hemol. anemi	118	144	22	237	273	15	0	1526	1821	19	6.4	6.7	21	18	-14
D60-D64 Aplastiset ja muut anem	2184	2083	-5	3091	2943	-5	3	14528	12647	-13	4.7	4.3	228	264	16
D60 Hankinn.erytroblastopenia	26	29	12	83	64	-23	0	196	240	22	2.4	3.8	6	1	-83
D61 Muut aplastiset anemiat	82	64	-22	306	292	-5	0	1661	947	-43	5.4	3.2	21	14	-33
D62 Akuutti vuotoanemia	329	189	-43	391	214	-45	0	2360	1234	-48	6.0	5.8	27	20	-26
D64 Muut anemiat	1753	1804	3	2256	2351	4	2	10074	10067	-0	4.5	4.3	172	227	32
D65-D69 Hyytymishäiriöt yms.	685	660	-4	1185	1056	-11	1	5393	4557	-16	4.6	4.3	91	93	2
D66 Hyytymistek.VIII perinn.p	51	63	24	183	185	1	0	551	580	5	3.0	3.1	12	16	33
D68 Muut hyytymishäiriöt	50	75	50	71	91	28	0	259	488	88	3.6	5.4	7	12	71
D69 Purppura ja muut vuotohäi	567	514	-9	900	750	-17	1	4349	3315	-24	4.8	4.4	69	60	-13
D70-D77 Muut veren sairaudet	361	376	4	476	567	19	1	2735	2590	-5	5.7	4.6	57	51	-11
D70 Agranulosytoosi	116	181	56	132	213	61	0	834	1157	39	6.3	5.4	6	11	83
D72 Muut valkosolujen sairaud	106	76	-28	123	101	-18	0	685	441	-36	5.6	4.4	7	11	57
D73 Pernan sairaudet	45	31	-31	61	49	-20	0	464	266	-43	7.6	5.4	25	13	-48
D75 Veren/heamtop.kudost.sair	72	60	-17	92	78	-15	0	440	371	-16	4.8	4.8	5	4	-20
D80-D89 Eräät immuunijärj. häir	583	440	-25	1424	1280	-10	1	3936	3161	-20	2.8	2.5	155	131	-15
D80 Vasta-ain.vajav.ilm.imm.v	107	78	-27	734	643	-12	1	1054	795	-25	1.4	1.2	11	7	-36
D81 Sekam.immuunivajavuudet	73	63	-14	93	80	-14	0	493	391	-21	5.3	4.9	26	24	-8
D84 Muut immuunivajavuudet	20	28	40	22	36	64	0	97	117	21	4.4	3.3	9	8	-11
D86 Sarkoidoosi	335	250	-25	464	345	-26	0	1734	1368	-21	3.7	4.0	96	78	-19
ENDOKR. RAVITS. JA METAB.	12798	11593	-9	16099	14530	-10	14	93961	78984	-16	5.8	5.4	2838	2604	-8
E00-E07 Kilpirauhasen sairaudet	2002	1638	-18	2130	1782	-16	2	8372	5985	-29	3.9	3.4	1519	1229	-19
E03 Muu kilpirauhasen vajaato	135	103	-24	153	110	-28	0	954	823	-14	6.2	7.5	9	13	44
E04 Muu atoksinen struuma	1376	1086	-21	1406	1142	-19	1	4791	3118	-35	3.4	2.7	1310	996	-24
E05 Kilpirauhasen liikatoimin	365	381	4	432	452	5	0	2082	1763	-15	4.8	3.9	154	202	31
E06 Kilpirauhastulehdus	117	66	-44	123	68	-45	0	495	254	-49	4.0	3.7	35	14	-60
E10-E14 Diabetes	7525	6133	-18	9457	7755	-18	8	63984	50133	-22	6.8	6.5	723	677	-6
E10 Nuoruustyyppin diabetes	2960	2856	-4	3736	3690	-1	4	21007	18445	-12	5.6	5.0	183	214	17
E11 Aikuistyyppin diabetes	4502	3183	-29	5496	3830	-30	4	41490	30171	-27	7.5	7.9	528	455	-14
E13 Muu määritetty diabetes	86	74	-14	93	87	-6	0	711	613	-14	7.6	7.0	6	3	-50
E14 Määrittämätön diabetes	103	127	23	116	142	22	0	673	890	32	5.8	6.3	3	4	33
E15-E16 Muut gluk.&haim.endokr.	313	380	21	368	441	20	0	1482	1762	19	4.0	4.0	3	18	500
E16 Muut haiman umpierityksen	308	373	21	363	433	19	0	1475	1692	15	4.1	3.9	2	16	700
E20-E35 Muiden umpirauhasten sa	943	854	-9	1224	1070	-13	1	4548	4215	-7	3.7	3.9	326	375	15
E20 Lisäkilpirauh. vajaatoimi	25	27	8	30	27	-10	0	170	87	-49	5.7	3.2	3	9	200
E21 Lisäkilpirauh.liikat/muu.	280	337	20	337	406	20	0	1716	1674	-2	5.1	4.1	229	268	17
E22 Aivolisäkkeen liikatoimin	52	43	-17	61	44	-28	0	157	181	15	2.6	4.1	4	2	-50
E23 Aivolisäkk.vajaat/aivolis	101	97	-4	137	115	-16	0	527	610	16	3.8	5.3	4	6	50
E24 Cushingin oireyhtymä	33	28	-15	53	50	-6	0	183	247	35	3.5	4.9	4	11	175
E26 Hyperaldosteronismi	40	35	-13	46	36	-22	0	216	150	-31	4.7	4.2	10	19	90
E27 Muut lisämunaissaairaudet	88	53	-40	118	66	-44	0	633	453	-28	5.4	6.9	4	2	-50
E28 Munasarjojen toimintahäir	93	37	-60	155	45	-71	0	173	60	-65	1.1	1.3	25	17	-32
E34 Muut umpierityshäiriöt	170	141	-17	202	187	-7	0	527	465	-12	2.6	2.5	22	19	-14
E40-E46 Aliravitsemus	30	26	-13	33	34	3	0	249	175	-30	7.5	5.1	3	5	67
E50-E64 Muut ravinnonpuutostila	102	76	-25	128	86	-33	0	931	510	-45	7.3	5.9	8	7	-13

1	Potilaita			Hoitojaksoja				Hoitopäiviä			Pituus		Leikkaus, vast.tmp		
	Patienter		+/-	Vårdperioder		+/-	%	Vård dagar		+/-	Längd	Åtgärdsper.		+/-	
	1998	2003	%	1998	2003	%		2003	1998	2003	%	1998	2003	%	
2	3	4	5	6	7	8	9	10	11	12	13	14	15	16	
E65-E68 Lihavuus yms.	412	279	-32	545	338	-38	0	2681	1553	-42	4.9	4.6	135	108	-20
E66 Lihavuus	401	269	-33	533	328	-38	0	2653	1531	-42	5.0	4.7	125	98	-22
E70-E90 Aineenvaihduntahäiriöt	1625	2356	45	2214	3024	37	3	11714	14651	25	5.3	4.8	121	185	53
E72 Muu aminohappoj.metabol.h	36	31	-14	68	63	-7	0	432	427	-1	6.4	6.8	3	5	67
E73 Laktoosi-intoleranssi	58	33	-43	65	35	-46	0	250	174	-30	3.8	5.0	4	4	0
E75 Rasva-aineiden kertymätau	52	59	13	139	208	50	0	630	574	-9	4.5	2.8	26	22	-15
E78 Lipoprot.metab.häir/lipid	44	93	111	55	99	80	0	134	333	149	2.4	3.4	3	29	867
E83 Kivennäisaineenvaihd.häir	93	134	44	119	173	45	0	631	876	39	5.3	5.1	10	19	90
E85 Amyloidoosi	59	60	2	126	110	-13	0	567	732	29	4.5	6.7	19	17	-11
E86 Vähentynyt nestetilavuus	177	289	63	198	305	54	0	1342	1494	11	6.8	4.9		8	
E87 Neste/elektrol/h-emästä.	915	1513	65	1046	1662	59	2	5816	8427	45	5.6	5.1	17	33	94
E88 Muut aineenvaihduntasaira	52	51	-2	158	137	-13	0	455	472	4	2.9	3.4	17	23	35
E89 Muu post.interv.umpier/me	52	29	-44	63	35	-44	0	468	208	-56	7.4	5.9		2	
PSYKIATRIA	10043	8180	-19	12039	9735	-19	10	71252	63266	-11	5.9	6.5	437	245	-44
F00-F03 DEMENTIA	1408	1023	-27	1611	1135	-30	1	22410	25147	12	13.9	22.2	7	16	129
F00 Alzheimer.tauti, dementia	307	223	-27	335	243	-27	0	1959	4486	129	5.8	18.5	1	2	100
F01 Verisuoniperäinen dementi	309	223	-28	346	249	-28	0	6590	4933	-25	19.0	19.8	4	3	-25
F02 Muihin sair.liittyyvä deme	24	81	238	30	92	207	0	344	2231	549	11.5	24.3		7	
F03 Määrittämätön dementia	781	506	-35	900	551	-39	1	13517	13497	-0	15.0	24.5	2	4	100
F04-F09 Muut elimelliset aivo-o	274	343	25	298	373	25	0	2638	2571	-3	8.9	6.9	4	3	-25
F05 Sekavuustila, ei aineita	200	281	41	216	300	39	0	1521	1750	15	7.0	5.8	1	1	0
F06 Muut elimelliset aivo-oir	52	40	-23	57	48	-16	0	376	335	-11	6.6	7.0	3	2	-33
F10-F19 Lääkk.ja päiht.aivo-oir	3035	2477	-18	3617	2879	-20	3	11242	9349	-17	3.1	3.2	22	27	23
F10 Alkoh.org.aivo-oire/käytt	2839	2348	-17	3396	2742	-19	3	10574	8906	-16	3.1	3.2	21	24	14
F13 Sedativ.elim. aivo-oir/kä	87	56	-36	91	56	-38	0	179	237	32	2.0	4.2	1		
F19 Us/muu aine aivo-oir/käyt	59	35	-41	62	37	-40	0	133	93	-30	2.1	2.5			
F20-F29 Skitsofreniat	309	225	-27	349	247	-29	0	2287	2068	-10	6.6	8.4	8	3	-63
F20 Skitsofrenia	142	104	-27	169	120	-29	0	1213	831	-31	7.2	6.9	3	2	-33
F29 Ei-elimell.psykoott.häiri	57	52	-9	60	54	-10	0	198	187	-6	3.3	3.5	3		
F30-F39 Mielialahäiriöt	973	652	-33	1082	712	-34	1	5559	3572	-36	5.1	5.0	19	7	-63
F31 Kaksisuuntainen mielialah	27	31	15	31	33	6	0	162	197	22	5.2	6.0	3	1	-67
F32 Masennustila	820	535	-35	900	587	-35	1	4731	2918	-38	5.3	5.0	13	4	-69
F33 Toistuva masennus	54	59	9	60	61	2	0	238	307	29	4.0	5.0	1	2	100
F40-F48 Neuroosit ja psykosom.	729	424	-42	810	461	-43	0	2676	1409	-47	3.3	3.1	193	82	-58
F40 Foobiset.ahdistuneis.häir	149	112	-25	154	113	-27	0	316	162	-49	2.1	1.4	124	72	-42
F41 Muut ahdistuneisuushäiriö	218	118	-46	243	123	-49	0	789	381	-52	3.2	3.1	49	1	-98
F43 Vakav.stressireakt/sopeut	153	50	-67	169	53	-69	0	518	162	-69	3.1	3.1	3		
F44 Dissosiaatiohäiriöt	26	39	50	32	58	81	0	143	224	57	4.5	3.9			
F45 Elimellisoireiset häiriöt	155	86	-45	172	92	-47	0	782	429	-45	4.5	4.7	14	9	-36
F50-F59 Som.sair.liitt.käyt.oir	431	426	-1	612	581	-5	1	5279	5433	3	8.6	9.4	4	6	50
F50 Syömishäiriöt	208	218	5	365	365	0	0	4476	4816	8	12.3	13.2	4	5	25
F51 Ei-elimelliset unihäiriöt	200	187	-7	219	195	-11	0	692	575	-17	3.2	2.9			
F60-F69 Aikuisiän pers.ja käyt.	125	54	-57	141	62	-56	0	647	425	-34	4.6	6.9	32	25	-22
F70-F79 Älyllinen kehitysvammai	316	286	-9	371	348	-6	0	1701	1119	-34	4.6	3.2	21	20	-5
F70 Lievä älyll.kehitysvammai	117	105	-10	133	127	-5	0	713	472	-34	5.4	3.7		2	
F71 Keskip.älyll.kehitysvamma	49	33	-33	53	36	-32	0	260	93	-64	4.9	2.6	2	1	-50
F79 Älyll. kehitysvammaisuus	101	109	8	119	135	13	0	520	412	-21	4.4	3.1	8	5	-38
F80-F89 Psykkisen kehityksen h	2030	1855	-9	2509	2345	-7	2	14525	10375	-29	5.8	4.4	30	17	-43
F80 Puheen ja kielen kehät.hä	976	788	-19	1204	969	-20	1	7500	4252	-43	6.2	4.4	19	6	-68
F81 Oppimiskyvyn häiriöt	95	124	31	102	141	38	0	590	486	-18	5.8	3.4	2	1	-50
F82 Motoriikan kehityshäiriö	89	71	-20	111	79	-29	0	261	237	-9	2.4	3.0	1	4	300
F83 Monimuotoiset kehityshäir	486	571	17	564	726	29	1	2768	2810	2	4.9	3.9	3	4	33
F84 Laaja-alaiset kehityshäir	401	340	-15	497	420	-15	0	3296	2558	-22	6.6	6.1	4	2	-50
F90-F98 Laps./nuor. alkavat psy	531	500	-6	626	585	-7	1	2272	1784	-21	3.6	3.0	97	39	-60
F90 Hyperkineettiset häiriöt	126	180	43	135	190	41	0	633	655	3	4.7	3.4			
F95 Nykimishäiriöt	42	35	-17	54	44	-19	0	158	130	-18	2.9	3.0	1		
F98 Muut laps/nuor.alk.toim/t	292	246	-16	362	308	-15	0	1044	871	-17	2.9	2.8	95	38	-60

1	Potilaita			Hoitojaksoja				Hoitopäiviä			Pituus		Leikkaus, vast.tmp		
	Patienter		+/-	Vårdperioder		+/-	2003	Vård dagar		+/-	Längd	Åtgärdsper.		+/-	
	1998	2003	%	1998	2003	1998		2003	%	1998	2003	1998	2003	%	
2	3	4	5	6	7	8	9	10	11	12	13	14	15	16	
HERMOSTON SAIRAUDET	29724	30619	3	40885	41074	0	40	173184	155859	-10	4.2	3.8	8822	10832	23
G00-G09 Keskushermin. tulehdussai	443	429	-3	669	686	3	1	7081	6498	-8	10.6	9.5	46	62	35
G00 Bakt.meningiitti,ei muuall	112	97	-13	157	131	-17	0	1832	1495	-18	11.7	11.4	3	14	367
G01 Muuhun bakt.taut.liitt.me	53	36	-32	62	72	16	0	779	631	-19	12.6	8.8	3	4	33
G03 Muun synn aih.aivokalvotu	71	78	10	85	145	71	0	610	860	41	7.2	5.9	2	1	-50
G04 Enkefal/myeliitti/enkefalo	91	92	1	144	124	-14	0	1207	1111	-8	8.4	9.0	4	4	0
G05 Muih.sair.liitt.enkefal/m	62	68	10	81	88	9	0	1038	1155	11	12.8	13.1	5	6	20
G06 Abscess.intracranial/-spi	46	55	20	97	99	2	0	1183	1059	-10	12.2	10.7	29	33	14
G10-G13 Keskushermin. syst. atrof	387	443	14	720	915	27	1	8571	9277	8	11.9	10.1	57	56	-2
G11 Perinnöllinen ataksia	93	78	-16	121	97	-20	0	1593	617	-61	13.2	6.4	6	4	-33
G12 Spin.lihasatrofia,ym.sdr:	282	350	24	583	792	36	1	6857	8457	23	11.8	10.7	51	51	0
G20-G26 Ekstrapyr. häir. & liik	1608	1347	-16	2364	1937	-18	2	20837	15206	-27	8.8	7.9	69	53	-23
G20 Parkinsonin tauti	1203	1003	-17	1830	1470	-20	1	17286	12104	-30	9.4	8.2	38	36	-5
G21 Sekundaarinen parkinsonis	143	97	-32	157	113	-28	0	1403	976	-30	8.9	8.6	10	4	-60
G23 Muu tyvitumakk.rappeutumi	45	37	-18	68	61	-10	0	712	481	-32	10.5	7.9	2	3	50
G24 Lihassänteyshäiriö	88	72	-18	120	93	-23	0	532	512	-4	4.4	5.5	15	3	-80
G25 Muut ekstrapyramid/liikeh	154	159	3	187	200	7	0	896	1133	26	4.8	5.7	4	7	75
G30-G32 Muut herm. rappeutumis	386	625	62	458	709	55	1	5757	5986	4	12.6	8.4	2	8	300
G30 Alzheimerin tauti	233	482	107	272	543	100	1	3132	4880	56	11.5	9.0		6	
G31 Muut hermoston rappeutumi	147	143	-3	180	163	-9	0	2599	1092	-58	14.4	6.7	2	2	0
G35-G37 Keskushermin demyel. sair	1063	1143	8	1662	1663	0	2	10537	8715	-17	6.3	5.2	44	51	16
G35 Multippeli skleroosi	986	1012	3	1539	1444	-6	1	9430	6894	-27	6.1	4.8	37	44	19
G37 Muu keskushermin.demyelin.s	63	119	89	80	193	141	0	724	1666	130	9.0	8.6	6	7	17
G40-G47 Ajoitt./kohtauks. häiri	15901	15001	-6	21289	19789	-7	19	58356	54195	-7	2.7	2.7	927	613	-34
G40 Epilepsia	3616	3707	3	5688	5648	-1	6	22808	20784	-9	4.0	3.7	96	123	28
G41 Epileptinen sarjakohtaus	211	230	9	270	288	7	0	1885	2247	19	7.0	7.8	15	6	-60
G43 Migreeni	425	567	33	479	624	30	1	1156	1381	19	2.4	2.2		2	
G44 Muut päänsärkyoireyhtymät	809	640	-21	885	698	-21	1	2542	2130	-16	2.9	3.1	8	5	-38
G45 Ohim.aivojen verenkiertoh	3129	3300	5	3447	3624	5	4	13142	11604	-12	3.8	3.2	39	35	-10
G46 Aivojen verisuoniperäiset	233	531	128	254	615	142	1	2122	4718	122	8.4	7.7	3	9	200
G47 Unihäiriöt (elimelliset)	7639	6198	-19	10266	8292	-19	8	14701	11331	-23	1.4	1.4	766	433	-43
G50-G59 Hermojen,-juur.&-punost	6666	8547	28	7712	9911	29	10	14621	15135	4	1.9	1.5	6404	8781	37
G50 Kolmoishermin sairaudet	190	185	-3	260	249	-4	0	819	920	12	3.1	3.7	110	85	-23
G51 Kasvohermin sairaudet	247	267	8	269	297	10	0	1019	916	-10	3.8	3.1	84	99	18
G53 Muun sair. aih. aivohermosa	37	42	14	48	73	52	0	243	423	74	5.1	5.8	5	5	0
G54 Hermojuurten/punosten sai	259	138	-47	301	156	-48	0	1473	732	-50	4.9	4.7	97	86	-11
G55 Hermojuurt./punosten puri	594	480	-19	657	511	-22	1	3038	1990	-34	4.6	3.9	474	420	-11
G56 Yläraajan yhden hermon sa	4566	6793	49	5325	7906	48	8	6508	8795	35	1.2	1.1	4979	7510	51
G57 Alaraajan yhden hermon sa	713	596	-16	762	645	-15	1	1252	970	-23	1.6	1.5	627	554	-12
G58 Muut yhden hermon sairaud	43	29	-33	56	33	-41	0	123	118	-4	2.2	3.6	23	16	-30
G60-G64 Monihermin./muu äär. herm.	455	473	4	768	834	9	1	9178	5700	-38	12.0	6.8	41	46	12
G60 Perinn.idiop.ääreishermin	28	39	39	35	55	57	0	766	283	-63	21.9	5.1	12	7	-42
G61 Tulehduksell.polyneuropat	127	187	47	243	401	65	0	4801	3024	-37	19.8	7.5	10	10	0
G62 Muut monihermosairaudet	229	184	-20	382	295	-23	0	2821	1718	-39	7.4	5.8	12	24	100
G63 Muihin sair.liitt.polyneu	78	67	-14	101	75	-26	0	753	572	-24	7.5	7.6	7	4	-43
G70-G73 Hermo-lihasliit./lihas	565	726	28	882	1093	24	1	11331	13071	15	12.8	12.0	107	104	-3
G70 Hermo-lihasliitosten häir	118	135	14	224	264	18	0	1454	1879	29	6.5	7.1	30	28	-7
G71 Primaariset lihassairaudet	203	191	-6	344	337	-2	0	7125	7361	3	20.7	21.8	32	28	-13
G72 Muut lihassairaudet	240	389	62	303	471	55	0	2697	3634	35	8.9	7.7	44	44	0
G80-G83 CP ja muut halvausoirey	1369	975	-29	2257	1474	-35	1	11478	8033	-30	5.1	5.4	310	247	-20
G80 CP-oireyhtymä	677	536	-21	1271	915	-28	1	4005	2398	-40	3.2	2.6	170	172	1
G81 Toispuolihalvaus	360	198	-45	417	233	-44	0	2516	1203	-52	6.0	5.2	18	7	-61
G82 Para- ja tetrapareesit	262	206	-21	450	272	-40	0	4235	2439	-42	9.4	9.0	102	58	-43
G83 Muut halvausoireyhtymät	96	50	-48	119	54	-55	0	722	1993	176	6.1	36.9	20	10	-50
G90-G99 Muut hermostosairaudet	1363	1353	-1	2104	2063	-2	2	15437	14043	-9	7.3	6.8	815	811	-0
G90 Autonom. hermoston sairau	33	62	88	47	82	74	0	426	536	26	9.1	6.5	3	12	300
G91 Vesipäisyys	659	668	1	1105	1089	-1	1	7957	7093	-11	7.2	6.5	534	543	2
G93 Muut aivosairaudet	265	256	-3	391	376	-4	0	3632	3274	-10	9.3	8.7	84	72	-14
G94 Muuhun sair.liitt.muu aiv	32	39	22	43	59	37	0	324	414	28	7.5	7.0	31	38	23
G95 Muut selkäydinsairaudet	76	82	8	112	115	3	0	898	866	-4	8.0	7.5	25	30	20
G96 Muut keskushermostosairau	37	43	16	53	70	32	0	389	573	47	7.3	8.2	18	28	56
G97 Muut toim.pit.jälk.hermos	114	96	-16	120	107	-11	0	228	197	-14	1.9	1.8	39	16	-59

1	Potilaita			Hoitojaksoja				Hoitopäiviä			Pituus		Leikkaus, vast.tmp		
	Patienter		+/-	Vårperioder		+/-	2003	Vård dagar		+/-	Längd	Åtgärdsper.		+/-	
	1998	2003	%	1998	2003	%		1998	2003	%	1998	2003	1998	2003	%
2	3	4	5	6	7	8	9	10	11	12	13	14	15	16	
G99 Muihin sair.liitt.hermost	159	125	-21	216	150	-31	0	1466	1000	-32	6.8	6.7	79	71	-10
SILMÄTAUDIT	38907	43569	12	44695	51856	16	51	66055	65565	-1	1.5	1.3	39012	48334	24
H00-H06 Luom./kyynelel./silmäku	2882	3055	6	3068	3282	7	3	4122	3936	-5	1.3	1.2	2633	2950	12
H00 Näärännäppy ja luomirakku	200	159	-21	211	167	-21	0	301	229	-24	1.4	1.4	156	123	-21
H02 Muut silmäluomisairaudet	1849	1943	5	1924	2044	6	2	2101	2118	1	1.1	1.0	1806	1986	10
H04 Kyynelelinten sairaudet	686	811	18	747	881	18	1	1096	1040	-5	1.5	1.2	616	768	25
H05 Silmäkuopan sairaudet	81	84	4	97	97	0	0	332	322	-3	3.4	3.3	30	38	27
H06 Muu sair,kyynelel/orbitan	25	33	32	32	48	50	0	95	78	-18	3.0	1.6	17	21	24
H10-H13 Sidekalvon sairaudet	277	299	8	290	318	10	0	446	493	11	1.5	1.6	194	248	28
H10 Sidekalvotulehdus	84	64	-24	90	66	-27	0	197	178	-10	2.2	2.7	15	11	-27
H11 Muut sidekalvosairaudet	186	227	22	193	244	26	0	212	271	28	1.1	1.1	178	235	32
H15-H22 Sclera/cornea/iris sair	887	693	-22	1069	927	-13	1	4196	3075	-27	3.9	3.3	440	448	2
H16 Sarveiskalvotulehdus	278	231	-17	335	284	-15	0	1712	1435	-16	5.1	5.1	74	83	12
H17 Sarveiskalvon arvet/samen	68	40	-41	80	46	-43	0	273	110	-60	3.4	2.4	78	40	-49
H18 Muut sarveiskalvon sairau	231	203	-12	268	251	-6	0	885	701	-21	3.3	2.8	222	227	2
H19 Muu sair,skleran/kornean	71	46	-35	83	54	-35	0	342	201	-41	4.1	3.7	11	23	109
H20 Värikalvon ja sädekehän t	213	138	-35	255	172	-33	0	814	433	-47	3.2	2.5	39	51	31
H25-H28 Mykiön sairaudet	29745	34581	16	32960	39975	21	39	38332	41188	7	1.2	1.0	31744	39292	24
H25 Vanhuudenkaihi	27508	32397	18	30347	37327	23	37	35162	38316	9	1.2	1.0	29343	36716	25
H26 Muut kaihet	2049	2126	4	2236	2358	5	2	2591	2436	-6	1.2	1.0	2043	2307	13
H27 Muut mykiön sairaudet	200	146	-27	218	164	-25	0	339	266	-22	1.6	1.6	204	149	-27
H28 Muihin sair.liitt.kaihi	142	118	-17	159	126	-21	0	240	170	-29	1.5	1.3	154	120	-22
H30-H36 Suonikalvon/verkkokalvo	1440	2175	51	1866	2888	55	3	6942	7610	10	3.7	2.6	1445	2538	76
H33 Verkkokalv.irtauma ja rep	834	1077	29	1104	1409	28	1	4357	4187	-4	3.9	3.0	983	1308	33
H34 Verkkokalvon verisuonituk	83	98	18	89	103	16	0	227	403	78	2.6	3.9	25	33	32
H35 Muut verkkokalvosairaudet	258	750	191	295	1025	247	1	1246	2071	66	4.2	2.0	220	934	325
H36 Muuhun sair.liitt.retinop	248	258	4	327	308	-6	0	914	779	-15	2.8	2.5	200	244	22
H40-H42 Glaukooma	2490	1690	-32	3097	2190	-29	2	6824	4337	-36	2.2	2.0	960	1277	33
H40 Glaukooma	2489	1690	-32	3096	2190	-29	2	6822	4337	-36	2.2	2.0	960	1277	33
H43-H45 Lasiaisen ja silmämunan	435	491	13	505	573	13	1	1751	1586	-9	3.5	2.8	385	495	29
H43 Lasiaisen sairaudet	281	392	40	316	448	42	0	968	1027	6	3.1	2.3	269	401	49
H44 Silmämunan yleissairaudet	157	102	-35	189	122	-35	0	783	553	-29	4.1	4.5	116	91	-22
H46-H48 Näköhermon/näköradaston	130	122	-6	153	139	-9	0	437	364	-17	2.9	2.6	5	5	0
H46 Näköhermon tulehdus	89	95	7	101	105	4	0	278	256	-8	2.8	2.4			
H49-H52 Silmäliikk.häir & taitt	1301	1126	-13	1366	1245	-9	1	1837	1774	-3	1.3	1.4	1147	1025	-11
H49 Halvauskarsastus	127	128	1	133	146	10	0	420	500	19	3.2	3.4	55	40	-27
H50 Muut karsastukset	1087	805	-26	1128	835	-26	1	1226	924	-25	1.1	1.1	1051	794	-24
H52 Silmän taittovirh/akkom.h	69	174	152	84	237	182	0	130	270	108	1.5	1.1	34	187	450
H53-H54 Näköhäiriöt ja sokeus	237	248	5	264	274	4	0	1031	1087	5	3.9	4.0	31	37	19
H53 Näköhäiriöt	185	209	13	195	227	16	0	849	545	-36	4.4	2.4	16	24	50
H54 Sokeus ja heikkönäköisyys	53	39	-26	69	47	-32	0	182	542	198	2.6	11.5	15	13	-13
H55-H59 Muut silmän/apuelinten	51	40	-22	57	45	-21	0	137	115	-16	2.4	2.6	28	19	-32
KORVATAUDIT	14293	13845	-3	15752	15078	-4	15	26912	23095	-14	1.7	1.5	11850	11370	-4
H60-H62 Ulkokorvan sairaudet	378	388	3	417	416	-0	0	1295	973	-25	3.1	2.3	197	232	18
H60 Ulkokorvatulehdus	184	168	-9	203	178	-12	0	728	552	-24	3.6	3.1	37	49	32
H61 Muut ulkokorvan sairaudet	173	200	16	190	214	13	0	451	338	-25	2.4	1.6	160	182	14
H65-H75 Välikorvan ja kartiolis	11579	10717	-7	12696	11613	-9	11	17489	14367	-18	1.4	1.2	10977	10222	-7
H65 Ei-märkäinen välikorvatul	7106	6253	-12	7633	6646	-13	7	8356	7074	-15	1.1	1.1	7206	6383	-11
H66 Välikorvatulehdus,märkäin	3468	3243	-6	3681	3391	-8	3	5971	4799	-20	1.6	1.4	2556	2426	-5
H70 Mastoidiitti&assos.sairau	116	67	-42	119	75	-37	0	497	295	-41	4.2	3.9	91	60	-34
H71 Välikorvan kolesteatooma	330	350	6	377	384	2	0	1164	829	-29	3.1	2.2	325	340	5
H72 Tärykalvon reikä	622	778	25	659	833	26	1	1152	1003	-13	1.7	1.2	596	772	30
H74 Muu välikorvan/kartiolis.	193	203	5	203	222	9	0	309	256	-17	1.5	1.2	187	206	10
H80-H83 Sisäkorvan sairaudet	1661	1903	15	1773	2020	14	2	5211	4817	-8	2.9	2.4	547	692	27
H80 Otoskleroosi	527	656	24	551	681	24	1	1548	1005	-35	2.8	1.5	517	663	28
H81 Korvan tasapainoelimen hä	895	1053	18	962	1124	17	1	2892	3081	7	3.0	2.7	20	17	-15
H83 Muut sisäkorvasairaudet	238	196	-18	259	214	-17	0	767	729	-5	3.0	3.4	10	12	20

1	Potilaita			Hoitojaksoja				Hoitopäiviä			Pituus		Leikkaus, vast.tmp		
	Patienter		+/-	Vårdperioder		+/-	2003	Vård dagar		+/-	Längd	Åtgärdsper.		+/-	
	1998	2003	%	1998	2003	1998		2003	%	1998	2003	1998	2003	%	
2	3	4	5	6	7	8	9	10	11	12	13	14	15	16	
H90-H95 Muut korvasairaudet	725	886	22	866	1029	19	1	2917	2938	1	3.4	2.9	129	224	74
H90 Kond/sensorineur.huonokuu	313	413	32	425	537	26	1	1360	1108	-19	3.2	2.1	97	181	87
H91 Muu huonokuuloisuus	346	389	12	365	396	8	0	1393	1561	12	3.8	3.9	8	14	75
H93 Muut korvasairaudet	42	53	26	46	57	24	0	101	149	48	2.2	2.6	4	2	-50
H95 Toim.pit.jalk.korva/karti	24	29	21	25	31	24	0	44	76	73	1.8	2.5	19	25	32
VERENKIERTOELINTEN SAIRAUDET	94845	90915	-4	146282	138848	-5	136	861438	745036	-14	5.9	5.4	28607	41631	46
I00-I02 Äkillinen reumakuume	31	13	-58	36	13	-64	0	203	76	-63	5.6	5.8			1
I05-I09 Pitkäaik. reum. sydänsa	248	97	-61	313	118	-62	0	2118	712	-66	6.8	6.0	41	40	-2
I05 Hiippaläpän reumaatt.sair	82	29	-65	113	40	-65	0	879	256	-71	7.8	6.4	19	22	16
I06 Aorttaläpän reumaatt.sair	147	57	-61	175	67	-62	0	1080	364	-66	6.2	5.4	19	16	-16
I10-I15 Verenpainesairaudet	3282	3052	-7	3875	3422	-12	3	18861	15915	-16	4.9	4.7	70	328	369
I10 Essentiaaalinen verenpaine	2518	2433	-3	2842	2666	-6	3	12398	11696	-6	4.4	4.4	19	237	1147
I11 Verenpaineaudin aih.sydä	402	327	-19	470	359	-24	0	2958	1961	-34	6.3	5.5	6	52	767
I12 Hypertensiiv.munuaissaira	86	76	-12	146	110	-25	0	1161	722	-38	8.0	6.6	31	24	-23
I15 Sekundaar.korkea verenpai	301	232	-23	378	269	-29	0	2165	1422	-34	5.7	5.3	10	11	10
I20-I25 Iskeemiset sydänsairaud	28364	28597	1	46219	46005	-0	45	275413	236546	-14	6.0	5.1	5069	18625	267
I20 Angina pectoris	14655	12314	-16	23067	17528	-24	17	116387	81480	-30	5.0	4.6	4051	8558	111
I21 Akuutti sydäninfarkti	9560	11312	18	10700	14053	31	14	88665	92810	5	8.3	6.6	211	3309	1468
I22 Uusiva sydäninfarkti	1133	891	-21	1276	1061	-17	1	11660	7571	-35	9.1	7.1	33	181	448
I23 Eräät infarktin tuor.komp	91	53	-42	106	62	-42	0	717	518	-28	6.8	8.4	13	10	-23
I24 Muut ak.iskeem.sydänsaira	85	79	-7	91	85	-7	0	516	484	-6	5.7	5.7	1	15	1400
I25 Kroon.iskeeminen sydänsai	8384	10386	24	10979	13216	20	13	57468	53683	-7	5.2	4.1	760	6552	762
I26-I28 Keuhkosydänsair.& keuhk	1680	2282	36	2014	2709	35	3	17118	20904	22	8.5	7.7	53	123	132
I26 Keuhkoveritulppa	1560	2162	39	1812	2493	38	2	15512	19753	27	8.6	7.9	47	100	113
I27 Muut keuhkoper.sydänsaira	116	110	-5	184	194	5	0	1553	1049	-32	8.4	5.4	5	19	280
I30-I52 Muut sydänsairaudet	27324	28301	4	39708	40127	1	39	199444	186902	-6	5.0	4.7	2783	5456	96
I30 Äkillinen sydänpussituleh	177	153	-14	210	201	-4	0	1267	1368	8	6.0	6.8	6	14	133
I31 Muut sydänpussin sairaude	97	76	-22	134	96	-28	0	1042	673	-35	7.8	7.0	23	23	0
I33 Ak/subak endokardiitti	152	150	-1	244	270	11	0	4442	4232	-5	18.2	15.7	29	56	93
I34 Hiippaläppäviat	481	661	37	726	1064	47	1	4479	6321	41	6.2	5.9	185	568	207
I35 Aorttaläpän viat	1289	1414	10	2153	2345	9	2	13530	14206	5	6.3	6.1	511	1255	146
I36 Kolmiliuskaläpän viat	38	42	11	48	50	4	0	280	374	34	5.8	7.5	6	13	117
I40 Akuutti sydänlihastulehdu	238	293	23	269	343	28	0	1337	1562	17	5.0	4.6	4	42	950
I42 Sydänlihassairaus	992	1054	6	1402	1539	10	2	8816	9551	8	6.3	6.2	70	379	441
I44 A-V-katkos/vas.haarakatko	1010	1172	16	1309	1434	10	1	6181	5987	-3	4.7	4.2	521	648	24
I45 Muut impulssinjohtumishäi	376	290	-23	442	330	-25	0	1728	990	-43	3.9	3.0	55	68	24
I46 Sydämenpysähdys	197	287	46	235	324	38	0	2237	2790	25	9.5	8.6	21	64	205
I47 Kohtauksitt.tiheälyöntisy	1646	1591	-3	2119	1935	-9	2	7991	6480	-19	3.8	3.3	180	258	43
I48 Eteisvärinä tai eteislepa	13098	13443	3	18534	18198	-2	18	57021	51421	-10	3.1	2.8	541	893	65
I49 Muut sydämen rytmihäiriöt	2384	2423	2	2883	2822	-2	3	12404	10715	-14	4.3	3.8	502	821	64
I50 Sydämen vajaatoiminta	6883	7117	3	8864	9004	2	9	75472	68470	-9	8.5	7.6	122	325	166
I51 Komplik/epätäyd.määr.sydä	55	68	24	61	77	26	0	328	484	48	5.4	6.3			8
I60-I69 Aivoverisuonien sairaud	13669	13624	-0	18689	18430	-1	18	194728	168274	-14	10.4	9.1	1498	1612	8
I60 Lukinkalvonalainen verenv	979	1087	11	1729	1811	5	2	16900	16385	-3	9.8	9.0	435	534	23
I61 Aivoverenvuoto	1762	1801	2	2374	2460	4	2	28280	26387	-7	11.9	10.7	196	207	6
I62 Muu ei-traum.kallonsis.ve	155	168	8	208	227	9	0	1260	1283	2	6.1	5.7	56	60	7
I63 Aivoinfarkti	9088	9105	0	11438	11400	-0	11	126501	106476	-16	11.1	9.3	302	308	2
I64 Vaikea aivoverenkiertohäi	131	83	-37	138	85	-38	0	1090	517	-53	7.9	6.1			2
I65 Precerebr.tukos;ei infarkt	608	487	-20	840	654	-22	1	3506	2518	-28	4.2	3.9	359	283	-21
I66 Aivovalt.tukos;ei infarkt	76	34	-55	81	35	-57	0	560	132	-76	6.9	3.8	4		
I67 Muut aivoverisuonisairaud	623	773	24	839	1053	26	1	5659	6531	15	6.7	6.2	123	202	64
I69 Aivoverisuonisair.myöhäis	878	599	-32	1032	687	-33	1	10927	7966	-27	10.6	11.6	23	16	-30
I70-I79 Perif. valtimosairaudet	8498	7594	-11	14548	12503	-14	12	91089	72917	-20	6.3	5.8	5395	5244	-3
I70 Ateroskleroosi	6557	5827	-11	11338	9648	-15	9	69196	54438	-21	6.1	5.6	4087	3971	-3
I71 Aortta-aneurysmat/disseko	1023	957	-6	1557	1427	-8	1	11085	10456	-6	7.1	7.3	598	637	7
I72 Muut aneurysmat	174	197	13	238	278	17	0	1807	1482	-18	7.6	5.3	104	130	25
I73 Muut ääreisverisuonien sa	211	109	-48	282	140	-50	0	1209	536	-56	4.3	3.8	71	39	-45
I74 Valtimoiden veritulpat/tu	506	410	-19	633	493	-22	0	4378	2811	-36	6.9	5.7	329	276	-16
I77 Muut valtimoiden sairaude	116	135	16	155	177	14	0	1383	1241	-10	8.9	7.0	31	38	23
I78 Hiussuonisairaudet	128	86	-33	164	120	-27	0	352	374	6	2.1	3.1	96	66	-31
I79 Muu sair, valtimo/hiussuon	125	152	22	181	220	22	0	1679	1579	-6	9.3	7.2	79	87	10
I80-I89 Laskim./imusuon./imusol	18483	13722	-26	20411	15012	-26	15	59518	39903	-33	2.9	2.7	13680	10183	-26
I80 Flebiitti ja tromboflebi	2751	2272	-17	2987	2472	-17	2	17333	13554	-22	5.8	5.5	77	98	27
I81 Porttilaskimon tukos	36	45	25	60	76	27	0	442	371	-16	7.4	4.9	20	28	40

1	Potilaita			Hoitojaksoja				Hoitopäiviä			Pituus		Leikkaus, vast.tmp		
	Patienter		+/ -	Vårdperioder		+/ -	2003	Vård dagar		+/ -	Längd	Åtgärdsper.		+/ -	
	1998	2003	%	1998	2003	%		1998	2003	%	1998	2003	1998	2003	%
2	3	4	5	6	7	8	9	10	11	12	13	14	15	16	
I82 Muut laskimoveritulpat/tu	462	361	-22	509	398	-22	0	3670	2103	-43	7.2	5.3	28	21	-25
I83 Alaraajojen suonikohjut	10923	7409	-32	11807	8036	-32	8	25096	15642	-38	2.1	1.9	9733	6924	-29
I84 Peräpukamat	3198	2464	-23	3410	2599	-24	3	7637	4797	-37	2.2	1.8	2860	2194	-23
I85 Ruokatorven suonikohjut	286	210	-27	549	293	-47	0	2144	1061	-51	3.9	3.6	217	131	-40
I86 Muualla sij.suonikohjut	309	240	-22	339	257	-24	0	770	438	-43	2.3	1.7	229	98	-57
I87 Muut laskimosairaudet	289	570	97	326	617	89	1	1100	1113	1	3.4	1.8	212	512	142
I88 Epäspesif.imusolmuketuleh	289	171	-41	305	182	-40	0	753	458	-39	2.5	2.5	251	138	-45
I89 Muut imusuonien/solmukkei	106	69	-35	119	82	-31	0	573	366	-36	4.8	4.5	53	39	-26
I95-I99 Muut verenkiertoelinten	424	455	7	469	509	9	0	2946	2887	-2	6.3	5.7	18	19	6
I95 Matala verenpaine	302	348	15	316	371	17	0	1792	1871	4	5.7	5.0	2	7	250
I97 Muu t.pit.jälk.verenkiert	114	100	-12	144	131	-9	0	1115	906	-19	7.7	6.9	15	9	-40
HENGITYSELINTEN SAIRAUDET	69323	60702	-12	89172	75909	-15	74	386335	309170	-20	4.3	4.1	29441	23713	-19
J00-J06 Ylähengityst. äkill. in	9532	7099	-26	10367	7613	-27	7	31506	19235	-39	3.0	2.5	1411	1029	-27
J00 Ak. nenän ja -nielun tule	66	47	-29	68	48	-29	0	198	100	-49	2.9	2.1	4	3	-25
J01 Akuutti sivuontelotulehdu	2008	1230	-39	2194	1316	-40	1	7047	3505	-50	3.2	2.7	813	524	-36
J02 Akuutti nielutulehdus	283	156	-45	288	158	-45	0	816	389	-52	2.8	2.5	6	6	0
J03 Äkillinen nielurisatulehd	1622	1547	-5	1700	1644	-3	2	4074	3627	-11	2.4	2.2	529	431	-19
J04 Ak.laryngiitti/trakeiitti	1907	1178	-38	2099	1258	-40	1	3783	2000	-47	1.8	1.6	18	11	-39
J05 Kruppi ja/tai epiglottiit	559	263	-53	602	284	-53	0	1124	725	-35	1.9	2.6	13	21	62
J06 Inf.resp.super.ac,us/NAS	3231	2749	-15	3416	2905	-15	3	14464	8889	-39	4.2	3.1	28	33	18
J10-J18 Influenssa ja keuhkokuu	13229	15372	16	15459	18041	17	18	115140	120590	5	7.4	6.7	429	537	25
J10 Influenssa,virus tunniste	270	528	96	281	543	93	1	1227	1884	54	4.4	3.5	4	3	-25
J11 Influenssa,eidentif.vir	276	267	-3	284	269	-5	0	1326	987	-26	4.7	3.7	6	1	-83
J12 Muu viruskeuhkokuume	237	168	-29	251	171	-32	0	967	607	-37	3.9	3.5	7	4	-43
J13 Str.pneumoniae pneumonia	340	276	-19	371	312	-16	0	3037	2607	-14	8.2	8.4	14	19	36
J15 Muu bakt.aih.keuhkokuume	6290	6180	-2	7116	7067	-1	7	53654	47672	-11	7.5	6.7	212	240	13
J16 Muu keuhkokuume	30	31	3	37	33	-11	0	355	273	-23	9.6	8.3	3	3	
J18 Pieneliön aih.keuhkokuume	6251	8487	36	7084	9615	36	9	54151	65997	22	7.6	6.9	185	260	41
J20-J22 Muu äkill. alahengityst	5352	5412	1	5908	5969	1	6	27357	23020	-16	4.6	3.9	39	30	-23
J20 Äkillinen keuhkoputkitule	2411	2036	-16	2555	2173	-15	2	15251	11485	-25	6.0	5.3	17	17	0
J21 Ak. bronkioliitti	2751	3126	14	3108	3487	12	3	11100	10251	-8	3.6	2.9	20	8	-60
J22 Ak alahengitysteiden inf.	226	292	29	245	309	26	0	1006	1284	28	4.1	4.2	2	5	150
J30-J39 Muut ylähengityst saira	27612	21845	-21	29107	23020	-21	23	41978	30677	-27	1.4	1.3	26247	20637	-21
J30 Vasomotorinen/allerginen	266	124	-53	327	148	-55	0	787	431	-45	2.4	2.9	61	50	-18
J31 Kr. nuha/nasofar./faryngi	190	167	-12	202	175	-13	0	331	267	-19	1.6	1.5	161	150	-7
J32 Kroon. sivuontelotulehdus	3132	2685	-14	3423	2822	-18	3	5073	3614	-29	1.5	1.3	3169	2671	-16
J33 Nenäpolyyppi	1077	1270	18	1119	1324	18	1	1589	1607	1	1.4	1.2	1049	1264	20
J34 Muut nenäontelon/sinusten	2913	2836	-3	3038	2936	-3	3	4914	3619	-26	1.6	1.2	2810	2789	-1
J35 Pitkäaikaiset risasairaud	16814	11903	-29	17159	12197	-29	12	20484	13657	-33	1.2	1.1	16441	11646	-29
J36 Peritonsillaarinen paise	2428	2126	-12	2703	2400	-11	2	6249	5224	-16	2.3	2.2	1732	1355	-22
J37 Kr.laryngiitti/-trakeiitt	211	159	-25	228	172	-25	0	414	280	-32	1.8	1.6	178	122	-31
J38 Muut äänihuuli/kurkunpään	638	583	-9	712	665	-7	1	1361	1294	-5	1.9	1.9	556	487	-12
J39 Muut ylähengitysteiden sa	170	165	-3	196	181	-8	0	776	684	-12	4.0	3.8	90	103	14
J40-J47 Pitkäaik. alahengityst.	13405	10055	-25	21727	14781	-32	14	122690	74957	-39	5.6	5.1	370	429	16
J40 Bronkiitti NAS	130	56	-57	142	62	-56	0	726	429	-41	5.1	6.9	4	5	25
J41 Kr.ei obstrukt.bronkiitti	149	39	-74	167	43	-74	0	991	215	-78	5.9	5.0	2	5	150
J42 Kr.keuhkoputkitulehdus NA	153	41	-73	179	51	-72	0	1015	192	-81	5.7	3.8	7	4	-43
J43 Keuhkolaajentuma	89	51	-43	133	84	-37	0	753	454	-40	5.7	5.4	14	14	0
J44 Muu kr.obstrukt.keuhkosai	5358	4354	-19	10256	7189	-30	7	69396	41410	-40	6.8	5.8	141	204	45
J45 Astma	7216	4709	-35	9725	5954	-39	6	43082	24830	-42	4.4	4.2	149	149	0
J46 Äkillinen vaikea astma	661	997	51	821	1190	45	1	4844	6094	26	5.9	5.1	21	15	-29
J47 Keuhkoputkien laajentuma	196	141	-28	304	208	-32	0	1883	1333	-29	6.2	6.4	32	33	3
J60-J70 Ulkoisten tek. aih. keu	676	636	-6	836	772	-8	1	9484	5341	-44	11.3	6.9	65	44	-32
J61 Asbestoosi	72	52	-28	115	62	-46	0	567	288	-49	4.9	4.6	6	6	0
J67 Org.pöly,allerg.alveoliit	104	56	-46	148	71	-52	0	573	491	-14	3.9	6.9	15	6	-60
J69 Kiint/nesteiden aih.pneum	318	408	28	356	491	38	0	6771	3702	-45	19.0	7.5	22	23	5
J70 Ulk.tekij. aih.keuhkosaira	85	65	-24	101	82	-19	0	786	572	-27	7.8	7.0	16	5	-69
J80-J84 Keuhkojen välikud. sair	860	761	-12	1342	1124	-16	1	9519	6564	-31	7.1	5.8	124	173	40
J80 Aikuisen hengitysvaikeuss	46	32	-30	59	34	-42	0	1152	437	-62	19.5	12.9	7	7	0
J81 Keuhkopöhö	150	88	-41	164	94	-43	0	1070	605	-43	6.5	6.4	4	13	225
J82 Muu eosinofiilinen keuhko	79	46	-42	105	59	-44	0	667	382	-43	6.4	6.5	9	5	-44
J84 Muut interstit.keuhkosair	590	595	1	1014	937	-8	1	6630	5140	-22	6.5	5.5	104	148	42
J85-J86 Alahengityst. märk/nekr	293	276	-6	530	425	-20	0	5859	4483	-23	11.1	10.5	156	128	-18
J85 Keuhkon/välikarsinan absc	114	84	-26	177	124	-30	0	1950	1284	-34	11.0	10.4	36	26	-28

1	Potilaita			Hoitojaksoja				Hoitopäiviä			Pituus		Leikkaus, vast.tmp		
	Patienter		+/-	Vårdperioder		+/-	%	Vård dagar		+/-	Längd		Åtgärdsper.		+/-
	1998	2003	%	1998	2003	%		2003	1998	2003	%	1998	2003	1998	2003
2	3	4	5	6	7	8	9	10	11	12	13	14	15	16	
J86 Empeema	182	195	7	353	301	-15	0	3909	3199	-18	11.1	10.6	120	102	-15
J90-J94 Muut keuhkopussisairaud	1804	1771	-2	2798	2728	-3	3	16329	14953	-8	5.8	5.5	459	548	19
J90 Muu keuhkopussin nesteker	1045	994	-5	1734	1645	-5	2	10604	8788	-17	6.1	5.3	239	290	21
J92 Keuhkopussin plakit	92	87	-5	102	99	-3	0	360	417	16	3.5	4.2	21	27	29
J93 Ilmarinta	497	484	-3	670	613	-9	1	3553	3525	-1	5.3	5.8	149	143	-4
J94 Muut keuhkopussin sairaus	199	252	27	269	344	28	0	1675	2073	24	6.2	6.0	44	85	93
J95-J99 Muut hengityselinten sa	698	1021	46	1098	1436	31	1	6473	9350	44	5.9	6.5	141	158	12
J95 Muut toim.pit.jälk.hengit	58	39	-33	92	58	-37	0	453	416	-8	4.9	7.2	44	27	-39
J96 Muu hengitysvajaus	392	796	103	642	1141	78	1	4063	7438	83	6.3	6.5	19	73	284
J98 Muut hengityselinten sair	197	165	-16	276	203	-26	0	1417	1138	-20	5.1	5.6	72	55	-24
RUUANSULATUSELINTEN SAIRAUDET	68282	66564	-3	83969	83097	-1	81	349120	315955	-9	4.2	3.8	47687	46346	-3
K00-K14 Suun/sylkirauh/leukojen	4923	5821	18	5357	6318	18	6	11039	11063	0	2.1	1.8	4205	4470	6
K00 Hampaiden kehät/puhkeamis	175	193	10	194	212	9	0	277	245	-12	1.4	1.2	183	182	-1
K01 Puhkeamattomat/ositt.puhj	919	711	-23	1007	780	-23	1	1510	973	-36	1.5	1.2	981	749	-24
K02 Hammaskaries	816	1463	79	837	1510	80	1	998	1688	69	1.2	1.1	575	861	50
K03 Muut hampaiden kovakudost	15	27	80	15	30	100	0	24	34	42	1.6	1.1	11	17	55
K04 Hammasytimen/periradikul.	556	776	40	575	809	41	1	1155	1385	20	2.0	1.7	392	536	37
K05 Hampaan kiinnityskudosten	277	472	70	301	508	69	0	583	736	26	1.9	1.4	245	333	36
K06 Muut ikenien/alveoliharj.	48	57	19	49	60	22	0	76	71	-7	1.6	1.2	39	44	13
K07 Purentaelinten poikkeavuu	818	742	-9	898	830	-8	1	2589	2379	-8	2.9	2.9	820	738	-10
K08 Muut hampaid/tukikudosten	242	251	4	257	280	9	0	419	415	-1	1.6	1.5	237	230	-3
K09 Muut suun alueen kystat	153	198	29	164	204	24	0	319	290	-9	1.9	1.4	136	188	38
K10 Muut leukojen sairaudet	80	93	16	90	109	21	0	485	267	-45	5.4	2.4	54	68	26
K11 Sylkirauhassairaudet	502	445	-11	542	489	-10	0	1399	1158	-17	2.6	2.4	332	285	-14
K12 Suutulehdus/lähisukuiset	252	329	31	268	349	30	0	918	1159	26	3.4	3.3	71	126	77
K13 Muu huulten/suun limakalv	104	101	-3	111	108	-3	0	174	159	-9	1.6	1.5	100	89	-11
K14 Kielen sairaudet	45	37	-18	49	40	-18	0	113	104	-8	2.3	2.6	29	24	-17
K20-K31 Esofag/ventr/duoden sai	7640	5850	-23	9028	6740	-25	7	40978	27439	-33	4.5	4.1	3755	3209	-15
K20 Ruokatorvitulehdus	254	140	-45	267	148	-45	0	976	538	-45	3.7	3.6	85	58	-32
K21 Ruokatorven refluksisaira	1982	1786	-10	2229	1935	-13	2	8561	5850	-32	3.8	3.0	1360	1226	-10
K22 Muut ruokatorven sairaude	963	939	-2	1354	1231	-9	1	5460	4347	-20	4.0	3.5	758	777	3
K25 Mahalaukun haava	1783	1252	-30	2074	1411	-32	1	11289	7399	-34	5.4	5.2	686	533	-22
K26 Pohjukaissuolen haava	1073	750	-30	1192	848	-29	1	6924	4913	-29	5.8	5.8	441	343	-22
K27 Peptinen haava, sij.ei mä	55	31	-44	63	33	-48	0	425	145	-66	6.7	4.4	22	16	-27
K28 Maha-tyhjäsuoлиhaava	73	48	-34	79	50	-37	0	628	356	-43	7.9	7.1	32	21	-34
K29 Mahan/pohjukaissuolen tul	1280	780	-39	1386	837	-40	1	4857	2760	-43	3.5	3.3	272	169	-38
K30 Ylävatsavaiva	179	108	-40	186	114	-39	0	631	300	-52	3.4	2.6	26	20	-23
K31 Muut mahan/pohjukaissuol.	152	103	-32	185	119	-36	0	1168	747	-36	6.3	6.3	72	43	-40
K35-K38 Umpilisäkkeen sairaudet	7161	6198	-13	7484	6485	-13	6	24701	19924	-19	3.3	3.1	6740	5871	-13
K35 Akuutti umpilisäkkeen tul	7081	6157	-13	7378	6430	-13	6	24268	19750	-19	3.3	3.1	6660	5831	-12
K36 Muu umpilisäketulehdus	55	30	-45	59	32	-46	0	251	99	-61	4.3	3.1	48	25	-48
K40-K46 Tyrät	16281	15282	-6	17111	16085	-6	16	38258	31613	-17	2.2	2.0	15576	14848	-5
K40 Nivustyrä	12291	11270	-8	12813	11774	-8	12	23683	18105	-24	1.8	1.5	11855	11061	-7
K41 Reisisyrä	307	288	-6	320	302	-6	0	1078	1016	-6	3.4	3.4	293	269	-8
K42 Napatyrä	1434	1617	13	1480	1681	14	2	3090	3186	3	2.1	1.9	1354	1555	15
K43 Vatsanpeitteiden tyrä	1712	1576	-8	1852	1692	-9	2	7514	6439	-14	4.1	3.8	1641	1499	-9
K44 Palleatyrä	434	455	5	485	490	1	0	2122	2151	1	4.4	4.4	296	353	19
K45 Muut vatsatyrät	80	56	-30	85	58	-32	0	385	319	-17	4.5	5.5	68	48	-29
K46 Määrittämätön vatsatyrä	74	75	1	76	88	16	0	386	397	3	5.1	4.5	69	63	-9
K50-K52 Ei-infekt suolitulehdus	3174	3035	-4	4470	4556	2	4	23510	22804	-3	5.3	5.0	1042	1031	-1
K50 Crohnin tauti	734	848	16	1076	1526	42	1	5499	6066	10	5.1	4.0	334	356	7
K51 Haavainen koliitti	1348	1322	-2	1983	1943	-2	2	12410	11934	-4	6.3	6.1	509	540	6
K52 Muut ei-infekt.maha/suoli	1161	936	-19	1411	1087	-23	1	5601	4804	-14	4.0	4.4	199	135	-32
K55-K63 Muut suolisairaudet	11814	12203	3	14580	14993	3	15	71410	70876	-1	4.9	4.7	5259	5352	2
K55 Suolen verisuonisairaudet	350	306	-13	471	377	-20	0	3451	2946	-15	7.3	7.8	171	156	-9
K56 Paralyytt.ileus/suolentuk	2366	2625	11	2972	3321	12	3	21265	21828	3	7.2	6.6	867	968	12
K57 Suolen umpipussitauti	3551	4103	16	4268	4857	14	5	22057	24128	9	5.2	5.0	1032	1056	2
K58 Ärtävä suoli -oireyhtymä	233	129	-45	257	141	-45	0	789	440	-44	3.1	3.1	30	18	-40
K59 Muut toiminn.suolisairaud	1935	1830	-5	2276	2092	-8	2	8488	7724	-9	3.7	3.7	236	224	-5
K60 Anorect.alueen fissuura/f	1347	1172	-13	1562	1439	-8	1	3148	2632	-16	2.0	1.8	1401	1343	-4
K61 Anorect.alueen paise/sell	523	611	17	605	715	18	1	2255	2283	1	3.7	3.2	449	586	31
K62 Muut peräaukon/-suolen sa	1594	1553	-3	1833	1789	-2	2	6376	6624	4	3.5	3.7	899	862	-4
K63 Muut suolen sairaudet	270	214	-21	336	262	-22	0	3581	2271	-37	10.7	8.7	174	139	-20
K65-K67 Vatsakalvon sairaudet	511	513	0	632	684	8	1	5051	5820	15	8.0	8.5	292	271	-7

1	Potilaita			Hoitojaksoja				Hoitopäiviä			Pituus		Leikkaus, vast.tmp		
	Patienter		+/-	Vårperioder		+/-	2003	Vård dagar		+/-	Längd	Åtgärdsper.		+/-	
	1998	2003	%	1998	2003	%		1998	2003	%	1998	2003	1998	2003	%
2	3	4	5	6	7	8	9	10	11	12	13	14	15	16	
K65 Vatsakalvotulehdus	331	393	19	442	532	20	1	4171	5092	22	9.4	9.6	133	167	26
K66 Muut vatsakalvon sairaudet	178	119	-33	188	147	-22	0	871	654	-25	4.6	4.4	158	101	-36
K70-K77 Maksan sairaudet	2100	2423	15	3179	3786	19	4	22727	23848	5	7.1	6.3	312	422	35
K70 Alkoholin aih.maksasairau	974	1075	10	1512	1739	15	2	13547	13861	2	9.0	8.0	114	151	32
K71 Toksinen maksasairaus	50	66	32	65	79	22	0	565	592	5	8.7	7.5	6	4	-33
K72 Muu maksan vajaatoiminta	50	110	120	57	165	189	0	487	891	83	8.5	5.4	6	19	217
K73 Muut kr. maksatulehduks.	137	148	8	208	210	1	0	612	889	45	2.9	4.2	30	38	27
K74 Maksafibroosi ja maksakir	304	358	18	498	608	22	1	3027	3169	5	6.1	5.2	87	90	3
K75 Muut tulehduks.maksasaira	312	374	20	417	491	18	0	2511	2596	3	6.0	5.3	27	36	33
K76 Muut maksasairaudet	339	393	16	409	483	18	0	1864	1759	-6	4.6	3.6	42	84	100
K80-K87 Sappirak/-teiden/haiman	13946	14416	3	18581	19864	7	19	95828	88518	-8	5.2	4.5	9711	10018	3
K80 Sappikivitauti	10197	10035	-2	12332	12234	-1	12	55126	43601	-21	4.5	3.6	8564	8424	-2
K81 Sappirakkotulehdus	564	905	60	656	1058	61	1	4235	6241	47	6.5	5.9	235	333	42
K82 Muut sappirakkosairaudet	174	155	-11	186	168	-10	0	911	668	-27	4.9	4.0	145	124	-14
K83 Muut sappitiesairaudet	478	628	31	757	1092	44	1	4277	5059	18	5.6	4.6	167	331	98
K85 Äkillinen haimatulehdus	1294	1721	33	1660	2197	32	2	12032	14146	18	7.2	6.4	209	300	44
K86 Muut haimasairaudet	1948	1913	-2	2989	3113	4	3	19235	18786	-2	6.4	6.0	391	506	29
K90-K93 Muut ruuansulatuselinte	2908	2986	3	3547	3586	1	4	15618	14050	-10	4.4	3.9	795	854	7
K90 Suolen imeytymishäiriö	226	182	-19	267	222	-17	0	1162	618	-47	4.4	2.8	77	83	8
K91 Muu toim.pit.jälk.GI.sair	102	100	-2	148	149	1	0	1167	934	-20	7.9	6.3	46	53	15
K92 Muut ruuansulatuselinten	2583	2704	5	3125	3211	3	3	13205	12468	-6	4.2	3.9	671	717	7
IHOTAUDIT	11358	9346	-18	14629	11903	-19	12	74209	57582	-22	5.1	4.8	4131	4037	-2
L00-L08 Ihon ja ihonalaiskudoks	3183	3218	1	3615	3645	1	4	15451	15309	-1	4.3	4.2	1787	1996	12
L01 Märkärupi	106	87	-18	117	92	-21	0	510	323	-37	4.4	3.5	4	3	-25
L02 Ihon paise, äkämä tai ajo	830	964	16	987	1143	16	1	5253	6121	17	5.3	5.4	486	638	31
L03 Selluliitti	620	633	2	684	734	7	1	4006	4595	15	5.9	6.3	111	171	54
L04 Akuutti imusolmuketulehdu	302	305	1	322	325	1	0	923	847	-8	2.9	2.6	140	120	-14
L05 Pilonidaalikysta	1032	1043	1	1152	1116	-3	1	2487	2006	-19	2.2	1.8	993	1027	3
L08 Muu ihon/alaiskud.paik.in	266	199	-25	311	215	-31	0	2115	1335	-37	6.8	6.2	53	37	-30
L10-L14 Rakkulaihottumat	148	118	-20	187	162	-13	0	1766	1155	-35	9.4	7.1	10	4	-60
L12 Pemfigoidi	91	91	0	116	121	4	0	1172	913	-22	10.1	7.5	3	3	0
L20-L30 Dermatiitit ja ekseemat	3533	2529	-28	4959	3462	-30	3	21240	14370	-32	4.3	4.2	64	35	-45
L20 Atooppinen ihottuma	1467	1021	-30	2070	1370	-34	1	7375	4374	-41	3.6	3.2	12	3	-75
L21 Seborrooinen ihottuma	60	29	-52	68	33	-51	0	399	142	-64	5.9	4.3	1	5	400
L23 Allerginen kosketusihottu	101	40	-60	115	41	-64	0	537	197	-63	4.7	4.8	4	1	-75
L26 Erythrodermia universalis	62	66	6	85	116	36	0	773	918	19	9.1	7.9			
L27 Nieltyjen ain.aih.ihottum	857	564	-34	1194	703	-41	1	2346	1373	-41	2.0	2.0	13	2	-85
L28 Neurodermatiitti	112	109	-3	143	155	8	0	1117	1127	1	7.8	7.3	3	3	0
L29 Kutina	126	79	-37	149	98	-34	0	1018	559	-45	6.8	5.7	5	5	0
L30 Muu dermatiitti	861	724	-16	1079	923	-14	1	7388	5569	-25	6.8	6.0	22	14	-36
L40-L45 Näppyl./suomuul. ihottu	830	560	-33	1170	816	-30	1	10133	6343	-37	8.7	7.8	70	46	-34
L40 Psoriaasi	722	491	-32	1036	737	-29	1	9241	5856	-37	8.9	7.9	50	24	-52
L43 Punajäkälä	83	45	-46	100	48	-52	0	688	250	-64	6.9	5.2	16	20	25
L50-L54 Nokkosihottuma/ihonpuno	760	537	-29	848	611	-28	1	3175	2091	-34	3.7	3.4	13	10	-23
L50 Nokkosihottuma	556	396	-29	606	443	-27	0	1773	1126	-36	2.9	2.5	2	2	0
L51 Monimuotoinen punavihoitt	99	66	-33	116	82	-29	0	693	575	-17	6.0	7.0	3	5	67
L52 Kyhmyruusu	59	51	-14	67	55	-18	0	337	268	-20	5.0	4.9	3	2	-33
L55-L59 Säteilyyn liittyvät iho	158	111	-30	174	143	-18	0	410	337	-18	2.4	2.4	122	53	-57
L57 Kr.ei-ionis.sät.aih.ihomu	136	94	-31	146	123	-16	0	264	206	-22	1.8	1.7	120	49	-59
L60-L75 Ihon lisäelinten sairau	1065	796	-25	1210	838	-31	1	2777	1911	-31	2.3	2.3	849	733	-14
L60 Kynsisairaudet	199	138	-31	219	146	-33	0	342	869	154	1.6	6.0	177	124	-30
L70 Akne	131	35	-73	198	42	-79	0	725	124	-83	3.7	3.0	22	15	-32
L72 Ihon/alaiskud.follikkelik	551	483	-12	563	491	-13	0	815	569	-30	1.4	1.2	479	466	-3
L73 Muut karvanjuurituppien s	136	101	-26	165	117	-29	0	718	271	-62	4.4	2.3	137	97	-29
L80-L99 Muut ihon sairaudet	1844	1598	-13	2466	2226	-10	2	19257	16066	-17	7.8	7.2	1216	1160	-5
L84 Ihon känsä tai kovettuma	141	100	-29	145	107	-26	0	227	187	-18	1.6	1.7	123	92	-25
L89 Makuuhaava	321	356	11	482	576	20	1	6488	7318	13	13.5	12.7	265	347	31
L90 Ihon surkastumasairaudet	254	227	-11	259	236	-9	0	398	323	-19	1.5	1.4	214	216	1
L91 Hypertrofiset ihosairaudet	234	155	-34	248	159	-36	0	374	219	-41	1.5	1.4	226	154	-32
L92 Ihon/alaiskud.granuloomas	49	35	-29	60	41	-32	0	139	120	-14	2.3	2.9	34	33	-3
L93 Punahukka	17	32	88	22	39	77	0	175	290	66	8.0	7.4	8	5	-38
L95 Muut ihoon rajoitt.vaskul	77	96	25	180	190	6	0	1624	1255	-23	9.0	6.6	18	12	-33

1	Potilaita			Hoitojaksoja				Hoitopäiviä			Pituus		Leikkaus, vast.tmp		
	Patienter		+/-	Vårdperioder		+/-	%	Vård dagar		+/-	Längd	Åtgärdsper.		+/-	
	1998	2003	%	1998	2003	%		1998	2003	%	1998	2003	1998	2003	%
2	3	4	5	6	7	8	9	10	11	12	13	14	15	16	
L97 Muu alaraajan haavauma	278	270	-3	375	339	-10	0	4106	2934	-29	10.9	8.7	108	107	-1
L98 Muut ihon/alaiskudoksen s	356	275	-23	509	433	-15	0	4882	2844	-42	9.6	6.6	143	144	1
TUKI&LIIK.ELIN JA SIDEK.SAIR	81007	82082	1	100988	101707	1	100	429560	367317	-14	4.3	3.6	62919	67842	8
M00-M25 Nivelnsairaudet	47729	49169	3	58125	60343	4	59	258950	220747	-15	4.5	3.7	40639	44248	9
M00 Nivelinfektio	450	439	-2	549	544	-1	1	5570	4550	-18	10.1	8.4	177	163	-8
M02 Reaktiiviset nivel tulehdu	475	321	-32	571	415	-27	0	3212	1812	-44	5.6	4.4	58	51	-12
M05 Seropositiivinen nivelreua	6177	4902	-21	9400	7788	-17	8	65991	36860	-44	7.0	4.7	3770	3280	-13
M06 Muu nivelreuma	1458	1065	-27	1939	1604	-17	2	13201	7319	-45	6.8	4.6	444	355	-20
M07 Psoriaasi/suolisair, nivel	405	483	19	546	769	41	1	3492	3226	-8	6.4	4.2	111	151	36
M08 Lasten nivel tulehdus	1134	1257	11	2932	3624	24	4	10839	10239	-6	3.7	2.8	508	1024	102
M10 Kihti	502	524	4	563	595	6	1	3480	3172	-9	6.2	5.3	38	49	29
M11 Muut nivelten kidesairaud	43	40	-7	49	46	-6	0	355	286	-19	7.2	6.2	7	12	71
M12 Muut spesifiset nivelnsair	73	58	-21	84	63	-25	0	284	176	-38	3.4	2.8	52	37	-29
M13 Muut nivel tulehdukset	946	918	-3	1117	1157	4	1	5723	4804	-16	5.1	4.2	208	233	12
M14 Muihin sair.liitt.nivelsai	81	62	-23	111	79	-29	0	469	443	-6	4.2	5.6	9	14	56
M15 Moninivelrikko	277	205	-26	305	221	-28	0	2463	1381	-44	8.1	6.2	68	38	-44
M16 Lonkan nivelrikko	4761	6025	27	5363	6907	29	7	48832	48713	0	9.1	7.1	4478	5792	29
M17 Polven nivelrikko	11470	13359	16	12624	14785	17	14	58835	66118	12	4.7	4.5	11106	13254	19
M18 Peukalon CMC-nivelrikko	146	246	68	172	262	52	0	532	426	-20	3.1	1.6	148	235	59
M19 Muut nivelrikot	1312	1840	40	1449	2050	41	2	4122	4804	17	2.8	2.3	1166	1753	50
M20 Sormien/varpaiden hank.ep	5503	4846	-12	5806	5103	-12	5	8359	6442	-23	1.4	1.3	5432	4854	-11
M21 Muu hank.raajojen epämuot	236	180	-24	262	202	-23	0	591	513	-13	2.3	2.5	228	170	-25
M22 Polvilumpion sairaudet	2362	1698	-28	2526	1807	-28	2	3982	2535	-36	1.6	1.4	2252	1669	-26
M23 Polven sisäiset viat	8161	8864	9	8475	9070	7	9	11079	10147	-8	1.3	1.1	8048	8788	9
M24 Muut spesifiset nivelviat	1175	1162	-1	1309	1269	-3	1	2593	2392	-8	2.0	1.9	1123	1104	-2
M25 Muut nivelnsairaudet	1714	1725	1	1843	1886	2	2	4191	3903	-7	2.3	2.1	1190	1197	1
M30-M36 Muut systeemiset sideku	1701	1550	-9	2512	2679	7	3	18268	15502	-15	7.3	5.8	245	271	11
M30 Polyarteritis nodosa,ym.	85	71	-16	114	174	53	0	991	691	-30	8.7	4.0	10	4	-60
M31 Muut nekrotis.verisuonisa	222	236	6	354	501	42	0	2763	3020	9	7.8	6.0	51	67	31
M32 Syst.lupus erythematosus	209	182	-13	346	366	6	0	2436	1828	-25	7.0	5.0	40	35	-13
M33 Dermato[poly]myosiitti	111	118	6	230	298	30	0	1380	1789	30	6.0	6.0	9	19	111
M34 Systeeminen skleroosi	81	59	-27	149	110	-26	0	983	578	-41	6.6	5.3	14	13	-7
M35 Muut syst. sidekudossaira	1003	901	-10	1303	1219	-6	1	9659	7556	-22	7.4	6.2	118	133	13
M40-M54 Selkäsairaudet	14983	14015	-6	19872	18060	-9	18	97381	84158	-14	4.9	4.7	7246	7340	1
M41 Skolioosi (kieroselkäisy)	391	378	-3	530	484	-9	0	2376	2385	0	4.5	4.9	101	147	46
M42 Selkärangan osteokondroos	31	44	42	36	52	44	0	117	202	73	3.3	3.9	4	14	250
M43 Muut epämuot.aih.selkäsai	580	482	-17	738	595	-19	1	3791	3321	-12	5.1	5.6	302	298	-1
M45 Selkärankareuma	776	728	-6	1000	1072	7	1	9025	6939	-23	9.0	6.5	120	112	-7
M46 Muut tulehd.nikamasairaud	180	234	30	247	335	36	0	2958	2964	0	12.0	8.8	27	31	15
M47 Spondyloosi	1064	1232	16	1339	1423	6	1	7525	6253	-17	5.6	4.4	575	791	38
M48 Muut nikamasairaudet	2519	2685	7	3376	3449	2	3	17960	18032	0	5.3	5.2	1467	1772	21
M49 Muihin sair.liitt.nikamas	62	54	-13	89	75	-16	0	1264	1148	-9	14.2	15.3	11	20	82
M50 Kaularangan välilevysaira	569	667	17	641	770	20	1	2789	2966	6	4.4	3.9	355	432	22
M51 Muut nikamavälilevyjen sa	6057	5211	-14	7630	6342	-17	6	32416	25630	-21	4.2	4.0	3977	3520	-11
M53 Muut selkäsairaudet	358	207	-42	404	248	-39	0	1920	1290	-33	4.8	5.2	99	37	-63
M54 Selkäsärky	3153	2754	-13	3802	3187	-16	3	15125	12880	-15	4.0	4.0	197	157	-20
M60-M79 Pehmytkudossairaudet	15142	15785	4	16868	17048	1	17	38647	31949	-17	2.3	1.9	12604	13643	8
M60 Lihastulehdus	73	78	7	126	137	9	0	847	482	-43	6.7	3.5	26	13	-50
M62 Muut lihasten sairaudet	97	62	-36	110	65	-41	0	340	207	-39	3.1	3.2	41	29	-29
M65 Nivelkalvon/jännätupen tu	1199	1138	-5	1247	1200	-4	1	1831	1573	-14	1.5	1.3	1103	1108	0
M66 Nivelkalvon/jänteen spont	104	95	-9	111	99	-11	0	278	189	-32	2.5	1.9	68	63	-7
M67 Muut nivelkalvo- ja jänne	2074	1727	-17	2130	1761	-17	2	2649	1917	-28	1.2	1.1	1922	1683	-12
M70 Rasituksen aih.pehmytkudo	769	705	-8	817	740	-9	1	2527	1929	-24	3.1	2.6	457	450	-2
M71 Muut limapussisairaudet	478	440	-8	508	468	-8	0	1800	1499	-17	3.5	3.2	253	239	-6
M72 Fibroblastisairaudet	1815	1660	-9	1994	1772	-11	2	2622	2057	-22	1.3	1.2	1856	1698	-9
M75 Hartianseudun pehmytkudos	4955	6656	34	5597	7162	28	7	11912	11311	-5	2.1	1.6	4748	6490	37
M76 Alaraajan entesopatiat	920	655	-29	1018	686	-33	1	1660	1016	-39	1.6	1.5	809	616	-24
M77 Muut entesopatiat	1033	909	-12	1084	947	-13	1	1414	1210	-14	1.3	1.3	991	857	-14
M79 Muut pehmytkudossairaudet	1724	1747	1	2091	1980	-5	2	10548	8347	-21	5.0	4.2	308	383	24
M80-M94 Luu- ja rustosairaudet	2547	2603	2	3058	3091	1	3	13524	13101	-3	4.4	4.2	1843	1999	8
M80 Luukato,patologinen murto	199	186	-7	227	215	-5	0	2415	1808	-25	10.6	8.4	16	16	0
M81 Luukato ilman patol.murto	169	152	-10	191	173	-9	0	1545	1537	-1	8.1	8.9	18	25	39
M83 Aikuisen osteomalasia	50	36	-28	64	39	-39	0	131	99	-24	2.0	2.5	41	30	-27
M84 Luun rakentumisen häiriöt	428	442	3	496	510	3	0	2191	2053	-6	4.4	4.0	348	434	25
M85 Muut luun tih/rakenteen h	123	196	59	131	209	60	0	383	342	-11	2.9	1.6	101	186	84
M86 Osteomyeliitti	260	310	19	338	414	22	0	2834	3249	15	8.4	7.8	137	165	20
M87 Luukuolio	77	138	79	92	156	70	0	602	817	36	6.5	5.2	66	130	97
M89 Muut luukudoksen sairaude	197	144	-27	328	216	-34	0	830	781	-6	2.5	3.6	158	80	-49

1	Potilaita			Hoitojaksoja				Hoitopäiviä			Pituus		Leikkaus, vast.tmp		
	Patienter		+/-	Vårdperioder		+/-	%	Vård dagar		+/-	Längd		Åtgärdsper.		+/-
	1998	2003	%	1998	2003	%		1998	2003	%	1998	2003	1998	2003	%
2	3	4	5	6	7	8	9	10	11	12	13	14	15	16	
M91 Last.lonkan/lantion osteo	109	85	-22	152	123	-19	0	605	423	-30	4.0	3.4	99	83	-16
M92 Muut lasten osteokondroos	246	157	-36	268	172	-36	0	482	245	-49	1.8	1.4	241	155	-36
M93 Muut luu-rustosairaudet	423	424	0	469	474	1	0	895	829	-7	1.9	1.7	432	430	-0
M94 Muut rustosairaudet	249	293	18	256	317	24	0	419	517	23	1.6	1.6	178	240	35
M95-M99 Muu tuki-&liik.el/sidek	459	416	-9	553	486	-12	0	2790	1860	-33	5.0	3.8	342	341	-0
M95 Muut tuki/liikuntael.hank	223	228	2	234	238	2	0	519	399	-23	2.2	1.7	226	230	2
M96 Muu toim.pit.jälk.lihas/l	141	173	23	210	227	8	0	1551	1288	-17	7.4	5.7	89	106	19
VIRTTA&SUKUP.ELINSAIRAUDET	51312	49144	-4	60932	58103	-5	57	219463	187150	-15	3.6	3.2	40591	38034	-6
N00-N08 Munuaiskerässairaudet	1548	1492	-4	3121	2917	-7	3	21395	18428	-14	6.9	6.3	492	447	-9
N00 Ak.nefriittinen oireyhtym	63	60	-5	75	87	16	0	624	555	-11	8.3	6.4	2	7	250
N03 Kr.nefriittinen oireyhtym	318	219	-31	582	404	-31	0	3523	2563	-27	6.1	6.3	105	70	-33
N04 Nefroottinen oireyhtymä	222	181	-18	455	349	-23	0	2836	2334	-18	6.2	6.7	36	30	-17
N05 Nefriittinen oireyhtymä N	103	44	-57	132	52	-61	0	758	188	-75	5.7	3.6	26	15	-42
N08 Muih.sair.liitt.glom.sa	815	965	18	1763	1925	9	2	13164	12161	-8	7.5	6.3	309	306	-1
N10-N16 Tubulointerst.munuaissa	4920	6043	23	5913	7179	21	7	34834	36961	6	5.9	5.1	594	692	16
N10 Ak.tubulointerstit.nefrii	3974	5161	30	4400	5706	30	6	26312	30352	15	6.0	5.3	72	124	72
N11 Kr.tubulointerstit.nefrii	195	118	-39	318	199	-37	0	2333	1219	-48	7.3	6.1	65	47	-28
N12 Tubulointerstit.nefriitti	190	161	-15	215	176	-18	0	1157	786	-32	5.4	4.5	12	6	-50
N13 Refluks/obstrukt.aih.urop	569	624	10	864	1008	17	1	4068	4046	-1	4.7	4.0	428	500	17
N17-N19 Munuaisten vajaatoimint	811	1403	73	1197	2044	71	2	9625	14940	55	8.0	7.3	229	406	77
N17 Ak.munuaisten vajaatoimin	231	464	101	280	536	91	1	2888	5023	74	10.3	9.4	36	40	11
N18 Kr.munuaisten vajaatoimin	467	856	83	726	1372	89	1	5330	8927	67	7.3	6.5	163	334	105
N19 Munuaisten vajaatoiminta	140	116	-17	191	136	-29	0	1407	990	-30	7.4	7.3	30	32	7
N20-N23 Virtsakivitauti	2006	2005	-0	2909	2974	2	3	8036	7248	-10	2.8	2.4	1336	1591	19
N20 Munuaisten/ureterin kivita	1794	1826	2	2638	2743	4	3	7030	6458	-8	2.7	2.4	1155	1427	24
N21 Alempien virtsateiden kiv	223	186	-17	257	219	-15	0	972	759	-22	3.8	3.5	177	160	-10
N25-N29 Muut mun/virtsanjoh.sa	277	252	-9	339	299	-12	0	1492	1161	-22	4.4	3.9	92	91	-1
N25 Tubul.toim.häiriön aih.sa	21	34	62	24	37	54	0	106	188	77	4.4	5.1	11	25	127
N28 Muut mun/ureterin sairaud	229	200	-13	275	233	-15	0	1135	781	-31	4.1	3.4	62	55	-11
N30-N39 Muut virtsaelinten sair	6549	7441	14	7610	8371	10	8	35954	28471	-21	4.7	3.4	3669	4591	25
N30 Virtsarakkotulehdus	1744	1413	-19	2036	1635	-20	2	8919	6449	-28	4.4	3.9	855	666	-22
N31 Muu rakon neuromusk.toimi	173	129	-25	221	145	-34	0	1741	1144	-34	7.9	7.9	112	85	-24
N32 Muut virtsarakon sairaude	405	307	-24	502	375	-25	0	2572	1872	-27	5.1	5.0	382	286	-25
N34 Uretriitti ja sdr uretral	104	53	-49	123	60	-51	0	330	176	-47	2.7	2.9	80	36	-55
N35 Virtsaputken kuruou	488	439	-10	653	546	-16	1	1794	1318	-27	2.7	2.4	558	432	-23
N36 Muut virtsaputken sairaud	167	133	-20	188	149	-21	0	691	410	-41	3.7	2.8	148	118	-20
N39 Muut virtsaelinten sairau	3578	5070	42	3882	5456	41	5	19881	17086	-14	5.1	3.1	1532	2967	94
N40-N51 Miehen sukup.elinsairau	9617	8285	-14	10817	9182	-15	9	34835	26194	-25	3.2	2.9	8923	7531	-16
N40 Eturauhasen benign.liikak	4634	3853	-17	5497	4469	-19	4	25378	18488	-27	4.6	4.1	4447	3538	-20
N41 Eturauhasen tulehdussaira	249	165	-34	266	182	-32	0	759	574	-24	2.9	3.2	154	35	-77
N43 Vesityrä ja siemennestera	1283	1254	-2	1338	1295	-3	1	2331	1812	-22	1.7	1.4	1223	1223	0
N44 Kiveksen, lisäkiveksen ta	311	355	14	328	371	13	0	457	479	5	1.4	1.3	305	348	14
N45 Kivestulehdus/lisäkivestu	403	333	-17	433	355	-18	0	1603	1306	-19	3.7	3.7	130	96	-26
N46 Miehen hedelmättömyys	46	29	-37	46	29	-37	0	56	30	-46	1.2	1.0	43	28	-35
N47 Esinahan sairaudet	2214	1856	-16	2301	1924	-16	2	2836	2337	-18	1.2	1.2	2175	1837	-16
N48 Muut siittimen sairaudet	319	330	3	350	368	5	0	700	663	-5	2.0	1.8	254	284	12
N49 Muu miehen genitaal.infla	42	53	26	46	61	33	0	335	263	-21	7.3	4.3	28	41	46
N50 Muut miehen genitaal.sair	116	100	-14	127	100	-21	0	222	157	-29	1.7	1.6	101	89	-12
N60-N64 Nisän sairaudet	2553	2124	-17	2644	2181	-18	2	5143	3899	-24	1.9	1.8	2465	2079	-16
N60 Rintarauhasen ben.dysplas	514	287	-44	517	294	-43	0	943	402	-57	1.8	1.4	495	282	-43
N61 Rintarauhasen tulehdussai	168	139	-17	198	151	-24	0	446	316	-29	2.3	2.1	157	127	-19
N62 Rintarauhasen liikakasvu	685	613	-11	712	632	-11	1	1717	1574	-8	2.4	2.5	683	616	-10
N63 Rintarauhasen kyhmy NAS	1019	947	-7	1029	958	-7	1	1617	1390	-14	1.6	1.5	963	918	-5
N64 Muut rintarauhasen sairau	180	143	-21	188	146	-22	0	420	217	-48	2.2	1.5	167	136	-19
N70-N77 Naisen lantion tulehdus	1809	1497	-17	1987	1648	-17	2	5934	4220	-29	3.0	2.6	1100	908	-17
N70 Salpingiitti/ooforiitti	590	458	-22	647	506	-22	0	2394	1598	-33	3.7	3.2	313	292	-7
N71 Kohdun tulehdussairaus	244	166	-32	261	176	-33	0	740	434	-41	2.8	2.5	85	51	-40
N73 Muut naisen lantion tuleh	420	390	-7	460	418	-9	0	1522	1381	-9	3.3	3.3	237	159	-33
N75 Ison eteisrauhanen sairau	312	346	11	328	374	14	0	408	443	9	1.2	1.2	295	333	13
N76 Muut vaginan/vulvan infl	108	101	-6	123	109	-11	0	534	213	-60	4.3	2.0	64	55	-14
N77 Muun sair.aih.vagin/vulvi	49	33	-33	52	35	-33	0	130	85	-35	2.5	2.4	22	2	-91
N80-N98 Naisen sukup.ei-tulehd	21951	19350	-12	23786	20711	-13	20	59875	43644	-27	2.5	2.1	21160	19153	-9

1	Potilaita			Hoitojaksoja				Hoitopäiviä			Pituus		Leikkaus, vast.tmp		
	Patienter		+/-	Vårdperioder		+/-	%	Vård dagar		+/-	Längd	Åtgärdsper.		+/-	
	1998	2003	%	1998	2003	%		1998	2003	%	1998	2003	1998	2003	%
2	3	4	5	6	7	8	9	10	11	12	13	14	15	16	
N80 Endometrioosi	2292	2136	-7	2415	2264	-6	2	6935	5505	-21	2.9	2.4	2268	2124	-6
N81 Naisen sukupuoliel. laske	3689	4230	15	3790	4355	15	4	19750	15450	-22	5.2	3.5	3552	4190	18
N82 Naisen sukupuoliel. fiste	92	77	-16	137	117	-15	0	767	663	-14	5.6	5.7	90	91	1
N83 Munasarjan/johtimen ei-in	2040	1730	-15	2136	1807	-15	2	5740	4078	-29	2.7	2.3	1719	1483	-14
N84 Naisen sukupuoliel. poly	2141	2786	30	2215	2873	30	3	3130	3403	9	1.4	1.2	2108	2772	31
N85 Muut kohdun ei-tulehd. sa	862	720	-16	952	771	-19	1	2789	1648	-41	2.9	2.1	886	727	-18
N87 Kohdunkaulan dysplasia	561	519	-7	603	538	-11	1	971	761	-22	1.6	1.4	556	520	-6
N88 Muut kohdunkaulan ei-inf.	73	77	5	75	79	5	0	301	168	-44	4.0	2.1	68	73	7
N89 Muut ei-inf.emätinsairaud	179	186	4	188	194	3	0	305	254	-17	1.6	1.3	169	170	1
N90 Muut vulvan/perin.ei-inf.	212	234	10	216	241	12	0	318	320	1	1.5	1.3	189	215	14
N91 Puutt/niukat/harvat kuuka	41	30	-27	41	30	-27	0	120	61	-49	2.9	2.0	34	23	-32
N92 Runsaat/epäsäänn.kuukauti	5157	3474	-33	5476	3696	-33	4	9912	6026	-39	1.8	1.6	5023	3342	-33
N93 Muut poikk.kohtu/emätinve	283	160	-43	292	169	-42	0	465	239	-49	1.6	1.4	260	148	-43
N94 Naisen kuukautiskierr.oir	360	255	-29	366	260	-29	0	953	564	-41	2.6	2.2	316	236	-25
N95 Menopaus/vaihdevuosihäir	2896	1933	-33	3040	2034	-33	2	4379	2774	-37	1.4	1.4	2763	1908	-31
N97 Naisen hedelmättömyys	1573	1075	-32	1718	1142	-34	1	2607	1247	-52	1.5	1.1	1127	1110	-2
N98 Keinohedelmöityksen kompl	85	108	27	96	124	29	0	386	456	18	4.0	3.7	5	5	0
N99-N99 Muut virtsa- ja sukup.	527	550	4	609	597	-2	1	2340	1984	-15	3.8	3.3	531	545	3
N99 Muu toim.pit.jälk.urogeni	527	550	4	609	597	-2	1	2340	1984	-15	3.8	3.3	531	545	3
RASKAUS, SYNNYTYS JA LAPSIVUOT	73144	68726	-6	86245	80778	-6	79	316599	278426	-12	3.7	3.4	30962	26049	-16
000-008 Kesken päättynyt raskau	16346	12019	-26	17536	13038	-26	13	20575	14601	-29	1.2	1.1	16327	10800	-34
000 Kohdunulkoinen raskaus	1056	800	-24	1177	882	-25	1	2433	1620	-33	2.1	1.8	953	657	-31
001 Rypäleraskaus	67	54	-19	108	72	-33	0	191	90	-53	1.8	1.3	64	54	-16
002 Muut poikk.hedelmöitystul	3771	3540	-6	3913	3748	-4	4	4192	3871	-8	1.1	1.0	3696	3131	-15
003 Keskenmeno	2570	1555	-39	2641	1619	-39	2	3051	1862	-39	1.2	1.2	2349	1251	-47
004 Lääketiet.raskauden keske	9078	6141	-32	9438	6472	-31	6	10299	6825	-34	1.1	1.1	9045	5497	-39
005 Muu keskenmeno	54	28	-48	55	29	-47	0	86	32	-63	1.6	1.1	47	27	-43
006 Määrittämätön abortti	112	48	-57	115	48	-58	0	170	75	-56	1.5	1.6	102	41	-60
007 Epäonnist.raskaudenkeskey	41	131	220	42	135	221	0	64	150	134	1.5	1.1	37	123	232
008 Abortin,extratun/molarask.	47	33	-30	47	33	-30	0	89	76	-15	1.9	2.3	34	19	-44
010-016 Obst. turv./prot.uria/v	1758	1704	-3	2269	2110	-7	2	12590	9448	-25	5.5	4.5	368	273	-26
010 Ennen raskautta alk.hyper	279	243	-13	390	309	-21	0	1735	1124	-35	4.4	3.6	25	25	0
012 Raskausturvotus ja prot.u	132	99	-25	150	109	-27	0	475	331	-30	3.2	3.0	8	3	-63
013 Rask.aih.hypertoniam;ei pr	929	926	-0	1107	1081	-2	1	5095	3786	-26	4.6	3.5	102	64	-37
014 Rask.aih.hypertoniam,prote	463	498	8	546	562	3	1	4946	3973	-20	9.1	7.1	225	170	-24
020-029 Muut rask. liitt. naise	3442	4029	17	5131	5329	4	5	13033	12868	-1	2.5	2.4	274	280	2
020 Alkuraskauden verenvuoto	596	384	-36	646	423	-35	0	1522	817	-46	2.4	1.9	58	23	-60
021 Raskaussoksentelu	469	533	14	699	778	11	1	2702	2577	-5	3.9	3.3	5	8	60
022 Raskaudenaik.laskimokompl	35	35	0	37	37	0	0	169	131	-22	4.6	3.5	4		
023 Raskaudenaik.urogeniti.inf	88	85	-3	93	88	-5	0	367	292	-20	3.9	3.3	3	3	0
024 Raskaudenaikainen diabete	1778	2518	42	3027	3356	11	3	5305	6652	25	1.8	2.0	123	185	50
026 Raskauteen liitt.tila,äid	455	493	8	532	589	11	1	2760	2278	-17	5.2	3.9	69	54	-22
028 Raskaustarkastuksen poikk	84	50	-40	90	51	-43	0	190	102	-46	2.1	2.0	11	7	-36
030-048 Rask aik. sikiön tutk/h	7285	6244	-14	8652	7441	-14	7	39122	29670	-24	4.5	4.0	2682	1836	-32
030 Moniraskaus	355	299	-16	440	371	-16	0	3473	2363	-32	7.9	6.4	120	91	-24
032 Rask.aik. virhetarjonta	853	557	-35	879	572	-35	1	4778	2916	-39	5.4	5.1	737	487	-34
033 Rask.aik,fetopelv.disprop	428	191	-55	432	198	-54	0	2555	936	-63	5.9	4.7	415	170	-59
034 Rask.aik.lantion elint.po	742	525	-29	790	563	-29	1	4764	2977	-38	6.0	5.3	671	433	-35
035 Sikiön poikk/vaurio rask.	68	94	38	80	104	30	0	359	365	2	4.5	3.5	36	29	-19
036 Sikiön ongelmat.rask.aika	693	747	8	809	851	5	1	3115	3084	-1	3.9	3.6	238	268	13
040 Lapsiveden runsaus	39	29	-26	48	34	-29	0	236	90	-62	4.9	2.6	6	6	0
041 Muut lapsiveden/kalvojen	209	275	32	220	286	30	0	1159	1328	15	5.3	4.6	59	60	2
042 Sikiökalvojen enneaik.re	557	438	-21	602	468	-22	0	3312	2782	-16	5.5	5.9	128	80	-38
044 Etisistukka	159	171	8	232	273	18	0	2040	1557	-24	8.8	5.7	85	77	-9
045 Istukan enneaik.irtoamin	88	72	-18	90	73	-19	0	618	478	-23	6.9	6.5	80	63	-21
046 Muu synnytystä edelt.ver	376	341	-9	415	391	-6	0	1240	992	-20	3.0	2.5	14	11	-21
047 Synnyt.liittymättömät sup	2718	2485	-9	3256	2939	-10	3	9988	8612	-14	3.1	2.9	17	25	47
048 Yliaikainen raskaus	328	300	-9	345	302	-12	0	1374	1099	-20	4.0	3.6	70	25	-64
060-075 Supistustoim/synn. komp	6664	4777	-28	6831	4893	-28	5	37657	24647	-35	5.5	5.0	4855	3417	-30
060 Enneaikainen synnytys	621	570	-8	626	576	-8	1	4597	3622	-21	7.3	6.3	110	88	-20
061 Synnytyksen käynnistysyri	182	157	-14	201	167	-17	0	639	471	-26	3.2	2.8	35	36	3
062 Supistustoiminnan häiriöt	431	213	-51	433	213	-51	0	2724	1180	-57	6.3	5.5	326	171	-48
063 Pitkittynyt synnytys	1175	723	-38	1178	724	-39	1	7089	3930	-45	6.0	5.4	1010	660	-35
064 Sikiön tilan aih.synnytys	657	438	-33	660	440	-33	0	3997	2636	-34	6.1	6.0	588	418	-29
065 Synnytyseste;lantion poik	491	232	-53	492	233	-53	0	3093	1386	-55	6.3	5.9	475	229	-52
066 Muu synnytyseste	178	126	-29	178	126	-29	0	1111	743	-33	6.2	5.9	117	97	-17
067 Muu vuodon komplis.synnyt	50	45	-10	50	45	-10	0	273	193	-29	5.5	4.3	14	12	-14
068 Fetal distress komplis.sy	1159	1003	-13	1162	1006	-13	1	6914	5705	-17	6.0	5.7	956	836	-13
069 Napanuorahäir.komplis.syn	124	47	-62	125	47	-62	0	740	251	-66	5.9	5.3	94	38	-60
070 Välilihan repeyt.synnyt.a	179	200	12	181	200	10	0	808	856	6	4.5	4.3	97	112	15
071 Muut äidin synn.liitt.vau	91	58	-36	92	60	-35	0	442	280	-37	4.8	4.7	58	45	-22
072 Synnytyksenjälk.verenvuot	934	644	-31	975	671	-31	1	3388	2024	-40	3.5	3.0	590	395	-33

1	Potilaita			Hoitojaksoja				Hoitopäiviä			Pituus		Leikkaus, vast.tmp		
	Patienter		+/ -	Vårperioder		+/ -	% 2003	Vård dagar		+/ -	Längd	Åtgärdsper.		+/ -	
	1998	2003	%	1998	2003	1998		2003	%	1998	2003	1998	2003	%	
2	3	4	5	6	7	8	9	10	11	12	13	14	15	16	
073 Retentio placentae/membra	288	236	-18	293	240	-18	0	939	659	-30	3.2	2.7	275	223	-19
075 Muut synnytyksen komplika	185	139	-25	185	143	-23	0	903	707	-22	4.9	4.9	110	57	-48
080-084 Synnytys	44809	46893	5	44875	46955	5	46	190240	183760	-3	4.2	3.9	6179	9124	48
080 Yhd. lapsen spontaani syn	39815	38736	-3	39873	38781	-3	38	156194	138749	-11	3.9	3.6	2012	1939	-4
081 Pihti-/imukuppsynnytys	1149	2316	102	1149	2319	102	2	5910	10796	83	5.1	4.7	769	1766	130
082 Synnytys keisarileikkauks	3195	5257	65	3199	5264	65	5	22827	30072	32	7.1	5.7	3098	5194	68
083 Muu avustettu synnytys	167	200	20	167	200	20	0	804	898	12	4.8	4.5	67	45	-33
084 Monisynnytys	485	387	-20	487	391	-20	0	4505	3245	-28	9.3	8.3	233	180	-23
085-092 Pääas. lapsivuot. kompl	370	394	6	381	418	10	0	1200	1294	8	3.1	3.1	71	75	6
085 Lapsivuodeajan sepsis	84	130	55	84	134	60	0	289	404	40	3.4	3.0	15	16	7
086 Muut lapsivuodeajan infek	90	100	11	92	102	11	0	325	371	14	3.5	3.6	15	17	13
090 Muut lapsivuodeajan kompl	90	80	-11	91	85	-7	0	202	221	9	2.2	2.6	27	32	19
091 Synn.liitt. rinnan infekt	87	70	-20	90	76	-16	0	292	221	-24	3.2	2.9	7	6	-14
095-099 Muut synn. häiriöt	497	536	8	570	594	4	1	2182	2138	-2	3.8	3.6	206	244	18
099 Rask/synn/puerper.muu sai	461	516	12	533	572	7	1	2051	2052	0	3.8	3.6	201	242	20
NEONATOLOGIA	6214	7380	19	7016	8283	18	8	65491	72456	11	9.3	8.7	180	194	8
P00-P04 Äidin/rask/synn.vaik.si	160	241	51	162	244	51	0	1043	1696	63	6.4	7.0		2	
P00 Äidin sair.vaikutus lapse	56	59	5	56	60	7	0	399	388	-3	7.1	6.5			
P01 Äidin raskauskompl.vaik.l	46	88	91	46	89	93	0	262	920	251	5.7	10.3		2	
P03 Muun synn.komplik.vaik.la	24	69	188	24	69	188	0	170	261	54	7.1	3.8			
P05-P08 Rask.keston/sik.kasv. h	1893	1867	-1	2092	2156	3	2	38364	38064	-1	18.3	17.7	31	55	77
P05 Sikiön hidas kasvu/alirav	173	206	19	178	219	23	0	1684	1869	11	9.5	8.5		1	
P07 Pieni sikiöikä ja syntymä	1664	1635	-2	1850	1901	3	2	36487	36079	-1	19.7	19.0	31	54	74
P08 Pitkä sikiöikä+suuri synt	61	36	-41	64	36	-44	0	193	116	-40	3.0	3.2			
P10-P15 Syntymävammat	98	95	-3	141	126	-11	0	455	364	-20	3.2	2.9	59	45	-24
P14 Ääreishermoston syntymäva	59	64	8	89	94	6	0	221	223	1	2.5	2.4	47	43	-9
P20-P29 Perinat.heng/verenkiert	1640	1878	15	1759	1988	13	2	12669	15151	20	7.2	7.6	11	41	273
P20 Sikiön hapenpuute	60	56	-7	63	56	-11	0	273	192	-30	4.3	3.4			
P21 Syntymäasfyksia	384	371	-3	403	390	-3	0	2189	2320	6	5.4	5.9	1	5	400
P22 Vastasyntyneen hengitysva	786	1078	37	811	1113	37	1	5943	8507	43	7.3	7.6	4	12	200
P23 Synnynäinen keuhkokuume	35	46	31	36	47	31	0	283	272	-4	7.9	5.8	1		
P24 Vastasynt. aspiraatio-sdr	157	115	-27	168	119	-29	0	938	635	-32	5.6	5.3		2	
P25 Neonat. keuhkojen ilmavuo	59	60	2	62	62	0	0	277	318	15	4.5	5.1	1		
P27 Perinat.alkanut.kr.resp.s	46	32	-30	67	51	-24	0	1944	2033	5	29.0	39.9	4	11	175
P28 Muut perinat.alk.hengitys	76	64	-16	77	78	1	0	367	376	2	4.8	4.8		8	
P29 Perinat.alk.verenkiertoel	63	66	5	66	70	6	0	433	487	12	6.6	7.0		3	
P35-P39 Perinat. infektiot	889	1222	37	911	1262	39	1	4605	6273	36	5.1	5.0	10	7	-30
P36 Vastasyntyneen bakteerise	412	601	46	422	625	48	1	2422	3305	36	5.7	5.3	2	5	150
P39 Muut perinataali-infektio	456	606	33	466	612	31	1	2033	2698	33	4.4	4.4	7	2	-71
P50-P61 Sik/vastasynt.vuoto/ver	668	722	8	725	820	13	1	2220	3070	38	3.1	3.7	7	10	43
P52 Neonat.intrakr.ei-traum.v	19	28	47	23	36	57	0	273	531	95	11.9	14.8	5	3	-40
P55 Sikiön/neonaat hemolyytt.	101	97	-4	116	138	19	0	409	533	30	3.5	3.9			
P59 Vastasynt.keltaisuus,muu/	405	435	7	433	465	7	0	1009	1293	28	2.3	2.8		2	
P61 Muut perinat. verisairaud	89	102	15	95	114	20	0	300	482	61	3.2	4.2		4	
P70-P74 Sik/vastas.end/metab.oh	732	1281	75	761	1305	71	1	3248	5504	69	4.3	4.2	1	6	500
P70 Vastas.hiilihydr.metab.oh	709	1257	77	728	1274	75	1	3057	5308	74	4.2	4.2	1	5	400
P75-P78 Sik/vastas.ruuansul.eli	21	20	-5	29	26	-10	0	424	372	-12	14.6	14.3	7	5	-29
P80-P83 Sik/vastas iho&lämmönsä	67	46	-31	68	46	-32	0	178	98	-45	2.6	2.1	37	19	-49
P83 Muut vastasyntyneen ihohä	41	29	-29	42	29	-31	0	135	72	-47	3.2	2.5	37	19	-49
P90-P96 Muut perinat. alkavat h	302	267	-12	368	310	-16	0	2285	1864	-18	6.2	6.0	17	4	-76
P90 Vastasyntyneen kouristelu	52	45	-13	66	56	-15	0	428	353	-18	6.5	6.3	1		
P92 Vastasyntyneen ruokintahä	122	112	-8	130	121	-7	0	530	561	6	4.1	4.6	3	2	-33
P94 Vastasynt. lihasjänteyshä	38	41	8	50	53	6	0	118	303	157	2.4	5.7	4	2	-50
P96 Muut perinat. alkavat til	30	49	63	31	54	74	0	93	470	405	3.0	8.7			
EPÄMUODOSTUMAT JA KROMOS.POIKK	8213	7461	-9	12618	10642	-16	10	51771	44921	-13	4.1	4.2	7250	6427	-11
Q00-Q07 Hermoston epämuodostuma	421	353	-16	894	716	-20	1	4639	2849	-39	5.2	4.0	258	216	-16
Q03 Synnynäinen hydrokefalia	98	59	-40	177	117	-34	0	912	571	-37	5.2	4.9	54	35	-35
Q04 Muut synnynn.aivojen epäm	79	69	-13	122	107	-12	0	681	395	-42	5.6	3.7	29	16	-45
Q05 Spina bifida	190	177	-7	474	390	-18	0	2229	1449	-35	4.7	3.7	133	131	-2
Q07 Muut synnynn.hermoston ep	36	37	3	59	67	14	0	504	358	-29	8.5	5.3	26	29	12
Q10-Q18 Silm/korv/kasv/kaulan e	1312	1133	-14	1471	1273	-13	1	2163	1664	-23	1.5	1.3	1275	1070	-16
Q10 Silmän seudun synnynn.epä	354	306	-14	374	326	-13	0	381	329	-14	1.0	1.0	316	240	-24
Q12 Synnynn. mykiöepämuodostu	68	54	-21	84	80	-5	0	127	92	-28	1.5	1.1	72	66	-8
Q16 Kuuloa heikent.synn.korva	41	81	98	50	102	104	0	143	217	52	2.9	2.1	47	80	70
Q17 Muut synnynn.korvan epämu	478	283	-41	496	292	-41	0	615	323	-47	1.2	1.1	473	285	-40
Q18 Muut synn.kasvo/kaulamalf	319	356	12	361	381	6	0	727	591	-19	2.0	1.6	305	346	13
Q20-Q28 Verenkiertoelinten epäm	955	967	1	1607	1513	-6	1	11246	10083	-10	7.0	6.7	536	700	31
Q20 Synnynn.sydämen loker.epä	89	81	-9	166	166	0	0	1599	1511	-6	9.6	9.1	59	68	15
Q21 Synn.sydämen septumepämuo	408	361	-12	670	532	-21	1	4464	3751	-16	6.7	7.1	230	221	-4
Q22 Synn.pulm/trikusp.läpän m	62	65	5	105	101	-4	0	567	661	17	5.4	6.5	21	52	148
Q23 Aorta/mitr.läpän synn.epä	66	82	24	92	139	51	0	973	1381	42	10.6	9.9	36	76	111
Q24 Muut synnynn.sydänapämuod	47	34	-28	57	43	-25	0	397	252	-37	7.0	5.9	24	26	8

1	Potilaita			Hoitojaksoja				Hoitopäiviä			Pituus		Leikkaus, vast.tmp		
	Patienter		+/ -	Vårdperioder		+/ -	%	Vård dagar		+/ -	Längd	Åtgärdsper.		+/ -	
	1998	2003	%	1998	2003	%		2003	1998	2003	%	1998	2003	%	
2	3	4	5	6	7	8	9	10	11	12	13	14	15	16	
Q25 Suurten valtim.synn.epämu	176	151	-14	257	191	-26	0	1908	1053	-45	7.4	5.5	101	132	31
Q27 Muut synn.ääreisveris.epä	31	43	39	38	66	74	0	133	129	-3	3.5	2.0	11	18	64
Q28 Muu synnyynn.verenkiertoel	110	162	47	193	260	35	0	1026	1273	24	5.3	4.9	46	103	124
Q30-Q34 Hengityselinten epämuod	138	114	-17	214	167	-22	0	1481	762	-49	6.9	4.6	101	85	-16
Q31 Synnyynn.kurkunpään epämuo	43	49	14	87	84	-3	0	1086	266	-76	12.5	3.2	39	53	36
Q32 Synnyynn.trakea/bronkusepä	43	29	-33	55	32	-42	0	147	122	-17	2.7	3.8	16	7	-56
Q35-Q37 Huulihalkio ja suulakih	425	400	-6	552	536	-3	1	2007	1805	-10	3.6	3.4	373	375	1
Q35 Suulakihalkio	206	184	-11	255	223	-13	0	966	732	-24	3.8	3.3	149	144	-3
Q36 Huulihalkio	53	55	4	67	71	6	0	227	185	-19	3.4	2.6	46	47	2
Q37 Huuli-suulakihalkio	173	163	-6	230	242	5	0	814	888	9	3.5	3.7	178	184	3
Q38-Q45 Muut ruuansulatuselinte	771	775	1	1224	1124	-8	1	5209	3429	-34	4.3	3.1	766	748	-2
Q38 Muut synn.suun seudun epä	304	319	5	307	321	5	0	367	326	-11	1.2	1.0	295	311	5
Q39 Synnyynn.ruokatorven epämu	100	112	12	224	231	3	0	1179	929	-21	5.3	4.0	168	151	-10
Q40 Muut synn.ylä-GI-kanavan	64	52	-19	85	78	-8	0	553	334	-40	6.5	4.3	57	44	-23
Q41 Synn.ohutsuoli-agenes/atr	37	43	16	55	63	15	0	376	334	-11	6.8	5.3	38	31	-18
Q42 Synn.kolon atresia/aplas/	65	59	-9	140	116	-17	0	629	422	-33	4.5	3.6	58	62	7
Q43 Muut synnyynn.suolen epämu	133	100	-25	299	184	-38	0	1671	695	-58	5.6	3.8	121	100	-17
Q44 Synn.sapen/maksan epämuod	62	83	34	93	118	27	0	308	318	3	3.3	2.7	24	40	67
Q50-Q56 Sukupuolielinten epämuo	1221	1252	3	1310	1366	4	1	3586	3138	-12	2.7	2.3	1203	1238	3
Q50 Synn.munasarjojen/johtim.	328	406	24	330	420	27	0	886	946	7	2.7	2.3	321	399	24
Q51 Synn.kohdun/-kaulan epämu	59	46	-22	74	51	-31	0	153	112	-27	2.1	2.2	64	42	-34
Q52 Muut synn.nais.genit.malf	61	60	-2	69	76	10	0	118	162	37	1.7	2.1	53	59	11
Q53 Laskeutumaton kives	462	456	-1	484	474	-2	0	727	589	-19	1.5	1.2	455	443	-3
Q54 Hypospadia	220	173	-21	251	222	-12	0	1512	1122	-26	6.0	5.1	224	181	-19
Q55 Muu synn.miehen genitl.ma	91	107	18	94	112	19	0	175	173	-1	1.9	1.5	82	103	26
Q60-Q64 Virtsaelinten epämuodos	942	744	-21	1611	1144	-29	1	6963	4548	-35	4.3	4.0	831	569	-32
Q61 Munuais[t]en rakkulasaira	246	250	2	501	416	-17	0	3115	2348	-25	6.2	5.6	126	130	3
Q62 Synn.obstr.ureter/pelvism	530	346	-35	797	481	-40	0	2563	1226	-52	3.2	2.5	506	288	-43
Q64 Muut synn.virtsaelinten m	139	125	-10	254	196	-23	0	1008	814	-19	4.0	4.2	171	136	-20
Q65-Q79 Lihasten ja luiden epä	1338	1144	-14	2477	1838	-26	2	8727	7094	-19	3.5	3.9	1431	1066	-26
Q65 Synnyynn.lonkkanivelen epä	170	178	5	253	265	5	0	1547	1432	-7	6.1	5.4	172	163	-5
Q66 Jalkaterien synnyynn.virhe	288	236	-18	751	485	-35	0	1491	897	-40	2.0	1.8	349	275	-21
Q67 Pää/kasvot/ranka/thorax d	174	102	-41	200	116	-42	0	547	509	-7	2.7	4.4	170	91	-46
Q68 Muu synnyynn.muskuloskel.de	65	53	-18	126	78	-38	0	367	151	-59	2.9	1.9	85	47	-45
Q69 Monisormisuus/monivarpais	61	58	-5	84	65	-23	0	108	93	-14	1.3	1.4	69	61	-12
Q70 Yhdysormisuus/yhdysvarpa	61	48	-21	114	71	-38	0	190	123	-35	1.7	1.7	86	56	-35
Q72 Alaraajan puuttumat	42	28	-33	102	46	-55	0	413	134	-68	4.0	2.9	66	37	-44
Q74 Muut synnyynn.raajojen epä	98	60	-39	176	77	-56	0	444	230	-48	2.5	3.0	102	58	-43
Q75 Muut synn.kallo/kasvomalf	74	127	72	125	182	46	0	341	924	171	2.7	5.1	47	76	62
Q76 Selän/rintakehän luiden,m	57	43	-25	77	53	-31	0	496	247	-50	6.4	4.7	32	24	-25
Q77 Osteokondrodysplasi+vajaa	60	43	-28	152	137	-10	0	1007	817	-19	6.6	6.0	47	32	-32
Q78 Muut osteokondrodysplasia	106	80	-25	131	104	-21	0	349	368	5	2.7	3.5	99	75	-24
Q79 Muut synn.muskuloskelet.m	73	81	11	122	134	10	0	1264	1085	-14	10.4	8.1	58	55	-5
Q80-Q89 Muut epämuodostumat	696	570	-18	1044	760	-27	1	4432	8275	87	4.2	10.9	436	335	-23
Q82 Muu synnyynn.ihoepämuodost	147	120	-18	180	142	-21	0	468	348	-26	2.6	2.5	116	92	-21
Q83 Synnyynn.rintarauh.epämuod	95	91	-4	95	94	-1	0	128	116	-9	1.3	1.2	93	92	-1
Q85 Muut fakomatoosit	155	128	-17	230	170	-26	0	766	572	-25	3.3	3.4	67	50	-25
Q87 Muu us.elinjärj.malformat	189	165	-13	359	272	-24	0	2094	6872	228	5.8	25.3	105	70	-33
Q89 Muut synnyynn.epämuodostum	53	28	-47	82	33	-60	0	257	71	-72	3.1	2.2	36	20	-44
Q90-Q99 Muut kromosomipoikkeavu	160	147	-8	214	205	-4	0	1318	1274	-3	6.2	6.2	40	25	-38
Q90 Downin oireyhtymä	68	54	-21	87	69	-21	0	713	552	-23	8.2	8.0	17	13	-24
OIREET, SAIR.MERK. & LÖYDÖKSET	56371	55055	-2	65871	64377	-2	63	203918	186937	-8	3.1	2.9	9959	11843	19
R00-R09 Verenkiert/heng oir/sai	14340	14179	-1	15987	15541	-3	15	41257	36068	-13	2.6	2.3	1457	3562	144
R00 Sydämenlyönnin poikkeavu	723	849	17	765	908	19	1	2885	3176	10	3.8	3.5	39	65	67
R01 Sivuäänet ja muut sydänää	23	39	70	23	41	78	0	52	74	42	2.3	1.8		2	
R04 Verenvuoto hengitysteistä	1819	1530	-16	2146	1761	-18	2	6622	5108	-23	3.1	2.9	234	284	21
R05 Yskä	623	525	-16	679	567	-16	1	1611	1115	-31	2.4	2.0	106	218	106
R06 Hengityksen poikkeavuudet	5839	4968	-15	6330	5325	-16	5	13616	11128	-18	2.2	2.1	1002	1422	42
R07 Kurkkukipu ja rintakipu	5312	6338	19	5875	6858	17	7	15488	15154	-2	2.6	2.2	45	15513347	
R09 Muut veren/hengit.el.oir	87	46	-47	97	54	-44	0	460	156	-66	4.7	2.9	6	8	33
R10-R19 Ruuansul/vatsa. oir/sai	17434	15848	-9	19840	17949	-10	18	57496	51144	-11	2.9	2.8	3922	3496	-11
R10 Vatsa- ja lantiokipu	14942	13426	-10	16795	15014	-11	15	44509	39076	-12	2.7	2.6	3393	2853	-16
R11 Pahoinvointi ja oksentelu	1169	1099	-6	1314	1210	-8	1	4872	4136	-15	3.7	3.4	52	72	38
R13 Nielemisvaikeus (dysfagia	326	369	13	352	410	16	0	1061	1342	26	3.0	3.3	168	208	24
R15 Ulsteenpidätyskyvyttömyy	124	111	-10	143	131	-8	0	703	472	-33	4.9	3.6	86	85	-1
R17 Määrittämätön ikterus	307	354	15	401	466	16	0	2198	2456	12	5.5	5.3	59	98	66
R18 Vesivatsa (askites)	142	177	25	213	244	15	0	1436	1389	-3	6.7	5.7	22	27	23
R19 Muut vatsaan liitt.oireet	438	337	-23	518	398	-23	0	2305	1974	-14	4.4	5.0	125	131	5
R20-R23 Ihon oir/sair.merkit	1016	927	-9	1078	1004	-7	1	3980	2135	-46	3.7	2.1	678	607	-10
R20 Ihotunnon häiriöt	156	202	29	164	235	43	0	420	597	42	2.6	2.5	3	1	-67

1	Potilaita			Hoitojaksoja				Hoitopäiviä			Pituus		Leikkaus, vast.tmp		
	Patienter		+/-	Vårdperioder		+/-	%	Vård dagar		+/-	Längd		Åtgärdsper.		+/-
	1998	2003	%	1998	2003	%		2003	1998	2003	%	1998	2003	1998	2003
2	3	4	5	6	7	8	9	10	11	12	13	14	15	16	
R21 Ei-spesifiset ihottumaoir	48	32	-33	52	38	-27	0	240	154	-36	4.6	4.1	1		
R22 Ihon/alaiskudoksen tumor	776	619	-20	825	655	-21	1	3234	1256	-61	3.9	1.9	660	552	-16
R23 Muut ihon muutokset	36	74	106	37	76	105	0	86	128	49	2.3	1.7	14	54	286
R25-R29 Herm/lihaks/luu oir/sai	939	1023	9	1127	1185	5	1	3731	4281	15	3.3	3.6	35	30	-14
R25 Involunt.poikk.liikkeet	125	133	6	141	148	5	0	452	444	-2	3.2	3.0	2	8	300
R26 Kävelyn ja liikkumisen hä	132	134	2	169	152	-10	0	745	743	-0	4.4	4.9	3	2	-33
R29 Muut hermost/muskuloskele	640	736	15	756	847	12	1	2295	2870	25	3.0	3.4	28	19	-32
R30-R39 Virtsael oir/sair.merk	3507	3736	7	4109	4427	8	4	13264	13050	-2	3.2	2.9	2050	1657	-19
R30 Virtsaamiskipu	440	276	-37	483	297	-39	0	859	479	-44	1.8	1.6	338	183	-46
R31 Määrittämätön verivirtsai	1602	1653	3	1832	1932	5	2	5748	5902	3	3.1	3.1	933	618	-34
R32 Virtsanpidätyskyvyttömyys	136	185	36	153	201	31	0	408	462	13	2.7	2.3	95	156	64
R33 Virtsaumpi	1040	1297	25	1251	1564	25	2	5378	5305	-1	4.3	3.4	432	411	-5
R35 Runsasvirtsausuus	270	338	25	300	353	18	0	526	541	3	1.8	1.5	224	264	18
R39 Muut urol.oireet/löydökse	62	54	-13	67	57	-15	0	264	243	-8	3.9	4.3	26	22	-15
R40-R46 Psykk. oir/sair.merk	4789	4312	-10	5264	4726	-10	5	18669	15151	-19	3.5	3.2	26	38	46
R40 Uneliaisuus,horros,tajutt	171	183	7	182	200	10	0	547	707	29	3.0	3.5	3	6	100
R41 Muut kognit.toim.oireet/l	633	760	20	693	835	20	1	2990	3337	12	4.3	4.0	6	10	67
R42 Pyöritys ja huimaus	3941	3310	-16	4317	3617	-16	4	14853	10883	-27	3.4	3.0	15	20	33
R44 Muut aistim/havaint.oire/	26	30	15	30	30	0	0	96	130	35	3.2	4.3	1	1	0
R47-R49 Puhe/ääni oir/sair.merk	163	142	-13	172	155	-10	0	523	486	-7	3.0	3.1	54	38	-30
R47 Muut puhehäiriöt	87	77	-11	94	85	-10	0	375	326	-13	4.0	3.8	2	2	0
R49 Äänihäiriöt	68	57	-16	70	61	-13	0	121	107	-12	1.7	1.8	52	36	-31
R50-R69 Yleiset oir/sair.merk.	12813	12949	1	14544	14777	2	14	51914	49577	-5	3.6	3.4	766	836	9
R50 Febris e causa ignota	2520	2624	4	2816	2980	6	3	16175	13779	-15	5.7	4.6	71	108	52
R51 Päänsärky	1522	1435	-6	1688	1576	-7	2	3937	3618	-8	2.3	2.3	17	21	24
R52 Muualla luokittamaton kip	475	278	-41	555	318	-43	0	1777	993	-44	3.2	3.1	40	45	13
R53 Huonovointisuus ja väsymy	626	1384	121	667	1519	128	1	3332	7246	117	5.0	4.8	4	13	225
R54 Seniliteetti (vanhusmaisuu)	256	66	-74	274	70	-74	0	1219	362	-70	4.4	5.2	1	2	100
R55 Pyörtyminen ja kollapsi	2418	2436	1	2640	2677	1	3	9807	8678	-12	3.7	3.2	27	83	207
R56 Muut kouristukset	3126	2981	-5	3581	3404	-5	3	8008	7876	-2	2.2	2.3	17	26	53
R58 Muu verenvuoto	29	28	-3	30	34	13	0	111	174	57	3.7	5.1	3	4	33
R59 Suurentuneet imusolmukkeet	547	580	6	610	649	6	1	1371	1532	12	2.2	2.4	448	430	-4
R60 Muualla luokittamaton tur	305	325	7	345	347	1	0	1248	1176	-6	3.6	3.4	4	5	25
R61 Runsas hikoilu (hyperhidr	61	40	-34	72	41	-43	0	197	95	-52	2.7	2.3	39	31	-21
R62 Norm.fysiol.kehityks.puut	319	382	20	399	522	31	1	1347	1725	28	3.4	3.3	6	16	167
R63 Syömis/juomis.liitt.oire/	255	199	-22	304	233	-23	0	1387	1083	-22	4.6	4.6	12	18	50
R68 Muut yl.oireet ja sair.me	244	200	-18	280	241	-14	0	873	703	-19	3.1	2.9	5	4	-20
R69 Tunteimat/epäspesif.sairau	198	126	-36	209	128	-39	0	744	311	-58	3.6	2.4	71	23	-68
R70-R79 Veritutk.poikk. löyd.	690	673	-2	798	803	1	1	3487	3171	-9	4.4	3.9	59	153	159
R70 Suuri lasko/poikk.plasm.v	418	340	-19	495	448	-9	0	2663	2432	-9	5.4	5.4	33	36	9
R73 Hyperglykemia	87	71	-18	100	77	-23	0	259	210	-19	2.6	2.7		2	
R74 Seerumin ents.poikk.aktii	103	218	112	106	230	117	0	260	406	56	2.5	1.8	21	114	443
R80-R82 Virtsatutk. poikk. löyd	126	147	17	131	172	31	0	308	445	44	2.4	2.6	10	17	70
R80 Isoiloitu proteiinivirtsai	97	101	4	100	116	16	0	241	252	5	2.4	2.2		1	
R82 Muut virtsan poikk.löydök	20	37	85	22	47	114	0	56	181	223	2.5	3.9	10	16	60
R83-R89 Muiden näytt. poikk. lö	575	621	8	609	643	6	1	1073	923	-14	1.8	1.4	499	570	14
R87 Naisen genit.näytt.poikk.	501	572	14	524	590	13	1	738	704	-5	1.4	1.2	478	554	16
R90-R94 RadioI/toim.tutk. poikk	1707	2212	30	2199	2981	36	3	8159	10465	28	3.7	3.5	401	836	108
R90 Keskushermet.poikk.kuvant.l	23	39	70	26	50	92	0	147	258	76	5.7	5.2	3		
R91 Keuhkon poikk.kuvantamisl	1344	1945	45	1800	2679	49	3	7171	9642	34	4.0	3.6	257	721	181
R92 Rintarauh.poikk.kuvantami	58	46	-21	58	47	-19	0	102	68	-33	1.8	1.4	54	40	-26
R93 Muun kehonos.poikk.kuvant	131	130	-1	148	144	-3	0	411	341	-17	2.8	2.4	66	67	2
R94 Toimintatutk.poikkeav.tul	153	56	-63	167	61	-63	0	328	156	-52	2.0	2.6	21	8	-62
R95-R99 Epätäyd.määr. kuolemans	13	14	8	13	14	8	0	57	41	-28	4.4	2.9	2	3	50
VAMMAT, MYRKYTYKSET YMS.	72203	73485	2	88570	89859	1	88	403134	375802	-7	4.6	4.2	52773	55951	6
S00-S09 Pään vammat	8556	7975	-7	10426	9834	-6	10	45290	39958	-12	4.3	4.1	3395	3249	-4
S00 Pinnallinen päävamma	282	242	-14	287	250	-13	0	528	532	1	1.8	2.1	28	18	-36
S01 Pään haava	1113	973	-13	1172	1022	-13	1	2634	2190	-17	2.2	2.1	336	278	-17
S02 Kallon/kasvojen luiden mu	2146	1859	-13	2467	2170	-12	2	7020	5992	-15	2.8	2.8	1686	1485	-12
S03 Pään nivelt.luxatio/disto	72	82	14	80	85	6	0	170	223	31	2.1	2.6	57	55	-4
S05 Silmän/silmäkuopan vamma	477	337	-29	578	409	-29	0	1842	1053	-43	3.2	2.6	272	252	-7
S06 Kallonsisäinen vamma	4511	4514	0	5717	5800	1	6	32413	29542	-9	5.7	5.1	973	1118	15

1	Potilaita			Hoitojaksoja				Hoitopäiviä			Pituus		Leikkaus, vast.tmp		
	Patienter		+	Vårperioder		+	Vård dagar	Vård dagar		+	Längd		Åtgärdsper.		+
	1998	2003	%	1998	2003	%		2003	1998	2003	%	1998	2003	%	1998
2	3	4	5	6	7	8	9	10	11	12	13	14	15	16	
S09 Muut/määrittämätt.päävamm	79	65	-18	85	73	-14	0	500	346	-31	5.9	4.7	20	27	35
S10-S19 Kaulan vammat	823	825	0	1104	1092	-1	1	9214	9055	-2	8.3	8.3	260	306	18
S10 Kaulan pinnallinen vamma	45	44	-2	53	46	-13	0	132	90	-32	2.5	2.0	11	3	-73
S11 Kaulan haava	56	49	-13	60	51	-15	0	211	130	-38	3.5	2.5	26	27	4
S12 Kaularanganmurtuma	269	328	22	423	490	16	0	4323	4734	10	10.2	9.7	136	186	37
S13 Kaulan niveltiluxatio/dis	365	319	-13	435	358	-18	0	2844	2099	-26	6.5	5.9	53	52	-2
S14 Kaulan hermo-/selkäydinva	74	79	7	107	129	21	0	1592	1959	23	14.9	15.2	26	33	27
S20-S29 Rintakehän vammat	2352	2157	-8	2656	2430	-9	2	13913	12645	-9	5.2	5.2	294	338	15
S20 Rintakehän pinnallinen va	499	480	-4	517	501	-3	0	1525	1354	-11	2.9	2.7	21	13	-38
S21 Rintakehän haava	147	127	-14	160	139	-13	0	584	451	-23	3.6	3.2	37	38	3
S22 Rintakehänalueen murtuma	1362	1228	-10	1549	1402	-9	1	9531	8664	-9	6.2	6.2	149	190	28
S27 Rintaontelon el,muu/NAS,v	289	271	-6	332	303	-9	0	1801	1680	-7	5.4	5.5	63	66	5
S30-S39 Vats/alasel/lanner/lant	2799	2665	-5	3270	3181	-3	3	22026	21602	-2	6.7	6.8	793	834	5
S30 Vatsa/selän/lantion pinn.	559	539	-4	580	564	-3	1	1980	1648	-17	3.4	2.9	37	40	8
S31 Vatsan/alaselän/lantion h	190	169	-11	195	180	-8	0	825	717	-13	4.2	4.0	116	109	-6
S32 Lannerangan/lantion murtu	1581	1484	-6	1894	1838	-3	2	15763	15062	-4	8.3	8.2	370	451	22
S36 Vatsansisäisten elinten v	228	262	15	276	331	20	0	2085	2650	27	7.6	8.0	138	140	1
S37 Lantion elinten vamma	148	139	-6	180	167	-7	0	742	880	19	4.1	5.3	78	57	-27
S39 Vatsa/alas/lantiovamma,mu	47	30	-36	56	33	-41	0	139	166	19	2.5	5.0	24	5	-79
S40-S49 Hartianseud/olkavarren	6710	7661	14	8319	8834	6	9	26299	23780	-10	3.2	2.7	5810	6778	17
S40 Pinnall.hartian/olkavarr.	102	108	6	104	112	8	0	302	261	-14	2.9	2.3	19	24	26
S41 Hartian/olkavarren haava	51	47	-8	56	51	-9	0	212	235	11	3.8	4.6	32	24	-25
S42 Hartian/olkavarr.murtuma	3419	3540	4	4275	4316	1	4	17021	14959	-12	4.0	3.5	2885	2977	3
S43 Hartian niveltiluxatio/di	1663	1673	1	2028	1833	-10	2	4194	3741	-11	2.1	2.0	1441	1472	2
S46 Hartian/olkav.lihas/jänne	1465	2293	57	1767	2441	38	2	4257	4213	-1	2.4	1.7	1386	2238	61
S50-S59 Kyynärnive/kyynärvarr.	4630	5130	11	5428	5971	10	6	14545	13613	-6	2.7	2.3	4395	5042	15
S50 Kyynärvarren pinnallinen	60	55	-8	65	56	-14	0	234	181	-23	3.6	3.2	26	17	-35
S51 Kyynärvarren haava	168	152	-10	178	164	-8	0	524	573	9	2.9	3.5	107	98	-8
S52 Kyynärvarren murtuma	3973	4471	13	4687	5233	12	5	12740	11616	-9	2.7	2.2	3890	4513	16
S53 Luxatio/distors/distens.c	253	246	-3	275	276	0	0	516	483	-6	1.9	1.8	195	210	8
S54 Kyynärvarren hermovammat	51	62	22	55	68	24	0	124	223	80	2.3	3.3	46	58	26
S56 Kyynärvarren lihas/jännev	111	108	-3	126	117	-7	0	283	192	-32	2.2	1.6	106	102	-4
S60-S69 Ranteen ja käden vammat	4331	4715	9	4981	5260	6	5	10609	9801	-8	2.1	1.9	4078	4534	11
S60 Ranteen/käden pinnall.vam	89	114	28	98	119	21	0	241	225	-7	2.5	1.9	45	59	31
S61 Ranteen tai käden haava	773	672	-13	841	717	-15	1	1893	1565	-17	2.3	2.2	605	529	-13
S62 Ranteen tai käden murtuma	1142	1342	18	1310	1524	16	1	2402	2607	9	1.8	1.7	1070	1318	23
S63 Ranne/käsi,niveltiluxat/d	646	835	29	703	921	31	1	1088	1223	12	1.5	1.3	610	844	38
S64 Ranteen/käden hermovamma	205	209	2	227	214	-6	0	509	337	-34	2.2	1.6	200	199	-1
S66 Ranteen/käden lihas/jänne	1051	1159	10	1183	1247	5	1	2091	2072	-1	1.8	1.7	1041	1150	10
S67 Ranteen/käden murskavamma	96	81	-16	132	100	-24	0	658	319	-52	5.0	3.2	109	82	-25
S68 Ranteen/käden amputoitumi	316	297	-6	399	350	-12	0	1413	1225	-13	3.5	3.5	327	303	-7
S69 Ranteen/käden vammat,muu/	44	38	-14	53	45	-15	0	182	171	-6	3.4	3.8	40	36	-10
S70-S79 Lonkan ja reiden vammat	9168	8962	-2	11104	11162	1	11	99033	88524	-11	8.9	7.9	8134	8151	0
S70 Lonkan/reiden pinnall.vam	743	616	-17	787	661	-16	1	4480	2792	-38	5.7	4.2	70	48	-31
S71 Lonkan ja/tai reiden haav	88	84	-5	95	91	-4	0	506	440	-13	5.3	4.8	43	52	21
S72 Reisiluun murtuma	7967	7866	-1	9648	9864	2	10	91388	83168	-9	9.5	8.4	7654	7672	0
S73 Lonkan luxatio/distorsio/	232	192	-17	306	234	-24	0	1364	1096	-20	4.5	4.7	194	157	-19
S76 Lonkan/reiden lihas/jänne	166	235	42	186	255	37	0	752	722	-4	4.0	2.8	131	195	49
S80-S89 Polven ja säären vammat	18346	18175	-1	21252	20491	-4	20	67768	61269	-10	3.2	3.0	17003	17247	1
S80 Polven/säären pinnall.vam	514	409	-20	558	454	-19	0	2227	1891	-15	4.0	4.2	203	157	-23
S81 Polven ja/tai säären haav	282	266	-6	316	322	2	0	2007	1916	-5	6.4	6.0	154	178	16
S82 Polven ja/tai säären murt	9331	8572	-8	11109	10031	-10	10	47534	42780	-10	4.3	4.3	8431	8005	-5
S83 Polven luxatio/distors/di	7282	7932	9	8149	8488	4	8	13026	11388	-13	1.6	1.3	7268	7878	8
S84 Polven/säären hermovamma	47	36	-23	48	38	-21	0	165	148	-10	3.4	3.9	34	23	-32
S86 Polven/säären lihas/jänne	881	985	12	956	1051	10	1	2009	2235	11	2.1	2.1	827	936	13
S89 Polven/säären vammat,muu/	46	38	-17	50	47	-6	0	236	212	-10	4.7	4.5	36	29	-19
S90-S99 Nilkan/jalkater. vamm.	1956	1850	-5	2247	2096	-7	2	7278	6835	-6	3.2	3.3	1467	1523	4
S90 Nilkan/jalkaterän pinn.vam	62	53	-15	76	60	-21	0	261	185	-29	3.4	3.1	19	26	37
S91 Nilkan/jalkaterän alueen	177	215	21	205	247	20	0	957	1116	17	4.7	4.5	124	159	28
S92 Jalkaterän murtumat	735	772	5	882	910	3	1	3441	3609	5	3.9	4.0	533	626	17
S93 Nilkan/jalkater.luxat/dis	818	614	-25	869	644	-26	1	1738	1293	-26	2.0	2.0	618	512	-17
S96 Nilkan/jalkater.lihas/jän	78	122	56	82	134	63	0	157	227	45	1.9	1.7	74	124	68
S97 Nilkan/jalkaterän murskav	34	31	-9	52	34	-35	0	364	155	-57	7.0	4.6	35	27	-23
S98 Amputoit.nilkasta/jalkate	24	27	13	30	29	-3	0	189	121	-36	6.3	4.2	24	23	-4

1	Potilaita			Hoitojaksoja				Hoitopäiviä			Pituus		Leikkaus, vast.tmp		
	Patienter		+/-	Vårdperioder		+/-	2003	Vård dagar		+/-	Längd	Åtgärdsper.		+/-	
	1998	2003	%	1998	2003	%		1998	2003	%	1998	2003	1998	2003	%
2	3	4	5	6	7	8	9	10	11	12	13	14	15	16	
T00-T07 Useiden kehonosien vamm	179	93	-48	197	113	-43	0	897	912	2	4.6	8.1	29	34	17
T00 Us.kehonos.pinnall.vammat	114	46	-60	118	49	-58	0	304	225	-26	2.6	4.6	6	5	-17
T08-T14 Vamma NAS	462	188	-59	503	205	-59	0	2069	786	-62	4.1	3.8	125	70	-44
T14 Ei määr.kehonosan vamma	394	154	-61	429	165	-62	0	1718	481	-72	4.0	2.9	100	60	-40
T15-T19 Luonn.auk. vierases.vai	782	725	-7	813	773	-5	1	1294	1167	-10	1.6	1.5	507	450	-11
T15 Silmän ulk.osien vierases	58	43	-26	58	46	-21	0	96	63	-34	1.7	1.4	39	38	-3
T16 Korvan vierasesine	17	50	194	17	53	212	0	17	56	229	1.0	1.1	12	37	208
T17 Hengitysteiden vierasesin	209	202	-3	216	208	-4	0	303	274	-10	1.4	1.3	124	114	-8
T18 Ruuansul.kanavan vierases	480	399	-17	500	428	-14	0	816	682	-16	1.6	1.6	316	232	-27
T19 Urogenitaalien vierasesin	22	32	45	22	38	73	0	62	92	48	2.8	2.4	16	29	81
T20-T32 Palovammat ja syöpymät	1061	982	-7	1389	1332	-4	1	11061	9576	-13	8.0	7.2	529	530	0
T20 Pään/kaulan palovamma/syö	216	185	-14	252	231	-8	0	1492	1284	-14	5.9	5.6	55	69	25
T21 Vartalon palovammat/syöpy	186	172	-8	221	205	-7	0	1933	1369	-29	8.7	6.7	78	67	-14
T22 Hartian/käsivarren palov/	103	133	29	123	169	37	0	1012	1065	5	8.2	6.3	51	68	33
T23 Ranteen/käden palovamma/s	158	131	-17	192	165	-14	0	957	741	-23	5.0	4.5	80	62	-23
T24 Lonkka/reisi/sääri palov/	129	116	-10	162	147	-9	0	1308	1302	-0	8.1	8.9	80	77	-4
T25 Nilkan/jalkater.palovamm/	73	67	-8	94	92	-2	0	749	603	-19	8.0	6.6	45	38	-16
T29 Us.kehonosien palovamma/s	103	94	-9	149	133	-11	0	1977	1431	-28	13.3	10.8	70	59	-16
T31 Pinta-al.mukaan luok.palo	37	59	59	67	87	30	0	1074	1252	17	16.0	14.4	36	49	36
T33-T35 Paleltumavammat	90	103	14	128	150	17	0	1007	943	-6	7.9	6.3	42	50	19
T33 Pinnallinen paleltumavamm	33	41	24	39	49	26	0	270	291	8	6.9	5.9	4	8	100
T34 Paleltumavamman aih.nekro	40	44	10	64	69	8	0	542	458	-15	8.5	6.6	33	31	-6
T36-T50 Lääkkeiden/biol.ain. my	3175	3650	15	3572	4159	16	4	7165	8831	23	2.0	2.1	41	55	34
T36 Lääkkeen aiheuttama myrky	2140	3450	61	2419	3931	63	4	4597	8279	80	1.9	2.1	34	48	41
T40 Opioidien/hallusinog.myrk	144	52	-64	149	57	-62	0	352	119	-66	2.4	2.1	2	3	50
19T42	319	34	-89	343	34	-90	0	668	99	-85	1.9	2.9			
19T50	227	84	-63	232	87	-63	0	441	208	-53	1.9	2.4			2
T51-T65 Ei-lääket. ain. myrkk.	916	850	-7	972	885	-9	1	2156	1919	-11	2.2	2.2	24	17	-29
T51 Ahkoholien myrkkuvaikutuk	368	380	3	389	393	1	0	775	782	1	2.0	2.0	4	7	75
T52 Orgaanisten liuott.myrkyt	51	39	-24	58	42	-28	0	316	172	-46	5.4	4.1	2	3	50
T58 Hiilimonoksidin myrkytys	57	85	49	65	94	45	0	173	236	36	2.7	2.5	2		
T62 Muu ruun haitall.ain.myrk	31	41	32	31	43	39	0	39	110	182	1.3	2.6			1
T63 Myrkyll.eläinten aih.myrk	111	148	33	115	150	30	0	237	338	43	2.1	2.3			
T65 Muiden/NAS aineiden myrky	212	95	-55	219	96	-56	0	405	122	-70	1.8	1.3	2		
T66-T78 Muut ulk. syiden vaik.	634	749	18	692	827	20	1	1799	2167	20	2.6	2.6	28	22	-21
T68 Hypotermia	122	115	-6	128	123	-4	0	453	545	20	3.5	4.4	10	3	-70
T74 Pahoinpitelyoireyhtymät	39	48	23	39	50	28	0	80	174	118	2.1	3.5	4	4	0
T75 Muiden ulk.syiden vaikutu	104	115	11	118	150	27	0	380	577	52	3.2	3.8	6	9	50
T78 Muut epäedulliset vaikutu	313	418	34	346	450	30	0	634	739	17	1.8	1.6	4	3	-25
T79-T79 Vamman varhaiset kompli	179	140	-22	203	164	-19	0	1247	1138	-9	6.1	6.9	115	94	-18
T79 Eräät ulk.väkivallan varh	179	140	-22	203	164	-19	0	1247	1138	-9	6.1	6.9	115	94	-18
T80-T88 Muu Lääket. hoidon komp	5581	6519	17	7126	8830	24	9	51891	56377	9	7.3	6.4	3831	4821	26
T80 Infuus/transfuus/injek.ko	41	37	-10	48	44	-8	0	440	395	-10	9.2	9.0	11	14	27
T81 Muut toimenpit.komplikaat	3317	3738	13	3889	4510	16	4	23371	26878	15	6.0	6.0	1705	1943	14
T82 Sydän/suoniprot/implant.k	75	76	1	96	103	7	0	817	812	-1	8.5	7.9	53	46	-13
T83 Urogenit.prot/siirteid.ko	46	63	37	50	70	40	0	215	224	4	4.3	3.2	34	48	41
T84 Ortop.implanttt/siirt.komp	1811	2388	32	2618	3720	42	4	24568	26182	7	9.4	7.0	1829	2594	42
T85 Muun implanttt/siirteen ko	101	102	1	116	111	-4	0	722	531	-26	6.2	4.8	85	87	2
T87 Replantaat/amputaation ko	32	29	-9	40	33	-18	0	170	196	15	4.3	5.9	28	20	-29
T88 Muut hoidon komplikaatiot	206	182	-12	242	206	-15	0	1266	899	-29	5.2	4.4	80	61	-24
T90-T98 Ulk. syiden seur.myöh.v	1960	1896	-3	2188	2070	-5	2	6573	4904	-25	3.0	2.4	1873	1806	-4
T90 Pään vammojen myöhäisvaik	110	62	-44	121	67	-45	0	710	573	-19	5.9	8.6	59	17	-71
T91 Kaula/vartalovamma,myöhäi	79	58	-27	96	67	-30	0	504	361	-28	5.3	5.4	50	29	-42
T92 Yläraajavammojen myöhäisv	827	812	-2	920	876	-5	1	1898	1497	-21	2.1	1.7	830	815	-2
T93 Alaraajavammojen myöhäisv	876	922	5	959	1000	4	1	2952	2192	-26	3.1	2.2	859	902	5
T95 Palov/syöpym/palelt,myöh.	43	29	-33	59	42	-29	0	379	191	-50	6.4	4.5	51	35	-31

1	Potilaita			Hoitojaksoja				Hoitopäiviä			Pituus		Leikkaus, vast.tmp		
	Patienter		+/-	Vårdperioder		+/-	2003	Vård dagar		+/-	Längd	Åtgärdsper.		+/-	
	1998	2003	%	1998	2003	%		1998	2003	%	1998	2003	1998	2003	%
2	3	4	5	6	7	8	9	10	11	12	13	14	15	16	
MUITA TEKIJÖITÄ	19224	16982	-12	20994	19092	-9	19	45634	49404	8	2.2	2.6	10692	8550	-20
Z00-Z13 Yht.otto tutkimuksia va	4409	4126	-6	4803	4429	-8	4	9204	7237	-21	1.9	1.6	546	716	31
Z00 Terveen henk.yleistarkast	474	176	-63	536	176	-67	0	802	278	-65	1.5	1.6	26	17	-35
Z01 Muut terveen erityistutki	1593	1528	-4	1691	1623	-4	2	2715	2294	-16	1.6	1.4	155	281	81
Z03 Epäilt.sairauks.tarkk/arv	1906	2063	8	2042	2202	8	2	4663	4001	-14	2.3	1.8	175	236	35
Z04 Tarkastus/tarkkailu, muu s	143	195	36	143	204	43	0	288	275	-5	2.0	1.3	37	28	-24
Z08 Maligniteetin hoidon jälk	109	96	-12	147	136	-7	0	277	181	-35	1.9	1.3	85	111	31
Z09 Muun hoidon jälkitarkastu	93	57	-39	96	58	-40	0	231	91	-61	2.4	1.6	63	29	-54
Z20-Z29 Tartuntat. mahd. tervey	41	53	29	49	61	24	0	680	237	-65	13.9	3.9	1	6	500
Z30-Z39 Hedelmällisyyskys. yht.	10677	7809	-27	10938	8018	-27	8	15161	10465	-31	1.4	1.3	8528	5843	-31
Z30 Syntyvyydensäännöstely	8466	5866	-31	8550	5947	-30	6	9603	6170	-36	1.1	1.0	8166	5713	-30
Z31 Hedelmäll.lisäävät toimen	230	66	-71	254	67	-74	0	429	131	-69	1.7	2.0	252	62	-75
Z32 Raskaustutkimus	98	84	-14	99	86	-13	0	128	117	-9	1.3	1.4	46	26	-43
Z34 Normaali raskauden seurant	876	913	4	929	970	4	1	1516	1446	-5	1.6	1.5	17	16	-6
Z35 Riskiraskauden seuranta	666	544	-18	725	585	-19	1	1671	1232	-26	2.3	2.1	35	21	-40
Z38 Eläv.syntyn.syntymäpaik.m	143	164	15	146	167	14	0	917	807	-12	6.3	4.8	1		
Z39 Äidin tutk/hoido synnyt.j	200	161	-20	203	164	-19	0	774	462	-40	3.8	2.8	3		
Z40-Z54 Yht.otto erit.tp:n/ter.	1454	2692	85	1533	3546	131	3	2625	18508	605	1.7	5.2	1104	1243	13
Z41 Muut kuin terveydell.toim	492	677	38	493	682	38	1	537	697	30	1.1	1.0	384	676	76
Z45 Implant.apuvälin.säätö/hu	42	42	0	44	42	-5	0	116	122	5	2.6	2.9	13	16	23
Z47 Muut ortopediset jälkihoi	604	480	-21	622	487	-22	0	929	578	-38	1.5	1.2	569	479	-16
Z49 Dialyysihoito	2	68	999	2	129	999	0	20	674	999	10.0	5.2	2	12	500
Z50 Kuntoutushoito	31	545	999	33	612	999	1	278	8964	999	8.4	14.6	1	7	600
Z51 Muut lääketieteellinen ho	58	712	999	96	1409	999	1	161	7053	999	1.7	5.0	2	7	250
Z54 Toipumisaika	54	84	56	55	91	65	0	174	220	26	3.2	2.4	6	4	-33
Z55-Z65 Sosioekon/psykosos terv	277	142	-49	312	151	-52	0	1327	472	-64	4.3	3.1	23	21	-9
Z63 Muut prim.tukiryhmän onge	81	36	-56	85	38	-55	0	341	99	-71	4.0	2.6		1	
Z64 Er.psykosos.olosuht.ongel	25	39	56	26	39	50	0	28	42	50	1.1	1.1	20	17	-15
Z70-Z76 Muu yht.otto terv.palv.	684	465	-32	982	527	-46	1	5886	2197	-63	6.0	4.2	6	10	67
Z71 Muu yhteydenotto neuvonta	71	110	55	82	127	55	0	199	196	-2	2.4	1.5		2	
Z72 Elämäntapoihin liitt.onge	152	67	-56	157	71	-55	0	362	176	-51	2.3	2.5	3	2	-33
Z75 Terveyspalveluihin liitt.	237	117	-51	510	139	-73	0	4573	1248	-73	9.0	9.0	1		
Z76 Muu yhteydenotto terveysp	188	129	-31	192	146	-24	0	576	395	-31	3.0	2.7	1	4	300
Z80-Z99 Anamneesiin liitt. terv	1742	1802	3	2377	2360	-1	2	10751	10288	-4	4.5	4.4	484	711	47
Z85 Potil,jolla aiemm.es.mali	15	28	87	21	31	48	0	87	47	-46	4.1	1.5	5	7	40
Z87 Potilas,aikaisemp.muu sai	44	145	230	52	150	188	0	124	311	151	2.4	2.1	13	18	38
Z90 Muiden elint.hankinn.puut	36	29	-19	46	40	-13	0	110	75	-32	2.4	1.9	42	36	-14
Z94 Aikais.tehty elin/kudossi	454	481	6	871	853	-2	1	2761	3922	42	3.2	4.6	118	198	68
Z95 Aikais.asenn.syd-veris-is	648	569	-12	731	612	-16	1	4125	3529	-14	5.6	5.8	34	111	226
Z96 Aikais.asenn.muu toiminn.	331	383	16	359	404	13	0	1607	924	-43	4.5	2.3	213	283	33
Z98 Muut leikkauksenjälk.tila	31	31	0	42	33	-21	0	142	140	-1	3.4	4.2	22	14	-36
Z99 Riippuvuus apuvälineist	25	48	92	53	127	140	0	260	508	95	4.9	4.0	8	18	125
EI TIETOA - VIRH. KOODI	144	12	-92	156	12	-92	0	677	22	-97	4.3	1.8	9	3	-67

1	Potilaita			Hoitojaksoja				Hoitopäiviä			Pituus		Leikkaus, vast.tmp		
	Patienter		+/-	Vårdperioder		+/-	% 2003	Vård dagar		+/-	Längd	Åtgärdsper.		+/-	
	1998	2003	%	1998	2003	1998		2003	%	1998	2003	1998	2003	%	
	2	3	4	5	6	7	8	9	10	11	12	13	14	15	16
I K Ä - Å L D E R															
Yhteensä	674839	658598	-2	1049055	1021574	-3	1000	4581448	4053218	-12	4.4	4.0	432858	447823	3
0-14 v	81512	74304	-9	116902	104975	-10	103	342483	298145	-13	2.9	2.8	46100	39440	-14
15-64 v	398543	381835	-4	573150	549954	-4	538	2089386	1839413	-12	3.6	3.3	269103	268890	-0
65-74 v	94843	92444	-3	175416	166062	-5	163	973696	788188	-19	5.6	4.7	60230	69513	15
75+ v	102587	112505	10	183587	200583	9	196	1175883	1127473	-4	6.4	5.6	57425	69980	22
I K Ä - Å L D E R															
0-4 v	46548	42595	-8	68435	60837	-11	60	222308	198695	-11	3.2	3.3	22585	18471	-18
5-9 v	21152	18272	-14	28620	24535	-14	24	66863	51709	-23	2.3	2.1	14161	11885	-16
10-14 v	14365	13918	-3	19847	19603	-1	19	53312	47741	-10	2.7	2.4	9354	9084	-3
15-19 v	23656	20510	-13	31773	27249	-14	27	89722	80117	-11	2.8	2.9	15671	12897	-18
20-24 v	31149	28914	-7	40451	37190	-8	36	127682	108888	-15	3.2	2.9	17577	15952	-9
25-29 v	38883	37712	-3	49365	47930	-3	47	164084	152096	-7	3.3	3.2	20681	19625	-5
30-34 v	47516	38741	-18	60844	49316	-19	48	198229	146897	-26	3.3	3.0	28266	22444	-21
35-39 v	42748	39506	-8	56281	51587	-8	50	177890	145627	-18	3.2	2.8	30346	27513	-9
40-44 v	41094	36863	-10	56202	50325	-10	49	184027	146993	-20	3.3	2.9	31024	28433	-8
45-49 v	46526	40215	-14	67340	57578	-14	56	242840	187517	-23	3.6	3.3	34348	31069	-10
50-54 v	50750	49952	-2	76181	74936	-2	73	294923	263517	-11	3.9	3.5	36549	38339	5
55-59 v	41223	52378	27	65642	83208	27	81	274307	312804	14	4.2	3.8	28309	40754	44
60-64 v	40308	41838	4	69071	70635	2	69	335682	294957	-12	4.9	4.2	26332	31864	21
65-69 v	45900	43888	-4	82671	77140	-7	76	436085	353563	-19	5.3	4.6	29554	32993	12
70-74 v	50250	49586	-1	92745	88922	-4	87	537611	434625	-19	5.8	4.9	30676	36520	19
75-79 v	45463	49817	10	82787	89247	8	87	499622	463192	-7	6.0	5.2	27097	34539	27
80-84 v	33250	36594	10	58010	64300	11	63	369032	361984	-2	6.4	5.6	18336	22318	22
85- v	25588	27921	9	42790	47036	10	46	307229	302297	-2	7.2	6.4	11992	13123	9
S U K U P U O L I - K Ö N															
Miehet	285962	281797	-1	465409	453335	-3	444	2042583	1841696	-10	4.4	4.1	180055	194325	8
Naiset	388877	376801	-3	583646	568239	-3	556	2538864	2211522	-13	4.4	3.9	252803	253498	0
H O I T O A I K A - V Å R D T I D															
1-9 pv	640470	632241	-1	942463	936323	-1	917	2640042	2471736	-6	2.8	2.6	401231	421603	5
10-29 pv	78352	63669	-19	96845	76766	-21	75	1424273	1129224	-21	14.7	14.7	29190	23776	-19
30-89 pv	8299	7282	-12	9006	7885	-12	8	391522	341705	-13	43.5	43.3	2280	2295	1
90-179 pv	590	448	-24	597	457	-23	0	68837	53596	-22	115.3	117.3	132	131	-1
180-364 pv	111	102	-8	113	104	-8	0	26845	26460	-1	254.4	254.4	21	10	-52
1-2 vuotta	25	31	24	25	31	24	0	15338	15152	-1	5488.8	5488.8	3	5	67
3-10 vuotta	4	7	75	4	7	75	0	6842	10155	48	1711	1451	1	3	200
yli 10 vuotta	2	1	-50	2	1	-50	0	7748	5191	-33	3874	5191			

1	Potilaita			Hoitojaksoja				Hoitopäiviä			Pituus		Leikkaus, vast.tmp			
	Patienter		+/-	Vårdperioder		+/-	%	Vård dagar		+/-	Längd	Åtgärdsper.		+/-		
	1998	2003	%	1998	2003	%		2003	1998	2003	%	1998	2003	%		
2	3	4	5	6	7	8	9	10	11	12	13	14	15	16		
S A A P U M I S T A P A - A N K O M S T S Ä T T																
1	Päivystys	332447	329211	-1	442957	434461	-2	425	2371062	2166944	-9	5.4	5.0	78964	83704	6
2	Hoidonvaraus	408061	388927	-5	546440	521571	-5	511	1687818	1369166	-19	3.1	2.6	341104	348082	2
3	Siirto poliklinikalta	18146	17975	-1	19650	19634	-0	19	92614	75388	-19	4.7	3.8	5479	7263	33
4	Erikoisalasiirto	17512	19202	10	22005	24135	10	24	203184	209653	3	9.2	8.7	5218	4859	-7
5	Sairaalsiirto	13141	15861	21	15074	18526	23	18	209579	220344	5	13.9	11.9	1653	1953	18
9	Muu tapa	2504	3126	25	2928	3247	11	3	17152	11723	-32	5.9	3.6	440	1962	346
M I S T Ä T U L I - V A R I F R Å N K O M																
YHTEENSÄ		674839	658598	-2	1049055	1021574	-3	1000	4581448	4053218	-12	4.4	4.0	432858	447823	3
1	LAITOS	68435	70000	2	93172	97940	5	96	786297	783142	-0	8.4	8.0	22550	21605	-4
11	Sairaala	36524	39585	8	48152	53100	10	52	448894	462030	3	9.3	8.7	11216	10998	-2
12	Terveyskeskus	17054	15634	-8	19019	17752	-7	17	110670	103598	-6	5.8	5.8	5248	3373	-36
13	Vanhainkoti, vastaava	5320	5111	-4	6575	6175	-6	6	50722	43408	-14	7.7	7.0	1538	1214	-21
14	Kehitysvammalaitos	354	355	0	430	437	2	0	8263	1923	-77	19.2	4.4	127	124	-2
15	Päihdehuollon laitos	136	106	-22	148	122	-18	0	1309	729	-44	8.8	6.0	15	20	33
16	Kuntoutuslaitos	632	733	16	730	824	13	1	5219	4807	-8	7.1	5.8	120	118	-2
2	KOTI	644801	630397	-2	950601	917429	-3	898	3747460	3214806	-14	3.9	3.5	410132	426018	4
21	Kotihoito	33640	17897	-47	45191	23997	-47	23	265934	151742	-43	5.9	6.3	9886	3359	-66
22	Koti	342595	330262	-4	488349	462652	-5	453	1884647	1605853	-15	3.9	3.5	208707	210388	1
3	VASTASYNTYNYT	4709	6123	30	4940	6205	26	6	46448	55271	19	9.4	8.9	155	200	29
-	EI TIETOA	302			342				1243			3.6		21		
L Ä H E T T Ä J Ä - S Ä N D A R E																
1	Terveyskeskus	291176	300842	3	372880	387741	4	380	1629104	1558619	-4	4.4	4.0	147719	157232	6
2	Muu sairaala kuin tk	81257	71950	-11	116579	104363	-10	102	714859	597996	-16	6.1	5.7	42659	46156	8
3	Saman sairaalan muu yksikkö	107574	95074	-12	153856	139313	-9	136	724814	565476	-22	4.7	4.1	62731	58948	-6
4	Työterveyshuolto	13514	14830	10	15128	16593	10	16	38351	36927	-4	2.5	2.2	9855	11386	16
5	Mielenterveyden avohoitoyks.	223	180	-19	246	203	-17	0	1531	1203	-21	6.2	5.9	44	41	-7
6	Sosiaalihuollon laitos/yks.	1468	638	-57	1569	704	-55	1	8997	4272	-53	5.7	6.1	774	205	-74
7	Yksityinen terveydenhuolto	121304	135505	12	137918	155935	13	153	344037	329111	-4	2.5	2.1	106743	126052	18
8	Muu lähettäjä	19259	14084	-27	24026	16174	-33	16	82171	59036	-28	3.4	3.7	10974	7667	-30
9	Ilman lähetettä	173245	153176	-12	226701	200431	-12	196	1036925	900148	-13	4.6	4.5	51293	40081	-22
-	Ei tietoa	150	108	-28	152	117	-23	0	659	431	-35	4.3	3.7	66	55	-17
H O I T O O N T U L O N P Ä Ä S Y Y - O R S A K T I L L U P P S Ö K A N D E A V V Å R D																
YHTEENSÄ		674839	658598	-2	1049055	1021574	-3	1000	4581448	4053218	-12	4.4	4.0	432858	447823	3
1	FYYSISET SYYT	47253	30390	-36	54159	33781	-38	33	201488	106517	-47	3.7	3.2	28363	24101	-15
11	Itsensä huolehtijav (hyg)	76	46	-39	77	47	-39	0	990	1497	51	12.9	31.9	5	10	100
12	Liikkumiskyvyn vajavuudet	1657	1698	2	1819	2009	10	2	12928	10204	-21	7.1	5.1	1436	1502	5
14																
2	HERMOSTOLLISET SYYT	615	627	2	636	763	20	1	3870	1806	-53	6.1	2.4	108	545	405
21	Muistamattomuus	226	19	-92	238	20	-92	0	1364	168	-88	5.7	8.4			
22	Sekavuus	77	40	-48	78	40	-49	0	898	234	-74	11.5	5.8	4	8	100
23	Viestimiskyvyn vajav	35	339	869	39	469	999	0	88	470	434	2.3	1.0	25	467	1768
3	PSYKKIS-SOSIAALISET SYYT	1837	892	-51	2274	1010	-56	1	10765	4404	-59	4.7	4.4	106	95	-10
31	Masennus	69	27	-61	72	30	-58	0	373	121	-68	5.2	4.0	1		
32	Muu psykiatr. sairaus/oire	87	41	-53	89	47	-47	0	329	284	-14	3.7	6.0	4	1	-75
33	Päihdeongelma	359	170	-53	410	205	-50	0	1384	698	-50	3.4	3.4	7	2	-71
34	Yksinäisyys, turvattomuus	29	26	-10	30	27	-10	0	206	86	-58	6.9	3.2	3	5	67
35	Asumisongelmat	11	8	-27	11	8	-27	0	72	22	-69	6.5	2.8	1	4	300
36	Omaisten avun puute	72	31	-57	90	36	-60	0	611	169	-72	6.8	4.7	1	1	0
37	Hoitajan loma	168	28	-83	323	37	-89	0	3005	407	-86	9.3	11.0	1	5	400
4	KUNTOUTUS	7291	7080	-3	9810	9664	-1	9	107349	95820	-11	10.9	9.9	275	764	178
5	TAPATURMA	40296	40157	-0	45321	45165	-0	44	205549	186829	-9	4.5	4.1	29289	30709	5
6	SOMAAATTISEN SAIR TUTK/HOITO	602832	601811	-0	933289	928803	-0	909	4046250	3654854	-10	4.3	3.9	371887	389445	5
-	Ei tietoa	3285	2374	-28	3566	2388	-33	2	6176	2988	-52	1.7	1.3	2830	2164	-24

1	Potilaita			Hoitojaksoja				Hoitopäiviä			Pituus		Leikkaus, vast.tmp		
	Patienter		+/-	Vårdperioder		+/-	%	Vård dagar		+/-	Längd	Åtgärdsper.		+/-	
	1998	2003	%	1998	2003	%		2003	1998	2003	%	1998	2003	%	

H O I T O I S U U S - V Å R D B E H O V E T

Yhteensä	674839	658598	-2	1049055	1021574	-3	1000	4581448	4053218	-12	4.4	4.0	432858	447823	3
1 Täysin/lähes omatoiminen	501349	461429	-8	688817	625387	-9	612	2386974	1901028	-20	3.5	3.0	316166	305641	-3
2 Ajoittainen hoidon tarve	155815	177817	14	203606	232976	14	228	1054227	1036249	-2	5.2	4.4	77221	94373	22
3 Toistuva hoidon tarve	70152	76344	9	91247	97539	7	95	579797	581932	0	6.4	6.0	23990	30063	25
4 Lähes jatk. hoidon tarve	22574	22875	1	28293	28386	0	28	220620	221657	0	7.8	7.8	6727	7354	9
5 Jatk, ympärivuorok. hoid tarv	14650	14648	-0	17419	17704	2	17	158393	159708	1	9.1	9.0	4599	4017	-13
6 Kuollut	14199	12691	-11	14248	12723	-11	12	152779	120104	-21	10.7	9.4	1953	1980	1
- Ei tietoa	5214	6631	27	5425	6859	26	7	28657	32541	14	5.3	4.7	2202	4395	100

P I T K Ä A I K A I S H O I D O N P Ä Ä T Ö S Ä B E S L U T O M L Ä N G V Å R D

- Ei tietoa	5519	5313	-4	7374	5737	-22	6	58010	5760	-90	7.9	1.0	7	514273E3	
E (Ei)	666164	651224	-2	1032192	1009487	-2	988	4362300	3957892	-9	4.2	3.9	430282	441315	3
K (Kyllä)	7052	4702	-33	9489	6350	-33	6	161135	89566	-44	17.0	14.1	2569	1366	-47

J A T K O H O I T O - F O R T S A T T V Å R D

- päättäneiden hoitojaksojen mukaan - enligt avslutade vårdperioder

YHTEENSÄ	674839	658598	-2	1049055	1021574	-3	1000	4581448	4053218	-12	4.4	4.0	432858	447823	3
1 LAITOS	145668	177495	22	218906	274129	25	268	1349831	1484633	10	6.2	5.4	68060	103881	53
11 Sairaala	84315	71401	-15	122744	101834	-17	100	650990	533293	-18	5.3	5.2	39832	34142	-14
12 Terveyskeskus	49979	41202	-18	59279	51494	-13	50	416658	402875	-3	7.0	7.8	18882	14832	-21
13 Vanhainkoti, vastaava	6271	6060	-3	7560	7353	-3	7	76632	69635	-9	10.1	9.5	1429	1202	-16
14 Kehitysvammalaitos	405	377	-7	498	471	-5	0	2925	2085	-29	5.9	4.4	133	116	-13
15 Päihdehuollon laitos	279	269	-4	302	303	0	0	1872	2028	8	6.2	6.7	14	38	171
16 Kuntoutuslaitos	1108	1365	23	1206	1497	24	1	14971	15675	5	12.4	10.5	335	507	51
2 KOTI	583317	536176	-8	815289	734586	-10	719	3074856	2447240	-20	3.8	3.3	362811	342016	-6
21 Kotihoito	27636	18583	-33	36529	23251	-36	23	239493	160949	-33	6.6	6.9	5458	3827	-30
22 Koti	343143	355321	4	463401	480349	4	470	1734889	1606652	-7	3.7	3.3	203427	219179	8
3 KUOLLUT	14547	12859	-12	14551	12859	-12	13	155744	121346	-22	10.7	9.4	1979	1926	-3
- EI TIETOA	270			309				1016			3.3		8		

1	Potilaita		/10000	Hoitojaksoja		/10000	Hoitopäiviä		/10000	Pituus		Leikkaus,vast	
	Patienter		As-Inv	Vårdperioder		As-Inv	Vård dagar		As-Inv	Längd		Åtgärdsper.	
	1998	2003	2003	1998	2003	2003	1998	2003	2003	1998	2003	1998	2003
	2	3	4	5	6	7	8	9	10	11	12	13	14

P O T I L A A N S A I R A A N H O I T O P I I R I - P A T I E N T E N S S J U K V Å R D S D I S T R I K T

Koko maa	674839	658598	1263	1049055	1021574	1960	4581448	4053218	7775	4.4	4.0	432858	447823
HUS Uusimaa ilman Hkiä	92485	96612	1123	137926	146375	1701	550600	527786	6134	4.0	3.6	66482	71444
HUS Helsinki	66158	56349	1007	98592	83322	1489	426180	298995	5344	4.3	3.6	44589	42515
Varsinais-Suomen shp	65961	65743	1438	102731	102858	2250	469877	437908	9581	4.6	4.3	45910	49192
Satakunnan shp	34941	33116	1450	56092	51483	2254	263412	207601	9088	4.7	4.0	22785	22050
Kanta-Hämeen shp	21865	22092	1329	34118	34966	2103	163968	152527	9174	4.8	4.4	12591	13488
Pirkanmaan shp	53482	53845	1178	82618	84101	1840	432049	370948	8118	5.2	4.4	32761	34293
Päijät-Hämeen shp	27010	26347	1269	40206	39553	1905	163171	160460	7730	4.1	4.1	16337	17401
Kymenlaakson shp	23485	23216	1279	36507	37561	2070	170744	161449	8897	4.7	4.3	13671	15932
Etelä-Karjalan shp	15591	15961	1235	23430	24162	1870	97785	98831	7647	4.2	4.1	10944	11146
Etelä-Savon shp	14040	14440	1377	21970	22266	2123	109238	93041	8872	5.0	4.2	7426	10647
Itä-Savon shp	10193	9556	1469	16090	14752	2267	69827	62779	9648	4.3	4.3	6719	6640
Pohjois-Karjalan shp	24068	23210	1356	37437	35697	2086	150834	132737	7756	4.0	3.7	14239	13961
Pohjois-Savon shp	37933	36867	1474	62123	60439	2417	259424	263417	10534	4.2	4.4	23433	24979
Keski-Suomen shp	32013	32174	1211	51023	49015	1846	211023	193435	7283	4.1	3.9	18615	19925
Etelä-Pohjanmaan shp	27322	23820	1225	42073	35976	1850	187342	146504	7533	4.5	4.1	16983	15737
Vaasan shp	22654	21616	1304	35915	35551	2144	158833	138118	8330	4.4	3.9	13475	12339
Keski-Pohjanmaan shp	11109	11362	1467	18818	18315	2365	71519	63837	8244	3.8	3.5	6408	7065
Pohj-Pohjanmaan shp	53048	51863	1384	85844	80776	2155	351201	290283	7745	4.1	3.6	33866	33130
Kainuun shp	11053	10524	1266	16775	17013	2047	67694	62033	7464	4.0	3.6	6549	6158
Länsi-Pohjan shp	10034	10439	1557	15935	17053	2544	65179	63990	9546	4.1	3.8	6238	6591
Lapin shp	16312	15599	1297	25186	23569	1959	106098	95484	7936	4.2	4.1	10833	10715
Ahvenanmaa-Åland	3859	3391	1289	5994	5101	1939	29714	25557	9717	5.0	5.0	1405	1834
Ulkomaalaisia	1542	1500		1625	1629		5690	5424		3.5	3.3	583	622
Kotikunta tuntematon	27	41		27	41		46	75		1.7	1.8	16	19

1	Potilaita		/10000	Hoitojaksoja		/10000	Hoitopäiviä		/10000	Pituus		Leikkaus,vast	
	Patienter		As-Inv	Vårdperioder		As-Inv	Vård dagar		As-Inv	Längd		Åtgärdsper.	
	1998	2003	2003	1998	2003	2003	1998	2003	2003	1998	2003	1998	2003
	2	3	4	5	6	7	8	9	10	11	12	13	14
HUS UUSIMAA ILMAN HKIÄ	92485	96612	1123	137926	146375	1701	550600	527786	6134	4.0	3.6	66482	71444
Askola	533	501	1123	849	747	1675	3074	2787	6249	3.6	3.7	384	350
Espoo	22055	23426	1051	32459	34755	1559	124601	119780	5373	3.8	3.4	15355	16995
Hanko	1245	1352	1358	1869	2010	2018	6881	6766	6794	3.7	3.4	970	1060
Vantaa	18897	20035	1095	28085	30614	1673	118757	116977	6393	4.2	3.8	13172	14311
Hyvinkää	5162	5233	1215	7709	8010	1859	32054	29908	6942	4.2	3.7	3784	4130
Inkoo	637	631	1248	1062	985	1948	4870	3295	6516	4.6	3.3	472	455
Järvenpää	4126	4092	1110	5953	5966	1619	23939	20082	5448	4.0	3.4	3051	3136
Karjaa	1247	1225	1370	1994	1886	2109	9167	6212	6946	4.6	3.3	887	893
Karjalohja	201	206	1381	367	391	2622	1930	1714	11492	5.3	4.4	147	147
Karkkila	1082	1083	1236	1625	1778	2029	7198	6904	7877	4.4	3.9	808	780
Kauniainen	901	860	1000	1366	1297	1508	5077	4412	5129	3.7	3.4	708	694
Kerava	3187	3376	1091	4632	5071	1639	18260	17946	5800	3.9	3.5	2262	2481
Kirkkonummi	3048	3417	1091	4308	5064	1617	15545	16667	5322	3.6	3.3	2103	2475
Lapinjärvi	355	351	1178	492	533	1789	1834	2025	6798	3.7	3.8	263	291
Liljendal	175	169	1154	256	270	1844	1138	1082	7391	4.4	4.0	145	154
Loviisa	964	894	1207	1410	1385	1870	5422	4877	6586	3.8	3.5	765	784
Lohja	4440	4659	1300	7103	7309	2040	28217	26918	7514	4.0	3.7	3198	3214
Myrskylä	239	239	1194	376	363	1813	1498	1320	6593	4.0	3.6	164	175
Mäntsälä	1874	2178	1256	2737	3311	1910	11443	12028	6937	4.2	3.6	1313	1644
Nummi-Pusula	809	790	1336	1217	1303	2204	5206	10192	17241	4.3	7.8	580	544
Nurmijärvi	3628	3921	1109	5287	5747	1625	20064	20197	5712	3.8	3.5	2820	3015
Pernaja	451	423	1100	637	648	1684	2543	2324	6041	4.0	3.6	353	338
Pohja	696	663	1316	1213	1002	1988	6074	3625	7194	5.0	3.6	522	524
Pornainen	473	497	1133	666	686	1564	2328	2236	5098	3.5	3.3	344	358
Porvoo	5391	5186	1128	8213	8069	1755	31660	28460	6191	3.9	3.5	3874	3911
Sammatti	176	188	1525	274	303	2457	1218	1111	9011	4.4	3.7	109	119
Sipoo	1876	2095	1146	2751	3210	1755	10816	11706	6401	3.9	3.6	1396	1591
Siuntio	572	630	1241	853	928	1828	3827	3338	6574	4.5	3.6	416	456
Tammisaari	2065	1947	1343	3107	3080	2124	11420	10322	7117	3.7	3.4	1525	1531
Tuusula	3393	3707	1101	4832	5375	1597	18046	18044	5360	3.7	3.4	2546	2847
Vihti	2796	2833	1140	4224	4279	1722	16493	14531	5849	3.9	3.4	2046	2041
HUS HELSINKI	66158	56349	1007	98592	83322	1489	426180	298995	5344	4.3	3.6	44589	42515
Helsinki	66158	56349	1007	98592	83322	1489	426180	298995	5344	4.3	3.6	44589	42515

1	Potilaita		/10000	Hoitojaksoja		/10000	Hoitopäiviä		/10000	Pituus		Leikkaus,vast	
	Patienter		As-Inv	Vårdperioder		As-Inv	Vård dagar		As-Inv	Längd		Åtgärdsper.	
	1998	2003	2003	1998	2003	2003	1998	2003	2003	1998	2003	1998	2003
2	3	4	5	6	7	8	9	10	11	12	13	14	
VARSINAIS-SUOMEN SHP	65961	65743	1438	102731	102858	2250	469877	437908	9581	4.6	4.3	45910	49192
Alastaro	554	503	1658	969	902	2973	4170	3890	12821	4.3	4.3	354	344
Askainen	125	125	1347	180	187	2015	745	982	10582	4.1	5.3	97	94
Aura	540	553	1587	875	832	2387	4016	2726	7821	4.6	3.3	343	424
Dragsfjärd	609	573	1675	902	922	2695	4090	3499	10228	4.5	3.8	405	280
Halikko	1192	1299	1395	1814	2044	2195	7428	6476	6956	4.1	3.2	739	1034
Houtskari	113	111	1688	190	184	2798	1157	1083	16471	6.1	5.9	55	56
Iniö	41	40	1603	90	74	2966	338	304	12184	3.8	4.1	29	13
Kaarina	2605	2776	1320	3812	3975	1891	14119	12745	6062	3.7	3.2	1903	1797
Karinainen	383	385	1550	623	601	2420	2796	1878	7562	4.5	3.1	241	288
Kemiö	478	505	1524	760	784	2366	3463	2944	8886	4.6	3.8	347	250
Kiikala	280	272	1456	456	411	2200	2184	1537	8228	4.8	3.7	185	209
Kisko	317	330	1713	530	576	2991	2126	2102	10914	4.0	3.6	182	260
Korppoo	147	126	1353	276	219	2352	1265	877	9420	4.6	4.0	114	68
Koski Tl	392	361	1412	663	561	2195	2926	2402	9397	4.4	4.3	266	268
Kustavi	204	178	1848	344	298	3094	1709	1369	14216	5.0	4.6	157	126
Kuusjoki	245	260	1431	369	476	2619	1508	1760	9684	4.1	3.7	157	210
Laitila	1392	1378	1596	2245	2216	2567	9625	8966	10386	4.3	4.0	964	1070
Lemu	167	192	1248	239	247	1605	985	677	4400	4.1	2.7	112	151
Lieto	1797	1961	1335	2562	2869	1953	8849	9565	6511	3.5	3.3	1419	1615
Loimaa	1256	1272	1775	2255	2152	3003	9940	8335	11630	4.4	3.9	830	873
Loimaan kunta	923	942	1583	1550	1548	2602	6602	6612	11113	4.3	4.3	606	627
Marttila	312	302	1444	457	474	2266	2375	1810	8654	5.2	3.8	194	230
Masku	648	732	1281	927	1028	1799	3327	3486	6099	3.6	3.4	491	599
Mellilä	218	208	1681	412	340	2747	1927	1368	11055	4.7	4.0	128	132
Merimasku	188	194	1304	264	291	1956	848	952	6398	3.2	3.3	137	167
Mietoinen	249	237	1366	385	381	2195	1684	1509	8695	4.4	4.0	173	187
Muurla	189	212	1464	298	335	2313	1527	1000	6904	5.1	3.0	110	160
Mynämäki	913	883	1414	1469	1302	2086	6818	5201	8332	4.6	4.0	593	677
Naantali	1817	1809	1333	2554	2704	1993	9411	8547	6299	3.7	3.2	1286	1491
Nauvo	228	202	1408	369	357	2488	1733	1575	10976	4.7	4.4	153	129
Nousiainen	553	576	1339	813	806	1874	2915	2653	6168	3.6	3.3	413	432
Oripää	242	218	1632	450	348	2605	1819	1408	10539	4.0	4.0	157	133
Parainen	1608	1744	1455	2335	2675	2231	10146	11756	9806	4.3	4.4	1160	943
Paimio	1289	1331	1353	1924	1987	2020	7406	6828	6942	3.8	3.4	899	1054
Perniö	901	862	1428	1403	1354	2243	5498	5375	8903	3.9	4.0	601	645
Pertteli	525	542	1448	846	815	2177	3319	2647	7072	3.9	3.2	340	374
Piikkiö	826	932	1398	1185	1375	2063	4338	4717	7076	3.7	3.4	596	626
Punkalaidun	608	534	1490	1080	850	2372	4920	3484	9722	4.6	4.1	390	359
Pyhäranta	386	386	1691	602	673	2948	2320	2627	11507	3.9	3.9	272	269
Pöytyä	589	533	1447	977	871	2365	4476	3083	8371	4.6	3.5	392	397
Raisio	3117	3153	1349	4665	4772	2041	21128	18580	7948	4.5	3.9	2231	2530
Rusko	386	497	1382	533	728	2024	1971	2570	7146	3.7	3.5	292	392
Rymättylä	257	260	1316	371	400	2025	1443	1700	8608	3.9	4.3	185	216
Salo	3575	3650	1475	5362	5719	2312	20682	19034	7694	3.9	3.3	2211	2751
Sauvo	420	388	1347	637	560	1945	2688	1816	6307	4.2	3.2	277	276
Somero	1457	1433	1481	2318	2283	2359	9852	8222	8496	4.3	3.6	945	1029
Suomusjärvi	210	209	1586	310	324	2459	1192	1069	8114	3.8	3.3	127	151
Särkisalo	139	136	1854	264	234	3190	1192	1024	13960	4.5	4.4	104	93
Taivassalo	261	299	1696	384	490	2780	1608	1493	8471	4.2	3.0	160	226
Tarvasjoki	269	287	1479	387	385	1984	1518	1333	6869	3.9	3.5	180	219
Turku	25808	25020	1431	40248	39331	2250	211097	204572	11701	5.2	5.2	18311	19167
Uusikaupunki	2645	2645	1598	4153	4321	2611	16251	16938	10234	3.9	3.9	1833	1989
Vahto	250	214	1156	401	321	1734	1436	1356	7324	3.6	4.2	182	177
Vampula	314	288	1632	599	441	2499	2750	1645	9323	4.6	3.7	215	222
Vehmaa	477	398	1605	720	657	2649	3291	2266	9135	4.6	3.4	298	329
Velkua	39	32	1353	54	48	2030	273	227	9598	5.1	4.7	23	24
Västernfjärd	117	111	1370	193	187	2307	959	715	8822	5.0	3.8	82	67
Yläne	395	385	1786	678	613	2844	3698	2593	12030	5.5	4.2	264	273

1	Potilaita		/10000	Hoitojaksoja		/10000	Hoitopäiviä		/10000	Pituus		Leikkaus,vast	
	Patienter		As-Inv	Vårdperioder		As-Inv	Vård dagar		As-Inv	Längd		Åtgärdsper.	
	1998	2003	2003	1998	2003	2003	1998	2003	2003	1998	2003	1998	2003
2	3	4	5	6	7	8	9	10	11	12	13	14	
SATAKUNNAN SHP	34941	33116	1450	56092	51483	2254	263412	207601	9088	4.7	4.0	22785	22050
Eura	1583	1414	1506	2612	2202	2346	11504	8747	9317	4.4	4.0	1155	970
Eurajoki	962	907	1573	1481	1387	2405	6840	5374	9319	4.6	3.9	656	605
Harjavalta	1207	1055	1365	1988	1680	2173	10400	6496	8404	5.2	3.9	755	733
Honkajoki	302	285	1361	445	445	2126	1850	1871	8937	4.2	4.2	164	176
Huittinen	1236	1190	1306	1919	1836	2016	8101	7023	7710	4.2	3.8	889	846
Jämijärvi	314	308	1362	530	478	2114	2660	2070	9155	5.0	4.3	197	210
Kankaanpää	1592	1676	1308	2484	2496	1948	10784	9607	7497	4.3	3.8	974	1154
Karvia	408	383	1305	662	602	2052	3388	2994	10204	5.1	5.0	247	250
Kiukainen	562	487	1423	951	774	2261	4813	3417	9982	5.1	4.4	322	337
Kodisjoki	84	80	1534	126	113	2167	697	403	7728	5.5	3.6	53	47
Kokemäki	1407	1345	1581	2388	2189	2574	12634	9471	11135	5.3	4.3	751	838
Kullaa	240	230	1432	399	352	2191	2060	1287	8011	5.2	3.7	140	145
Köyliö	485	424	1436	788	668	2262	3983	2517	8525	5.1	3.8	333	297
Lappi Tl	486	502	1543	727	767	2358	3347	3118	9586	4.6	4.1	365	297
Lavia	389	314	1390	638	535	2368	3701	2575	11399	5.8	4.8	235	181
Luvia	447	453	1383	700	717	2189	3271	2631	8031	4.7	3.7	278	303
Merikarvia	581	552	1497	904	938	2544	4080	3755	10186	4.5	4.0	336	358
Nakkila	941	784	1317	1552	1250	2100	7336	5467	9184	4.7	4.4	605	487
Noormarkku	894	843	1375	1367	1258	2051	5610	4648	7579	4.1	3.7	579	557
Pomarkku	435	373	1434	737	592	2276	3309	2095	8053	4.5	3.5	257	210
Pori	11564	11026	1450	18792	17006	2236	92252	70642	9290	4.9	4.2	7372	7440
Rauma	5932	5889	1594	9202	9111	2466	41225	36212	9800	4.5	4.0	4233	3823
Siikainen	319	291	1547	505	465	2473	2418	1825	9705	4.8	3.9	181	168
Säkylä	779	760	1532	1267	1130	2278	5520	3993	8048	4.4	3.5	555	559
Ulvila	1872	1633	1325	2928	2492	2021	11629	9363	7595	4.0	3.8	1153	1059
KANTA-HÄMEEN SHP	21865	22092	1329	34118	34966	2103	163968	152527	9174	4.8	4.4	12591	13488
Forssa	2977	2791	1538	4744	4585	2526	22609	20446	11263	4.8	4.5	1820	1743
Hattula	1068	1150	1252	1606	1782	1941	7192	7034	7661	4.5	3.9	579	692
Hauho	547	552	1409	829	994	2536	4105	5076	12952	5.0	5.1	287	356
Hausjärvi	985	1119	1360	1555	1732	2104	7426	7208	8758	4.8	4.2	521	694
Humppila	401	385	1482	672	596	2295	7417	4087	15737	11.0	6.9	228	224
Hämeenlinna	5710	5879	1256	8790	8968	1915	40792	37054	7914	4.6	4.1	3284	3616
Janakkala	1993	1949	1257	3050	3070	1981	14760	13703	8841	4.8	4.5	1140	1229
Jokioinen	877	816	1443	1371	1314	2323	6145	5661	10008	4.5	4.3	573	509
Kalvola	378	425	1237	546	682	1985	2703	2887	8402	5.0	4.2	205	272
Lammi	720	714	1272	1056	1048	1866	5396	4351	7749	5.1	4.2	419	413
Loppi	1022	1025	1334	1615	1599	2082	7012	6971	9076	4.3	4.4	568	584
Renko	318	316	1354	492	522	2237	2374	2213	9482	4.8	4.2	190	200
Riihimäki	3371	3504	1322	5344	5546	2093	24150	25021	9443	4.5	4.5	1852	2072
Tammela	913	927	1438	1378	1550	2405	6617	6731	10443	4.8	4.3	559	537
Tuulos	195	204	1330	322	330	2152	1835	1558	10160	5.7	4.7	96	114
Ypäjä	441	389	1459	748	648	2431	3435	2526	9477	4.6	3.9	270	233

1	Potilaita		/10000	Hoitojaksoja		/10000	Hoitopäiviä		/10000	Pituus		Leikkaus,vast	
	Patienter		As-Inv	Vårdperioder		As-Inv	Vård dagar		As-Inv	Längd		Åtgärdsper.	
	1998	2003	2003	1998	2003	2003	1998	2003	2003	1998	2003	1998	2003
2	3	4	5	6	7	8	9	10	11	12	13	14	
PIRKANMAAN SHP	53482	53845	1178	82618	84101	1840	432049	370948	8118	5.2	4.4	32761	34293
Hämeenkyrö	1240	1253	1256	1857	1907	1912	7674	7252	7271	4.1	3.8	884	862
Ikaalinen	1027	941	1237	1538	1402	1842	6673	5644	7417	4.3	4.0	685	625
Juupajoki	279	295	1311	402	500	2222	1791	2178	9680	4.5	4.4	173	175
Kangasala	2547	2684	1155	3795	3825	1646	16674	14095	6067	4.4	3.7	1617	1798
Kihniö	286	243	1013	417	391	1629	2022	1493	6221	4.8	3.8	186	162
Kiikoinen	196	225	1707	313	334	2534	1506	1193	9052	4.8	3.6	122	146
Kuhmalahti	143	128	1153	210	181	1631	981	672	6054	4.7	3.7	101	93
Kuru	374	309	1119	580	522	1890	2866	2351	8513	4.9	4.5	218	194
Kylmäkoski	356	327	1244	549	549	2089	2394	1971	7500	4.4	3.6	194	203
Lempäälä	1723	1992	1155	2639	2885	1673	10876	9171	5317	4.1	3.2	1173	1370
Luopioinen	337	340	1434	573	512	2159	2794	1990	8393	4.9	3.9	217	209
Längelmäki	340	298	1722	534	463	2675	2501	2081	12022	4.7	4.5	197	201
Mouhijärvi	356	360	1224	558	564	1918	2611	2041	6940	4.7	3.6	235	242
Mänttä	1176	937	1397	1949	1544	2302	8726	6483	9667	4.5	4.2	745	615
Nokia	3461	3500	1256	5659	5785	2076	35336	27598	9902	6.2	4.8	1646	2356
Orivesi	1122	1002	1130	1771	1578	1779	7900	6196	6985	4.5	3.9	775	679
Parkano	886	762	1008	1337	1161	1536	5462	4541	6007	4.1	3.9	603	548
Pirkkala	1215	1349	963	1742	1888	1348	7404	6876	4910	4.3	3.6	844	885
Pälkäne	550	517	1205	819	774	1804	3622	2930	6827	4.4	3.8	364	302
Ruovesi	659	653	1189	923	1067	1943	3666	4036	7350	4.0	3.8	498	445
Sahalahti	259	267	1204	372	385	1736	1497	1459	6578	4.0	3.8	186	175
Suodenniemi	203	180	1309	301	285	2072	1310	1313	9546	4.4	4.6	113	93
Tampere	21877	22891	1142	33505	36092	1801	207824	182319	9098	6.2	5.1	12483	13719
Toijala	1076	1085	1314	1758	1787	2164	7684	7006	8484	4.4	3.9	705	668
Urjala	779	772	1385	1199	1260	2260	5661	5649	10131	4.7	4.5	516	481
Valkeakoski	3006	2738	1339	4783	4236	2072	20687	16293	7969	4.3	3.8	2026	1811
Vammala	2197	1967	1291	3519	3311	2173	15257	12121	7953	4.3	3.7	1441	1318
Vesilahti	371	412	1135	556	612	1686	2370	2368	6524	4.3	3.9	244	244
Viiala	692	703	1325	1127	1182	2227	5512	4989	9401	4.9	4.2	386	457
Viljakkala	257	254	1247	363	406	1993	1372	1649	8095	3.8	4.1	193	176
Vilppula	919	762	1356	1561	1286	2289	7666	5278	9394	4.9	4.1	595	467
Virrat	971	855	1065	1424	1232	1534	5454	4850	6040	3.8	3.9	661	615
Ylöjärvi	2002	2305	1073	2916	3186	1483	11590	11007	5124	4.0	3.5	1300	1533
Äetsä	681	652	1308	1069	1009	2023	4686	3855	7731	4.4	3.8	435	426
PÄIJÄT-HÄMEEN SHP	27010	26347	1269	40206	39553	1905	163171	160460	7730	4.1	4.1	16337	17401
Artjärvi	196	206	1318	292	296	1894	1506	1493	9552	5.2	5.0	106	124
Asikkala	1116	1003	1166	1606	1478	1718	6986	5792	6734	4.3	3.9	663	664
Hartola	550	490	1303	781	693	1842	3044	2811	7473	3.9	4.1	339	322
Hollola	2641	2561	1241	3844	3726	1805	14804	13246	6417	3.9	3.6	1653	1686
Heinola	3004	2983	1426	4890	4654	2225	24609	20148	9634	5.0	4.3	1111	1970
Iitti	901	877	1193	1307	1318	1794	5402	5119	6966	4.1	3.9	592	563
Hämeenkoski	272	266	1218	360	376	1721	1208	1402	6418	3.4	3.7	165	163
Kärkölä	688	626	1260	1033	964	1940	4154	3724	7494	4.0	3.9	422	435
Lahti	12905	12551	1279	19014	18825	1919	72829	80342	8189	3.8	4.3	8308	8353
Nastola	1780	1739	1182	2637	2560	1740	10149	8947	6082	3.8	3.5	1151	1109
Orimattila	1556	1673	1168	2231	2551	1781	8987	9412	6571	4.0	3.7	972	1054
Padasjoki	597	559	1497	907	853	2285	3853	3035	8129	4.2	3.6	391	388
Pukkila	214	210	1069	324	306	1558	1379	1080	5499	4.3	3.5	136	141
Sysmä	645	656	1382	980	953	2007	4261	3909	8233	4.3	4.1	328	429

1	Potilaita		/10000	Hoitojaksoja		/10000	Hoitopäiviä		/10000	Pituus		Leikkaus,vast	
	Patienter		As-Inv	Vårdperioder		As-Inv	Vård dagar		As-Inv	Längd		Åtgärdsper.	
	1998	2003	2003	1998	2003	2003	1998	2003	2003	1998	2003	1998	2003
2	3	4	5	6	7	8	9	10	11	12	13	14	
KYMENLAAKSON SHP	23485	23216	1279	36507	37561	2070	170744	161449	8897	4.7	4.3	13671	15932
Elimäki	952	1092	1275	1473	1735	2026	5871	7106	8296	4.0	4.1	580	717
Hamina	1415	2944	1354	2234	4943	2274	13680	30035	13815	6.1	6.1	588	2004
Jaala	260	283	1478	417	433	2261	2168	1778	9285	5.2	4.1	161	174
Kotka	7127	7108	1301	11051	11338	2076	46028	45414	8315	4.2	4.0	4729	4817
Kouvola	3925	3776	1204	5930	5849	1865	22737	22965	7324	3.8	3.9	2583	2530
Kuusankoski	2484	2796	1369	3832	4743	2322	15373	18853	9231	4.0	4.0	1483	1966
Miehikkälä	366	302	1198	590	513	2036	3088	2459	9758	5.2	4.8	134	195
Pyhtää	691	614	1177	1068	1010	1937	4313	4365	8369	4.0	4.3	447	412
Ruotsinpyhtää	339	352	1202	513	562	1918	2166	2332	7960	4.2	4.1	228	258
Anjalankoski	2469	2043	1188	4010	3256	1893	27007	13101	7615	6.7	4.0	1054	1417
Valkeala	1333	1461	1303	1946	2391	2132	8039	9488	8459	4.1	4.0	832	1079
Vehkalahti	1669			2688			16053			6.0		679	
Virolahti	496	521	1385	755	788	2095	4221	3553	9444	5.6	4.5	173	363
ETELÄ-KARJALAN SHP	15591	15961	1235	23430	24162	1870	97785	98831	7647	4.2	4.1	10944	11146
Imatra	3741	3698	1229	5677	5810	1930	25621	30066	9989	4.5	5.2	2573	2580
Joutseno	1307	1361	1255	1945	2032	1874	7641	7531	6946	3.9	3.7	896	947
Lappeenranta	7103	7300	1241	10559	10898	1853	42648	40888	6954	4.0	3.8	4973	5019
Lemi	367	406	1298	562	606	1937	2040	2313	7392	3.6	3.8	253	276
Luumäki	593	627	1177	968	939	1762	3892	3065	5753	4.0	3.3	449	448
Rautjärvi	581	558	1251	836	803	1801	3350	3052	6845	4.0	3.8	430	407
Ruokolahti	671	760	1258	1019	1134	1877	5297	4885	8088	5.2	4.3	470	578
Savitaipale	558	564	1324	835	861	2022	3168	3084	7242	3.8	3.6	398	380
Taipalsaari	507	532	1117	725	770	1617	2773	2585	5428	3.8	3.4	371	371
Ylämaa	202	192	1264	304	309	2035	1355	1362	8969	4.5	4.4	131	140
ETELÄ-SAVON SHP	14040	14440	1377	21970	22266	2123	109238	93041	8872	5.0	4.2	7426	10647
Haukivuori	380	361	1516	596	608	2552	3208	2627	11029	5.4	4.3	185	234
Hirvensalmi	397	378	1447	605	561	2148	3690	2284	8746	6.1	4.1	202	301
Juva	904	1042	1399	1388	1544	2073	7456	6505	8734	5.4	4.2	455	821
Jäppilä	304	257	1634	503	421	2676	2343	1955	12428	4.7	4.6	149	200
Kangasniemi	887	935	1448	1281	1373	2127	6129	5596	8667	4.8	4.1	504	712
Mikkeli	5591	5884	1265	8564	8876	1909	41770	37298	8021	4.9	4.2	2931	4318
Mäntyharju	854	977	1388	1288	1412	2007	7196	5712	8117	5.6	4.0	528	741
Pertunmaa	262	284	1308	411	479	2206	2090	2594	11948	5.1	5.4	138	222
Pieksämäki	2129	2005	1596	3619	3329	2650	17112	12403	9874	4.7	3.7	1060	1423
Pieksämäen mlk	949	924	1514	1530	1396	2287	6661	5204	8524	4.4	3.7	510	657
Puumala	402	413	1425	593	642	2215	3124	2986	10300	5.3	4.7	245	292
Ristiina	663	655	1275	1037	1029	2004	5815	5223	10170	5.6	5.1	350	464
Suomenniemi	129	126	1485	192	196	2310	1109	900	10607	5.8	4.6	72	94
Virtasalmi	226	241	2117	363	400	3513	1535	1754	15406	4.2	4.4	97	168

1	Potilaita		/10000	Hoitojaksoja		/10000	Hoitopäiviä		/10000	Pituus		Leikkaus,vast	
	Patienter		As-Inv	Vårdperioder		As-Inv	Vård dagar		As-Inv	Längd		Åtgärdsper.	
	1998	2003	2003	1998	2003	2003	1998	2003	2003	1998	2003	1998	2003
	2	3	4	5	6	7	8	9	10	11	12	13	14
ITÄ-SAVON SHP	10193	9556	1469	16090	14752	2267	69827	62779	9648	4.3	4.3	6719	6640
Enonkoski	302	259	1463	431	375	2119	1611	1880	10621	3.7	5.0	178	160
Joroinen	991	860	1499	1631	1352	2356	6473	5068	8833	4.0	3.7	551	587
Kangaslampi	272	289	1799	461	552	3436	2364	3366	20952	5.1	6.1	138	194
Kerimäki	935	867	1452	1419	1252	2097	5903	4710	7887	4.2	3.8	627	619
Kesälahti	396	388	1402	657	632	2284	2904	2661	9615	4.4	4.2	252	256
Parikkala	668	613	1378	973	914	2054	3873	3770	8473	4.0	4.1	482	466
Punkaharju	665	641	1546	1055	980	2363	4808	4479	10801	4.6	4.6	463	421
Rantasalmi	756	737	1647	1204	1164	2601	5391	4673	10444	4.5	4.0	474	494
Saari	239	208	1462	341	337	2369	1496	1135	7979	4.4	3.4	152	174
Savonlinna	4126	3934	1427	6528	6007	2179	28789	26017	9437	4.4	4.3	2834	2746
Savonranta	196	191	1491	325	291	2272	1547	1460	11397	4.8	5.0	122	117
Sulkava	554	496	1487	893	755	2264	3907	2926	8775	4.4	3.9	377	351
Uukuniemi	101	81	1504	172	141	2618	761	634	11773	4.4	4.5	69	55
POHJOIS-KARJALAN SHP	24068	23210	1356	37437	35697	2086	150834	132737	7756	4.0	3.7	14239	13961
Eno	1078	1030	1489	1747	1620	2342	7278	5964	8620	4.2	3.7	610	580
Heinävesi	708	828	1847	1084	1333	2974	4722	4887	10902	4.4	3.7	456	497
Ilomantsi	987	854	1266	1468	1325	1964	6159	5036	7464	4.2	3.8	593	561
Joensuu	7369	7280	1387	11751	11424	2177	45880	41873	7980	3.9	3.7	4262	4151
Juuka	981	990	1570	1539	1567	2485	6891	6089	9657	4.5	3.9	492	565
Kiihtelysvaara	446	375	1404	717	545	2041	2539	2031	7607	3.5	3.7	262	184
Kitee	1526	1342	1329	2344	1982	1963	9875	7031	6963	4.2	3.5	825	884
Kontiolahti	1512	1597	1329	2314	2379	1980	8211	7519	6257	3.5	3.2	847	856
Outokumpu	1043	1068	1352	1587	1629	2063	6662	6301	7978	4.2	3.9	686	748
Lieksa	2081	1836	1264	3122	2774	1910	13001	10481	7215	4.2	3.8	1324	1207
Liperi	1609	1555	1358	2511	2350	2053	10712	9514	8310	4.3	4.0	949	918
Nurmes	1047	1012	1081	1519	1466	1565	5778	6313	6741	3.8	4.3	719	701
Polvijärvi	762	715	1378	1140	1108	2135	4963	4148	7994	4.4	3.7	435	446
Pyhäselkä	1039	1007	1372	1529	1412	1924	5318	4442	6052	3.5	3.1	578	570
Rääkkylä	544	465	1555	872	714	2388	3652	2743	9174	4.2	3.8	318	266
Tohmajärvi	680	651	1300	1065	991	1979	4545	4017	8021	4.3	4.1	404	377
Tuupovaara	312	265	1218	501	435	1999	2187	1739	7990	4.4	4.0	193	158
Valtimo	312	317	1114	491	445	1563	1885	1666	5853	3.8	3.7	226	219
Värtsilä	96	105	1637	136	198	3087	576	943	14700	4.2	4.8	60	73

1	Potilaita		/10000	Hoitojaksoja		/10000	Hoitopäiviä		/10000	Pituus		Leikkaus,vast	
	Patienter		As-Inv	Vårdperioder		As-Inv	Vård dagar		As-Inv	Längd		Åtgärdsper.	
	1998	2003	2003	1998	2003	2003	1998	2003	2003	1998	2003	1998	2003
	2	3	4	5	6	7	8	9	10	11	12	13	14
POHJOIS-SAVON SHP	37933	36867	1474	62123	60439	2417	259424	263417	10534	4.2	4.4	23433	24979
Iisalmi	3615	3580	1574	5713	5668	2492	25357	20905	9193	4.4	3.7	2406	2525
Juankoski	867	819	1434	1340	1247	2183	5247	4055	7098	3.9	3.3	559	605
Kaavi	577	544	1488	953	910	2489	3418	3069	8396	3.6	3.4	361	400
Karttula	507	513	1490	741	801	2326	2433	2622	7614	3.3	3.3	332	380
Keitele	349	413	1437	526	638	2220	1837	1967	6845	3.5	3.1	240	311
Kiuruvesi	1540	1582	1577	2441	2515	2507	9316	8249	8224	3.8	3.3	966	1102
Kuopio	13586	12550	1426	23569	21354	2426	110773	122428	13907	4.7	5.7	7886	8082
Lapinlahti	1030	1022	1338	1548	1603	2098	5181	5274	6903	3.3	3.3	714	773
Leppävirta	1510	1742	1578	2356	2786	2523	8320	9606	8700	3.5	3.4	1010	1262
Maaninka	609	538	1417	979	820	2160	3944	2830	7456	4.0	3.5	365	343
Nilsia	1053	1008	1515	1670	1524	2291	5837	5594	8409	3.5	3.7	685	708
Pielavesi	803	819	1439	1221	1253	2202	4965	4086	7181	4.1	3.3	518	581
Rautalampi	574	592	1578	889	890	2373	3486	3456	9214	3.9	3.9	352	389
Rautavaara	388	332	1502	615	552	2497	2203	2161	9774	3.6	3.9	231	205
Siilinjärvi	2483	2470	1235	3717	3712	1856	12227	11320	5659	3.3	3.0	1611	1766
Sonkajärvi	912	775	1538	1411	1193	2368	5578	4335	8604	4.0	3.6	570	549
Suonenjoki	1184	1119	1428	1846	1692	2159	6567	5704	7279	3.6	3.4	772	817
Tervo	301	271	1410	480	422	2195	1892	1528	7948	3.9	3.6	183	169
Tuusniemi	469	448	1464	729	761	2487	2948	2516	8222	4.0	3.3	323	325
Varkaus	3698	3902	1708	6172	6980	3055	25355	29766	13027	4.1	4.3	2209	2345
Varpaisjärvi	447	492	1569	708	824	2628	2553	2862	9126	3.6	3.5	287	368
Vehmersalmi	381	303	1475	603	461	2244	2396	1717	8357	4.0	3.7	209	229
Vesanto	408	387	1441	683	666	2480	2579	2471	9200	3.8	3.7	247	269
Vieremä	685	676	1609	1213	1167	2778	5012	4896	11656	4.1	4.2	397	476
KESKI-SUOMEN SHP	32013	32174	1211	51023	49015	1846	211023	193435	7283	4.1	3.9	18615	19925
Hankasalmi	705	699	1247	1215	1066	1902	4850	4207	7505	4.0	3.9	420	462
Joutsa	538	608	1471	868	943	2282	3667	3494	8456	4.2	3.7	353	433
Jyväskylä	9450	9571	1171	14761	14307	1750	61381	57126	6987	4.2	4.0	5381	5764
Jyväskylän mlk	3434	3705	1101	5254	5284	1570	19431	18891	5614	3.7	3.6	2060	2244
Jämsä	2543	2379	1549	4463	4065	2647	22087	18731	12196	4.9	4.6	1334	1358
Jämsänkoski	1160	1105	1454	2020	1885	2480	9721	9656	12703	4.8	5.1	586	635
Kannonkoski	248	216	1310	393	325	1971	1602	1428	8660	4.1	4.4	146	120
Karstula	655	599	1215	1042	830	1683	4198	2892	5866	4.0	3.5	397	398
Keuruu	1375	1479	1291	2208	2122	1853	8605	8138	7106	3.9	3.8	876	884
Kinnula	276	261	1308	428	422	2114	1765	1661	8322	4.1	3.9	145	132
Kivijärvi	222	200	1332	371	332	2211	1385	1215	8092	3.7	3.7	121	147
Konnevesi	313	368	1155	478	533	1673	2112	1954	6133	4.4	3.7	193	257
Korpilahti	712	645	1285	1105	994	1980	4725	4217	8400	4.3	4.2	377	368
Kuhmoinen	519	502	1732	955	891	3074	4464	3731	12872	4.7	4.2	273	282
Kyyjärvi	221	234	1331	344	349	1985	1446	1268	7213	4.2	3.6	130	156
Laukaa	1682	1879	1116	2598	2728	1620	10171	9428	5598	3.9	3.5	974	1200
Leivonmäki	147	153	1304	223	230	1960	882	866	7380	4.0	3.8	79	88
Luhanka	108	128	1407	193	192	2110	757	677	7440	3.9	3.5	62	93
Multia	258	244	1178	451	355	1713	2179	1441	6955	4.8	4.1	167	158
Muurame	943	1016	1201	1454	1461	1727	5177	4752	5618	3.6	3.3	604	648
Petäjävesi	436	405	1093	645	608	1641	2547	2382	6427	3.9	3.9	261	250
Pihtipudas	680	675	1344	1089	1112	2215	4347	4465	8893	4.0	4.0	396	408
Pylkönmäki	133	116	1079	216	180	1674	801	727	6760	3.7	4.0	83	92
Saarijärvi	1284	1198	1170	1912	1820	1777	7494	7461	7285	3.9	4.1	815	860
Sumiainen	140	162	1246	203	229	1762	866	889	6838	4.3	3.9	75	108
Suolahti	696	680	1239	1116	1085	1976	4204	3987	7262	3.8	3.7	426	423
Toivakka	252	261	1098	393	443	1864	1844	2059	8662	4.7	4.6	141	187
Uurainen	338	356	1150	519	550	1777	2134	2514	8124	4.1	4.6	200	204
Viitasaari	1025	949	1238	1690	1444	1884	7444	5245	6843	4.4	3.6	602	626
Äänekoski	1604	1484	1087	2416	2230	1634	8737	7933	5811	3.6	3.6	938	940

1	Potilaita		/10000	Hoitojaksoja		/10000	Hoitopäiviä		/10000	Pituus		Leikkaus,vast	
	Patienter		As-Inv	Vårdperioder		As-Inv	Vård dagar		As-Inv	Längd		Åtgärdsper.	
	1998	2003	2003	1998	2003	2003	1998	2003	2003	1998	2003	1998	2003
2	3	4	5	6	7	8	9	10	11	12	13	14	
ETELÄ-POHJANMAAN SHP	27322	23820	1225	42073	35976	1850	187342	146504	7533	4.5	4.1	16983	15737
Alahärmä	680	582	1183	990	880	1788	4350	3532	7177	4.4	4.0	429	367
Alajärvi	1277	934	1027	1939	1441	1584	8877	5422	5960	4.6	3.8	691	609
Alavus	1380	1112	1144	2129	1673	1722	9456	6638	6832	4.4	4.0	883	717
Evijärvi	421	388	1299	663	597	1998	2891	2495	8351	4.4	4.2	240	256
Ilmajoki	1532	1472	1255	2236	2260	1926	9938	9483	8083	4.4	4.2	946	969
Isojoki	485	339	1288	852	538	2045	4386	2237	8502	5.1	4.2	281	235
Isokyrö	835	701	1381	1365	1099	2166	6024	4901	9657	4.4	4.5	482	419
Jalasjärvi	1265	1202	1370	1954	1834	2090	8832	7408	8441	4.5	4.0	817	847
Karjoki	305	237	1397	511	371	2187	2517	1706	10056	4.9	4.6	182	140
Kauhajoki	2190	1849	1263	3444	2749	1878	15152	11325	7738	4.4	4.1	1318	1102
Kauhava	1190	940	1158	1881	1489	1834	8423	6491	7993	4.5	4.4	779	628
Kortesjärvi	410	314	1270	643	492	1990	3191	2260	9142	5.0	4.6	252	202
Kuortane	618	530	1226	972	801	1852	4596	3331	7704	4.7	4.2	412	364
Kurikka	1367	1308	1230	2115	1990	1872	8658	7887	7419	4.1	4.0	934	904
Lappajärvi	478	481	1258	748	729	1907	3822	3463	9060	5.1	4.8	270	287
Lapua	1867	1724	1231	2849	2598	1856	12809	11055	7896	4.5	4.3	1211	1089
Lehtimäki	314	296	1456	508	428	2105	2526	1874	9218	5.0	4.4	192	225
Nurmo	1421	1316	1156	2096	1893	1663	8144	6957	6110	3.9	3.7	899	852
Peräseinäjoki	571	441	1200	850	676	1839	3736	2911	7920	4.4	4.3	337	314
Seinäjoki	4098	3896	1241	6106	5685	1811	24892	22147	7055	4.1	3.9	2610	2592
Soini	421	319	1182	644	484	1793	2929	1955	7242	4.5	4.0	226	228
Teuva	934	786	1234	1426	1182	1855	6610	4825	7573	4.6	4.1	577	514
Töysä	458	362	1133	703	522	1634	3469	2036	6373	4.9	3.9	266	242
Vimpeli	471	395	1151	740	564	1644	3483	2282	6652	4.7	4.0	265	257
Ylihärmä	453	357	1176	715	560	1844	3402	2229	7339	4.8	4.0	296	251
Ylistaro	790	731	1308	1239	1180	2111	5701	4708	8421	4.6	4.0	476	488
Ähtäri	1143	868	1235	1755	1261	1794	8528	4946	7036	4.9	3.9	712	639
VAASAN SHP	22654	21616	1304	35915	35551	2144	158833	138118	8330	4.4	3.9	13475	12339
Jurva	621	560	1210	975	882	1906	4124	3068	6629	4.2	3.5	397	378
Kaskinen	212	218	1406	304	348	2244	1309	1477	9526	4.3	4.2	135	146
Korsnäs	356	350	1574	541	648	2915	2345	2696	12128	4.3	4.2	182	194
Kristiinankaupunki	1317	1145	1452	2311	1937	2457	10735	8655	10977	4.6	4.5	788	653
Laihia	867	1040	1386	1349	1720	2293	5838	6679	8904	4.3	3.9	528	601
Luoto	511	565	1340	780	934	2215	3685	2978	7064	4.7	3.2	312	321
Maalahti	800	753	1353	1279	1306	2346	5752	5235	9405	4.5	4.0	429	408
Maksamaa	156	114	1098	246	173	1667	1113	649	6252	4.5	3.8	84	66
Mustasaari	2053	2029	1197	3065	3076	1815	12595	10998	6490	4.1	3.6	1168	1097
Närpiö	1356	1174	1221	2205	1941	2019	10982	8584	8930	5.0	4.4	918	702
Oravainen	342	299	1350	534	455	2055	2591	1738	7848	4.9	3.8	185	159
Pietarsaari	3065	2867	1474	5021	5058	2601	22382	18545	9538	4.5	3.7	1970	1749
Pedersöre	1344	1404	1355	2130	2312	2232	11062	9333	9010	5.2	4.0	793	836
Uusikaarlepyy	1017	945	1270	1572	1592	2140	6585	5621	7555	4.2	3.5	664	584
Vaasa	7508	7142	1254	11837	11508	2021	50005	45176	7934	4.2	3.9	4279	3875
Vähäkyrö	646	617	1307	928	935	1981	3857	3462	7335	4.2	3.7	370	323
Vöyri	527	437	1239	838	726	2059	3873	3224	9142	4.6	4.4	273	247

1	Potilaita		/10000	Hoitojaksoja		/10000	Hoitopäiviä		/10000	Pituus		Leikkaus,vast	
	Patienter		As-Inv	Vårdperioder		As-Inv	Vård dagar		As-Inv	Längd		Åtgärdsper.	
	1998	2003	2003	1998	2003	2003	1998	2003	2003	1998	2003	1998	2003
2	3	4	5	6	7	8	9	10	11	12	13	14	
KESKI-POHJANMAAN SHP	11109	11362	1467	18818	18315	2365	71519	63837	8244	3.8	3.5	6408	7065
Halsua	212	211	1408	347	321	2142	1361	1057	7054	3.9	3.3	136	118
Himanka	434	493	1560	705	764	2418	2761	2470	7816	3.9	3.2	255	336
Kannus	810	780	1297	1256	1254	2086	4404	4173	6941	3.5	3.3	478	515
Kaustinen	654	584	1318	1060	907	2046	3838	3343	7543	3.6	3.7	382	352
Kokkola	5117	5332	1495	8710	8645	2424	32898	29848	8368	3.8	3.5	2904	3336
Kruunupyö	1041	1078	1585	1840	1850	2720	7618	6726	9889	4.1	3.6	578	644
Kälviä	577	601	1335	988	950	2111	3580	3320	7377	3.6	3.5	325	360
Lestijärvi	155	148	1514	264	249	2547	1006	824	8430	3.8	3.3	80	91
Lohtaja	423	409	1402	734	654	2241	2699	2329	7981	3.7	3.6	234	225
Perho	461	471	1542	812	746	2443	3406	2774	9083	4.2	3.7	281	285
Toholampi	531	582	1585	920	902	2457	3519	3324	9055	3.8	3.7	334	374
Ullava	161	164	1573	276	271	2600	1309	1030	9880	4.7	3.8	77	107
Veteli	548	522	1413	906	802	2172	3120	2619	7092	3.4	3.3	344	322
POHU-POHJANMAAN SHP	53048	51863	1384	85844	80776	2155	351201	290283	7745	4.1	3.6	33866	33130
Alavieska	406	396	1368	660	609	2104	2300	2354	8133	3.5	3.9	276	239
Haapajärvi	1115	1103	1359	1689	1624	2000	6107	5673	6988	3.6	3.5	764	749
Haapavesi	1170	1269	1620	1812	2037	2600	6460	7520	9599	3.6	3.7	829	718
Hailuoto	130	138	1418	194	249	2558	766	1142	11731	3.9	4.6	100	84
Haukipudas	2059	2132	1288	3078	3111	1880	10797	10374	6269	3.5	3.3	1445	1372
Ii	883	983	1526	1376	1518	2356	5620	5205	8079	4.1	3.4	573	614
Kalajoki	1169	1293	1426	1801	2032	2242	6271	7198	7940	3.5	3.5	778	802
Kempele	1515	1725	1284	2265	2525	1880	7781	8043	5988	3.4	3.2	1089	1109
Kestilä	289	274	1595	475	429	2498	1867	1678	9770	3.9	3.9	186	191
Kiiminki	1199	1432	1272	1750	2083	1850	5958	6749	5996	3.4	3.2	821	931
Kuivaniemi	319	256	1246	487	377	1835	2006	1274	6203	4.1	3.4	209	161
Kuusamo	3361	2888	1652	6263	5484	3136	22555	23443	13406	3.6	4.3	759	1545
Kärsämäki	437	493	1587	708	850	2736	3036	2989	9622	4.3	3.5	294	334
Liminka	841	890	1406	1236	1310	2069	4177	4206	6644	3.4	3.2	575	590
Lumijoki	234	237	1351	355	340	1938	1262	1291	7360	3.6	3.8	145	143
Merijärvi	218	210	1586	339	377	2847	1299	1352	10211	3.8	3.6	146	136
Muhos	1069	1081	1361	1694	1630	2052	6169	5907	7436	3.6	3.6	739	713
Nivala	1755	1580	1448	2733	2582	2367	9725	8703	7977	3.6	3.4	1186	1003
Oulainen	1263	1261	1536	2082	2008	2446	7774	6736	8206	3.7	3.4	853	812
Oulu	17063	16412	1310	28249	24555	1960	140573	89138	7116	5.0	3.6	11014	10544
Oulunsalo	927	1101	1250	1297	1610	1828	4250	5693	6462	3.3	3.5	655	650
Pattijoki	892			1462			4987			3.4		544	
Piippola	218	205	1476	372	339	2441	1500	1271	9150	4.0	3.7	144	130
Pudasjärvi	1368	1193	1226	2044	1850	1901	8221	6926	7115	4.0	3.7	1009	870
Pulkkila	300	243	1400	500	373	2149	2173	1376	7926	4.3	3.7	201	174
Pyhäjoki	596	559	1568	1009	891	2499	4037	3241	9089	4.0	3.6	374	382
Pyhäsalmi	1136	904	1416	1821	1433	2245	6836	5378	8426	3.8	3.8	831	648
Pyhäntä	264	232	1252	433	348	1878	1725	1212	6541	4.0	3.5	141	149
Raahe	2690	3588	1580	4364	5700	2510	16436	18032	7941	3.8	3.2	1833	2452
Rantsila	381	323	1543	627	519	2479	2254	2126	10155	3.6	4.1	225	190
Reisjärvi	445	510	1602	740	829	2604	2679	2995	9406	3.6	3.6	280	313
Ruukki	735	740	1628	1262	1240	2727	4995	4604	10126	4.0	3.7	458	439
Sievi	708	745	1436	1163	1134	2185	4380	4077	7857	3.8	3.6	450	456
Siikajoki	251	236	1731	391	355	2604	1375	1141	8368	3.5	3.2	154	142
Vaala	664	576	1492	1010	946	2450	3501	4302	11141	3.5	4.5	449	367
Taivalkoski	637	563	1148	948	838	1709	3315	2906	5925	3.5	3.5	374	406
Tyrnävä	703	689	1297	1058	1036	1950	3577	3415	6428	3.4	3.3	456	408
Utajärvi	523	467	1428	815	717	2192	2843	2976	9098	3.5	4.2	352	285
Vihanti	596	553	1608	1018	965	2806	3933	3892	11317	3.9	4.0	400	370
Yli-Ii	341	311	1341	566	502	2165	2140	1921	8286	3.8	3.8	238	204
Ylikiminki	496	465	1413	786	744	2260	3024	2780	8446	3.8	3.7	322	285
Ylivieska	1819	1771	1341	2912	2677	2028	10517	9044	6850	3.6	3.4	1195	1020

1	Potilaita		/10000	Hoitojaksoja		/10000	Hoitopäiviä		/10000	Pituus		Leikkaus,vast	
	Patienter		As-Inv	Vårdperioder		As-Inv	Vård dagar		As-Inv	Längd		Åtgärdsper.	
	1998	2003	2003	1998	2003	2003	1998	2003	2003	1998	2003	1998	2003
	2	3	4	5	6	7	8	9	10	11	12	13	14
KAINUUN SHP	11053	10524	1266	16775	17013	2047	67694	62033	7464	4.0	3.6	6549	6158
Hyrnsalmi	443	391	1201	635	627	1926	2756	2155	6620	4.3	3.4	276	214
Kajaani	4910	4803	1342	7469	7740	2163	29878	27418	7663	4.0	3.5	2703	2666
Kuhmo	1281	1229	1149	1939	2013	1882	8055	7597	7101	4.2	3.8	877	785
Paltamo	632	574	1361	1002	932	2209	4092	3250	7704	4.1	3.5	350	340
Puolanka	588	437	1220	911	706	1972	3622	2513	7018	4.0	3.6	337	265
Ristijärvi	311	262	1540	497	429	2522	1853	1551	9118	3.7	3.6	181	129
Sotkamo	1340	1339	1247	1993	2097	1952	8342	7669	7140	4.2	3.7	853	842
Suomussalmi	1135	1065	1018	1663	1720	1644	6614	6866	6563	4.0	4.0	755	659
Vuolijoki	435	449	1678	666	749	2799	2482	3014	11263	3.7	4.0	217	258
LÄNSI-POHJAN SHP	10034	10439	1557	15935	17053	2544	65179	63990	9546	4.1	3.8	6238	6591
Kemi	3837	4003	1729	6291	6889	2976	26952	25826	11158	4.3	3.7	2325	2492
Keminmaa	1172	1243	1398	1703	1973	2218	7829	7552	8492	4.6	3.8	737	782
Simo	582	615	1645	930	1000	2675	3463	3680	9845	3.7	3.7	390	420
Tervola	567	584	1555	897	897	2389	3961	3225	8589	4.4	3.6	331	376
Tornio	3053	3219	1452	4745	4988	2249	17362	19142	8632	3.7	3.8	1909	2002
Ylitornio	845	809	1520	1369	1306	2454	5612	4565	8578	4.1	3.5	546	519
LAPIN SHP	16312	15599	1297	25186	23569	1959	106098	95484	7936	4.2	4.1	10833	10715
Enontekiö	251	229	1118	362	382	1866	1397	1655	8083	3.9	4.3	165	159
Inari	654	868	1208	982	1286	1790	4076	4916	6842	4.2	3.8	472	613
Kittilä	759	770	1326	1198	1140	1963	4885	4477	7708	4.1	3.9	526	585
Kolari	506	478	1228	744	705	1812	3152	3109	7990	4.2	4.4	359	320
Kemijärvi	1926	1426	1448	3574	2204	2238	17363	8920	9058	4.9	4.0	1264	1104
Muonio	273	279	1133	387	405	1645	1597	1443	5860	4.1	3.6	199	191
Pelkosenniemi	190	168	1402	307	238	1987	1198	873	7287	3.9	3.7	122	134
Posio	639	576	1302	958	889	2009	3623	3566	8058	3.8	4.0	369	386
Ranua	624	567	1159	882	800	1635	3403	2782	5685	3.9	3.5	407	372
Rovaniemi	4869	4834	1377	7297	7446	2122	30849	32247	9188	4.2	4.3	3127	3027
Rovaniemen mlk	2767	2774	1271	4089	4058	1859	16835	15820	7247	4.1	3.9	1752	1789
Salla	739	613	1277	1184	955	1989	4815	3810	7934	4.1	4.0	524	458
Savukoski	235	213	1521	367	306	2186	1430	1387	9907	3.9	4.5	159	145
Sodankylä	1194	1122	1190	1682	1647	1746	6700	6221	6596	4.0	3.8	825	859
Pello	613	598	1298	928	862	1872	3846	3161	6864	4.1	3.7	448	454
Utsjoki	163	181	1299	245	246	1765	929	1097	7872	3.8	4.5	115	119
AHVENANMAA-ÅLAND	3859	3391	1289	5994	5101	1939	29714	25557	9717	5.0	5.0	1405	1834
Brändö	83	74	1455	162	99	1947	993	613	12055	6.1	6.2	22	33
Eckerö	139	117	1315	212	167	1877	1084	651	7319	5.1	3.9	44	58
Finström	357	295	1255	501	479	2037	2369	2029	8629	4.7	4.2	119	178
Föglö	103	90	1490	165	145	2401	912	717	11871	5.5	4.9	24	53
Geta	82	58	1246	141	83	1783	706	592	12718	5.0	7.1	28	35
Hammarland	200	185	1348	328	310	2259	1682	1503	10955	5.1	4.8	67	102
Jomala	461	442	1285	709	632	1838	3747	2893	8414	5.3	4.6	178	225
Kumlinge	79	64	1628	140	98	2494	736	737	18753	5.3	7.5	23	33
Kökar	53	41	1367	94	70	2333	592	430	14333	6.3	6.1	14	16
Lemland	191	190	1140	261	293	1759	1422	1285	7713	5.4	4.4	75	101
Lumparland	42	56	1493	58	81	2160	221	323	8613	3.8	4.0	10	31
Mariehamn	1641	1349	1269	2486	2003	1884	11278	10787	10149	4.5	5.4	640	726
Saltvik	247	241	1393	376	357	2063	1798	1631	9425	4.8	4.6	83	143
Sottunga	17	20	1504	35	20	1504	287	74	5564	8.2	3.7	10	9
Sund	135	138	1334	227	203	1962	1437	1034	9995	6.3	5.1	44	70
Vårdö	60	53	1288	99	61	1482	450	258	6270	4.5	4.2	24	21

	Potilaita Patienter	Mieh Men	Ikä Ålder	Hoitojaksoja Vårdperioder	Hoitopäivät Vård dagar	Pituus Längd	Leikkaus, vast Åtgärdsper.	Päivystys Jour	%
1	2	3	4	5	6	7	8	9	

Yhteensä									
1997	682988	42	49	1062034	4988080	4.7	426823	42	
1998	674839	42	50	1049055	4581448	4.4	432858	42	
1999	673248	42	50	1042479	4400428	4.2	440182	42	
2000	667237	42	50	1035472	4258124	4.1	448281	42	
2001	650373	42	50	1011661	4173738	4.1	435288	43	
2002	660237	43	51	1022493	4152048	4.1	450126	42	
2003	658598	43	51	1021574	4053218	4.0	447823	43	

P Ä Ä D I A G N O O S I - H U V U D D I A G N O S									
TARTUNTA- JA LOISTAUTEJA									
1997	20254	49	42	23841	145086	6.1	1252	78	
1998	20510	50	41	23785	137423	5.8	1233	80	
1999	21068	50	42	24576	138687	5.6	1415	80	
2000	20374	50	42	23570	131408	5.6	1419	80	
2001	20254	50	43	23306	130530	5.6	1506	81	
2002	22615	50	43	25932	144451	5.6	1341	83	
2003	22804	51	43	26118	138664	5.3	1235	84	
KASVAIMET									
1997	50886	39	58	109145	592865	5.4	40664	20	
1998	51332	39	58	109748	566649	5.2	42728	20	
1999	51427	40	58	108949	546721	5.0	42465	20	
2000	50817	39	58	109687	526648	4.8	41898	19	
2001	50470	39	59	110667	525407	4.7	42435	20	
2002	51280	39	59	111822	518314	4.6	42708	19	
2003	51043	40	59	112436	504402	4.5	41758	19	
VERISAIRAUDET JA IMM.MEK.HÄIR.									
1997	5732	41	58	8895	42069	4.7	815	49	
1998	5512	41	57	8610	38663	4.5	737	48	
1999	5498	41	56	8602	36888	4.3	783	47	
2000	5131	42	57	8161	36494	4.5	719	48	
2001	5285	42	57	8058	33905	4.2	995	50	
2002	5272	42	57	8117	34329	4.2	801	49	
2003	5089	42	57	8137	33206	4.1	825	49	
ENDOKR. RAVITS. JA METAB.									
1997	13706	43	51	17598	114985	6.5	3023	45	
1998	12798	44	50	16099	93961	5.8	2838	47	
1999	12274	44	50	15442	88128	5.7	2871	48	
2000	11987	45	49	15011	82157	5.5	2632	49	
2001	11752	46	49	14740	78983	5.4	2618	51	
2002	11465	44	50	14414	80088	5.6	2716	52	
2003	11593	44	50	14530	78984	5.4	2604	52	
PSYKIATRIA									
1997	10058	58	39	12105	157114	13.0	326	53	
1998	10043	60	38	12039	71252	5.9	437	54	
1999	9556	59	38	11377	74172	6.5	372	52	
2000	9485	59	38	11457	67248	5.9	321	49	
2001	9041	60	35	10937	61832	5.7	394	47	
2002	8434	61	36	10098	66878	6.6	300	50	
2003	8180	60	36	9735	63266	6.5	245	53	
HERMOSTON SAIRAUDET									
1997	28762	53	49	39672	187099	4.7	8302	31	
1998	29724	54	50	40885	173184	4.2	8822	31	
1999	30193	52	50	40918	158558	3.9	9597	31	
2000	30465	51	50	41491	160183	3.9	9977	32	
2001	29722	51	50	40238	154942	3.9	9580	34	
2002	30669	51	50	41461	159256	3.8	10324	32	
2003	30619	51	51	41074	155859	3.8	10832	33	
SILMÄAUDIT									
1997	37997	32	69	43341	67318	1.6	36597	6	
1998	38907	33	69	44695	66055	1.5	39012	5	
1999	39666	33	69	46190	64727	1.4	41201	5	
2000	38882	33	69	45213	62531	1.4	41030	5	
2001	37641	34	69	43689	58028	1.3	40247	5	
2002	42000	34	70	49545	64370	1.3	46049	5	
2003	43569	34	70	51856	65565	1.3	48334	4	

1	Potilaita	Mieh	Ikä	Hoitojaksoja	Hoitopäivät	Pituus	Leikkaus, vast	Päivystys
	Patienter	Men	Ålder	Vårdperioder	Vård dagar	Längd	Åtgärdsper.	Jour
		%						%
2	3	4	5	6	7	8	9	
KORVATAUDIT								
1997	14899	57	15	16344	29462	1.8	12122	20
1998	14293	57	15	15752	26912	1.7	11850	19
1999	14462	57	15	15832	26342	1.7	11937	18
2000	13947	57	15	15361	24972	1.6	11688	18
2001	14124	57	15	15460	24361	1.6	11781	19
2002	13595	57	16	14815	22695	1.5	11316	18
2003	13845	56	17	15078	23095	1.5	11370	19
VERENKIERTOELINTEN SAIRAUDET								
1997	96011	49	65	148180	946386	6.4	28645	54
1998	94845	49	66	146282	861438	5.9	28607	55
1999	93449	49	66	144128	822792	5.7	30763	54
2000	91901	50	66	141925	791102	5.6	39238	54
2001	90234	50	67	138459	774589	5.6	38232	56
2002	89995	51	67	137858	761731	5.5	39279	55
2003	90915	51	67	138848	745036	5.4	41631	55
HENGITYSELINTEN SAIRAUDET								
1997	71208	56	39	92219	404406	4.4	29755	50
1998	69323	56	40	89172	386335	4.3	29441	52
1999	66996	55	41	85827	369415	4.3	27841	52
2000	65947	55	41	83695	344748	4.1	26943	53
2001	63425	55	41	80941	329006	4.1	26255	55
2002	61414	55	42	76922	314207	4.1	25914	54
2003	60702	55	43	75909	309170	4.1	23713	56
RUUANSULATUSSELINTEN SAIRAUDET								
1997	69264	55	51	85372	371107	4.3	47612	46
1998	68282	56	51	83969	349120	4.2	47687	46
1999	67804	55	51	83100	337287	4.1	48431	46
2000	67411	54	52	83292	335791	4.0	47484	46
2001	65292	54	52	80847	326662	4.0	46148	48
2002	66859	55	52	82467	320781	3.9	46914	46
2003	66564	55	52	83097	315955	3.8	46346	46
IHOTAUDIT								
1997	11600	54	38	14994	81463	5.4	3810	30
1998	11358	55	38	14629	74209	5.1	4131	30
1999	10958	55	38	14013	72433	5.2	4261	30
2000	10527	54	40	13424	65939	4.9	4176	31
2001	10036	54	41	12592	63039	5.0	4056	34
2002	9934	55	42	12519	60617	4.8	4223	33
2003	9346	55	42	11903	57582	4.8	4037	34
TUKI&LIIK.ELIN JA SIDEK.SAIR								
1997	81791	43	51	102047	458457	4.5	62186	13
1998	81007	43	51	100988	429560	4.3	62919	13
1999	81674	43	51	101784	406192	4.0	64832	12
2000	82701	44	51	102663	393869	3.8	66997	12
2001	77242	44	52	95886	373859	3.9	61974	13
2002	82733	43	52	101988	383283	3.8	68188	12
2003	82082	43	53	101707	367317	3.6	67842	12
VIRTTSA&SUKUP.ELINSAIRAUDET								
1997	52779	32	51	62798	236721	3.8	40791	28
1998	51312	31	51	60932	219463	3.6	40591	28
1999	51964	30	51	61902	205414	3.3	41549	27
2000	50284	31	51	60041	196490	3.3	40031	28
2001	48973	30	52	58258	189892	3.3	38501	29
2002	50426	30	52	59923	192107	3.2	39821	28
2003	49144	31	53	58103	187150	3.2	38034	29
RASKAUS, SYNNTYYS JA LAPSIVUOT								
1997	74818		29	87754	339162	3.9	30604	69
1998	73144		29	86245	316599	3.7	30962	68
1999	74151		29	87204	311541	3.6	32094	67
2000	73227		29	86081	298076	3.5	31896	67
2001	70185		29	82840	289419	3.5	29476	67
2002	68741		29	81192	280978	3.5	27426	67
2003	68726		29	80778	278426	3.4	26049	68
NEONATOLOGIA								
1997	6306	57	0	7261	66160	9.1	222	67
1998	6214	56	0	7016	65491	9.3	180	75
1999	6815	56	0	7761	72462	9.3	184	77
2000	6608	56	0	7325	69772	9.5	180	82
2001	6637	57	0	7423	73260	9.9	178	82
2002	6784	57	0	7553	73286	9.7	205	81
2003	7380	56	0	8283	72456	8.7	194	82

1	Potilaita	Mieh	Ikä	Hoitojaksoja	Hoitopäivät	Pituus	Leikkaus,vast	Päivystys
	Patienter	Men	Ålder	Vårdperioder	Vård dagar	Längd	Åtgärdsper.	Jour
	%							%
	2	3	4	5	6	7	8	9
EPÄMUODOSTUMAT JA KROMOS.POIKK								
1997	8868	53	14	13358	53428	4.0	7454	12
1998	8213	52	13	12618	51771	4.1	7250	13
1999	8003	52	14	11894	48139	4.0	6876	13
2000	7751	51	14	11758	47548	4.0	6674	14
2001	7066	52	14	10814	41833	3.9	5963	16
2002	7539	53	15	11021	45056	4.1	6462	14
2003	7461	52	15	10642	44921	4.2	6427	13
OIREET, SAIR.MERK. & LÖYDÖKSET								
1997	55995	47	52	65608	208570	3.2	8986	64
1998	56371	46	52	65871	203918	3.1	9959	65
1999	56405	46	53	65919	199377	3.0	9691	65
2000	56479	45	53	65965	200045	3.0	10661	65
2001	57125	46	53	67052	201074	3.0	11417	66
2002	55452	46	53	64776	192165	3.0	11511	65
2003	55055	46	54	64377	186937	2.9	11843	66
VAMMAT, MYRKYTYKSET YMS.								
1997	72735	56	47	89376	435846	4.9	51801	63
1998	72203	55	47	88570	403134	4.6	52773	62
1999	70652	55	47	86554	375566	4.3	52601	62
2000	71409	55	47	87284	372106	4.3	53681	62
2001	71686	56	48	87744	382029	4.4	54128	63
2002	73200	56	48	89768	383142	4.3	55497	62
2003	73485	56	48	89859	375802	4.2	55951	61
MUITA TEKIJÖITÄ								
1997	20528	29	40	21956	49132	2.2	11830	19
1998	19224	30	39	20994	45634	2.2	10692	19
1999	18652	30	39	20361	44890	2.2	10406	19
2000	19226	31	40	21959	50531	2.3	10617	18
2001	18685	33	41	21642	60700	2.8	9400	19
2002	17709	32	40	20171	53552	2.7	9121	20
2003	16982	33	40	19092	49404	2.6	8550	20

1	Potilaita	Mieh	Ikä	Hoitojaksoja	Hoitopäivät	Pituus	Leikkaus,vast	Päivystys	%
	Patienter	Men	Ålder	Vårdperioder	Vård dagar	Längd	Åtgärdsper.	Jour	
		%							
2	3	4	5	6	7	8	9		
S A I R A A L A - S J U K H U S									
01 Tuusulan tk									
1998	1		82	1	6	6.0			
01 Loviisanseudun tk									
1997	58	53	52	59	91	1.5	37	2	
1998	31	58	50	31	49	1.6	16		
1999	9	78	50	9	9	1.0	2		
02 Helsingin tk									
2001	449	32	55	499	514	1.0	499		
2002	140	29	56	151	153	1.0	151		
03 Loimaan aluesairaala									
1997	6351	40	59	9742	44440	4.6	3831	44	
1998	6100	41	59	9358	42828	4.6	3774	44	
1999	5964	41	59	9102	41222	4.5	3476	47	
2000	5766	40	59	8439	36889	4.4	3586	45	
2001	5955	41	58	8444	36259	4.3	3696	48	
2002	5810	42	59	8291	34918	4.2	3418	48	
2003	5883	41	59	8314	33319	4.0	3415	49	
03 Salon aluesairaala									
1997	7698	41	51	10243	43011	4.2	4238	55	
1998	7902	40	52	10502	42118	4.0	4293	55	
1999	7879	41	51	10404	40260	3.9	4336	53	
2000	7741	42	52	10295	39027	3.8	4267	55	
2001	7787	41	52	10355	39475	3.8	4502	58	
2002	7552	42	51	10000	37267	3.7	4373	59	
2003	7538	42	52	10088	34456	3.4	4535	57	
03 Vakka-Suomen aluesairaala									
1997	3640	40	55	5075	22509	4.4	2041	50	
1998	3653	42	56	5014	20660	4.1	2096	52	
1999	3679	41	55	5126	19878	3.9	2174	51	
2000	3553	42	57	4957	19723	4.0	1921	53	
2001	3584	43	57	5017	20497	4.1	2022	53	
2002	3368	41	58	4721	19371	4.1	1918	52	
2003	3139	42	59	4581	19615	4.3	1703	53	
03 Raision aluesairaala									
1997	3057	49	61	3965	22956	5.8	1772	42	
1998	2684	49	61	3353	18507	5.5	1621	42	
1999	2820	46	61	3617	19805	5.5	1649	44	
2000	2857	47	61	3642	16817	4.6	1630	46	
2001	2642	45	63	3433	16557	4.8	1459	49	
2002	2778	47	62	3459	16328	4.7	1601	48	
03 Åbolands sjukhus									
1997	2126	37	55	2581	11842	4.6	1661	5	
1998	2514	36	56	3095	12209	3.9	2162	4	
1999	2569	38	58	3184	11034	3.5	2200	4	
2000	2629	38	59	3358	11935	3.6	2274	4	
2001	2640	37	60	3314	12083	3.6	2570	8	
2002	2792	39	59	3585	11965	3.3	2716	5	
2003	2855	39	61	3664	12218	3.3	665	5	
03 Turun yliopistollinen									
1997	37597	43	47	57184	255672	4.5	21303	38	
1998	37312	42	48	57353	244166	4.3	22235	39	
1999	37584	43	48	57520	237160	4.1	22982	38	
2000	37637	43	48	57268	238842	4.2	23738	41	
2001	37297	43	48	56578	235103	4.2	26461	42	
2002	37890	43	49	57069	230610	4.0	27295	41	
2003	41095	43	51	62385	250473	4.0	29826	41	
03 Turun tk									
1997	8203	37	64	11006	253581	23.0	4978	32	
1998	10069	38	60	13420	100876	7.5	7274	25	
1999	9675	37	60	12970	84106	6.5	7243	24	
2000	9736	38	61	12989	84251	6.5	6937	26	
2001	8661	39	62	11407	80855	7.1	6212	26	
2002	8624	38	62	11232	79179	7.0	6136	27	
2003	8660	37	63	11656	94597	8.1	5863	27	
04 Satakunnan ks									
1997	22169	43	49	31180	125187	4.0	13454	51	
1998	22044	42	50	31210	121681	3.9	13588	50	
1999	22157	43	50	30980	118393	3.8	13234	49	
2000	21358	42	51	30054	112805	3.8	12855	49	
2001	28542	43	53	43326	179226	4.1	16235	47	
2002	29355	43	53	44102	175844	4.0	16921	45	
2003	28368	44	54	42600	168638	4.0	16300	46	

1	Potilaita	Mieh	Ikä	Hoitojaksoja	Hoitopäivät	Pituus	Leikkaus,vast	Päivystys	%
	Patienter	Men	Ålder	Vårdperioder	Vård dagar	Längd	Åtgärdsper.	Jour	
		%							
	2	3	4	5	6	7	8	9	
04 Rauman aluesairaala									
1997	7014	42	50	9388	43983	4.7	4379	49	
1998	7270	41	50	9658	39847	4.1	4852	46	
1999	6997	42	51	9507	34774	3.7	4565	47	
2000	7145	43	52	9880	35130	3.6	4187	50	
04 Satalinnan sairaala									
1997	3887	49	66	6302	50156	8.0		23	
1998	3667	48	66	5778	46826	8.1	1	22	
1999	3676	49	65	5813	44632	7.7	5	17	
2000	3375	48	65	5107	38763	7.6	1	14	
04 Porin tk									
1997	3499	43	68	4958	45239	9.1	1818	44	
1998	2869	46	66	3785	29255	7.7	1679	38	
1999	3073	45	63	3861	21059	5.5	2244	28	
2000	3727	43	59	4490	19820	4.4	3062	18	
2001	3272	45	59	3868	17963	4.6	2866	17	
2002	2801	43	61	3298	16692	5.1	2317	20	
2003	2607	44	62	3111	17617	5.7	1962	23	
05 Kanta-Hämeen ks									
1997	13815	43	49	19786	93138	4.7	6716	51	
1998	13539	42	49	19409	88612	4.6	7028	48	
1999	13968	41	49	19695	84652	4.3	8146	47	
2000	14118	41	50	20186	83286	4.1	7963	45	
2001	13947	41	50	20018	81891	4.1	7632	46	
2002	13846	42	51	19750	79968	4.0	7478	45	
2003	17372	42	54	25901	110369	4.3	9598	46	
05 Lounais-Hämeen aluesairaala									
1997	4924	42	53	6793	33414	4.9	2489	66	
1998	4741	41	53	6536	34627	5.3	2586	63	
1999	4447	41	53	6003	26425	4.4	2466	58	
2000	4303	41	56	6239	27810	4.5	1973	59	
2001	4085	41	56	5926	27593	4.7	1712	61	
2002	3931	42	57	5643	24319	4.3	1768	58	
2003	3685	43	59	5310	26840	5.1	1687	55	
05 Riihimäen aluesairaala									
1997	3592	41	61	4950	24983	5.0	1654	55	
1998	3345	42	63	4672	23706	5.1	1533	59	
1999	3876	44	60	5294	24473	4.6	2219	50	
2000	3736	44	62	5265	25832	4.9	1960	53	
2001	3678	43	62	5408	23393	4.3	1802	50	
2002	3847	43	62	5507	24022	4.4	1934	50	
06 Mäntän sairaala									
1997	3723	38	55	4778	19499	4.1	2307	43	
1998	3406	38	56	4446	17809	4.0	2243	39	
1999	3284	43	58	4517	17695	3.9	2271	37	
2000	2925	42	57	3766	13693	3.6	1860	37	
2001	2606	40	58	3246	11915	3.7	1736	32	
2002	2498	40	59	3146	11477	3.6	1572	32	
2003	2082	39	60	2588	9600	3.7	1132	33	
06 Valkeakosken sairaala									
1997	5036	44	61	6828	31584	4.6	3241	46	
1998	5033	43	61	6828	30554	4.5	3105	45	
1999	5321	43	61	7000	31419	4.5	3210	44	
2000	5374	42	60	7173	31550	4.4	3291	44	
2001	5200	42	61	6964	31056	4.5	2853	42	
2002	5342	42	61	7076	30702	4.3	2986	42	
2003	5148	43	61	6808	26798	3.9	2862	42	
06 Vammalan sairaala									
1997	3688	31	56	4722	19776	4.2	2270	47	
1998	3836	32	56	4850	19103	3.9	2342	47	
1999	3494	32	56	4398	18078	4.1	2096	48	
2000	3549	34	56	4401	16568	3.8	2083	47	
2001	3681	33	57	4685	19469	4.2	2095	47	
2002	3838	36	57	4816	18104	3.8	2172	43	
2003	4057	35	57	5079	17330	3.4	2176	40	
06 Tampereen yliopistollinen									
1997	36797	44	47	55483	268915	4.8	19247	44	
1998	38392	43	48	57328	272503	4.8	21253	43	
1999	38104	43	47	56082	255475	4.6	20959	44	
2000	38565	42	47	57503	252712	4.4	24201	44	
2001	37799	42	48	57230	256893	4.5	21324	47	
2002	37127	43	49	56133	246573	4.4	20527	46	
2003	38210	43	49	56530	235353	4.2	21723	46	

	Potilaita Patienter	Mieh Men	Ikä Ålder	Hoitojaksoja Vårdperioder	Hoitopäivät Vård dagar	Pituus Längd	Leikkaus, vast Åtgärdsper.	Päivystys Jour	%
1	2	3	4	5	6	7	8	9	
06 Nokian tk									
1997	1431	37	62	1916	16634	8.7	647	37	
1998	1469	38	63	2035	19204	9.4	104	36	
1999	1474	40	63	2046	18694	9.1	644	39	
2000	1616	42	60	2137	19425	9.1	775	37	
2001	1485	44	60	2021	19071	9.4	719	36	
2002	1379	44	60	1799	13834	7.7	635	35	
2003	1415	44	60	1898	13492	7.1	611	30	
06 Parkanon tk									
1997	295	39	63	336	2251	6.7	135	44	
1998	112	47	57	116	298	2.6	98	9	
1999	71	55	53	73	80	1.1	71	1	
2000	65	65	52	66	76	1.2	66		
2001	40	55	53	40	40	1.0	40		
2002	42	64	54	42	60	1.4	41		
2003	8	100	67	8	15	1.9	8		
06 Tampereen tk									
1997	7192	44	64	9312	89495	9.6	3543	38	
1998	6925	44	64	8886	92586	10.4	3367	37	
1999	6323	42	67	8381	92906	11.1	2295	42	
2000	6069	42	68	8116	93523	11.5	2254	42	
2001	5723	42	68	7743	80935	10.5	2105	36	
2002	8512	42	62	10985	83482	7.6	4589	27	
2003	7873	44	64	10226	80424	7.9	3587	35	
07 Päijät-Hämeen ks									
1997	24131	42	48	33794	134542	4.0	14790	46	
1998	24111	42	49	33683	127707	3.8	14785	46	
1999	24337	43	49	34300	129031	3.8	15870	44	
2000	24570	43	49	34492	129566	3.8	15492	47	
2001	24168	43	50	34137	128968	3.8	15125	49	
2002	23666	42	51	33573	132884	4.0	14809	47	
2003	23798	43	51	33932	132766	3.9	15224	46	
07 Lahden tk									
1997	75	19	78	75	2339	31.2	1	85	
07 Heinolan tk									
1997	1475	41	61	2031	14163	7.0		51	
1998	1517	42	61	2100	13262	6.3		50	
1999	1348	40	61	1721	10372	6.0	738	41	
2000	1044	37	58	1202	6022	5.0	750	22	
2001	1111	40	61	1328	6225	4.7	630	29	
2002	1279	39	62	1566	7691	4.9	814	28	
2003	1173	38	62	1405	7000	5.0	710	31	
07 Orimattilan seudun tk									
2000	77	64	31	79	97	1.2	78	4	
08 Kymenlaakson ks									
1997	14046	44	51	20491	95529	4.7	8447	40	
1998	13490	44	51	19651	83063	4.2	8246	40	
1999	13637	44	50	20015	81709	4.1	8017	41	
2000	13568	44	51	20445	83645	4.1	7898	40	
2001	13982	43	53	20606	82366	4.0	8284	40	
2002	13109	43	52	19426	81268	4.2	7198	41	
2003	14277	44	53	21348	85866	4.0	8110	41	
08 Kuusankosken aluesairaala									
1997	7508	38	50	10088	40300	4.0	4101	57	
1998	7185	39	50	9541	37195	3.9	3795	57	
1999	6882	39	54	9309	36522	3.9	3851	55	
2000	6860	40	55	9329	35230	3.8	3833	55	
2001	7058	38	56	9896	36231	3.7	3943	56	
2002	6774	42	58	9347	36157	3.9	4106	52	
2003	6588	44	60	9102	37527	4.1	3854	53	
08 Kotkan tk									
1997	29	31	77	30	1169	39.0		80	
08 Anjalankosken tk									
1997	1005	36	66	1392	15335	11.0		41	
1998	1004	40	66	1330	14632	11.0		40	
1999	339	36	51	374	707	1.9	358	2	
2000	307	38	51	366	643	1.8	345	4	
2001	259	39	51	287	532	1.9	279	2	
2002	92	37	50	96	96	1.0	96	1	

	Potilaita Patienter	Mieh Men %	Ikä Ålder	Hoitojaksoja Vårdperioder	Hoitopäivät Vård dagar	Pituus Längd	Leikkaus, vast Åtgärdsper.	Päivystys Jour	%
1	2	3	4	5	6	7	8	9	
08 Haminan seudun tk									
1997	1827	46	63	2364	16221	6.9			41
1998	1826	43	64	2375	19047	8.0	5		40
1999	1913	45	64	2542	18640	7.3	1136		39
2000	1833	47	65	2471	18594	7.5	986		44
2001	1639	45	66	2252	18849	8.4	775		45
2002	1644	43	66	2219	18457	8.3	784		45
2003	1491	45	67	1984	18459	9.3	751		46
09 Etelä-Karjalan ks									
1997	13846	44	50	20388	90954	4.5	8961		48
1998	13515	45	50	19238	76492	4.0	9200		46
1999	14169	43	51	20050	77865	3.9	9967		45
2000	13872	43	51	19528	78002	4.0	9620		45
2001	13511	43	52	19370	78765	4.1	8242		48
2002	13475	43	53	19352	77870	4.0	8705		45
2003	13662	44	54	19501	76665	3.9	8368		48
09 Imatran tk									
1997	1610	44	63	1950	12133	6.2	653		57
1998	1823	45	63	2224	10839	4.9	773		58
1999	1831	41	64	2298	11924	5.2	786		58
2000	1860	42	65	2370	10573	4.5	803		61
2001	1822	41	65	2303	10398	4.5	802		59
2002	1677	41	66	2127	9923	4.7	718		57
2003	1417	41	65	1718	10226	6.0	663		48
09 Lappeenrannan tk									
1997	1064	40	63	1223	15775	12.9	627		11
10 Mikkelin ks									
1997	11388	44	50	16057	81866	5.1	5573		51
1998	11230	44	52	15983	81349	5.1	5464		53
1999	11537	42	52	16439	78288	4.8	5648		54
2000	11300	42	52	15709	73167	4.7	7328		50
2001	12212	43	53	17087	73576	4.3	8400		45
2002	12117	44	53	16827	72610	4.3	8036		48
2003	12501	44	54	17656	73120	4.1	8740		47
10 Moision sairaala									
1997	10	50	73	10	148	14.8			
10 Pieksämäen seudun tk									
1997	2780	44	60	4071	20222	5.0	1283		54
1998	2463	46	60	3589	15677	4.4	899		61
1999	1934	44	64	2826	13615	4.8	381		67
2000	1912	45	63	2741	12280	4.5	659		61
2001	1968	42	62	2665	11042	4.1	928		52
2002	2124	44	60	2742	10243	3.7	1079		49
2003	2150	42	61	2790	10235	3.7	1227		47
11 Savonlinnan ks									
1997	9008	42	52	13477	60800	4.5	5912		46
1998	9101	44	53	13546	58403	4.3	5859		46
1999	9064	43	53	13634	58088	4.3	5629		46
2000	8841	42	53	13222	56862	4.3	5508		47
2001	8562	43	54	12780	55553	4.3	5339		47
2002	8329	43	54	12164	53195	4.4	5657		45
2003	8648	43	54	12459	52356	4.2	5574		47
12 Pohjois-Karjalan ks									
1997	23959	44	49	34971	139016	4.0	13495		44
1998	23558	44	51	35064	136655	3.9	13081		45
1999	23756	44	51	34813	128405	3.7	13936		46
2000	23046	43	52	33998	123395	3.6	13486		47
2001	22895	44	52	33528	120441	3.6	13255		48
2002	22817	44	52	33985	120699	3.6	13533		47
2003	23013	44	52	34156	124305	3.6	13139		50
12 Liperin tk									
2002	1	100	66	3	24	8.0			
12 Nurmeksen ja Valtimon tk									
1997	9	44	50	9	9	1.0	5		
13 Iisalmen aluesairaala									
1997	5333	40	53	7123	31375	4.4	3118		42
1998	5401	41	53	7128	29908	4.2	3185		42
1999	5987	43	53	7851	30919	3.9	4248		37
2000	5760	42	54	7646	29290	3.8	3622		42
2001	5652	43	54	7268	26151	3.6	3641		41
2002	5463	45	55	7012	24991	3.6	3473		42
2003	5445	45	57	7105	24733	3.5	3638		41

	Potilaita Patienter	Mieh Men %	Ikä Ålder	Hoitojaksoja Vårdperioder	Hoitopäivät Vård dagar	Pituus Längd	Leikkaus, vast Åtgärdsper.	Päivystys Jour	%
1	2	3	4	5	6	7	8	9	

13 Varkauden seudun aluesairaali									
1997	5041	38	50	6988	28047	4.0	65	51	
1998	4942	38	49	6767	26430	3.9	2694	51	
1999	4778	39	52	6673	24399	3.7	2649	48	
2000	4633	40	52	6664	24594	3.7	2308	52	
2001	4385	43	55	6888	25686	3.7	2115	49	
2002	4029	46	58	6146	26197	4.3	2047	51	
2003	4233	45	59	6163	27056	4.4	2024	52	
13 Kuopion yliopistollinen									
1997	33188	46	47	52932	202165	3.8	19394	39	
1998	32913	46	47	51852	195119	3.8	19689	39	
1999	31350	46	48	49015	182775	3.7	18403	41	
2000	32551	45	49	51058	187089	3.7	21552	41	
2001	31350	46	49	48454	182715	3.8	20724	44	
2002	32049	45	50	49246	182653	3.7	21411	43	
2003	32223	45	51	49919	180784	3.6	21211	44	
13 Kuopion tk									
1997	1167	31	76	1792	34010	19.0		36	
1998	1418	33	77	2512	39646	15.8		42	
1999	1812	34	77	3438	51463	15.0		42	
2000	1952	33	76	3505	53158	15.2		40	
2001	1814	35	76	3172	52002	16.4		36	
2002	1590	35	76	2484	52610	21.2		27	
2003	1346	31	77	2081	54986	26.4		21	
13 Leppävirran tk									
1997	111	40	54	118	320	2.7	97	2	
1998	68	31	49	72	90	1.3	47		
1999	79	32	51	88	120	1.4	86		
2000	44	16	58	45	58	1.3	44		
14 Keski-Suomen ks									
1997	27402	42	47	41227	168608	4.1	14261	40	
1998	27116	42	48	40920	164302	4.0	14622	42	
1999	26824	41	49	40080	158138	3.9	14602	42	
2000	27773	42	49	41285	164822	4.0	14999	43	
2001	26916	43	49	39091	160184	4.1	15806	47	
2002	27052	42	49	38756	155490	4.0	14472	47	
2003	27931	43	49	40278	154656	3.8	15521	48	
14 Jämsän seudun tk									
1997	3793	38	60	5554	29857	5.4	1950	46	
1998	3977	40	60	5951	29051	4.9	2064	47	
1999	3669	42	61	5504	28752	5.2	1863	48	
2000	3624	45	63	5337	27275	5.1	1840	49	
2001	3392	45	65	5042	28191	5.6	1553	51	
2002	3399	46	65	4967	28668	5.8	1578	49	
2003	3468	47	65	4958	25504	5.1	1770	43	
15 Etelä-Pohjanmaan ks									
1997	26182	43	50	38148	179585	4.7	14523	44	
1998	25685	44	50	37612	166840	4.4	15127	44	
1999	25156	43	51	36275	157678	4.3	14497	44	
2000	24050	43	51	34359	146096	4.3	13486	46	
2001	22828	43	51	33177	139665	4.2	12831	47	
2002	22844	44	51	32548	136277	4.2	13554	46	
2003	22618	43	51	32181	132364	4.1	13409	46	
15 Alavudenseudun tk									
1997	145	43	48	151	383	2.5	120		
1998	138	42	49	141	330	2.3	115		
1999	138	41	46	148	340	2.3	132		
2000	122	44	49	128	268	2.1	108		
2001	112	59	50	121	342	2.8	104	1	
2002	102	46	46	104	200	1.9	39	2	
2003	90	49	46	91	129	1.4	18		
15 Kauhavan seudun tk									
1998	49	24	55	54	54	1.0	53		
1999	47	38	58	49	49	1.0	48		
2000	29	34	53	29	36	1.2	29		
2001	19	53	53	20	54	2.7	17		
16 Vaasan ks									
1997	15386	44	52	23362	103272	4.4	8335	53	
1998	14890	44	52	22918	97590	4.3	7683	55	
1999	14217	45	52	21766	95611	4.4	6845	57	
2000	14796	44	53	22551	91007	4.0	8030	57	
2001	15169	45	52	23803	94421	4.0	8344	54	
2002	15193	44	54	24125	93860	3.9	8128	54	
2003	15054	45	54	23964	94853	4.0	8020	52	

1	Potilaita	Mieh	Ikä	Hoitojaksoja	Hoitopäivät	Pituus	Leikkaus,vast	Päivystys	9
	Patienter	Men	Ålder	Vårdperioder	Vård dagar	Längd	Åtgärdsper.	Jour	
		%							%
2	3	4	5	6	7	8			
16 Jakobstad sjukhus									
1997	5962	42	52	8470	45115	5.3	2992	52	
1998	5915	42	53	8409	40393	4.8	3276	51	
1999	5573	43	54	7898	35335	4.5	2795	54	
2000	5489	42	54	7784	32809	4.2	2618	55	
2001	5368	42	53	7765	31984	4.1	2683	54	
2002	5336	42	54	7896	31126	3.9	2404	56	
2003	5591	42	54	8222	29291	3.6	2655	54	
16 Selkämeren sairaala									
1997	3975	37	54	5297	25132	4.7	2459	48	
1998	3909	38	55	5286	23003	4.4	2462	49	
1999	3559	39	59	4808	22300	4.6	1971	47	
2000	3041	39	61	4230	20268	4.8	1584	39	
2001	2772	41	62	3706	16761	4.5	1469	38	
2002	2577	41	62	3227	12778	4.0	1512	40	
2003	2270	45	61	2836	10491	3.7	1460	38	
17 Keski-Pohjanmaan ks									
1997	12598	44	50	19683	72972	3.7	6349	45	
1998	12646	44	50	19864	71547	3.6	6671	46	
1999	12794	45	50	19447	66770	3.4	7118	46	
2000	13184	43	50	20006	66933	3.3	7495	48	
2001	12780	43	50	19630	64841	3.3	6773	51	
2002	12636	43	50	19174	63733	3.3	6725	50	
2003	12795	42	51	18986	63082	3.3	7009	49	
18 Oulaskankaan aluesairaala									
1997	5966	39	51	8036	30651	3.8	3018	47	
1998	5918	40	51	8101	27778	3.4	3454	45	
1999	5608	39	52	7574	26900	3.6	3003	50	
2000	5751	41	52	7760	26808	3.5	2804	51	
2001	5779	42	53	7762	26318	3.4	2755	53	
2002	5792	41	53	7892	26420	3.3	2652	54	
2003	6037	42	53	8044	24565	3.1	2853	55	
18 Oulun yliopistollinen									
1997	42042	45	46	66024	262719	4.0	25833	40	
1998	40238	45	46	62845	246017	3.9	25929	41	
1999	41690	44	46	64296	238906	3.7	25416	41	
2000	40725	45	45	63260	238143	3.8	26505	40	
2001	38460	45	45	59063	232430	3.9	23187	43	
2002	41434	45	46	62932	241697	3.8	27023	40	
2003	41721	45	47	63383	241691	3.8	26768	41	
18 Oulun Diakonissalaitoksen s.									
1997	2770	46	50	3112	17621	5.7	2189	1	
1998	2655	46	48	3012	15198	5.0	2097	2	
1999	2283	47	51	2673	14251	5.3	1852	2	
2000	2139	50	52	2447	14690	6.0	1662	3	
2001	2358	50	52	2687	14829	5.5	1809	2	
2002	2682	48	53	3051	21180	6.9	2116	2	
2003	2615	47	54	2949	14993	5.1	1822	3	
18 Haapajärven tk									
1997	19	53	48	22	22	1.0	21		
1998	32	50	47	36	36	1.0	35		
1999	18	56	54	19	19	1.0	13		
18 Kuusamon tk									
1997	2835	39	54	4484	15638	3.5		60	
1998	3165	41	53	5078	17115	3.4		57	
1999	2961	42	55	4825	17258	3.6	1563	57	
2000	2744	40	54	4289	16583	3.9	1243	61	
2001	2706	38	55	4206	16798	4.0	1240	57	
2002	2705	40	57	4281	16064	3.8	1270	58	
2003	2580	41	57	4075	16463	4.0	915	59	
18 Oulun tk									
1997	974	36	77	1490	29730	20.0	124	18	
1998	1061	35	77	1585	40453	25.5	124	21	
1999	1348	34	77	2168	47215	21.8	134	20	
2000	1309	35	76	2006	32816	16.4	148	15	
2001	1059	34	76	1546	33596	21.7	136	7	
2002	1165	36	76	1658	32946	19.9	114	8	

1	Potilaita	Mieh	Ikä	Hoitojaksoja	Hoitopäivät	Pituus	Leikkaus,vast	Päivystys	%
	Patienter	Men	Ålder	Vårdperioder	Vård dagar	Längd	Åtgärdsper.	Jour	
		%							
2	3	4	5	6	7	8	9		
18 Raahen seudun tk									
1997	4203	39	52	5911	20619	3.5	2652	48	
1998	3945	38	51	5492	19155	3.5	2357	48	
1999	4244	40	52	5928	20765	3.5	2686	44	
2000	4191	39	51	5659	19047	3.4	2575	43	
2001	4172	40	51	5626	18728	3.3	2616	44	
2002	4067	41	52	5496	16920	3.1	2510	43	
2003	4164	41	53	5683	16224	2.9	2606	42	
19 Kainuun ks									
1997	10805	44	47	15416	57853	3.8	6190	45	
1998	10484	45	47	14845	57044	3.8	5670	47	
1999	10514	44	48	15016	54413	3.6	5763	45	
2000	10527	46	48	15407	54729	3.6	5861	44	
2001	10643	46	49	15465	53740	3.5	5905	43	
2002	10399	46	49	15410	53062	3.4	5837	41	
2003	10077	46	50	15025	50512	3.4	4855	46	
19 Kajaanin tk									
1997	73	33	75	75	3556	47.4		37	
1998	24	17	78	24	420	17.5		54	
19 Kuhmon tk									
1997	62	39	53	63	67	1.1	62	2	
1998	59	47	51	59	65	1.1	59		
1999	52	58	49	52	54	1.0	51		
2000	51	49	50	52	58	1.1	52		
2001	46	41	52	47	47	1.0	47	4	
2002	48	44	55	48	51	1.1	48		
2003	68	50	53	68	79	1.2	67		
20 Länsi-Pohjan ks									
1997	8526	46	50	12883	53670	4.2	3928	50	
1998	9423	45	50	14147	55477	3.9	5511	47	
1999	9597	44	51	14571	53136	3.6	5371	47	
2000	9728	44	52	14620	53022	3.6	5331	48	
2001	9486	45	52	14524	51544	3.5	5073	52	
2002	9669	45	52	14883	55305	3.7	5164	52	
2003	9810	45	53	15241	55672	3.7	5499	50	
21 Lapin ks									
1997	13728	44	47	18816	79906	4.2	8221	41	
1998	13721	43	48	19250	80117	4.2	8292	37	
1999	13597	44	48	19080	78226	4.1	8226	39	
2000	13357	45	49	18991	79583	4.2	7376	42	
2001	13292	45	50	19022	77679	4.1	7338	41	
2002	12933	45	50	18235	77040	4.2	6967	43	
2003	13457	45	51	19013	77952	4.1	7429	42	
21 Kemijärven aluesairaala									
1997	2314	40	57	3247	13182	4.1	1298	42	
1998	2296	45	58	3479	14807	4.3	1573	39	
21 Kemijärven tk									
1999	1696	44	58	2285	8518	3.7	1103	35	
2000	1799	43	58	2262	8163	3.6	1369	21	
2001	1687	40	56	2076	6748	3.3	1433	13	
2002	1677	41	57	2099	7073	3.4	1517	14	
2003	1697	38	56	2015	6095	3.0	1630	9	
22 Ålands cs									
1997	3681	43	51	5137	29252	5.7	229	60	
1998	3879	42	52	5561	27311	4.9	1033	55	
1999	3743	45	52	5270	25132	4.8	1404	57	
2000	3915	43	51	5494	25575	4.7	1728	54	
2001	3787	43	52	5245	26954	5.1	1735	53	
2002	3825	43	53	5399	27351	5.1	1831	53	
2003	3386	43	52	4751	23458	4.9	1470	56	
25 Helsingin shp									
1997	35488	34	52	46853	215913	4.6	21953	51	
1998	36362	35	53	48098	201612	4.2	22428	51	
1999	36522	34	53	48341	183905	3.8	23154	50	
25 Porvoon aluesairaala									
1997	7139	40	50	9651	37574	3.9	4540	49	
1998	7361	40	50	9837	36712	3.7	4711	48	
1999	7334	39	49	9856	37365	3.8	4604	49	
2000	7343	40	49	9987	37849	3.8	4559	49	
2001	7312	39	51	9885	37102	3.8	4478	51	
2002	7279	40	52	9985	39436	3.9	4535	51	
2003	7293	41	52	9771	35340	3.6	4539	51	

1	Potilaita	Mieh	Ikä	Hoitojaksoja	Hoitopäivät	Pituus	Leikkaus,vast	Päivystys
	Patienter	Men	Ålder	Vårdperioder	Vård dagar	Längd	Åtgärdsper.	Jour
		%						%
2	3	4	5	6	7	8	9	
25 Lohjan aluesairaala								
1997	7168	39	53	9740	39966	4.1	4624	45
1998	7375	38	54	10260	40223	3.9	4875	46
1999	7347	38	54	10005	41712	4.2	4771	46
2000	7660	39	55	10464	40993	3.9	4813	46
2001	8006	40	55	10905	40619	3.7	4927	46
2002	7684	41	56	10353	39521	3.8	4461	46
2003	7507	40	56	10334	42737	4.1	4487	43
25 Västra Nylands kretssjukhus								
1997	5311	38	52	7588	31409	4.1	3214	50
1998	5064	39	52	7149	29963	4.2	3151	48
1999	4886	39	51	6654	23602	3.5	3235	51
2000	5085	39	53	7023	24437	3.5	3144	53
2001	5145	40	52	7064	23437	3.3	3206	52
2002	5074	39	52	6904	23033	3.3	3006	54
2003	5044	39	53	6958	23025	3.3	2992	51
25 Hyvinkään aluesairaala								
1997	11389	36	46	14562	62062	4.3	6974	53
1998	11249	37	46	14479	61021	4.2	6859	52
1999	11715	37	46	14906	62911	4.2	7059	55
2000	12285	38	46	16100	64257	4.0	7662	52
2001	13772	40	46	18068	71736	4.0	8852	47
2002	14226	40	46	18609	73095	3.9	9197	46
2003	14284	40	47	18508	68832	3.7	9320	47
25 Jorvin sairaala								
1997	20461	38	41	26907	108701	4.0	11948	48
1998	21102	38	42	27814	105786	3.8	12494	48
1999	22800	38	42	29721	107793	3.6	13703	47
2000	23256	39	43	30079	109482	3.6	14144	45
2001	21224	40	43	28206	105262	3.7	11967	50
2002	22814	39	44	30271	107408	3.5	14307	45
2003	22532	40	44	29826	103537	3.5	14358	46
25 Peijaksen sairaala								
1997	12834	44	52	17665	76717	4.3	9558	36
1998	13031	43	53	18088	77559	4.3	9688	37
1999	12810	43	53	17720	72457	4.1	9553	37
2000	12546	44	54	17364	74285	4.3	9027	39
2001	12069	44	55	16962	73789	4.4	8575	41
2002	13452	44	55	18929	76828	4.1	10055	38
2003	12796	48	57	18633	78708	4.2	9028	41
25 Kiljavan sairaala								
1997	2976	51	43	3529	15389	4.4	2237	3
1998	2755	52	41	3305	12129	3.7	2187	2
1999	2759	51	41	3156	11514	3.6	2190	3
2000	1795	55	46	2115	10334	4.9	1075	5
25 Helsingin yliopistollinen								
1997	65481	44	44	99349	470411	4.7	45156	34
1998	58159	44	45	88788	408309	4.6	39209	37
1999	59172	44	44	90621	406915	4.5	41316	37
2000	88310	40	46	133683	519512	3.9	65673	38
2001	81416	41	46	124533	503745	4.0	58307	41
2002	86124	41	47	130655	502602	3.8	64111	38
2003	82474	40	47	125297	469213	3.7	61301	40

1	Potilaita	Mieh	Ikä	Hoitojaksoja	Hoitopäivät	Pituus	Leikkaus,vast	Päivystys	9
	Patienter	Men	Ålder	Vårdperioder	Vård dagar	Längd	Åtgärdsper.	Jour	
		%							%
	2	3	4	5	6	7	8		
60 Dextra Munkkivuoren lääk.k.									
1997	1022	52	30	1085	1600	1.5	1041		2
1998	1149	54	32	1223	1617	1.3	1179		2
1999	1054	47	37	1115	1342	1.2	1063		2
2000	1045	49	38	1111	1378	1.2	1077		2
2001	1291	50	39	1345	1663	1.2	1312		1
2002	999	50	40	1063	1345	1.3	1019		
2003	997	48	41	1051	1256	1.2	1024		1
60 Sairaala Eira Sjukhus									
1997	544	36	43	581	1920	3.3	466		4
1998	709	39	43	746	1723	2.3	618		3
1999	938	40	48	983	1385	1.4	908		1
2000	1278	42	48	1347	2002	1.5	1282		
2001	1602	43	51	1703	3151	1.9	1646		
2002	1568	42	50	1631	2280	1.4	1582		
2003	1415	44	53	1466	2214	1.5	1420		
60 Diacor Sairaala									
1997	4030	51	55	4758	13160	2.8	3020		7
1998	3922	51	54	4400	10027	2.3	3167		1
1999	3796	50	54	4192	8257	2.0	3179		1
2000	3810	51	54	4301	8680	2.0	3390		2
2001	4064	50	54	4597	8433	1.8	3718		1
2002	3566	53	56	4087	7855	1.9	3280		1
2003	3529	53	55	3905	6979	1.8	3259		1
60 Sairaala Orton									
1997	2321	47	45	2979	15908	5.3	2130		
1998	2302	45	46	2911	14675	5.0	2119		1
1999	2169	46	48	2765	12787	4.6	2034		2
2000	2215	48	50	2825	12997	4.6	2033		2
2001	2474	44	51	3030	13713	4.5	2292		2
2002	2327	45	50	2874	12763	4.4	2136		2
2003	2160	46	50	2693	11588	4.3	2003		1
60 Sairaala Mehiläinen									
1997	2777	49	53	3189	6877	2.2	2430		2
1998	2898	48	53	3305	6969	2.1	2568		5
1999	3016	49	51	3393	9283	2.7	2672		7
2000	2978	51	49	3342	6126	1.8	2830		9
2001	3792	52	47	4169	8282	2.0	3779		5
2002	3631	54	50	3939	15100	3.8	3597		6
2003	4918	55	53	5520	12750	2.3	5154		12
60 Sairaala Lasaretti									
1997	528	41	41	545	645	1.2	544		
1998	765	42	45	810	902	1.1	809		
1999	769	46	48	810	902	1.1	809		
2000	683	42	53	737	829	1.1	734		
2001	810	48	55	900	988	1.1	895		
2002	794	48	55	869	949	1.1	866		
2003	924	47	53	1012	1135	1.1	1011		
60 Reumasäätien sairaala									
1997	4118	28	39	6839	48098	7.0	1218		
1998	4365	31	39	7360	49008	6.7	1230		
1999	4950	30	39	8355	51731	6.2	1365		
2000	5090	29	39	8707	50190	5.8	1585		
2001	5153	30	40	8668	49418	5.7	1703		
2002	5422	31	41	9090	52238	5.7	1897		
2003	5394	29	40	9336	48882	5.2	1991		
60 Pirkanmaan kirurgipalvelu									
1997	1249	32	52	1325	1401	1.1	1321		
1998	1276	35	51	1342	1426	1.1	1321		
1999	1021	35	49	1084	1178	1.1	1064		
2000	949	32	50	949	1051	1.1	939		
2001	955	34	52	956	1113	1.2	953		
2002	1089	35	51	1089	1211	1.1	1081		
2003	1112	38	51	1112	1539	1.4	1109		
60 Työterveyslaitoksen sairaala									
1997	494	39	44	865	3633	4.2			
1998	377	38	44	637	2737	4.3			
1999	448	42	44	799	4007	5.0			
2000	382	39	45	655	3076	4.7			
2001	339	42	44	588	2855	4.9			
2002	430	45	44	700	3599	5.1			
2003	410	42	44	658	3292	5.0			

1	Potilaita	Mieh	Ikä	Hoitojaksoja	Hoitopäivät	Pituus	Leikkaus,vast	Päivystys	%
	Patienter	Men	Ålder	Vårdperioder	Vårddagar	Längd	Åtgärdsper.	Jour	
		%							
2	3	4	5	6	7	8	9		
60 Sairaala Cordia									
1997	572	63	64	686	2370	3.5	280		2
1998	699	66	63	894	3290	3.7	400		4
1999	517	67	63	642	2264	3.5	293		1
2000	968	66	61	1157	3279	2.8	1125		1
2001	1006	66	62	1139	3118	2.7	1099		
2002	1133	64	62	1262	3196	2.5	1232		
2003	807	70	64	887	2685	3.0	875		
60 Meditori Oy									
1997	964	58	34	1031	1108	1.1	1028		
1998	1087	58	31	1155	1182	1.0	1152		
1999	1223	58	33	1300	1338	1.0	1294		
2000	1651	59	33	1721	1843	1.1	1721		
2001	2060	57	32	2182	2271	1.0	2177		
2002	2081	58	34	2202	2312	1.0	2199		
2003	2557	58	33	2695	2865	1.1	2693		
60 Sairaala Botnia									
1997	1054	48	32	1115	1125	1.0	1101		
1998	1034	53	34	1098	1112	1.0	1046		
1999	1030	54	32	1091	1101	1.0	1091		
2000	1082	53	32	1217	1238	1.0	1214		
2001	1177	56	33	1226	1247	1.0	1225		
2002	1369	53	33	1451	1476	1.0	1448		
2003	1493	56	32	1580	1608	1.0	1574		
60 Porin lääkärikeskus									
1997	12	75	50	12	12	1.0	12		
1998	18	56	44	18	18	1.0	18		
1999	37	54	45	37	37	1.0	34		
2000	34	76	42	35	35	1.0	35		
2002	570	56	34	582	645	1.1	581		
2003	737	58	40	767	853	1.1	759		
60 Lääkäriasema Pulssi									
1997	1718	47	48	1816	2030	1.1	1813		
1998	1519	47	46	1608	1828	1.1	1602		
1999	1583	46	46	1668	1936	1.2	1668		
2000	1569	46	45	1655	2003	1.2	1654		
2001	2160	46	46	2274	2745	1.2	2271		
2002	2343	48	46	2458	2845	1.2	2458		
2003	2102	51	44	2207	2794	1.3	2205		
60 Koskiklinikka									
1997	1218	56	34	1261	1261	1.0	1261		
1998	1401	54	35	1441	1441	1.0	1435		
1999	1561	57	36	1601	1601	1.0	1589		
2000	1637	57	39	1689	1689	1.0	1688		
2001	1957	57	39	2018	2018	1.0	2016		
2002	1962	57	39	2026	2028	1.0	2025		
2003	2022	57	38	2083	2085	1.0	2082		
60 Vaasan kirurgipalvelu									
1997	35	60	14	35	35	1.0	35		
1998	16	44	14	16	16	1.0	16		
1999	30	33	20	30	30	1.0	30		
2000	35	46	15	35	35	1.0	35		
2001	41	44	15	41	41	1.0	41		
2002	29	45	22	29	29	1.0	29		3
2003	7		41	7	7	1.0	7		
60 Seinäjoen lääket.tutk.laitos									
1997	141	62	24	145	147	1.0	145		
1998	230	57	18	236	241	1.0	235		
1999	221	52	20	226	228	1.0	226		
2000	238	64	18	249	251	1.0	249		
2001	331	62	13	333	335	1.0	333		
2002	272	62	17	277	277	1.0	277		
2003	248	56	14	252	252	1.0	251		
60 Sairaala Laseri									
1997	741	39	43	780	836	1.1	779		
1998	823	33	42	875	884	1.0	440		
1999	960	38	43	1043	1052	1.0	631		
2000	761	42	39	799	805	1.0	795		
2001	786	43	39	825	829	1.0	823		
2002	818	42	43	884	888	1.0	884		1
2003	1048	40	51	1184	1195	1.0	1180		

1	Potilaita	Mieh	Ikä	Hoitojaksoja	Hoitopäivät	Pituus	Leikkaus,vast	Päivystys	%
	Patienter	Men	Ålder	Vårdperioder	Vård dagar	Längd	Åtgärdsper.	Jour	
		%							
2	3	4	5	6	7	8	9		
60 Turun Korvacentter Oy									
1997	1011	56	4	1065	1065	1.0	1065		
1998	1029	58	4	1090	1090	1.0	1089		
1999	811	58	4	846	846	1.0	846		
2000	612	58	4	641	641	1.0	641		
2001	674	54	5	712	712	1.0	712		
2002	586	61	5	622	622	1.0	621		
2003	571	56	6	603	603	1.0	603		
60 Itä-Suomen Lääkärikeskus									
1999	13	38	62	13	13	1.0	13		
2000	33	45	58	35	41	1.2	35		3
2001	66	42	65	68	73	1.1	68		
2002	45	47	65	45	49	1.1	45		
2003	58	47	62	58	58	1.0	58		
60 Tammer-Sinus									
1999	259	55	18	261	261	1.0	261		
2000	621	57	13	640	640	1.0	640		
2001	861	57	12	902	903	1.0	899		
2002	904	49	27	950	951	1.0	950		
2003	811	50	38	886	887	1.0	886		
60 Sairaala Siluetti									
1999	131	24	45	131	136	1.0	131		
2000	301	28	41	301	319	1.1	301		
2001	416	27	44	416	429	1.0	414		
2002	380	19	42	380	397	1.0	378		
2003	378	8	44	378	379	1.0	376		
60 Lappeenrannan Lääkäriasema									
2001	341	59	47	355	355	1.0	355		
2002	309	48	47	321	321	1.0	321		
2003	294	63	46	295	295	1.0	295		
60 COXA									
2002	422	36	67	440	1644	3.7	424		6
2003	1319	38	68	1445	4980	3.4	1364		4
60 Helsingin Yksit. Silmäsairstaa									
2001	256	29	75	347	347	1.0	347		
2002	391	30	75	507	507	1.0	507		
2003	389	30	66	525	525	1.0	525		
60 Kamppus OY									
2001	50	16	76	80	80	1.0	80		
2002	12	25	76	18	18	1.0	18		
60 Ars Medicina									
2002	106	61	41	110	110	1.0	110		
2003	420	63	40	448	448	1.0	448		
60 Craniomax Oy									
2003	120	59	6	122	122	1.0	122		
60 Turunseudun Allergiakeskus									
1997	263	52	4	278	278	1.0	278		
1998	275	57	4	287	287	1.0	287		
61 Itäpuiston Lääkäriasema Oy									
2001	4	25	12	4	4	1.0	4		
2002	40	53	5	43	43	1.0	42		
2003	49	71	6	54	54	1.0	54		
71 Keskussotilassairaala									
1997	5524	91	24	7800	23696	3.0	2637		25
1998	5074	91	24	7091	20791	2.9	2392		18
1999	5041	91	24	7044	20310	2.9	2367		22
2000	4584	91	24	6352	18357	2.9	2142		24
2001	4277	91	24	5993	16784	2.8	1938		29
2002	4116	91	24	5537	14750	2.7	1972		29
2003	3961	92	24	5189	14185	2.7	1808		33
71 Pohjan sotilassairaala									
1997	2233	95	21	3431	8531	2.5	978		37
1998	2327	96	20	3706	9223	2.5	954		39
1999	902	97	20	1370	3395	2.5	383		18

	Potilaita Patienter	Mieh Men %	Ikä Ålder	Hoitojaksoja Vårdperioder	Hoitopäivät Vård dagar	Pituus Längd	Leikkaus, vast Åtgärdsper.	Päivystys Jour	%
1	2	3	4	5	6	7	8	9	
ERIKOISALA - SPECIALITET									
10 SISÄTAUDIT									
1997	155056	49	64	245532	1736013	7.1	6686	64	
1998	154977	49	64	244270	1499503	6.1	8016	65	
1999	155713	48	64	246149	1449458	5.9	10280	64	
2000	151791	48	64	239798	1376423	5.7	20766	64	
2001	150547	48	64	237297	1347769	5.7	23293	64	
2002	150363	49	64	236423	1351196	5.7	24531	64	
2003	151043	49	64	236183	1309724	5.5	27058	64	
20 KIRURGIA									
1997	268229	51	53	345607	1443505	4.2	232889	32	
1998	267855	51	53	345803	1376166	4.0	236709	32	
1999	268838	51	53	346770	1316787	3.8	241505	32	
2000	267053	51	53	342770	1282310	3.7	240772	32	
2001	257047	51	54	329868	1263719	3.8	230823	34	
2002	267970	52	54	342944	1269877	3.7	241546	33	
2003	267107	52	54	342064	1250071	3.7	240628	33	
25 NEUROKIRURGIA									
1997	7560	54	51	9198	51656	5.6	5872	35	
1998	7663	55	51	9347	52307	5.6	6352	36	
1999	7953	55	52	9681	52359	5.4	6632	34	
2000	8272	55	52	9928	51228	5.2	6784	37	
2001	7557	54	52	9082	49459	5.4	6163	39	
2002	8080	54	53	9780	50255	5.1	6670	36	
2003	8269	55	53	9915	49788	5.0	6910	36	
30 NAISTENTAUDIT JA SYNNYTYKSET									
1997	120556	0	37	149576	511548	3.4	74995	47	
1998	117374	0	37	146253	476139	3.3	74514	46	
1999	118660	0	37	147294	462655	3.1	76688	46	
2000	116441	0	37	145530	438513	3.0	75225	46	
2001	110951	0	37	139542	421341	3.0	70098	46	
2002	110440	0	38	139768	410714	2.9	68875	45	
2003	107960	0	38	136837	400826	2.9	64526	47	
40 LASTENTAUDIT									
1997	49939	57	4	75163	289109	3.8	11522	58	
1998	47065	56	4	70878	268349	3.8	11153	58	
1999	45017	56	4	66744	249092	3.7	8782	60	
2000	46138	56	5	69103	258134	3.7	8581	59	
2001	45632	56	5	67843	246377	3.6	10186	62	
2002	42101	56	4	61749	232768	3.8	8001	64	
2003	43101	56	5	63032	227943	3.6	8068	65	
50 SILMÄTAUDIT									
1997	39417	33	68	45300	69903	1.5	38443	6	
1998	39277	34	69	45369	66152	1.5	39786	5	
1999	39824	34	69	46560	64841	1.4	41736	5	
2000	39318	34	69	45998	63136	1.4	41947	5	
2001	37829	35	69	43969	58067	1.3	40805	5	
2002	42478	35	69	50268	63661	1.3	47088	5	
2003	44038	35	69	52656	64976	1.2	49421	4	
55 KORVA-, NENÄ- JA KURKKUTAUDI									
1997	55657	56	27	62118	112667	1.8	50349	17	
1998	55497	56	27	61940	111673	1.8	50145	17	
1999	53628	56	28	59745	105855	1.8	48643	16	
2000	51810	55	29	57544	97941	1.7	46908	17	
2001	49433	56	28	54727	92774	1.7	44875	18	
2002	49645	55	29	55083	91310	1.7	45089	18	
2003	47429	55	30	52853	86211	1.6	42711	18	
57 FONIATRIA									
1997	456	74	5	631	5906	9.4			
1998	312	71	5	524	3166	6.0	5		
1999	298	70	5	546	3010	5.5	7		
2000	455	71	5	946	4645	4.9	10		
2001	492	73	5	963	4594	4.8	4		
2002	525	72	6	961	4459	4.6	4		
2003	555	70	5	928	4120	4.4	3		
58 HAMMAS- JA SUUSAIRAUDET									
1997	3781	58	32	4123	8270	2.0	3624	9	
1998	3411	60	31	3755	6760	1.8	3352	8	
1999	3470	56	32	3739	6244	1.7	3382	7	
2000	5069	54	37	5539	10326	1.9	4594	12	
2001	4927	54	37	5407	10443	1.9	4407	11	
2002	5508	55	37	6068	11325	1.9	4798	11	
2003	5658	55	36	6206	10695	1.7	4767	9	

1	Potilaita	Mieh	Ikä	Hoitojaksoja	Hoitopäivät	Pituus	Leikkaus,vast	Päivystys	%
	Patienter	Men	Ålder	Vårdperioder	Vård dagar	Längd	Åtgärdsper.	Jour	
		%							
2	3	4	5	6	7	8	9		
60 IHO- JA SUKUPUOLITAUDIT									
1997	6612	49	48	9316	64955	7.0	227	22	
1998	5401	51	50	7570	50564	6.7	177	20	
1999	5268	51	47	7296	46184	6.3	198	21	
2000	4934	49	49	6859	42610	6.2	179	21	
2001	4729	48	50	6492	41304	6.4	238	23	
2002	4529	48	53	6328	38606	6.1	91	24	
2003	4307	48	54	6214	34905	5.6	67	24	
65 SYÖPÄTAUDIT JA SÄDEHOITO									
1997	6558	46	59	17996	109976	6.1	245	19	
1998	6557	46	60	18548	105546	5.7	235	22	
1999	6586	49	60	18139	101863	5.6	159	23	
2000	6860	47	59	21097	102196	4.8	201	21	
2001	7210	47	59	22139	103244	4.7	375	21	
2002	7258	48	60	21785	96294	4.4	285	19	
2003	7748	47	60	23391	96591	4.1	243	18	
77 NEUROLOGIA									
1997	27240	51	59	34669	241714	7.0	311	58	
1998	26616	51	59	34046	232734	6.8	320	59	
1999	27711	50	60	34800	231238	6.6	375	62	
2000	29598	49	60	37406	237280	6.3	436	64	
2001	29407	49	60	37375	233653	6.3	431	66	
2002	28937	49	60	36510	232341	6.4	351	67	
2003	30134	50	60	37911	234722	6.2	408	68	
78 LASTENNEUROLOGIA									
1997	3096	62	5	4831	14911	3.1	32	6	
1998	3743	63	5	5667	20638	3.6	49	6	
1999	3938	64	5	5991	20661	3.4	52	8	
2000	2527	61	5	3672	9316	2.5	26	9	
2001	4464	63	5	6795	20617	3.0	61	7	
2002	4036	64	6	6106	18225	3.0	58	8	
2003	3556	64	6	5272	16438	3.1	54	9	
80 KEUHKOSAIR. JA TUBERKULOOSI									
1997	27991	61	62	45227	250248	5.5	1479	33	
1998	27828	62	63	44014	238233	5.4	1762	35	
1999	27663	61	63	42862	225829	5.3	1574	37	
2000	27540	61	63	42156	212740	5.0	1688	39	
2001	27658	61	63	42788	209370	4.9	2959	40	
2002	26584	61	63	40351	197111	4.9	2489	40	
2003	26861	61	63	40365	193548	4.8	2897	42	
95 TYÖLÄÄKETIEDE, TYÖTERV. HUOLTO									
1997	495	39	44	867	3649	4.2			
1998	380	38	44	640	2744	4.3			
1999	449	42	44	800	4010	5.0			
2000	384	40	45	658	3089	4.7			
2001	340	42	44	589	2861	4.9			
2002	433	45	44	703	3614	5.1			
2003	412	42	45	661	3299	5.0			
96 FYSIATRIA									
1997	2388	41	55	2783	33657	12.1	55	1	
1998	2317	43	55	2710	31643	11.7	39	1	
1999	2253	42	55	2652	29733	11.2	20		
2000	2192	41	56	2624	32773	12.5	16	1	
2001	2619	42	55	3115	41118	13.2	21		
2002	2688	43	56	3230	39862	12.3	9		
2003	3256	41	58	4058	46643	11.5	19		
97 GERIATRIA									
1997	1405	38	78	1871	21200	11.3	3	38	
1998	1283	41	77	1745	21258	12.2	2	36	
1999	998	38	78	1270	16025	12.6	5	34	
2000	1070	36	78	1403	14747	10.5	7	22	
2001	775	38	79	964	9691	10.1	8	9	
2002	576	38	79	685	9336	13.6		4	
2003	271	32	79	309	1792	5.8	1	2	
98 YLEISLÄÄKETIEDE									
1997	3472	47	60	4329	9055	2.1	25	87	
1998	3340	46	61	4089	8067	2.0	21	84	
1999	678	42	69	745	6285	8.4	22	4	
2000	1855	39	73	1999	13205	6.6	112	7	
2001	1861	44	72	2059	13543	6.6	29	15	
2002	3090	39	74	3411	27990	8.2	66	10	
2003	2325	43	73	2673	17931	6.7	35	4	

	Potilaita Patienter	Mieh Men	Ikä Ålder	Hoitojaksoja Vårdperioder	Hoitopäivät Vård dagar	Pituus Längd	Leikkaus, vast Åtgärdsper.	Päivystys Jour	%
1	2	3	4	5	6	7	8	9	
P A L V E L U A L A - S E R V I C E B R A N S C H									
1 Sairaalan/tk vuodeosastoh.									
1997	619733	42	50	979275	4905216	5.0	347084	46	
1998	602675	43	50	953467	4480092	4.7	341684	46	
1999	578194	43	51	916186	4268996	4.7	319678	48	
2000	561376	43	51	896950	4098520	4.6	314743	48	
2001	538705	43	51	865772	4007374	4.6	295046	50	
2002	540191	43	52	864208	3972202	4.6	297662	50	
2003	538416	43	52	862186	3869376	4.5	295602	50	
2 Päiväkirurgia									
1997	77947	40	39	82747	82747	1.0	79739	1	
1998	88906	40	41	95192	95192	1.0	91174	1	
1999	117340	40	43	125967	125967	1.0	120500	1	
2000	128068	39	43	136859	136859	1.0	133525	1	
2001	134615	40	44	144227	144227	1.0	140225	1	
2002	145188	40	45	156504	156504	1.0	152453		
2003	144731	41	47	156725	156725	1.0	152214		
I K Ä - Å L D E R									
0-14 v									
1997	85177	58	4	122362	365697	3.0	47205	41	
1998	81512	57	5	116902	342483	2.9	46100	41	
1999	80427	57	4	114144	332796	2.9	44059	41	
2000	78613	57	5	112455	326077	2.9	42126	42	
2001	78189	57	5	111542	318478	2.9	41931	43	
2002	76112	57	5	107282	312078	2.9	41746	43	
2003	74304	58	5	104975	298145	2.8	39440	45	
15-64 v									
1997	403656	40	42	581204	2205590	3.8	266544	40	
1998	398543	40	42	573150	2089386	3.6	269103	40	
1999	397522	40	43	569921	2011906	3.5	274975	39	
2000	393319	40	43	565160	1940115	3.4	279404	39	
2001	378878	40	43	546395	1896364	3.5	265083	41	
2002	385212	41	43	554682	1872646	3.4	273621	39	
2003	381835	41	43	549954	1839413	3.3	268890	40	
65-74 v									
1997	96270	47	70	178214	1039649	5.8	58782	41	
1998	94843	47	70	175416	973696	5.6	60230	41	
1999	93515	47	70	171539	913146	5.3	61370	40	
2000	92303	47	70	168482	864890	5.1	64606	40	
2001	89894	47	70	164110	828264	5.0	64543	41	
2002	91766	47	70	165765	817086	4.9	67591	39	
2003	92444	48	70	166062	788188	4.7	69513	39	
75+ v									
1997	100481	33	81	180254	1377145	7.6	54292	52	
1998	102587	34	81	183587	1175883	6.4	57425	52	
1999	104225	34	81	186875	1142583	6.1	59778	52	
2000	105525	34	81	189375	1127045	6.0	62145	52	
2001	105764	34	81	189614	1130633	6.0	63731	52	
2002	109512	35	81	194764	1150238	5.9	67168	51	
2003	112505	36	81	200583	1127473	5.6	69980	52	