



# Erikoissairaanhoidon avohoito 2009

## Öppenvården inom den specialiserade sjukvården 2009

Jari Forsström  
+358 20 610 7737  
jari.forsstrom@thl.fi

Simo Pelanteri  
+358 20 610 7356  
simo.pelanteri@thl.fi

Terveys ja hyvinvoinnin laitos  
PL 30 (Mannerheimintie 166, Helsinki)  
00271 Helsinki  
Puhelin: + 358 20 610 6000  
www.thl.fi

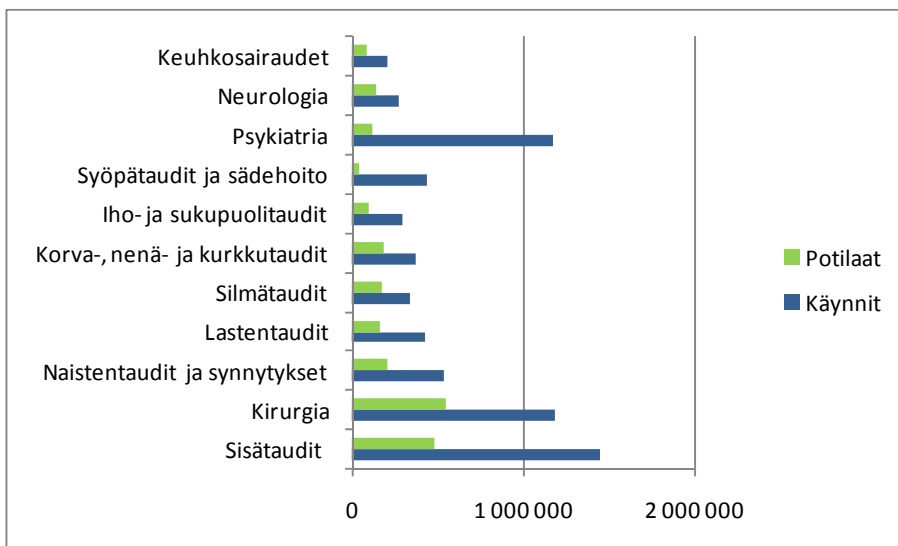
## Erikoissairaanhoidon avohoito 2009

Erikoissairaanhoidon avohoidon käyntejä julkisessa terveydenhuollossa oli 7,6 miljoonaa vuonna 2009. Näistä somaattisen erikoissairaanhoidon käyntejä oli 6,1 miljoonaa ja psykiatrisen erikoisalalan käyntejä 1,5 miljoonaa. Päivystyskäyntejä kaikista erikoissairaanhoidon käynneistä oli 890 000.

Eri potilaita vuoden aikana erikoissairaanhoidon avohoidossa kävi 1,7 miljoonaa. Somaattisen erikoisalalan palveluita käytti 1 648 193 potilasta ja psykiatrisen erikoisalalan palveluita yhteensä 142 141 potilasta. Psykiatrian avohoidossa päivystyskäyntien (ml. lastenpsykiatria ja nuorisopsykiatria) määrä oli 35.000 käyntiä

Eniten käyntejä oli sisätautien erikoisalalla (1,4 miljoonaa käyntiä) ja kirurgian erikoisalalla (1,2 miljoonaa käyntiä). Potilasmäärällä mitattuna kirurgia oli suurin (550 000 potilasta). Sisätautien potilasmäärä oli 480 000 potilasta (Kuvio 1).

**Kuvio 1.** Erikoissairaanhoidon avohoidon käyntimäärät ja potilasmäärät keskeisimmillä erikoisaloilla vuonna 2009.



Erikoissairaanhoidon avohoitokäynnit sisältävät julkisessa terveydenhuollossa tuotetun erikoissairaanhoidon avohoidon toiminnan. Siihen lasketaan mukaan terveydenhuollon ammattilaisen tarjoamat organisaatioiden tilastoimat avohoidon käynnit.

Erikoissairaanhoidon avohoidon käyntejä oli 7 614 436 vuonna 2009. Näistä n. 10 % tuotettiin erikoislääkärijohtoisissa terveyskeskuksissa. Kasvua oli edellisestä vuodesta yksi prosentti. Somaattisen erikoissairaanhoidon käyntejä oli 6 087 808 (kasvua kaksi prosenttia) ja psykiatrisen erikoisalana käyntejä 1 526 630, jossa ei ole merkittävää muutosta edelliseen vuoteen. Päivystyskäyntejä kaikista erikoissairaanhoidon käynneistä oli 888 944.

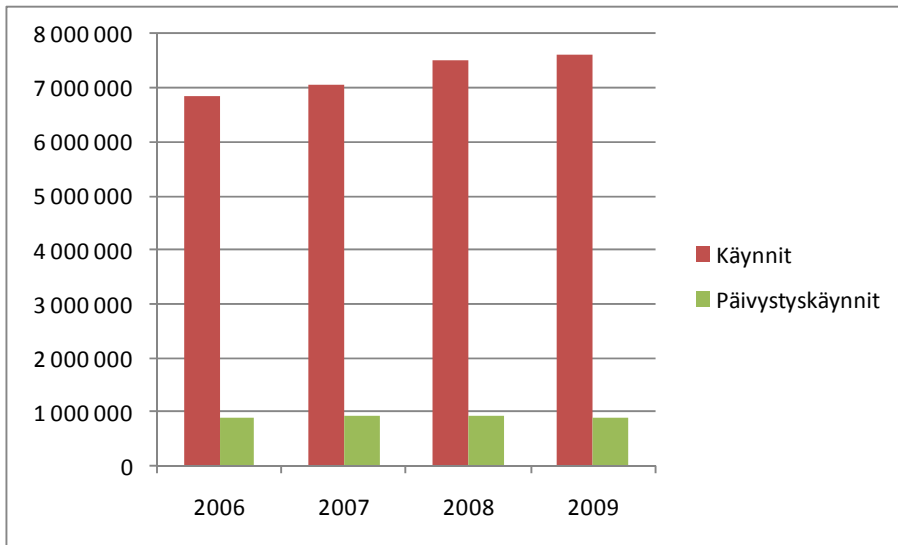
Eniten käyntejä oli sisätautien erikoisalalla (1 446 951 käyntiä) ja kirurgian erikoisalalla (1 184 184 käyntiä). Potilasmäärillä mitattuna kirurgia oli suurin (545 582 potilasta). Sisätautien potilasmäärä oli 478 564 potilasta.

Psykiatrian avohoidossa aikuispsykiatriassa tehtiin 1 170 234 miljoonaa käyntiä ja hoidettiin 111 360 eri potilasta. Nuorisopsykiatriassa käyntejä oli 204 343 ja eri potilaita 19 096. Nuorisopsykiatrian potilasmäärässä oli nousua 6 prosenttia edellisestä vuodesta. Lastenpsykiatriassa käyntejä oli 152 053 ja potilaita 15 216. Mielenterveystyön avohoidossa päivystyskäyntien määrä oli 33 465 käyntiä aikuispsykiatriassa, 990 nuorisopsykiatriassa ja 377 lastenpsykiatriassa.

Terveydenhuollon avohoitokäynneistä suurin osa tuotetaan perusterveydenhuollon avohoidossa. Aiemmin julkaistun tilastoraportin mukaan (Tilastoraportti - Statistikrapport 24/2010, Perusterveydenhuollon avohoitokäynnit terveyskeskuksissa 2009 - Öppenvårdsbesöken inom primärvården på hälsovårdcentralerna 2009) perusterveydenhuollon avohoidossa oli noin 26 miljoonaa terveyskeskuskäyntiä. Näistä oli 671 000 mielenterveystyön käyntiä, joista noin 95 000 oli käyntejä lääkärin vastaanotolla. Käyntejä lääkärin vastaanotolla perusterveydenhuollossa oli n. 8 miljoonaa käyntiä.

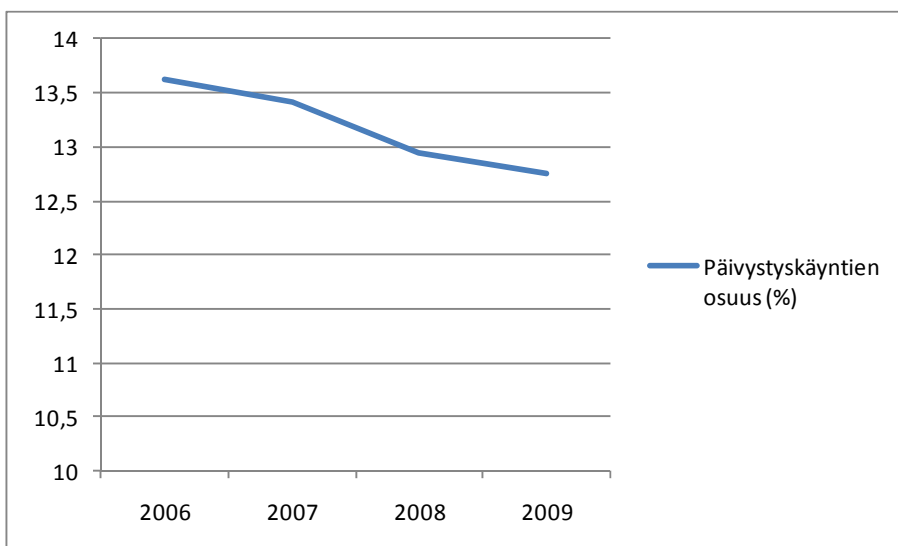
Sairaaloista saatavista HILMO-tiedonkeruun kautta tulevista tiedoista ei voida tällä hetkellä luotettavasti erotella esim. lääkäreiden hoitamia käyntejä muiden terveydenhuollon ammattilaisten tuottamista käynneistä.

**Kuvio 2.** Erikoissairaanhoidon avohoidon kokonaiskäyntimäärät ja päivystyskäynnit vuosina 2006–2009.



Käyntien kokonaismäärä ja päivystyskäyntien määrä eri erikoisaloilla on esitetty kuviossa 2. Päivystyskäyntien määrää pidetään hyvänä mittarina perusterveydenhuollon toimivuudesta. On ajateltu, että hyvä perusterveydenhuollon toiminta johtaa vähentyneeseen päivystyspalveluiden käyttöön ja päinvastoin. Kuviossa 3 on esitetty päivystyskäyntien suhteellisen osuuden kehitys koko maassa neljän viime vuoden kuluessa. Suhteellinen osuus on ollut näiden tietojen valossa laskussa.

**Kuvio 3.** Erikoissairaanhoidon päivystyskäyntien suhteellinen osuus avohoidon kokonaiskäyntimääristä vuosina 2006–2009.



Potilaan kotikunnan sairaanhoitopiirin mukaan eriteltynä päivystyskäyntien suhteellisessa määrässä on jonkin verran eroja. Taulukossa 1 on esitetty päivystyskäyntien määrä tuhatta asukasta kohden sairaanhoitopiireittäin vuosina 2006–2009. Taulukossa 2 on esitetty päivystyskäyntien suhde ajanvarauskäyntien määrään vuosina 2006–2009.

Päivystyskäyntien määrä väkilukuun suhteutettuna on suurin Itä-Savon, Kanta-Hämeen ja Keski-Pohjanmaan sairaanhoitopiireissä. Suhteellisesti ottaen suuri käyttö johtunee siitä, että kaupungeissa on oma keskussairaala, jossa on edustettuna monen erikoisalan päivystyspalveluita. Tämä on todennäköisesti muokannut työnjakoa perusterveydenhuollon ja keskussairaalan välillä keskussairaalapäivystyksen suuntaan. Suhteellinen päivystyskäyntien määrä on pienin Lapin, Etelä-Pohjanmaan, Pirkanmaan ja Pohjois-Pohjanmaan sairaanhoitopiireissä. Lapin ja Pohjois-Pohjanmaan osalta pitkät etäisyydet saattavat olla yksi päivystyskäyntien määrään vaikuttava tekijä.

Päivystyskäyntien suhteellinen osuus on ollut viime vuosina laskussa kaikissa sairaanhoitopiireissä.

**Taulukko 1.** Päivystyskäyntien määrä tuhatta asukasta kohti vuosina 2006–2009.

	2006	2007	2008	2009
Koko maa	171,2	173,2	172,6	166,5
Varsinais-Suomen shp	207,6	173,5	172,8	167,1
Satakunnan shp	169,9	162,2	150,7	142,9
Kanta-Hämeen shp	223,2	220,4	215,3	213,4
Pirkanmaan shp	146,7	162,7	142,3	133,5
Päijät-Hämeen shp	171,1	175,6	159,9	151,3
Kymenlaakson shp	193,3	199,0	194,0	191,2
Etelä-Karjalan shp	153,6	151,8	165,7	155,7
Etelä-Savon shp	180,1	191,8	199,5	190,0
Itä-Savon shp	238,0	242,2	245,5	245,3
Pohjois-Karjalan shp	175,8	181,8	177,5	171,6
Pohjois-Savon shp	153,0	180,0	186,5	173,0
Keski-Suomen shp	138,2	145,6	148,3	150,9
Etelä-Pohjanmaan shp	142,0	141,1	141,0	133,2
Vaasan shp	197,3	206,7	210,5	189,5
Keski-Pohjanmaan shp	211,3	211,7	215,4	204,8
Pohjois-Pohjanmaan shp	126,4	144,1	141,2	135,5
Kainuun shp	164,4	170,4	175,2	166,2
Länsi-Pohjan shp	176,9	185,1	182,8	177,9
Lapin shp	153,0	127,4	131,7	130,2
HUS	179,2	179,7	178,3	174,2

**Taulukko 2.** Päivystyskäyntien suhteellinen osuus sairaanhoitopiireittäin avohoidon kokonaiskäyntimääristä vuosina 2006–2009.

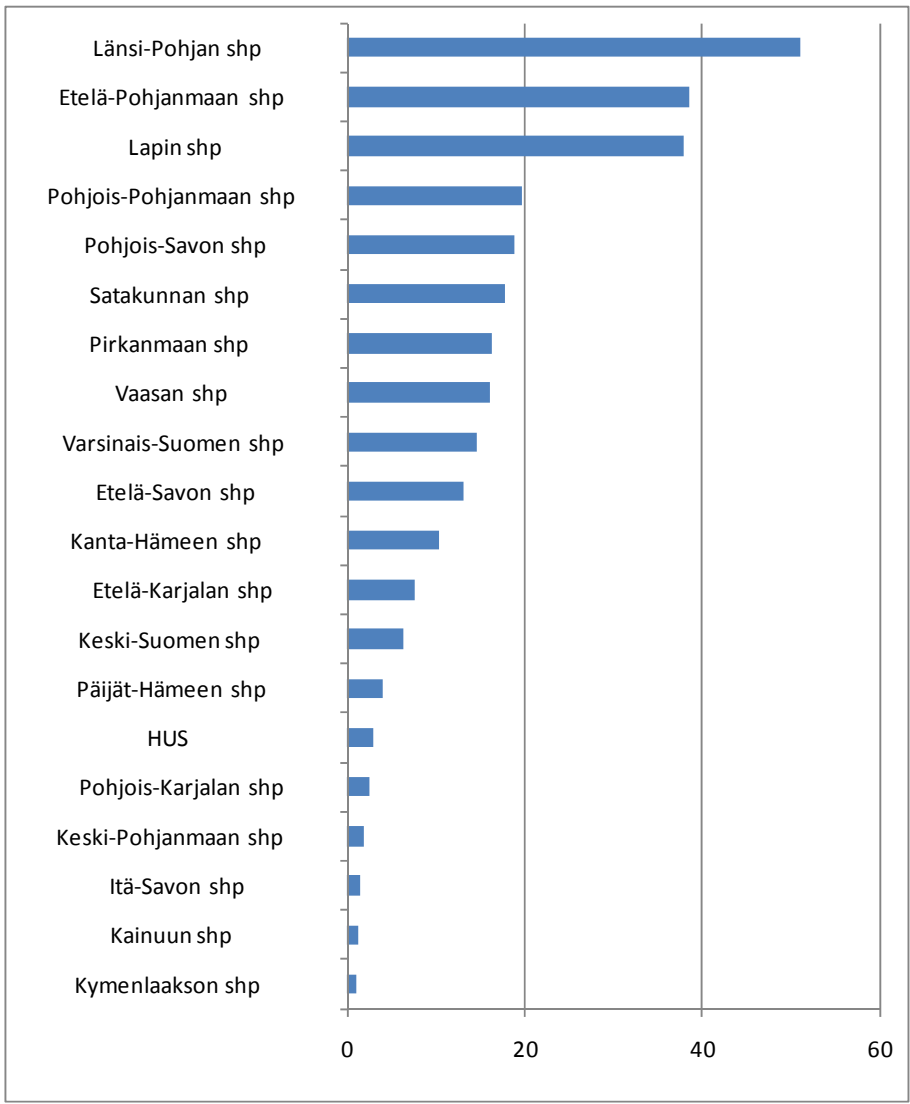
	2006	2007	2008	2009
Koko maa	13,2	13,0	12,2	11,7
Varsinais-Suomen shp	13,2	10,5	10,3	9,9
Satakunnan shp	11,1	10,5	9,3	8,6
Kanta-Hämeen shp	14,6	14,7	14,0	14,3
Pirkanmaan shp	13,8	15,0	12,6	11,4
Päijät-Hämeen shp	15,7	14,3	11,5	11,8
Kymenlaakson shp	16,2	16,1	15,0	13,9
Etelä-Karjalan shp	12,1	12,6	11,1	9,4
Etelä-Savon shp	13,3	14,1	14,5	13,3
Itä-Savon shp	15,5	15,3	15,0	14,8
Pohjois-Karjalan shp	13,7	13,9	13,1	12,9
Pohjois-Savon shp	10,3	11,5	11,3	10,4
Keski-Suomen shp	13,6	12,0	11,0	10,6
Etelä-Pohjanmaan shp	10,6	10,5	10,2	9,5
Vaasan shp	13,3	15,2	14,4	13,0
Keski-Pohjanmaan shp	15,4	15,4	14,0	12,3
Pohjois-Pohjanmaan shp	10,2	11,1	10,2	10,7
Kainuun shp	13,1	12,4	12,3	11,4
Länsi-Pohjan shp	12,9	13,0	12,2	11,7
Lapin shp	15,1	11,1	10,7	10,9
HUS	13,8	13,8	13,5	13,0

## Käyntien määrät hoitoilmoitukseen kirjatus päädiagnoosin mukaan

Erikoissairaanhoidossa käynnin syy kirjataan kansainvälistä tautiluokitusta (ICD-10) käyttäen. Potilaalle voidaan tallettaa yksi tai useampi diagnoosi. Ensimmäinen tulkitaan päädiagnoosiksi, minkä perusteella käynnit on ryhmitelty eri diagnooseihin. Taulukoiden sivuilla 1–12 on esitetty käyntimäärät ja potilasmäärät sellaisissa diagnooseissa ja diagnoosiryhmissä, joissa oli suurimmat potilasmäärät.

Sivuilla 18–40 on esitetty supistettu diagnoosierittely koko maasta ja kaikista sairaanhoitopiireistä erikseen. Lukujen vertailtavuutta heikentää puuttuvan tiedon suuri määrä tietyissä sairaanhoitopiireissä. Jos käynnille ei ole kirjattu diagnoosi lainkaan, sitä ei voi kohdistaa millekään diagnoosiryhmälle. Puuttuvan tiedon osuus vaihtelee sairaanhoitopiireittäin. Tiedon puuttumista voidaan pitää kirjaamisen laatumittarina. Kuviossa 4. on esitetty puuttuvan tiedon suhteelliset osuudet sairaanhoitopiireittäin. Joidenkin sairaanhoitopiirien korkea kirjaamisaste saattaa johtua siitä, että tietojärjestelmässä diagnoositiedon tallentaminen on pakollista. Kaikkien käyntien yhteydessä ei välttämättä diagnoosin tallentamista nähdä tarpeelliseksi Koska tiedot vaikuttavat mm. sairaanhoitopiirien ja sairaaloiden tuottavuuslaskelmiin, voivat suuret erot kirjaamiskäytännössä heikentää myös tuottavuustietojen vertailtavuutta.

**Kuvio 4.** Prosenttiosuus käynneistä, joille ei ole kirjattu diagnoosia sairaanhoitopiireittäin vuonna 2009.



## Liitetaulukoiden sisällysluettelo

### OSA I, Päädiagnoosi ja perustilastot

Sivu

#### KOKO MAA

Päädiagnoositilasto	1–12
Potilaan sairaanhoitopiiri	13
Sairaalan sairaanhoitopiiri	13
Sairaala	14–15
Erikoisala	16
Palveluala	17
Ikä neljällä ikäryhmällä	17
Ikä 5-vuotisryhmittäin	17
Sukupuoli	17

### OSA II, Päädiagnoosi sairaanhoitopiireittäin

Koko maa	18
Varsinais-Suomen sairaanhoitopiiri	19
Satakunnan sairaanhoitopiiri	20
Kanta-Hämeen sairaanhoitopiiri	21
Pirkanmaan sairaanhoitopiiri	22
Päijät-Hämeen sairaanhoitopiiri	23
Kymenlaakson sairaanhoitopiiri	24
Etelä-Karjalan sairaanhoitopiiri	25
Etelä-Savon sairaanhoitopiiri	26
Itä-Savon sairaanhoitopiiri	27
Pohjois-Karjalan sairaanhoitopiiri	28
Pohjois-Savon sairaanhoitopiiri	29
Keski-Suomen sairaanhoitopiiri	30
Etelä-Pohjanmaan sairaanhoitopiiri	31
Vaasan sairaanhoitopiiri	32
Keski-Pohjanmaan sairaanhoitopiiri	33
Pohjois-Pohjanmaan sairaanhoitopiiri	34
Kainuun sairaanhoitopiiri	35
Länsi-Pohjan sairaanhoitopiiri	36
Lapin sairaanhoitopiiri	37
Ahvenanmaa	38
Helsingin ja Uudenmaan sairaanhoitopiiri	39
Ulkomaalaiset	40

### OSA III, Aluetilastot

Potilaan sairaanhoitopiiri	41
Kuntatilastot sairaanhoitopiireittäin	42–49



#### **OSA IV, aikasarjat 2004-2009**

Yhteensä, miehet, naiset	50
Ikäryhmät 0-14, 15-64, 65-74, 75+	50
Diagnoosipääloukat	51–53
Potilaan kotikunnan sairaanhoitopiiri	53–55
Sairaalan sairaanhoitopiiri	55–57
Erikoisala	58–59
Palveluala	60
Sairaala	61–68

Päädiagnoosi - Huvuddiagnos

	Potilaat	Mieh	Ikä	Käynnit		Päivystys	Somaattinen	Psykiatrinen		Päiv. 98			
	Patienter	Män	Åld.	Besök		Jour	Somatisk	Psykiatrisk		Jour 98			
	Patients	Male	Age	Visits		Emergency	Somatic	Psychiatric		Emerg 98			
		±%	%		±%		±%	±%					
1	2	3	4	5	6	7	8	9	10	11	12	13	14
Yhteensä	1718804	1	45	47	7614436	1	888944	-3	6087808	2	1526630	-0	81873
P Ä Ä D I A G N O O S I - H U V U D D I A G N O S													
TIETO PUUTTUU	289786	-20	45	45	1012417	-20	52132	-31	552386	-30	460031	-3	6508
TARTUNTA- JA LOISTAUTEJA	51248	-2	51	43	93198	2	39611	-6	93111	2	87	47	1303
A00-A09 Suoliston tartuntataut	14849	-12	47	32	18078	-12	14204	-15	18074	-12	4	300	624
A08 Virus/muu määr. suol.inf.	3674	-14	52	8	4139	-14	3651	-18	4138	-14	1	-	145
A09 Tartt. olet. ripuli/g-e-i	10097	-12	45	37	11596	-11	9741	-14	11594	-11	2	100	458
A15-A19 Tuberkuloosi	1024	37	63	55	5478	30	87	-16	5478	30	-	-	-
A30-A49 Muut bakteeritaudit	14472	2	54	58	23586	9	13889	1	23578	9	8	-33	332
A41 Muu septikemia	2110	-8	55	55	3720	10	1570	-11	3719	11	1	-89	7
A46 Ruusu	7014	-0	56	59	11029	0	7183	-4	11028	0	1	-50	266
A49 Bakt-inf, sijainti ei-mää	4842	16	51	62	6689	30	4662	17	6683	30	6	500	46
A50-A64 Pääas. sukup. tartt.	4779	1	52	31	8278	-0	3015	5	8277	-0	1	-	15
A63 Muut pääas sukup tartt ta	2627	-3	51	30	4513	-7	1403	4	4513	-7	-	-	-
A65-A69 Muut spirokeettataudi	957	9	45	48	3614	6	149	-27	3598	6	16	60	37
A80-A89 Keskushermoston virus	859	53	60	34	1329	36	685	77	1303	35	26	100	2
A90-A99 Virusver.vuotokuumeet	863	-34	63	44	1137	-35	764	-38	1137	-35	-	-	16
B00-B09 Rokot ja virusihottum	3467	-6	45	37	5802	-6	1380	-10	5798	-6	4	-	158
B15-B19 Virusmaksatulehdus	1992	6	57	38	6876	4	123	9	6858	4	18	0	-
B18 Kroon. virusmaksatulehdus	1880	6	57	38	6633	4	59	-3	6616	4	17	-6	-
B20-B24 Immuunikato [HIV-taut	1638	11	70	43	8201	7	151	-13	8191	7	10	233	-
B23 HIV-tauti + muut tilat	1211	10	69	43	5527	3	111	-15	5525	3	2	-	-
B25-B34 Muut virustaudit	3246	7	51	17	4155	5	2889	7	4155	5	-	-	61
B35-B49 Sienitaudit	1779	9	49	50	2616	8	448	11	2616	8	-	-	20
B85-B89 Täi, punkki ja muut l	375	-5	52	36	561	2	113	38	561	2	-	-	7
B99-B99 Muut tartuntataudit	1574	1	53	57	1816	1	1435	0	1816	1	-	-	20
KASVAIMET	162846	4	44	62	827549	16	19179	7	827356	16	193	108	71
C00-C14 Huulen, suun ja nielu	2626	4	57	62	22375	26	432	17	22375	26	-	-	2
C02 Kielen muiden osien syöpä	680	5	50	63	5037	38	99	0	5037	38	-	-	-
C15-C26 Ruuansul.elint. pahan	12747	5	54	65	90118	12	3778	1	90108	12	10	43	14
C15 Ruokatorvisyöpä	625	10	69	66	5906	30	269	0	5906	30	-	-	1
C16 Mahasyöpä	1293	-0	58	65	8472	1	450	-9	8471	1	1	0	-
C18 Koolonin syöpä	4758	4	49	66	27402	16	796	13	27401	16	1	0	2
C20 Peräsuolen syöpä	3213	3	58	66	23972	12	516	-1	23970	12	2	-	7
C25 Haimasyöpä	1430	3	52	65	12678	14	924	-6	12678	14	-	-	1
C30-C39 Heng.elint. ja rintao	5228	4	68	66	48822	28	1915	13	48806	28	16	-	5
C32 Kurkunpääsyöpä	731	2	87	64	6157	32	209	22	6157	32	-	-	1
C34 Keuhkoputken/keuhkon syöp	4204	5	66	67	39620	27	1616	13	39604	27	16	-	4
C43-C44 Melanooma ja muut pah	14557	8	48	70	40437	17	446	26	40437	17	-	-	3
C43 Ihon melanooma	3542	14	53	62	13395	20	240	21	13395	21	-	-	2
C44 Muut pahanlaatuiset ihoka	11298	7	47	74	27042	15	206	33	27042	15	-	-	1
C45-C49 Muun pehmytkud.pahanl	1659	8	47	57	10543	20	437	30	10542	20	1	-	-
C49 Muun side/pehmytkudoksen	1016	8	50	53	6087	27	118	20	6087	27	-	-	-
C50-C50 Nisän pahanlaatuiset	22019	6	1	60	179910	15	1949	9	179896	15	14	75	12
C50 Rintasyöpä	22019	6	1	60	179910	15	1949	9	179896	15	14	75	12

Päädiagnoosi - Huvuddiagnos

	Potilaat	Mieh	Ikä	Käynnit		Päivystys	Somaattinen	Psykiatrinen		Päiv. 98			
	Patienter	Män	Åld.	Besök		Jour	Somatisk	Psykiatrisk		Jour 98			
	Patients	Male	Age	Visits		Emergency	Somatic	Psychiatric		Emerg 98			
		±%	%		±%		±%	±%					
1	2	3	4	5	6	7	8	9	10	11	12	13	14
C51-C58 Kohd.runk.ser.papill.	7400	1	-	64	40589	14	1477	11	40573	14	16	433	-
C53 Kohdunkaulan syöpä	702	-0	-	52	4989	23	125	-12	4989	23	-	-	-
C54 Kohdun runko-osan syöpä	3844	0	-	68	16775	10	365	16	16774	10	1	0	-
C56 Munasarjasyöpä	2319	3	-	63	14479	12	806	17	14466	12	13	550	-
C60-C63 Miehen sukup.elin.pah	20411	6	100	68	121147	24	1362	2	121146	24	1	0	7
C61 Eturauhassyöpä	19382	6	100	69	117573	24	1299	2	117572	24	1	0	6
C64-C68 Virtsaelinten pahanl.	8557	5	71	68	31992	16	818	-2	31990	16	2	-	4
C64 Munuaissyöpä	2447	6	56	62	11343	24	334	9	11341	24	2	-	-
C67 Virtsarakkosyöpä	5877	5	77	71	19337	10	455	-8	19337	10	-	-	4
C69-C72 Keskusher. pahanl.ka	2430	5	50	47	17524	28	668	15	17502	28	22	69	-
C71 Aivosyöpä	1483	5	53	46	14346	34	565	14	14327	34	19	46	-
C73-C75 Endokr.elint.pahanl.k	2999	3	25	50	9468	14	115	17	9457	14	11	-	-
C73 Kilpirauhassyöpä	2791	4	23	54	8090	15	85	29	8090	15	-	-	-
C76-C80 Pahanl.kasv.sijainti.	1982	3	47	65	8652	15	654	3	8650	15	2	-	4
C81-C96 Verta muod.kud.pahanl	12156	6	54	57	85059	15	1987	14	85008	15	51	292	4
C81 Hodgkinin tauti	1155	9	57	38	6624	16	127	27	6618	16	6	100	1
C82 Nodul. non-Hodgkin-lymfoo	1714	10	46	63	8280	19	145	13	8279	19	1	-	2
C83 Diffuusi non-Hodgkin-lymf	3291	10	55	62	19683	19	508	30	19679	19	4	-	1
C90 Myel.multip/plasmasol.ma	1830	7	53	66	17781	23	339	1	17778	23	3	-	-
C91 Lymfaattinen leukemia	2693	2	59	45	18222	1	421	13	18209	1	13	44	-
C92 Myeloinen leukemia	1058	8	53	53	7986	18	164	-16	7967	18	19	-	-
D00-D09 Ca in situ	3834	4	21	61	10859	9	58	-26	10852	9	7	40	-
D05 Rintarauhasen alkava syöp	1399	8	0	59	6881	14	29	0	6881	14	-	-	-
D10-D36 Hyvänlaatuiset kasvai	42697	1	37	52	66305	4	1336	-5	66280	4	25	67	4
D12 Colon/rect/anal. ben. kas	7617	-2	52	65	10359	1	48	-21	10359	1	-	-	-
D17 Hyvänlaatuinen rasvakasva	3130	2	48	52	4490	4	76	17	4490	4	-	-	1
D22 Melanosyyttiluomet	3187	6	40	41	4146	9	24	-25	4146	9	-	-	-
D23 Muut ihon ben. kasvaimet	5157	-3	42	55	6701	-1	63	-29	6701	-1	-	-	1
D25 Kohdun ben. silealihaskas	5973	-3	-	48	8418	-2	315	-13	8418	-2	-	-	-
D32 Keskusher. kalvojen ben.	2299	1	23	61	4621	7	195	-1	4621	7	-	-	-
D35 Umpirauhasten ben.kasv.mu	1933	5	45	54	3770	4	47	-6	3753	3	17	-	-
D37-D48 Epäselvät kasvaimet	18235	4	43	61	41682	7	1653	3	41675	7	7	40	12
D37 GI-elint.kasv. epäs. kasv	2488	4	46	64	4016	11	407	18	4016	11	-	-	2
D45 Polycythaemia vera	1554	3	46	66	7459	6	45	25	7458	6	1	-	1
D46 Myelodysplastiset oireyht	708	8	54	67	4073	19	172	-14	4073	19	-	-	2
D47 Muut lymf/hematop.kasv.na	2361	-0	42	65	7604	-0	81	-14	7604	-0	-	-	-
D48 Muu/NAS kasvain natur.inc	5112	7	40	53	7509	8	157	13	7506	8	3	50	5
VERISAIRAUDET JA IMM.MEK.HÄIR.	20570	7	46	51	53468	10	6090	5	53448	10	20	-9	42
D50-D53 Ravitsemusperäiset an	4739	10	40	55	8292	10	1491	4	8289	10	3	0	11
D50 Raudanpuuteanemia	4292	10	39	54	7588	10	1430	5	7585	10	3	0	11
D55-D59 Hemolyyttiset anemiat	759	5	47	47	2984	17	123	16	2982	18	2	-67	1
D60-D64 Aplastiset ja muut an	5898	9	48	61	10465	11	2699	1	10465	11	-	-	19
D64 Muut anemiat	5472	11	47	64	8570	11	2470	2	8570	11	-	-	18
D65-D69 Hyytymishäiriöt yms.	3284	6	46	43	10152	9	991	14	10151	9	1	-75	11
D69 Purppura ja muut vuotohäi	2061	11	48	47	7046	14	730	20	7045	14	1	-75	10
D70-D77 Muut veren sairaudet	2644	6	47	53	6525	18	555	13	6523	18	2	0	-
D80-D89 Eräät immuunijärj. hä	4548	3	50	49	15050	4	231	11	15038	4	12	200	-
D80 Vasta-ain.vajav.ilm.imm.v	567	21	41	47	3885	14	39	-7	3885	14	-	-	-
D86 Sarkoidoosi	3513	0	52	51	9323	-2	111	25	9323	-2	-	-	-

Päädiagnoosi - Huvuddiagnos

	Potilaat	Mieh	Ikä	Käynnit		Päivystys	Somaattinen	Psykiatrinen		Päiv. 98			
	Patienter	Män	Åld.	Besök		Jour	Somatisk	Psykiatrisk		Jour 98			
	Patients	Male	Age	Visits		Emergency	Somatic	Psychiatric		Emerg 98			
		±%	%		±%		±%	±%					
1	2	3	4	5	6	7	8	9	10	11	12	13	14
ENDOKR. RAVITS. JA METAB.	68613	2	45	40	197851	6	9438	-2	196849	6	1002	-2	170
E00-E07 Kilpirauhasen sairaud	10458	2	19	47	25195	5	363	-19	25134	5	61	97	9
E03 Muu kilpirauhasen vajaato	2488	10	25	29	4386	13	65	0	4333	13	53	89	4
E04 Muu atoksinen struuma	3357	-5	15	56	5360	-5	68	-21	5360	-5	-	-	1
E05 Kilpirauhasen liikatoimin	4364	4	18	50	14371	8	151	-14	14363	8	8	700	2
E10-E14 Diabetes	31979	-3	57	38	112391	1	4324	-6	111890	2	501	-23	62
E10 Nuoruustyyppin diabetes	19430	-2	54	29	78987	2	2181	-4	78524	3	463	-17	22
E11 Aikuistyyppin diabetes	13075	-4	62	62	31306	-2	1789	-10	31269	-1	37	-60	37
E15-E16 Muut gluk.&haim.endok	774	-4	56	45	1067	-1	615	-5	1066	-1	1	-67	25
E20-E35 Muiden umpirauhasten	9912	3	38	37	18608	1	207	-16	18591	1	17	-68	1
E50-E64 Muut ravinnonpuutosti	396	-5	44	52	591	-3	57	2	543	-7	48	100	-
E65-E68 Lihavuus yms.	8594	23	42	40	23607	37	131	14	23392	38	215	0	1
E66 Lihavuus	8572	23	43	40	23548	37	126	12	23333	37	215	0	1
E70-E90 Aineenvaihduntahäiriö	8849	8	42	49	16218	8	3716	6	16062	7	156	218	71
E87 Neste/elektrol/h-emastas.	2972	7	38	63	3815	6	2745	6	3751	5	64	814	49
PSYKIATRIA	131627	0	47	34	1050105	2	36831	-11	74913	7	975192	2	1493
F00-F03 Dementia	6280	2	40	76	9688	3	1053	6	8174	1	1514	17	30
F00 Alzheim.tauti, dementia	3910	6	36	79	6224	7	453	18	5161	1	1063	41	15
F04-F09 Muut elimelliset aivo	2766	1	51	57	5708	0	882	-5	2302	10	3406	-5	83
F10-F19 Lääkk. ja päiht.aivo-o	12971	-3	71	36	61060	-4	11071	-10	10445	-5	50615	-3	584
F10 Alkoh.org.aivo-oire/käytt	10017	-7	72	45	17491	-5	9697	-12	9106	-7	8385	-3	554
F11 Opioid.org.aivo-oir/käytt	1250	21	67	32	38076	-4	182	-3	122	-10	37954	-4	4
F20-F29 Skitsofreniat	17797	-2	50	40	195862	-7	7299	-16	922	18	194940	-7	135
F20 Skitsofrenia	8603	-4	56	42	107550	-11	2849	-5	353	20	107197	-11	64
F21 Skitsoyyppinen häiriö	605	-11	59	34	4873	-4	78	-6	25	19	4848	-4	6
F22 Kroon. harhaluuloisuushäi	1983	-3	40	50	12710	-5	472	-20	106	-21	12604	-5	18
F23 Äkill/väliaik.psykoottise	1121	-1	45	37	6277	-4	453	-15	129	24	6148	-4	16
F25 Skitsoaffectiiviset häiri	2509	-2	38	43	28071	-4	978	3	94	88	27977	-5	9
F29 Ei-elimell.psykoott.häiri	4767	5	49	31	34727	2	2425	-31	207	22	34520	2	19
F30-F39 Mielialahäiriöt	50300	-1	35	39	421712	1	9334	-13	3696	-3	418016	1	260
F31 Kaksisuuntainen mielialah	8579	6	41	42	73299	7	1955	-14	361	12	72938	7	44
F32 Masennustila	30595	-3	36	36	218781	-3	5106	-13	2774	-3	216007	-3	180
F33 Toistuva masennus	15418	5	30	43	109623	5	1863	-11	381	-12	109242	5	10
F34 Pitkäaikaiset mielialahäi	2520	-10	34	43	14340	-10	146	-7	95	-21	14245	-10	9
F39 Määrittämätön mielialahäi	1004	52	38	38	3968	58	148	-23	50	67	3918	58	9
F40-F48 Neuroosit ja psykosom	24969	1	36	31	138875	2	4434	-10	5009	7	133866	2	274
F40 Foobiset.ahdistuneis.häir	2598	6	44	26	14714	2	131	-8	472	24	14242	1	12
F41 Muut ahdistuneisuushäiriö	12006	2	34	31	64743	3	2594	-7	1211	-3	63532	3	164
F42 Pakko-oireinen häiriö	1631	4	46	25	11641	-1	172	-14	75	-43	11566	-1	2
F43 Vakav.stressireakt/sopeut	8450	-1	33	31	40309	2	1276	-15	716	27	39593	2	84
F45 Elimellisoireiset häiriöt	1648	4	36	43	4454	-1	155	-14	2346	11	2108	-12	10
F50-F59 Som.sair.liitt.käyt.o	4626	6	22	21	36167	6	678	-13	6644	1	29523	7	97
F50 Syömishäiriöt	3003	6	7	20	32164	7	352	-10	5848	-0	26316	9	-
F60-F69 Aikuisiän pers. ja käy	4928	0	37	36	28030	6	911	-0	1081	29	26949	5	9
F60 Persoonallisuushäiriöt	3414	-1	33	35	19662	3	691	-6	104	-2	19558	3	6
F61 Sekamuot/muut persoonall.	1066	-3	44	41	5476	16	153	23	18	-28	5458	17	1
F70-F79 Älyllinen kehitysvamm	1740	21	59	19	4448	26	96	8	3104	40	1344	2	5
F80-F89 Psykkisen kehityksen	12006	9	72	10	45128	22	191	24	23078	17	22050	29	3
F80 Puheen ja kielen kehityshä	4373	3	71	7	10752	10	52	21	9415	9	1337	21	1
F81 Oppimiskyvyn häiriöt	1730	15	65	12	4736	22	5	25	2915	24	1821	19	-
F83 Monimuotoiset kehityshäir	2467	7	71	8	8212	33	11	38	5480	29	2732	40	-
F84 Laaja-alaiset kehityshäir	2892	16	79	14	17619	28	115	24	2659	13	14960	30	2

Päädiagnoosi - Huvuddiagnos

	Potilaat	Mieh	Ikä	Käynnit		Päivystys	Somaattinen	Psykiatrinen		Päiv. 98			
	Patienter	Män	Åld.	Besök		Jour	Somatisk	Psykiatrisk		Jour 98			
	Patients	Male	Age	Visits		Emergency	Somatic	Psychiatric		Emerg 98			
		±%	%		±%		±%	±%					
1	2	3	4	5	6	7	8	9	10	11	12	13	14
F90-F98 Laps./nuor. alkavat p	15407	11	67	12	97761	27	713	-6	10412	7	87349	30	10
F90 Hyperkineettiset häiriöt	5153	12	82	14	23435	24	101	29	4099	6	19336	29	1
F91 Käytöshäiriöt	1122	7	71	12	7005	25	119	-23	90	-21	6915	26	3
F92 Samanaik.käytös- ja tunne	2831	16	72	12	22218	28	166	-14	147	-6	22071	28	1
F93 Laps.alkav.tunne-elämän h	3262	24	52	12	25033	32	126	17	198	175	24835	31	1
F94 Laps/nuor.alk.sos.vuorova	833	18	56	9	8559	32	25	32	140	35	8419	32	-
F98 Muut laps/nuor.alk.toim/t	3281	5	59	10	9239	17	134	-14	4926	3	4313	36	4
F99-F99 Mielenterveyden häiri	1478	-16	41	41	5666	-12	169	1	46	15	5620	-13	3
HERMOSTON SAIRAUDET	120573	3	50	49	254058	6	25741	4	252601	6	1457	15	474
G00-G09 Keskusher. tulehduss	690	10	50	41	1550	-6	328	26	1542	-6	8	33	-
G10-G13 Keskusher. syst. atr	1320	9	52	55	4788	19	184	43	4709	17	79	618	-
G12 Spin.lihasatrofia,ym.sdr:	816	15	52	59	3653	24	156	49	3646	24	7	133	-
G20-G26 Ekstrapyr. häir. & li	11952	4	49	64	28653	5	867	7	28435	5	218	-3	23
G20 Parkinsonin tauti	7456	6	56	69	17415	6	574	11	17303	6	112	0	12
G24 Lihasjänteys häiriö	2579	6	32	55	7466	4	149	10	7456	5	10	-33	8
G30-G32 Muut herm. rappeutumi	4636	-2	43	72	7453	2	467	-9	7090	0	363	41	22
G30 Alzheimerin tauti	3756	-3	39	76	5912	-1	364	-14	5648	-2	264	27	19
G35-G37 Keskusher. demyel. sa	6249	3	30	43	20490	9	888	1	20458	9	32	-43	7
G35 Multippeli skleroosi	5766	3	29	43	19057	10	818	2	19027	10	30	-39	7
G40-G47 Ajoitt./kohtauks. häi	67342	4	55	47	124348	6	17773	3	123831	6	517	2	360
G40 Epilepsia	19624	-2	50	37	43567	1	4677	-3	43381	1	186	-16	29
G43 Migreeni	7428	2	25	32	11474	2	2688	6	11380	1	94	309	167
G44 Muut päänsärkyoireyhtymät	5949	6	33	46	8291	5	2229	5	8284	6	7	-71	125
G45 Ohim.aivojen verenkiertoh	9004	3	47	67	11590	4	7348	6	11588	4	2	-50	31
G47 Unihäiriöt (elimelliset)	25853	10	75	55	48135	12	163	-23	47923	12	212	-3	7
G50-G59 Hermojen, -juur.&puno	18906	1	39	51	36409	4	2237	5	36400	4	9	-63	45
G51 Kasvohermon sairaudet	2701	3	44	51	6251	4	1242	9	6251	4	-	-	7
G54 Hermojuurten/punosten sai	1632	1	37	45	3667	12	91	-12	3664	12	3	-57	4
G56 Yläraajan yhden hermon sa	9891	2	38	53	16458	4	310	5	16456	4	2	-71	13
G60-G64 Moniherm./muu äär.her	3164	4	61	55	6831	4	248	51	6820	4	11	-39	1
G62 Muut monihermosairaudet	2029	4	63	61	3887	3	100	89	3885	3	2	0	1
G70-G73 Hermo-lihasliit./liha	2834	8	52	49	6201	5	752	9	6189	5	12	-20	6
G80-G83 CP ja muut halvausoir	3418	-1	54	23	9756	11	635	-6	9640	10	116	45	9
G80 CP-oireyhtymä	1780	-0	56	12	6068	16	37	-30	5994	15	74	118	4
G90-G99 Muut hermostosairaude	4155	3	48	44	7579	4	1362	9	7487	4	92	44	1
SILMÄTAUDIT	131451	3	42	57	272364	4	29327	-1	272340	4	24	85	881
H00-H06 Luom./kyynelel./silmä	14120	4	36	56	21496	3	3364	-0	21495	3	1	0	82
H02 Muut silmäluomisairaudet	4283	4	39	65	6029	-0	267	-1	6028	-0	1	-	7
H04 Kynelelinten sairaudet	5778	7	29	56	8152	8	1604	0	8152	8	-	-	6
H10-H13 Sidekalvon sairaudet	5081	-6	46	43	6773	-7	2886	-10	6772	-7	1	-	531
H10 Sidekalvotulehdus	3535	-10	46	38	4557	-11	2170	-12	4556	-11	1	-	481
H15-H22 Sclera/cornea/iris sa	15003	1	49	46	42158	3	11018	-2	42158	3	-	-	149
H16 Sarveiskalvotulehdus	4384	-6	52	47	10153	-4	3553	-9	10153	-4	-	-	99
H18 Muut sarveiskalvon sairau	1825	7	50	53	4823	14	440	-0	4823	14	-	-	10
H20 Värikanalon ja sädekehän t	6695	3	48	42	20273	6	5251	1	20273	6	-	-	32
H25-H28 Mykiön sairaudet	27501	1	36	72	33381	-4	707	20	33381	-4	-	-	-
H25 Vanhuudenkaihi	20308	-2	37	74	24361	-8	476	25	24361	-8	-	-	-
H26 Muut kaihet	7018	10	34	69	7826	7	165	9	7826	7	-	-	-
H30-H36 Suonikalvon/verkkokal	29475	5	48	65	72767	9	3462	2	72753	9	14	180	4
H33 Verkkokalv.irtauma ja rep	4120	1	52	58	10776	9	1822	5	10776	9	-	-	3
H34 Verkkokalvon verisuonituk	2513	5	53	68	5883	5	494	11	5883	5	-	-	-

Päädiagnoosi - Huvuddiagnos

	Potilaat	Mieh	Ikä	Käynnit	Päivystys		Somaattinen	Psykiatrinen		Päiv. 98			
	Patienter	Män	Åld.	Besök	Jour	Emergency	Somatisk	Psykiatrisk	Jour 98	Emerg 98			
	Patients	Male	Age	Visits	±%	±%	Somatic	Psychiatric	±%	±%	±%		
1	2	3	4	5	6	7	8	9	10	11	12	13	14
H35 Muut verkkokalvosairaudet	13978	12	39	71	35016	17	836	-3	35002	17	14	600	1
H36 Muuhun sair.liitt.retinop	9144	-3	59	56	19502	-3	202	-8	19502	-3	-	-	-
H40-H42 Glaukooma	22324	7	38	69	46778	9	1315	-2	46778	9	-	-	6
H40 Glaukooma	22323	7	38	69	46773	9	1315	-2	46773	9	-	-	6
H43-H45 Lasiaisen ja silmämun	5879	5	38	62	9049	5	3429	3	9049	5	-	-	13
H43 Lasiaisen sairaudet	5492	5	38	62	8281	6	3370	4	8281	6	-	-	8
H46-H48 Näköhermon/näköradast	1760	9	43	41	3530	1	411	1	3525	1	5	-	-
H49-H52 Silmäliikk.häir & tai	13362	2	47	18	19874	-1	387	-3	19873	-1	1	0	1
H50 Muut karsastukset	7106	2	47	15	10970	-2	77	-15	10969	-2	1	0	-
H52 Silmän taittovirh/akkom.h	5384	4	47	14	6742	2	110	5	6742	2	-	-	-
H53-H54 Näköhäiriöt ja sokeus	9115	4	46	41	14594	3	1740	6	14592	4	2	-50	39
H53 Näköhäiriöt	7443	5	47	36	11004	1	1631	6	11003	1	1	-67	34
H55-H59 Muut silmän/apuelinte	1477	12	44	38	1964	14	608	3	1964	14	-	-	56
KORVATAUDIT	76742	-1	48	49	146101	-0	10860	-3	146035	-0	66	-16	2525
H60-H62 Ulkokorvan sairaudet	4331	-2	50	49	9083	-4	1334	-9	9083	-4	-	-	132
H60 Ulkokorvatulehdus	2854	-5	47	48	6694	-5	964	-12	6694	-5	-	-	121
H65-H75 Välikorvan ja kartiol	24604	-3	54	28	46093	-3	5200	-9	46088	-3	5	-29	2148
H65 Ei-märkäinen välikorvatul	8357	-1	56	22	14204	-1	538	-7	14204	-1	-	-	187
H66 Välikorvatulehdus,märkäin	11068	-5	54	19	17103	-6	4245	-9	17103	-6	-	-	1935
H71 Välikorvan kolesteatooma	2866	-1	55	51	5907	-1	104	-24	5902	-1	5	-17	1
H72 Tärykalvon reikä	2918	-2	51	39	5624	-5	152	-19	5624	-5	-	-	12
H80-H83 Sisäkorvan sairaudet	8580	2	40	56	13083	4	2623	4	13081	4	2	-82	98
H81 Korvan tasapainoelimen hä	6148	3	36	57	8979	3	2493	4	8977	3	2	-82	97
H90-H95 Muut korvasairaudet	42473	-0	47	60	77842	2	1703	12	77783	2	59	-3	147
H90 Kond/sensorineur.huonokuu	33516	-2	48	58	61615	1	516	16	61586	1	29	-33	-
H91 Muu huonokuuloisuus	6876	0	43	71	10911	0	845	16	10908	0	3	200	5
VERENKIERTOELINTEN SAIRAUDET	179779	1	51	64	342478	5	96165	1	342143	5	335	9	990
I10-I15 Verenpainesairaudet	16575	1	45	63	28410	8	3641	-4	28392	8	18	20	287
I10 Essentiaalinen verenpaine	13847	-0	43	61	19158	-1	3317	-6	19142	-1	16	7	283
I12 Hypertensiiv.munuaissaira	515	12	67	73	4599	64	33	50	4599	64	-	-	-
I20-I25 Iskeemiset sydänsaira	33883	-1	61	68	53705	1	17598	-3	53698	1	7	-22	78
I20 Angina pectoris	14059	-5	59	68	18067	-5	8965	-5	18065	-5	2	-33	26
I21 Sydäninfarktti	6599	1	60	70	8241	4	5771	1	8240	4	1	-50	26
I25 Kroon.iskeeminen sydänsai	17972	1	65	67	27066	4	2678	-1	27063	4	3	-25	24
I26-I28 Keuhkosydänsair.& keu	2789	6	41	59	4630	17	2012	8	4628	17	2	-	1
I26 Keuhkoveritulppa	2478	6	42	61	3713	13	1958	9	3711	13	2	-	1
I30-I52 Muut sydänsairaudet	78836	3	53	65	136030	7	46445	3	135890	7	140	4	418
I34 Hiippaläppäviat	5245	1	53	61	6893	0	140	15	6893	0	-	-	1
I35 Aorttaläpän viat	10399	-0	54	68	13605	1	356	8	13604	1	1	-	3
I42 Sydänlihassairaus	4913	5	70	55	9164	8	467	5	9139	8	25	-	1
I44 A-V-katkos/vas.haarakatko	4229	12	55	70	5585	12	754	-2	5481	12	104	-8	4
I47 Kohtauksitt.tiheälyöntisy	4774	3	49	51	7673	9	2162	3	7673	10	-	-	36
I48 Eteisvärinä tai eteislepa	29852	5	55	67	54775	11	25907	3	54771	11	4	33	117
I49 Muut sydämen rytmihäiriöt	11400	-1	40	60	15125	2	2922	-2	15124	2	1	0	157
I50 Sydämen vajaatoiminta	12191	2	48	76	17535	7	11876	2	17531	7	4	33	86
I60-I69 Aivoverisuonien saira	20032	2	52	64	37505	8	14004	4	37347	8	158	17	17
I61 Aivoverenvuoto	2231	5	54	63	4324	14	1875	3	4310	14	14	56	1
I63 Aivoinfarktti	12214	2	51	67	20411	8	9767	4	20328	8	83	26	9
I69 Aivoverisuonisair.myöhäis	3028	3	57	60	5099	5	565	13	5047	5	52	11	5
I70-I79 Perif. valtimosairaud	17248	2	61	70	36148	5	3883	2	36148	5	-	-	16
I70 Ateroskleroosi	11179	-1	59	72	25086	4	2448	3	25086	4	-	-	5
I71 Aortta-aneurysmat/disseko	4038	8	80	70	6286	7	592	3	6286	7	-	-	-

Päädiagnoosi - Huvuddiagnos

	Potilaat	Mieh	Ikä	Käynnit		Päivystys	Somaattinen	Psykiatrinen		Päiv. 98			
	Patienter	Män	Åld.	Besök		Jour	Somatisk	Psykiatrisk		Jour 98			
	Patients	Male	Age	Visits		Emergency	Somatic	Psychiatric		Emerg 98			
		±%	%		±%		±%	±%					
1	2	3	4	5	6	7	8	9	10	11	12	13	14
I80-I89 Laskim./imusuon./imus	27545	-1	39	57	44631	-0	8012	-1	44626	-0	5	400	164
I80 Flebiitti ja tromboflebi	4698	-5	42	58	6056	-5	4488	-3	6053	-5	3	-	56
I83 Alaraajojen suonikohjut	7063	-4	28	63	13304	-4	568	-14	13304	-4	-	-	14
I84 Peräpukamat	8630	-4	44	54	13203	-4	1091	-3	13202	-4	1	-	52
I87 Muut laskimosairaudet	5047	11	28	55	7274	12	328	16	7274	12	-	-	1
I95-I99 Muut verenkiertoelint	925	7	50	65	1174	5	531	5	1169	5	5	67	8
HENGITYSELINTEN SAIRAUDET	146636	4	53	39	280203	4	73825	9	280169	4	34	-23	5098
J00-J06 Ylähengityst. äkill.	25783	3	49	24	35473	3	20045	4	35468	3	5	-69	3380
J01 Akuutti sivuontelotulehdu	5093	-4	40	41	9365	-4	2485	-5	9365	-4	-	-	270
J03 Äkillinen nielurisatulehd	4878	-1	49	20	6483	2	3983	-1	6483	2	-	-	454
J06 Inf.resp.super.ac,us/NAS	11814	10	51	18	13945	11	9576	12	13941	12	4	-60	1861
J09-J18 Influenssa ja keuhkok	27279	28	54	49	36627	26	27296	28	36621	26	6	-45	723
J11 Influenssa,ei identif.vir	4161	-	49	26	4727	-	3852	1485	4722	-	5	400	275
J15 Muu bakt.aih.keuhkokuume	3801	-8	55	52	4782	-7	2992	-5	4782	-7	-	-	62
J18 Pieneliön aih.keuhkokuume	18812	9	56	55	24700	9	18814	8	24700	9	-	-	313
J20-J22 Muu äkill. alahengity	8884	-1	57	18	11841	1	9189	-1	11836	1	5	67	445
J20 Äkillinen keuhkoputkitule	3733	1	51	42	4203	2	3177	-1	4198	2	5	67	360
J21 Ak. bronkioliitti	4948	-2	62	2	7141	1	5635	-1	7141	1	-	-	65
J30-J39 Muut ylähengityst sai	36243	-0	50	39	68684	1	4499	-3	68680	1	4	-	132
J30 Vasomotorinen/allerginen	7023	-4	48	28	15319	-4	70	-29	15319	-4	-	-	15
J31 Kr. nuha/nasofar./faryngi	3986	3	43	44	5851	4	93	16	5851	4	-	-	6
J32 Kroon. sivuontelotulehdus	5752	1	39	47	12156	1	401	10	12156	1	-	-	21
J33 Nenäpolyyppi	3519	3	66	51	5980	2	74	-3	5980	2	-	-	2
J34 Muut nenäontelon/sinusten	5310	4	65	43	9018	5	192	32	9018	5	-	-	-
J35 Pitkäaikaiset risasairaud	6010	-4	45	19	7188	-5	334	8	7188	-5	-	-	18
J36 Peritonsillaarinen paise	2931	-6	56	31	4683	-5	3051	-7	4683	-5	-	-	53
J38 Muut äänihuuli/kurkunpään	2297	3	41	50	5146	11	106	-19	5142	11	4	-	7
J40-J47 Pitkäaik. alahengitys	52743	-1	53	38	103435	-1	9445	-7	103424	-1	11	38	400
J44 Muu kr.obstrukt.keuhkosai	10013	-3	67	68	19118	-4	4323	-11	19115	-5	3	200	70
J45 Astma	41491	-1	51	30	79467	-0	4180	-3	79460	-0	7	0	195
J60-J70 Ulkoisten tek. aih. k	1438	0	72	63	2435	3	441	-2	2434	3	1	0	4
J80-J84 Keuhkojen välikud. sa	3208	11	49	66	8755	11	562	7	8755	11	-	-	4
J84 Muut interstit.keuhkosair	2657	9	51	67	7587	9	306	1	7587	9	-	-	1
J85-J86 Alahengityst. märk/ne	448	1	70	53	1013	13	164	4	1013	13	-	-	-
J90-J94 Muut keuhkopussisaira	4227	5	74	63	8316	9	1759	6	8316	9	-	-	5
J90 Muu keuhkopussin nesteker	1754	6	65	67	3932	5	796	8	3932	5	-	-	3
J95-J99 Muut hengityselinten	2151	2	53	65	3624	3	425	13	3622	3	2	-33	5
RUUANSULATUSSELINTEN SAIRAUDET	151027	2	49	47	315581	3	45242	1	315483	3	98	151	873
K00-K14 Suun/sylkirauh/leukoj	28611	6	44	41	78776	3	2778	-10	78771	3	5	150	217
K00 Hampaiden kehät/puhkeamis	1589	10	45	25	4879	4	31	63	4879	4	-	-	-
K02 Hammaskaries	3198	3	58	44	5491	4	73	-19	5490	4	1	-	3
K04 Hammasytimen/periradikul.	2861	-9	51	50	4850	-10	610	-21	4850	-10	-	-	25
K05 Hampaan kiinnityskudosten	2618	6	50	51	5008	0	178	0	5008	0	-	-	20
K07 Purentaelinten poikkeavuu	9694	14	34	35	33429	6	275	0	33426	6	3	200	9
K08 Muut hampaid/tukikudosten	2748	7	49	55	7858	5	171	-15	7857	5	1	-	98
K11 Sylkirauhassairaudet	2731	-2	41	46	4735	3	820	-2	4735	3	-	-	28
K20-K31 Esofag/ventr/duoden s	26177	-2	47	55	36634	-1	2654	-6	36626	-1	8	100	119
K21 Ruokatorven refluksisaira	11141	-2	46	47	15390	-0	587	-15	15389	-0	1	-50	40
K22 Muut ruokatorven sairaude	2938	-2	62	62	4243	-3	300	-15	4242	-3	1	-	3
K29 Mahan/pohjukaisuolen tul	6306	-7	44	61	7475	-7	575	-15	7474	-7	1	0	35
K35-K38 Umpilisäkkeen sairaud	5050	5	52	37	5738	5	4759	6	5738	5	-	-	39
K35 Akuutti umpilisäkkeen tul	4844	4	52	37	5482	5	4585	6	5482	5	-	-	36

Päädiagnoosi - Huvuddiagnos

	Potilaat	Mieh	Ikä	Käynnit		Päivystys	Somaattinen	Psykiatrinen		Päiv. 98			
	Patienter	Män	Åld.	Besök		Jour	Somatisk	Psykiatrisk		Jour 98			
	Patients	Male	Age	Visits	±%	Emergency	Somatic	Psychiatric	±%	Emerg 98			
		±%	%										
1	2	3	4	5	6	7	8	9	10	11	12	13	14
K40-K46 Tyrät	18773	4	69	55	24546	3	2575	0	24541	3	5	150	33
K40 Nivustyrä	10041	2	87	54	12725	-0	1484	-5	12724	-0	1	-	22
K43 Vatsanpeitteiden tyrä	2737	12	43	59	4029	11	374	2	4028	11	1	0	3
K44 Palleatyrä	3460	7	40	60	4249	8	121	30	4247	8	2	100	-
K50-K52 Ei-infekt suolitulehd	23452	4	52	39	70451	6	2429	-0	70421	6	30	200	25
K50 Crohnin tauti	6863	6	50	39	24798	7	735	0	24792	7	6	200	7
K51 Haavainen koliitti	13319	3	53	42	37733	6	1153	1	37719	6	14	250	8
K52 Muut ei-infekt.maha/suoli	4492	4	49	25	7920	5	541	-4	7910	5	10	150	10
K55-K63 Muut suolisairaudet	30019	2	42	54	44503	2	12324	3	44474	2	29	383	305
K56 Paralyytt.ileus/suolentuk	3444	3	48	64	4722	6	3370	0	4718	6	4	-	28
K57 Suolen umpipussitauti	11253	6	39	63	15067	5	3734	5	15067	5	-	-	80
K59 Muut toiminn.suolisairaud	5984	3	44	37	8738	7	2410	5	8716	7	22	633	153
K60 Anorect.alueen fissuura/f	2386	1	51	45	4227	-1	265	-8	4227	-1	-	-	4
K62 Muut peräaukon/-suolen sa	3638	-5	42	59	4954	-6	1165	-2	4954	-6	-	-	16
K65-K67 Vatsakalvon sairaudet	594	-2	49	60	1109	31	451	5	1109	31	-	-	1
K70-K77 Maksan sairaudet	6234	2	47	54	14122	2	2445	1	14111	2	11	0	12
K70 Alkoholin aih.maksasairau	1830	-3	73	55	3839	3	1499	2	3834	3	5	-29	7
K80-K87 Sappirak/-teiden/haim	14972	0	45	56	25112	3	9650	3	25107	3	5	400	80
K80 Sappikivitaati	9028	-2	34	58	13181	-1	3947	4	13181	-1	-	-	32
K86 Muut haimasairaudet	2200	0	75	51	4132	3	1650	-5	4127	3	5	400	8
K90-K93 Muut ruuansulatuselin	9542	-3	50	49	14590	-2	5177	-3	14585	-2	5	67	42
K90 Suolen imeytymishäiriö	3729	-1	37	35	6524	-0	40	-11	6520	-0	4	100	-
K92 Muut ruuansulatuselinten	5593	-4	59	62	7289	-4	5053	-4	7288	-4	1	-	41
IHOTAUDIT	74990	1	46	45	229109	4	9737	-3	229079	4	30	0	680
L00-L08 Ihon ja ihonalaiskudo	7383	-3	59	37	13496	2	4550	-4	13495	2	1	-	313
L02 Ihon paise, äkämä tai ajo	2780	0	58	41	4990	5	2061	-2	4990	5	-	-	108
L10-L14 Rakkulaihottumat	1226	4	44	67	3619	14	107	14	3619	14	-	-	5
L20-L30 Dermatiitit ja ekseem	28559	-3	45	36	91547	-1	1998	-6	91526	-1	21	5	154
L20 Atooppinen ihottuma	12316	-3	44	24	40422	-1	476	-15	40412	-1	10	11	26
L27 Nieltyjen ain.aih.ihottum	4517	-4	57	6	9392	0	213	-8	9385	0	7	133	19
L28 Neurodermatiitti	951	3	45	60	4285	4	26	4	4285	4	-	-	3
L30 Muu dermatiitti	9908	-2	45	52	28718	-3	982	-3	28716	-3	2	0	67
L40-L45 Näppyl./suomuil. ihot	9875	5	49	51	55366	10	305	3	55366	10	-	-	11
L40 Psoriaasi	7329	5	53	50	46786	10	226	3	46786	10	-	-	8
L43 Punajäkälä	2138	5	31	57	6507	16	48	-4	6507	16	-	-	2
L50-L54 Nokkosihottuma/ihonpu	4340	-3	36	40	8899	7	1471	-8	8897	7	2	0	154
L50 Nokkosihottuma	3717	-3	37	38	7624	8	1242	-5	7622	8	2	-	136
L55-L59 Säteilyyn liittyvät i	8158	5	42	74	13428	0	39	-3	13428	0	-	-	5
L57 Kr.ei-ionis.sät.aih.ihomu	7939	5	42	75	12651	1	18	13	12651	1	-	-	2
L60-L75 Ihon lisäelinten sair	7478	6	49	38	13931	8	347	15	13931	8	-	-	16
L70 Akne	1860	3	63	23	4188	4	24	0	4188	4	-	-	1
L80-L99 Muut ihon sairaudet	12111	5	38	56	28823	12	920	13	28817	12	6	50	22
L97 Muu alaraajan haavauma	1380	18	56	63	4132	1	154	31	4132	1	-	-	1
L98 Muut ihon/alaiskudoksen s	1888	15	44	60	4532	22	234	3	4529	22	3	-25	13
TUKI&LIIK.ELIN JA SIDEK.SAIR	236323	1	41	52	540066	5	31636	-4	539764	5	302	-15	2359
M00-M25 Nivelisairaudet	121757	2	38	54	256745	6	7667	3	256704	6	41	11	370
M05 Seropositiivinen nivelreu	16044	-1	26	60	44519	2	440	16	44516	2	3	200	9
M06 Muu nivelreuma	5211	-1	26	55	12699	3	157	-19	12699	3	-	-	9
M07 Psoriaasi/suolisair,nivel	3828	2	49	51	9063	4	68	-4	9056	4	7	-	-
M08 Lasten niveltulehdus	3821	6	31	17	15686	18	168	24	15678	18	8	-53	1
M13 Muut niveltulehdukset	5605	2	39	47	11876	6	1059	-3	11876	6	-	-	41
M16 Lonkan nivelrikko	17153	2	43	66	29962	7	509	7	29954	7	8	300	16
M17 Polven nivelrikko	29000	3	36	66	49253	8	1336	16	49251	8	2	100	48



Päädiagnoosi - Huvuddiagnos

	Potilaat	Mieh	Ikä	Käynnit		Päivystys	Somaattinen	Psykiatrinen		Päiv. 98			
	Patienter	Män	Åld.	Besök		Jour	Somatisk	Psykiatrisk		Jour 98			
	Patients	Male	Age	Visits		Emergency	Somatic	Psychiatric		Emerg 98			
		±%	%		±%		±%	±%					
1	2	3	4	5	6	7	8	9	10	11	12	13	14
M19 Muut nivelrikot	7850	9	45	58	13968	11	249	32	13968	11	-	-	6
M20 Sormien/varpaiden hank.ep	7598	6	19	57	12791	9	226	4	12791	9	-	-	2
M22 Polvilumpion sairaudet	2579	8	37	30	3895	8	120	-14	3895	8	-	-	13
M23 Polven sisäiset viat	10964	-4	49	46	14296	-4	711	-1	14296	-4	-	-	46
M24 Muut spesifiset nivelviat	2582	6	55	37	4551	2	114	-2	4551	2	-	-	7
M25 Muut nivelsairaudet	12518	-0	40	40	18271	-0	836	-6	18268	-0	3	0	109
M30-M36 Muut systeemiset side	9153	1	24	55	26442	6	676	-4	26429	6	13	0	6
M31 Muut nekrotis.verisuonisa	1424	3	38	61	5804	14	237	17	5803	14	1	0	2
M32 Syst.lupus erythematosus	1271	-1	11	47	3853	8	53	-26	3852	8	1	-83	-
M35 Muut syst. sidekudossaira	5253	-0	21	57	12087	2	235	-13	12076	2	11	83	4
M40-M54 Selkäsairaudet	66953	-0	44	50	155954	4	11826	-5	155837	4	117	3	1135
M41 Skolioosi (kieroselkäisy)	2769	-3	27	23	4679	4	40	38	4676	4	3	-73	-
M43 Muut epämuot.aih.selkäsai	2992	-1	45	47	6016	5	248	-3	6009	6	7	-36	8
M45 Selkärankareuma	3582	5	61	45	9118	9	55	-10	9117	9	1	-	2
M46 Muut tulehd.nikamasairaud	1702	3	40	45	4074	5	136	7	4074	5	-	-	-
M47 Spondyloosi	7829	7	45	58	14525	9	328	2	14500	9	25	525	3
M48 Muut nikamasairaudet	10751	3	42	66	20051	4	730	11	20043	4	8	-27	5
M50 Kaularangan välilevysaira	3606	2	48	51	6990	4	361	-4	6976	4	14	-18	13
M51 Muut nikamavälilevyjen sa	20007	-0	48	48	44834	1	2446	-1	44809	1	25	-34	51
M53 Muut selkäsairaudet	3785	-5	36	49	7032	-0	316	-1	7032	-0	-	-	61
M54 Selkäsärky	22468	1	41	48	37843	5	7135	-9	37809	5	34	79	992
M60-M79 Pehmytkudossairaudet	48077	1	45	52	82816	3	10615	-6	82720	4	96	-37	837
M67 Muut nivelkalvo- ja jänne	2891	1	39	40	3867	-0	152	-22	3867	-0	-	-	3
M72 Fibroblastisairaudet	2841	6	65	58	5116	5	72	-24	5116	5	-	-	6
M75 Hartianseudun pehmytkudos	17872	2	52	55	35634	5	535	-9	35625	5	9	-40	120
M77 Muut entesopatiat	2706	-3	36	47	4273	-3	197	-4	4273	-3	-	-	58
M79 Muut pehmytkudossairaudet	13953	1	36	50	19901	3	6868	-5	19815	4	86	-30	444
M80-M94 Luu- ja rustosairaude	7834	12	42	45	15825	12	779	-2	15794	12	31	-3	11
M95-M99 Muu tuki-&liik.ei/sid	1219	-2	49	47	2284	1	73	-23	2280	1	4	-50	-
VIRTSA&SUKUP.ELINSAIRAUDET	127068	1	33	54	351148	10	33415	-0	351117	10	31	-67	1454
N00-N08 Munuaiskerässairaudet	6087	5	62	58	76770	22	574	21	76767	22	3	-57	6
N03 Kr.nefriittinen oireyhtym	909	1	65	60	9480	36	51	24	9480	36	-	-	1
N04 Nefroottinen oireyhtymä	885	7	62	48	6992	8	131	11	6990	8	2	-71	-
N08 Muih.sair.liitt.glom.sa	4120	8	63	59	57853	23	295	37	57853	23	-	-	1
N10-N16 Tubulointerst.munuais	11224	1	36	53	23634	6	9233	-0	23633	6	1	-50	209
N10 Ak.tubulointerst.it.nefrii	8317	2	33	47	11465	2	7899	1	11465	2	-	-	187
N11 Kr.tubulointerst.it.nefrii	478	10	42	62	4407	0	48	-14	4407	0	-	-	2
N13 Refluks/obstrukt.aih.urop	1630	-2	49	57	5463	24	425	-6	5463	24	-	-	3
N17-N19 Munuaisten vajaatoimi	6029	13	61	67	58320	38	1684	9	58319	38	1	0	9
N17 Ak.munuaisten vajaatoimin	1213	9	57	66	4659	28	767	3	4659	28	-	-	5
N18 Kr.munuaisten vajaatoimin	4673	16	63	67	51877	39	617	26	51876	39	1	0	1
N20-N23 Virtsakivitauti	4230	-1	69	53	8094	3	3012	-1	8094	3	-	-	33
N20 Munuaisten/ureterin kivita	3950	-0	69	52	7569	4	2815	-0	7569	4	-	-	29
N25-N29 Muut mun/virtsanjoh.	875	10	53	59	1923	20	61	3	1923	20	-	-	-
N30-N39 Muut virtsaelinten sa	19701	0	26	57	32691	5	7028	-3	32688	5	3	-90	939
N30 Virtsarakkotulehdus	4971	6	19	56	8333	8	2526	-1	8332	9	1	-96	588
N39 Muut virtsaelinten sairau	11725	-3	18	58	18023	2	4186	-4	18021	2	2	-33	350
N40-N51 Miehen sukup.elinsair	24370	2	100	58	35694	3	3306	2	35690	3	4	33	124
N40 Eturauhasen benign.liikak	14548	2	100	70	21814	1	402	-5	21814	1	-	-	8
N60-N64 Nisän sairaudet	6857	-3	7	47	11567	-2	440	-2	11566	-2	1	0	31
N62 Rintarauhasen liikakasvu	2625	5	14	45	4732	8	69	1	4732	8	-	-	-
N70-N77 Naisen lantion tulehd	4883	-1	-	37	6295	-4	3165	-2	6295	-4	-	-	48
N80-N98 Naisen sukup. ei-tule	49388	1	-	42	94974	-0	4814	-1	94956	-0	18	-63	53
N80 Endometriooosi	3169	-1	-	34	5343	-2	332	3	5343	-2	-	-	1
N81 Naisen sukupuoliel. laske	6943	2	-	65	10807	5	251	-7	10806	5	1	-	1

Päädiagnoosi - Huvuddiagnos

1	Potilaat	Mieh	Ikä	Käynnit	Päivystys	Somaattinen	Psykiatrinen	Päiv. 98					
	Patienter	Män	Åld.	Besök		Somatisk	Psykiatrisk		Jour 98				
	Patients	Male	Age	Visits	Emergency	Somatic	Psychiatric	Emerg 98					
		±%	%		±%		±%						
2	3	4	5	6	7	8	9	10	11	12	13	14	
N83 Munasarjan/johtimen ei-in	6446	-0	-	46	9181	-0	1013	-8	9181	-0	-	-	-
N87 Kohdunkaulan dysplasia	7436	5	-	36	10028	2	81	3	10028	2	-	-	-
N92 Runsaat/epäsäänn.kuukauti	7579	1	-	41	10226	1	1681	4	10226	1	-	-	22
N95 Menopaus/vaihdevuosisihäir	4076	-5	-	63	5177	-7	382	-2	5177	-7	-	-	5
N97 Naisen hedelmättömyys	7050	2	-	32	30748	-2	143	-24	30739	-2	9	-18	-
N99-N99 Muut virtsa- ja sukup	768	5	30	68	1186	3	98	-10	1186	3	-	-	2
RASKAUS, SYNNYTYT JA LAPSIVUOT	56315	6	-	30	133249	7	39505	14	133147	7	102	-13	137
000-008 Kesken päättynyt rask	18069	2	-	29	30238	3	9515	2	30236	3	2	100	17
002 Muut poikk.hedelmöitystu1	5422	3	-	31	8625	8	3431	1	8625	8	-	-	1
003 Keskenmeno	4189	3	-	31	5756	4	3262	1	5756	4	-	-	13
004 Lääketiet.raskauden keske	8443	2	-	26	12553	1	1402	12	12551	1	2	100	-
010-016 Obst. turv./prot.uria	4189	1	-	31	8601	-1	3183	8	8601	-1	-	-	4
013 Rask.aih.hypertonia ei pr	2500	-1	-	30	4494	0	1768	-0	4494	0	-	-	-
020-029 Muut rask. liitt. nai	12037	3	-	31	34243	9	6297	5	34236	9	7	-22	81
024 Raskaudenaikainen diabete	6429	8	-	31	24438	13	901	15	24438	13	-	-	-
026 Raskauteen liitt.tila,äid	1825	21	-	30	3657	16	1266	37	3652	16	5	-44	4
030-048 Rask aik. sikiön tutk	22270	2	-	30	44236	2	14688	6	44216	2	20	186	7
030 Moniraskaus	1220	1	-	30	6390	3	581	-0	6388	3	2	-	1
032 Rask.aik. virhetarjonta	2355	-3	-	30	4190	2	534	4	4190	2	-	-	-
034 Rask.aik.lantion elint.po	3556	8	-	31	5466	7	480	-2	5466	7	-	-	-
035 Sikiön poikk/vaurio rask.	2128	2	-	30	4298	-2	168	-8	4289	-3	9	80	-
036 Sikiön ongelmat.rask.aika	3053	4	-	29	5367	2	1152	9	5359	2	8	-	-
047 Synnyt.liittymättömät sup	6637	1	-	29	10090	1	6819	5	10089	1	1	-	5
060-075 Supistustoim/synn. ko	1310	18	-	30	1749	17	849	27	1747	17	2	-	-
080-084 Synnytys	3064	-	-	29	3283	-	3030	3995	3282	-	1	-	-
085-092 Pääas. lapsivuot. kom	1331	4	-	29	1730	1	1301	8	1730	1	-	-	27
095-099 Muut synn. häiriöt	4777	6	-	30	9169	6	642	-7	9099	7	70	-30	1
099 Rask/synn/puerper.muu sai	4672	7	-	30	8975	7	604	-8	8906	7	69	-30	1
NEONATOLOGIA	5466	15	54	1	11121	-1	935	8	11074	-1	47	7	16
P05-P08 Rask.keston/sik.kasv.	1309	3	49	0	2914	-1	21	-13	2894	-1	20	-39	-
P10-P15 Syntymävammat	650	13	51	4	1465	28	34	100	1461	28	4	300	1
P20-P29 Perinat.heng/verenkie	610	33	54	0	980	33	103	51	969	32	11	450	3
P35-P39 Perinat. infektiot	828	40	61	0	2091	-26	128	-2	2089	-26	2	-	2
P50-P61 Sik/vastasynt.vuoto/v	1499	17	56	0	2385	13	373	-6	2385	13	-	-	-
P90-P96 Muut perinat. alkavat	463	10	54	1	663	-9	215	26	663	-8	-	-	6
EPÄMUODOSTUMAT JA KROMOS.POIKK	30427	4	53	23	75174	11	1403	0	74885	11	289	-11	17
Q00-Q07 Hermoston epämuodostu	1031	8	47	13	2687	17	130	27	2647	16	40	150	1
Q10-Q18 Silm/korv/kasv/kaulan	2794	0	51	17	4934	-2	185	-8	4932	-2	2	-71	5
Q20-Q28 Verenkiertoelinten ep	7732	6	51	14	14013	16	299	12	13988	16	25	67	1
Q21 Synn.sydämen septumepämuo	3790	5	48	13	6175	12	114	2	6161	12	14	75	1
Q35-Q37 Huulihalkio ja suulak	1544	-3	48	14	3990	-1	12	-50	3987	-1	3	50	-
Q38-Q45 Muut ruuansulatuselin	1539	3	59	11	2712	3	177	4	2709	3	3	-	4
Q50-Q56 Sukupuolielinten epäm	2999	1	76	12	3805	3	80	-6	3803	3	2	100	1
Q60-Q64 Virtsaelinten epämuod	3150	7	55	48	18500	22	144	9	18489	22	11	83	1
Q61 Munuais[t]en rakkulasaira	1268	8	52	57	14405	19	78	7	14402	19	3	200	-

Päädiagnoosi - Huvuddiagnos

	Potilaat	Mieh	Ikä	Käynnit		Päivystys	Somaattinen	Psykiatrinen		Päiv. 98			
	Patienter	Män	Åld.	Besök		Jour	Somatisk	Psykiatrisk		Jour 98			
	Patients	Male	Age	Visits		Emergency	Somatic	Psychiatric		Emerg 98			
		±%	%		±%		±%	±%					
1	2	3	4	5	6	7	8	9	10	11	12	13	14
Q65-Q79 Lihasten ja luiden ep	5706	4	51	9	12218	6	171	8	12210	6	8	14	2
Q80-Q89 Muut epämuodostumat	3831	6	46	22	9537	15	143	-9	9386	15	151	10	2
Q90-Q99 Muut kromosomipoikka	1215	8	48	13	2304	-1	32	-47	2260	3	44	-67	-
OIREET, SAIR.MERK. & LÖYDÖKSET	243463	-0	44	49	384943	0	130993	-2	382891	0	2052	4	5667
R00-R09 Verenkiert/heng oir/s	60955	-3	49	50	85389	-2	29631	-1	85361	-2	28	4	1404
R00 Sydämenlyönnin poikkeavuu	4126	-1	39	51	4920	3	2444	-2	4914	3	6	20	101
R01 Sivuaänet ja muut sydänää	3282	-4	50	14	3680	-4	69	-13	3680	-4	-	-	1
R04 Verenvuoto hengitysteistä	5054	-2	59	61	7882	-1	3600	-3	7881	-1	1	-	221
R05 Yskä	6465	-12	45	39	10205	-11	573	-16	10204	-11	1	-	101
R06 Hengityksen poikkeavuudet	23366	-1	50	48	33355	-1	7471	2	33347	-1	8	-50	385
R07 Kurkkukipu ja rintakipu	20150	-2	48	59	24407	-1	15098	-2	24396	-1	11	120	566
R10-R19 Ruuansul/vatsa. oir/s	61029	-1	35	46	87060	1	43582	-3	86958	1	102	19	1687
R10 Vatsa- ja lantiokipu	50701	-1	35	44	70213	-0	38712	-3	70135	-0	78	20	1405
R11 Pahoinvointi ja oksentelu	3041	-3	38	42	3747	-2	2370	-9	3736	-2	11	175	196
R13 Nielemisvaikeus (dysfagia	3106	1	45	59	5145	7	480	-7	5140	8	5	-71	10
R20-R23 Ihon oir/sair.merkit	9534	4	41	48	13864	5	1942	3	13853	4	11	267	69
R20 Ihotunnon häiriöt	2858	-3	34	44	4230	-2	1119	0	4223	-3	7	250	31
R22 Ihon/alaiskudoksen tumor	4413	7	46	49	6386	9	481	4	6384	9	2	-	23
R25-R29 Herm/lihaks/luu oir/s	11012	-6	45	46	17098	-11	1548	-2	17048	-11	50	127	25
R29 Muut hermost/muskuloskele	8074	-7	43	45	12516	-14	802	1	12480	-14	36	200	-
R30-R39 Virtsael oir/sair.mer	15468	3	64	60	24884	5	5141	-3	24872	5	12	-20	205
R31 Määrittämätön verivirtsai	5544	-3	67	61	7547	-5	2095	-3	7547	-5	-	-	46
R33 Virtsaumpi	4475	0	76	68	7223	3	2696	-1	7221	3	2	0	110
R35 Runsasvirtsaisuus	2507	1	61	58	4213	7	70	-22	4213	8	-	-	12
R40-R46 Psykk. oir/sair/merk	21517	-1	41	59	30609	-1	10525	-5	29460	-1	1149	-3	441
R41 Muut kognit.toim.oireet/l	8413	5	45	64	12144	5	2310	5	11922	5	222	-10	54
R42 Pyörrytys ja huimaus	11442	-6	37	58	15416	-6	7234	-8	15401	-6	15	88	326
R47-R49 Puhe/ääni oir/sair.me	4323	3	38	52	9419	2	284	5	9349	1	70	367	7
R49 Äänihäiriöt	3246	3	34	49	6442	5	42	-32	6437	5	5	150	3
R50-R69 Yleiset oir/sair.merk	53974	-0	47	42	79324	3	36937	-1	78698	3	626	1	1632
R50 Muusta tuntemattomasta sy	9524	-3	51	35	13075	1	8150	-6	13062	1	13	333	461
R51 Päänsärky	10545	2	39	38	14287	1	6491	1	14201	1	86	231	282
R53 Huonovointisuus ja väsymy	6895	4	40	69	8146	7	6344	-1	8079	6	67	63	463
R55 Pyörtyminen ja kollapsi	8145	2	47	57	11193	4	5006	1	11183	4	10	-23	106
R56 Muut kouristukset	7595	-2	59	33	11149	1	6170	0	11124	1	25	14	46
R60 Muualla luokittamaton tur	3275	6	39	60	4107	9	2519	4	4107	9	-	-	102
R62 Norm.fysiol.kehityks.puut	2197	0	61	3	4992	2	43	-12	4732	5	260	-30	-
R70-R79 Veritutk.poikk. löyd.	6171	7	75	60	8728	5	678	-3	8727	5	1	-67	24
R74 Seerumin ents.poikk.aktii	4053	14	90	63	5581	12	78	-4	5581	12	-	-	-
R80-R82 Virtsatutk. poikk. lö	509	1	58	42	894	3	49	-26	894	3	-	-	3
R83-R89 Muiden näytt. poikk.	11869	-0	7	42	15109	-2	77	-13	15107	-2	2	-33	-
R87 Naisen genit.näytt.poikk.	10941	-1	-	41	13889	-3	56	-21	13888	-3	1	-	-
R90-R94 Radiol/toim.tutk. poi	7465	4	53	61	12135	0	433	-3	12134	0	1	-	2
R91 Keuhkon poikk.kuvantamisl	5668	2	60	64	9819	-2	281	-8	9819	-2	-	-	1
R95-R99 Epätäyd.määr. kuolema	429	36	68	65	430	34	166	-17	430	34	-	-	168
VAMMAT, MYRKYTYKSET YMS.	172445	-2	56	44	344475	2	141980	-5	343294	2	1181	-1	7381
S00-S09 Pään vammat	27353	-5	63	41	42663	-5	24000	-6	42576	-5	87	-26	1766
S01 Pään haava	6772	-8	68	41	7831	-8	5439	-14	7831	-8	-	-	1163
S02 Kallon/kasvojen luiden mu	4193	-8	70	37	8637	-12	2843	-11	8603	-12	34	3	27
S05 Silmän/silmäkuopan vamma	2602	-7	75	36	5095	-3	2100	-9	5095	-3	-	-	76
S06 Kallonsisäinen vamma	11860	0	58	46	16689	2	11029	1	16639	2	50	-33	316

Päädiagnoosi - Huvuddiagnos

	Potilaat	Mieh	Ikä	Käynnit		Päivystys	Somaattinen	Psykiatrinen		Päiv. 98			
	Patienter	Män	Åld.	Besök		Jour	Somatisk	Psykiatrisk		Jour 98			
	Patients	Male	Age	Visits		Emergency	Somatic	Psychiatric		Emerg 98			
		±%	%		±%		±%	±%					
1	2	3	4	5	6	7	8	9	10	11	12	13	14
S10-S19 Kaulan vammat	3289	-4	57	45	5928	1	2525	-4	5921	1	7	-13	70
S20-S29 Rintakehän vammat	5028	-4	64	49	6944	-1	4326	-6	6942	-0	2	-80	244
S22 Rintakehänalueen murtuma	2562	-5	64	52	3786	-0	2052	-8	3785	-0	1	-80	98
S30-S39 Vats/alasel/lanner/la	5277	-5	54	46	8105	-1	4097	-6	8098	-1	7	40	139
S32 Lannerangan/lantion murtu	2464	-4	47	54	4515	1	1640	-6	4510	1	5	-	29
S40-S49 Hartianseud/olkavarre	18284	-1	57	46	38272	3	11809	-3	38267	3	5	-62	372
S42 Hartian/olkavarr.murtuma	9221	2	50	45	21625	7	7004	-1	21622	7	3	50	128
S43 Hartian nivel.t.luxatio/di	4700	-5	65	45	8125	-1	3019	-7	8125	-1	-	-	120
S46 Hartian/olkav.lihas/jänne	3433	-3	66	55	6529	-2	586	7	6529	-1	-	-	26
S50-S59 Kyynärnive/kyynärvarr	16796	-1	44	42	36931	2	13982	-4	36919	2	12	500	515
S52 Kyynärvarren murtuma	13439	-1	40	44	31611	2	11246	-3	31610	2	1	-	259
S60-S69 Ranteen ja käden vamm	20619	-5	68	38	41618	2	15511	-11	41605	2	13	-7	1368
S61 Ranteen tai käden haava	5140	-9	76	40	7540	-6	4114	-16	7530	-6	10	-9	635
S62 Ranteen tai käden murtuma	7215	-3	70	35	15196	4	5444	-7	15196	4	-	-	195
S63 Ranne/käsi,nivel.t.luxat/d	3858	2	57	39	6423	10	2168	-8	6422	10	1	-	201
S66 Ranteen/käden lihas/jänne	2197	-6	72	42	6045	10	1221	-3	6045	10	-	-	16
S70-S79 Lonkan ja reiden vamm	12066	2	40	64	20016	8	10494	0	20012	8	4	100	172
S72 Reisisluun murtuma	8808	4	36	67	15164	9	7533	2	15164	9	-	-	37
S80-S89 Polven ja säären vamm	28035	-1	54	42	62833	5	18689	-4	62825	5	8	-11	650
S82 Polven ja/tai säären murt	14043	1	51	44	36062	7	10864	0	36056	7	6	-33	131
S83 Polven luxatio/distors/di	8127	-4	58	34	15023	2	2692	-13	15023	2	-	-	100
S86 Polven/säären lihas/jänne	1871	-1	74	48	4776	2	1458	-2	4776	2	-	-	25
S90-S99 Nilkan/jalkater. vamm	10902	-4	58	35	16998	-2	7797	-12	16992	-2	6	50	1032
S92 Jalkaterän murtumat	3587	-1	60	37	7041	1	2502	-7	7036	1	5	-	117
S93 Nilkan/jalkater.luxat/dis	4695	-9	55	32	5901	-9	3259	-18	5901	-9	-	-	528
T00-T07 Useiden kehonosien va	393	-7	62	38	470	-6	341	-5	470	-5	-	-	19
T08-T14 Vamma NAS	578	3	57	46	693	5	441	-3	691	5	2	100	52
T15-T19 Luonn.auk. vierases.v	5017	-10	73	35	6060	-10	4589	-12	6059	-10	1	0	327
T20-T32 Palovammat ja syöpymä	2694	-2	67	30	6977	3	2232	-6	6959	4	18	-33	119
T36-T50 Lääkkeiden/biol.ain.	5754	3	45	38	7684	5	6716	3	6838	4	846	6	30
T36 Lääkkeen aiheuttama myrky	5457	6	45	38	7300	8	6356	6	6467	8	833	8	30
T51-T65 Ei-lääket. ain. myrkk	1590	-2	58	34	2139	-2	1525	-4	2080	-3	59	48	41
T66-T78 Muut ulk. syiden vaik	3647	-5	49	37	4491	-5	2740	-12	4448	-4	43	-57	389
T79-T79 Vamman varhaiset komp	415	2	65	45	798	17	303	-1	798	18	-	-	14
T80-T88 Muu Lääket. hoidon ko	13895	-1	43	57	25944	1	9597	-0	25937	1	7	40	49
T81 Muut toimenpit.komplikaat	9423	1	45	52	17086	3	7699	-1	17085	3	1	0	39
T84 Ortop.implanttt/siirt.komp	3760	-4	38	69	7031	-4	1315	9	7031	-4	-	-	2
T90-T98 Ulk. syiden seur.myöh	4245	2	62	43	8671	12	188	-1	8618	12	53	71	10
MUITA TEKIJOITÄ	344697	12	37	38	699780	8	54899	1	615723	11	84057	-9	43734
Z00-Z13 Yht.otto tutkimuksia	207610	19	45	36	338843	15	23480	-6	269921	22	68922	-7	43465
Z00 Terveen henk.yleistarkast	53997	92	47	30	111755	41	3042	-12	55229	196	56526	-7	39838
Z01 Muut terveen erityistutki	72000	13	41	40	95420	14	3464	-9	92897	14	2523	19	134
Z03 Epäilt.sairauks.tarkk/ arv	45745	1	49	36	67191	-3	3872	-12	60422	-1	6769	-18	62
Z04 Tarkastus/tarkkailu,muu s	16877	10	45	42	23920	6	2115	-2	20986	5	2934	11	3419
Z08 Maligniteetin hoidon jälk	2992	7	46	66	4029	9	17	-37	4029	9	-	-	-
Z09 Muun hoidon jälkitarkastu	14874	0	30	45	20164	4	759	-0	20161	4	3	-25	1
Z11 Infektio/loistaudin seulo	11094	-1	52	30	12615	-2	10175	-2	12615	-2	-	-	-
Z20-Z29 Tartuntat. mahd. terv	2815	17	53	26	4801	20	1652	25	4797	20	4	100	4

Päädiagnoosi - Huvuddiagnos

	Potilaat	Mieh	Ikä	Käynnit		Päivystys	Somaattinen	Psykiatrinen		Päiv. 98			
	Patienter	Män	Åld.	Besök		Jour	Somatisk	Psykiatrisk		Jour 98			
	Patients	Male	Age	Visits		Emergency	Somatic	Psychiatric		Emerg 98			
		±%	%		±%		±%	±%					
1	2	3	4	5	6	7	8	9	10	11	12	13	14
Z30-Z39 Hedelmällisyyskys. yh	77268	3	5	29	156042	4	23482	8	155983	4	59	293	7
Z30 Syntyvyydensäännöstely	5316	-2	12	36	6132	-3	105	-5	6132	-3	-	-	1
Z31 Hedelmäll.lisäävät toimen	3706	6	63	34	4673	15	8	33	4661	15	12	140	-
Z32 Raskaustutkimus	7380	3	-	29	10581	2	2090	8	10581	2	-	-	3
Z34 Normaaliraskauden seurant	27249	-0	-	29	41425	0	18076	5	41424	0	1	0	3
Z35 Riskiraskauden seuranta	9633	2	-	30	16538	1	2644	30	16499	1	39	457	-
Z36 Sikiön seulontatutkimus	44305	6	-	29	71881	8	271	17	71878	8	3	-	-
Z40-Z54 Yht.otto erit.tp:n/te	26708	-2	50	54	89446	-7	1112	-9	87881	-4	1565	-64	16
Z45 Implant.apuvälin.säätö/hu	5343	1	53	70	7921	8	64	5	7921	8	-	-	-
Z46 Muiden apuvälin.asennus/s	5100	6	49	64	7962	-1	62	77	7962	-1	-	-	-
Z49 Dialyysihoito	804	3	66	63	33696	-9	35	-5	33696	-9	-	-	-
Z50 Kuntoutushoito	10760	-8	51	44	23505	-15	10	-63	22012	-6	1493	-65	2
Z51 Muut lääketieteellinen ho	2150	4	48	29	11588	-0	73	6	11584	-0	4	300	10
Z55-Z65 Sosioekon/psykosos te	5423	-1	23	20	13258	1	339	-36	3711	-3	9547	3	15
Z63 Muut prim.tukiryhmän onge	1727	-3	41	17	7027	6	99	-63	246	-40	6781	9	7
Z70-Z76 Muu yht.otto terv.pal	24117	9	44	33	37029	7	2257	6	33201	10	3828	-14	201
Z71 Muu yhteydenotto neuvonta	18189	10	43	32	26941	8	769	-3	25810	8	1131	12	20
Z76 Muu yhteydenotto terveysp	4361	16	53	35	5959	15	1040	22	4623	31	1336	-18	129
Z80-Z99 Anamneesiin liitt. te	27403	8	49	52	60361	10	2577	16	60229	10	132	1	26
Z87 Potilas,aikaisemp.muu sai	3973	9	45	6	7912	10	69	-4	7905	10	7	40	1
Z94 Aikais.tehty elin/kudossi	2986	4	59	50	17734	18	214	-14	17728	18	6	-60	-
Z95 Aikais.asenn.syd-veris-is	6522	-0	60	69	9795	4	197	-14	9794	4	1	-	-
Z96 Aikais.asenn.muu toiminn.	4562	-0	39	66	6301	-4	579	1	6300	-4	1	-	1
Z97 Aikais.asenn. muut apuväl	6173	31	48	73	8750	27	1293	54	8750	27	-	-	2
ZA0-ZB9 Lokalisaatiokoodit	574	8	47	43	631	-2	154	-3	631	-2	-	-	89

1	Potilaat	Mieh	Ikä	Käynnit	Päivystys	Somaattinen	Psykiatrinen	Päiv. 98				
	Patienter	Män	Åld.	Besök		Somatisk	Psykiatrisk		Jour 98			
	Patients	Male	Age	Visits	Emergency	Somatic	Psychiatric	Emerg 98				
	±%	%		±%	±%	±%	±%					
2	3	4	5	6	7	8	9	10	11	12	13	14

P O T I L A A N S A I R A A N H O I T O P I I R I - P A T I E N T E N S S J U K V Å R D S D I S T R I K T

Koko maa	1718804	1	45	47	7614436	1	888944	-3	6087808	2	1526630	-0	81873
Varsinais-Suomen shp	159053	-1	45	46	783988	1	77754	-3	591787	0	192201	3	488
Satakunnan shp	73570	1	45	48	379532	2	32504	-5	282842	3	96690	-1	89
Kanta-Hämeen shp	59364	0	44	48	258282	-2	37012	-0	200439	-5	57843	6	117
Pirkanmaan shp	136988	-0	45	48	560479	5	63954	-5	491660	5	68819	3	357
Päijät-Hämeen shp	65084	-2	45	48	273116	-7	32097	-5	221115	-6	52001	-9	144
Kymenlaakson shp	57415	-0	45	51	245552	6	34121	-2	230294	7	15258	-7	166
Etelä-Karjalan shp	48229	14	46	48	210157	10	19851	-6	180578	13	29579	-2	20269
Etelä-Savon shp	37486	-1	45	50	152210	3	20296	-5	131667	1	20543	14	188
Itä-Savon shp	20672	0	45	52	86332	0	12755	-1	74292	0	12040	-1	236
Pohjois-Karjalan shp	55454	-3	46	48	225884	-2	29188	-4	187206	-2	38678	-5	108
Pohjois-Savon shp	90919	-2	45	47	414136	1	42963	-7	320797	3	93339	-6	256
Keski-Suomen shp	90170	3	45	45	388273	6	41096	2	326428	6	61845	4	34866
Etelä-Pohjanmaan shp	63334	0	46	47	278263	2	26434	-6	207773	2	70490	0	194
Vaasan shp	56875	-0	46	46	239923	-0	31238	-9	190394	0	49529	-2	216
Keski-Pohjanmaan shp	33608	10	47	44	129342	8	15936	-5	105334	11	24008	-3	19819
Pohj-Pohjanmaan shp	118736	-3	45	45	493791	-8	52975	-3	400892	-8	92899	-6	775
Kainuun shp	29002	1	46	48	115966	2	13208	-6	98589	1	17377	4	1237
Länsi-Pohjan shp	23464	-1	46	50	99654	1	11650	-3	83009	1	16645	1	32
Lapin shp	38317	-1	45	48	141990	-2	15417	-1	132273	-2	9717	-5	82
Ahvenanmaa-Åland	13934	4	46	52	108575	19	9801	-4	88636	22	19939	7	5
HUS	443332	1	43	44	2010696	2	261834	-1	1526800	3	483896	0	1396
Ulkomaalaisia	10209	30	55	39	15271	23	6593	12	14289	26	982	-3	825
Kotikunta tuntematon	965	147	51	33	3026	425	267	33	714	42	2312	-	8

S A I R A A L A N S A I R A A N H O I T O P I I R I - S J U K H U S E T S S J U K V Å R D S D I S T R I K T

Varsinais-Suomen shp	164886	-1	45	47	798900	1	79721	-3	607885	0	191015	3	316
Satakunnan shp	71037	1	45	48	362151	2	29854	-6	265042	3	97109	-0	1
Kanta-Hämeen shp	59824	0	44	47	241330	-3	37132	0	183467	-5	57863	6	33
Pirkanmaan shp	146583	1	45	48	595797	6	66285	-4	524313	6	71484	5	-
Päijät-Hämeen shp	65042	-3	45	47	254622	-8	32171	-5	202728	-8	51894	-10	8
Kymenlaakson shp	57850	-0	46	51	239807	6	34449	-1	224374	8	15433	-8	-
Etelä-Karjalan shp	49681	16	46	48	210292	11	19811	-6	180771	14	29521	-2	21718
Etelä-Savon shp	37427	-0	45	50	141395	3	20086	-3	120635	1	20760	17	51
Itä-Savon shp	22014	-2	46	52	84541	-2	13128	-4	72501	-2	12040	-1	205
Pohjois-Karjalan shp	56179	-2	46	48	220117	-1	29364	-2	181859	0	38258	-5	-
Pohjois-Savon shp	97724	-2	45	47	434062	-1	45309	-9	338948	1	95114	-6	55
Keski-Suomen shp	91952	3	45	45	388770	6	40592	2	326563	6	62207	4	36898
Etelä-Pohjanmaan shp	63881	0	46	46	262008	1	26358	-4	191545	2	70463	1	10
Vaasan shp	59047	-1	46	47	248293	0	31273	-11	196031	-0	52262	2	10
Keski-Pohjanmaan shp	38212	12	46	44	132305	9	17467	-4	108116	11	24189	-3	21274
Pohj-Pohjanmaan shp	122943	-2	46	46	511220	-8	52479	-3	417396	-8	93824	-6	2
Kainuun shp	29710	1	47	48	110747	2	13632	-5	93710	2	17037	5	1226
Länsi-Pohjan shp	23723	0	45	50	94128	1	11624	-1	77419	1	16709	1	-
Lapin shp	39552	-1	46	48	135377	-3	15949	-1	126331	-2	9046	-7	-
Ahvenanmaa-Åland	15273	3	47	52	107945	19	10872	-3	87953	22	19992	7	-
HUS	449667	1	43	44	2012700	2	261073	-1	1532290	3	480410	0	66
Yksityissairaalat	15286	-7	40	59	27931	-4	315	1	27931	-4	-	-	-

Sairaala - Sjukhus

	Potilaat	Mieh	Ikä	Käynnit		Päivystys	Somaattinen	Psykiatrinen		Päiv. 98			
	Patienter	Män	Åld.	Besök		Jour	Somatisk	Psykiatrisk		Jour 98			
	Patients	Male	Age	Visits		Emergency	Somatic	Psychiatric		Emerg 98			
		±%	%		±%		±%	±%					
1	2	3	4	5	6	7	8	9	10	11	12	13	14
S A I R A A L A - S J U K H U S													
Loimaan aluesairaala	13678	-1	48	54	37067	0	8540	-5	37067	0	-	-	-
Salon aluesairaala	17849	3	44	52	55212	5	9181	-5	55212	5	-	-	-
Vakka-Suomen aluesairaala	10466	-27	47	56	33321	-19	6806	-9	33259	-19	62	-48	315
Åbolands sjukhus	8850	6	44	52	28592	5	102	-24	19677	6	8915	1	-
Varsinais-Suomen shp psykiatr	7726	-3	43	34	87063	-9	338	-27	-	-	87063	-9	-
Turun yliopistollinen	110629	1	45	49	413986	3	52329	-2	413929	3	57	-22	-
Satakunnan ks	64695	1	46	51	251899	4	29536	-6	251899	4	-	-	1
Harjavalan sairaala	6317	-2	43	38	97109	-0	318	4	-	-	97109	-0	-
Kanta-Hämeen ks	49899	0	45	47	194981	-4	27444	2	152359	-7	42622	5	3
Mäntän sairaala	4558	-3	44	59	8708	-1	425	-8	8708	-1	-	-	-
Valkeakosken sairaala	13626	-1	46	57	33712	-7	5753	-15	31714	0	1998	-57	-
Vammalan sairaala	10987	3	40	46	47968	2	5929	4	20195	3	27773	2	-
Tampereen yliopistollinen	109862	2	46	46	452221	10	53599	-4	410511	9	41710	16	-
Päijät-Hämeen ks	62859	-3	45	47	244024	-8	32153	-5	197236	-8	46788	-8	8
Kymenlaakson ks	40766	2	45	52	164548	10	20129	-0	164548	10	-	-	-
Kuusankosken aluesairaala	21833	-0	46	53	59826	5	14268	-2	59826	5	-	-	-
Kymen shp psykiatria	1921	-5	45	20	15433	-8	52	21	-	-	15433	-8	-
Etelä-Karjalan ks	46749	17	46	48	189678	13	18229	-5	169328	14	20350	1	21718
Mikkelin ks	31799	1	45	52	101806	4	17377	-4	101806	4	-	-	39
Moision sairaala	1634	-1	47	34	20759	17	103	-37	-	-	20759	17	-
Savonlinnan ks	22014	-2	46	52	84541	-2	13128	-4	72501	-2	12040	-1	205
Pohjois-Karjalan ks	56179	-2	46	48	220117	-1	29364	-2	181859	0	38258	-5	-
Kuopion yliopistollinen	79062	0	45	47	324365	-0	39080	2	265004	1	59361	-6	1
Kangasvuoren sairaala	2979	11	34	43	20245	28	171	-7	-	-	20245	28	-
Keski-Suomen ks	86075	2	45	45	341154	6	40344	2	312335	7	28819	-1	36898
Juurikkaniemen sairaala	10	43	70	49	274	-45	-	-	-	-	274	-45	-
Etelä-Pohjanmaan ks	63881	0	46	46	262008	1	26358	-4	191545	2	70463	1	10
Vaasan ks	46552	-2	45	48	195148	-1	21718	-15	155491	-2	39657	6	4
Keski-Pohjanmaan ks	38212	12	46	44	132305	9	17467	-4	108116	11	24189	-3	21274
Oulaskankaan sairaala	12170	2	46	52	25745	8	5014	-3	25745	8	-	-	-
Visalan sairaala	69	3	51	40	266	-68	31	35	-	-	266	-68	-
Oulun yliopistollinen	98178	1	46	45	375847	3	44597	-2	334216	3	41631	1	2
Kainuun ks	28550	1	47	50	93710	2	12769	-5	93710	2	-	-	1226
Kainuun shp/Psykiatria	2437	6	44	35	17037	5	863	-10	-	-	17037	5	-
Länsi-Pohjan ks	23723	0	45	50	94128	1	11624	-1	77419	1	16709	1	-
Lapin ks	38498	-1	46	48	130101	-2	15912	-1	124195	-2	5906	-5	-
Murolan sairaala	412	3	38	18	3140	-9	28	56	-	-	3140	-9	-
Ålands cs	14652	4	47	55	88013	22	10355	-4	87953	22	60	82	-
Grelsby sjukhus	1594	3	38	37	19932	7	517	20	-	-	19932	7	-
Porvoon sairaala	24231	1	46	45	97991	3	15231	-5	69662	2	28329	5	-
Lohjan sairaala	24961	8	43	48	97818	13	9989	10	71965	22	25853	-8	-
Västra Nylands sjukhus	15164	2	46	49	56261	6	8391	3	47410	5	8851	14	1
Hyvinkään sairaala	41357	2	43	42	173022	5	22368	-1	112317	2	60705	10	64
Helsingin yliopistollinen	333217	1	43	44	1364215	2	162747	-2	1145173	2	219042	-0	1
Sairaala Orton	7533	-2	43	54	12346	-1	-	-	12346	-1	-	-	-
Pirkanmaan Hoitokoti	112	-3	44	75	908	0	-	-	908	0	-	-	-
Reumasäätiön sairaala	2531	-21	32	55	4772	-13	-	-	4772	-13	-	-	-
COXA	5140	-6	40	67	9905	-3	315	1	9905	-3	-	-	-

Sairaala - Sjukhus

1	Potilaat	Mieh	Ikä	Käynnit	Päivystys		Somaattinen		Psykiatrinen		Päiv. 98		
	Patienter	Män	Åld.	Besök	Jour	Emergency	Somatisk	Psychiatrisk	Psychiatric	Jour 98	Emerg 98		
	±%	%		±%	±%	±%	±%	±%	±%				
2	3	4	5	6	7	8	9	10	11	12	13	14	
Iisalmen sairaala	14640	-6	44	46	62972	-4	2827	0	36411	-2	26561	-7	10
Helsingin tk	57634	0	43	48	223393	-2	42347	0	85763	1	137630	-3	-
Imatran tk	5624	8	45	50	20614	-1	1582	-11	11443	8	9171	-10	-
Kuopion tk	7204	8	42	54	21646	50	10	-17	21645	50	1	0	1
Kuusamon tk	3793	32	44	47	8598	49	-	-	7425	119	1173	-51	-
Kemijärven tk	1386	-7	40	60	2136	-8	9	-50	2136	-8	-	-	-
Nokian tk	3586	6	38	57	5791	9	99	62	5789	9	2	-	-
Oulun tk	15226	-32	43	43	76089	-39	2685	-11	25335	-67	50754	9	-
Porin tk	5398	-7	43	61	13143	-7	-	-	13143	-7	-	-	-
Tampereen tk	25642	-0	43	53	47397	-7	480	8	47396	-7	1	-50	-
Turun tk	23815	-1	45	40	143659	7	2425	13	48741	-7	94918	16	1
Varkauden tk	7934	-21	46	48	25079	-18	3392	-61	15888	-24	9191	-5	43
Forssan seudun tk	12734	-1	43	48	46349	4	9688	-5	31108	1	15241	9	30
Heinolan tk	3542	-3	37	52	10598	-17	18	-45	5492	-7	5106	-25	-
Raahen seudun tk	8955	-2	42	49	24675	-27	152	-45	24675	-1	-	-	-
Pieksämäen tk	7183	-4	44	57	18830	-11	2606	9	18829	-11	1	0	12
Malmin terveydenhuoltoalue	14901	1	49	44	53145	3	9555	-1	40540	7	12605	-7	6
Jämsän tk	6638	-8	45	52	27097	-10	77	-27	14228	-10	12869	-10	-



Erikoisala - Specialitet

	Potilaat	Mieh	Ikä	Käynnit		Päivystys	Somaattinen	Psykiatrinen		Päiv. 98			
	Patienter	Män	Åld.	Besök		Jour	Somatisk	Psykiatrisk		Jour 98			
	Patients	Male	Age	Visits		Emergency	Somatic	Psychiatric		Emerg 98			
		±%	%		±%		±%	±%					
1	2	3	4	5	6	7	8	9	10	11	12	13	14
-----													
E R I K O I S A L A - S P E C I A L I T E T													
00 Erikoisala	2147	208	46	51	2663	67	9	-76	2663	67	-	-	-
10 SISÄTAUDIT	478564	0	46	58	1446951	2	280080	-2	1446951	2	-	-	-
- 10A Allergologia	3574	7	59	57	8455	1	87	89	8455	1	-	-	-
- 10E Endokrinologia	26129	24	41	47	67083	25	1184	72	67083	25	-	-	-
- 10G Gastroenterologia	47076	17	46	50	102283	19	1195	120	102283	19	-	-	-
- 10H Hematologia	13092	19	49	61	63778	30	886	271	63778	30	-	-	-
- 10I Infektiosairaudet	8967	44	51	47	27811	20	2849	268	27811	20	-	-	-
- 10K Kardiologia	74068	25	54	63	123918	29	10811	172	123918	29	-	-	-
- 10M Nefrologia	11675	21	61	62	189835	28	466	128	189835	28	-	-	-
- 10R Reumatologia	39329	17	32	52	99020	13	292	71	99020	13	-	-	-
11 Anestesiologia ja tehohoito	9803	19	44	53	26979	8	599	-12	26979	8	-	-	-
20 KIRURGIA	545582	-1	51	56	1184184	1	249741	-6	1184184	1	-	-	-
- 20G Gastroenterologia	66879	11	47	58	113677	11	14034	65	113677	11	-	-	-
- 20J Käsikirurgia	22101	12	52	48	44480	14	2428	45	44480	14	-	-	-
- 20O Ortopedia	165513	8	45	55	304699	11	24198	48	304699	11	-	-	-
- 20P Plastiikkakirurgia	23114	11	36	51	50998	15	901	58	50998	15	-	-	-
- 20U Urologia	60938	9	81	64	124302	15	3174	79	124302	15	-	-	-
- 20V Verisuonikirurgia	21124	25	52	66	37074	34	1097	181	37074	34	-	-	-
- 20Y Yleiskirurgia	23798	19	41	55	36761	23	6490	-3	36761	23	-	-	-
25 NEUROKIRURGIA	17209	3	48	54	25697	5	2404	1	25697	5	-	-	-
30 NAISTENTAUDIT JA SYNNTYKSET	204627	0	3	37	533161	2	84928	2	533161	2	-	-	-
- 30Q Perinatologia	2829	8	0	28	9069	6	555	-9	9069	6	-	-	-
40 LASTENTAUDIT	160358	1	55	7	422159	1	80810	1	422159	1	-	-	-
- 40A Allergologia	7798	41	61	6	17112	50	47	-2	17112	50	-	-	-
- 40D Neonatologia	2771	85	53	0	5843	21	22	-15	5843	21	-	-	-
- 40E Endokrinologia	3855	-3	52	11	9590	-2	28	4	9590	-2	-	-	-
- 40G Gastroenterologia	2326	21	54	9	4259	18	363	515	4259	18	-	-	-
- 40H Hematologia	1385	-13	55	8	8027	-18	56	47	8027	-18	-	-	-
- 40K Kardiologia	5569	51	52	6	9125	88	49	11	9125	88	-	-	-
50 SILMÄTAUDIT	169899	1	45	56	338973	2	36743	-4	338973	2	-	-	-
55 KORVA-, NENÄ- JA KURKKUTAUDI	178024	-0	49	50	369098	0	31803	-3	369098	0	-	-	-
- 55B Audiologia	25635	18	47	59	49848	17	399	40	49848	17	-	-	-
57 FONIATRIA	8053	7	51	27	19036	14	22	-45	19036	14	-	-	-
58 HAMMAS- JA SUUSAIRAUDET	33211	5	45	43	96461	2	2502	-11	96461	2	-	-	-
- 58V Suu- ja leukakirurgia	8236	-8	48	45	17521	-11	1184	-15	17521	-11	-	-	-
- 58Y Kliininen hammashoito	5718	15	44	42	18568	3	89	218	18568	3	-	-	-
60 IHO- JA SUKUPUOLITAUDIT	98159	0	45	46	291433	-1	19023	1	291433	-1	-	-	-
- 60A Allergologia	12105	6	43	28	30221	2	46	-30	30221	2	-	-	-
65 SYÖPÄTAUDIT JA SÄDEHOITO	43571	4	35	63	437097	7	2966	2	437097	7	-	-	-
70 PSYKIATRIA	111360	-3	41	41	1170234	-3	33465	-14	-	-	1170234	-3	-
74 NUORISOPSYKIATRIA	19096	6	38	16	204343	9	990	13	-	-	204343	9	-
75 LASTENPSYKIATRIA	15216	2	64	10	152053	10	377	-27	-	-	152053	10	-
77 NEUROLOGIA	133613	-0	45	55	272332	-0	51673	2	272332	-0	-	-	-
78 LASTENNEUROLOGIA	23452	8	62	7	61541	9	130	-21	61541	9	-	-	-
80 KEUHKOSAIR. JA TUBERKULOOSI	84886	1	58	58	206192	4	10503	-3	206192	4	-	-	-
- 80A Allergologia	2855	-1	47	56	6869	3	2	-78	6869	3	-	-	-
90 MUU ERIKOISALA	119	-22	45	60	256	-32	1	-83	256	-32	-	-	-
94 PERINNÖLLISYSLÄÄKETIEDE	3019	-7	26	32	3896	-3	-	-	3896	-3	-	-	-
95 TYÖLÄÄKETIEDE, TYÖTERV. HUOLTO	654	10	69	56	910	9	-	-	910	9	-	-	-
96 FYSIATRIA	85301	2	43	47	228644	3	121	133	228644	3	-	-	-
97 GERIATRIA	3613	3	35	80	8193	8	12	100	8193	8	-	-	-
98 YLEISLÄÄKETIEDE	65580	21	49	41	105008	4	0	-	105008	4	-	-	81873
99K	2273	3	49	50	6495	-3	42	282	6495	-3	-	-	-

1	Potilaat	Mieh	Ikä	Käynnit	Päivystys	Somaattinen	Psykiatrinen	Päiv. 98				
	Patienter	Män	Åld.	Besök		Somatisk	Psykiatrisk		Jour 98			
	Patients	Male	Age	Visits	Emergency	Somatic	Psychiatric	Emerg 98				
	±%	%		±%	±%	±%	±%					
2	3	4	5	6	7	8	9	10	11	12	13	14

P A L V E L U A L A - S E R V I C E B R A N S C H

83 Psykiatrisen päiväsairaanhoid	990	39	45	33	23854	9	-	-	600	-	23254	7	-
91 Päivystyskäynti	637193	-0	47	47	970817	-0	888944	-3	935985	1	34832	-14	81873
92 Ajanvaraus, ensikäynti	791751	-1	41	47	1051747	-3	-	-	968895	-3	82852	-2	-
93 Ajanvaraus, uusintakäynti	1187302	2	44	46	5306304	3	-	-	3946728	4	1359575	1	-
94 Konsultaatiokäynti	142680	-7	46	51	261716	-9	-	-	235599	-8	26117	-18	-

I K Ä - Å L D E R

Yhteensä	1718804	1	45	47	7614436	1	888944	-3	6087808	2	1526630	-0	81873
0-14 v	231043	1	56	7	841641	3	97694	-3	650934	1	190707	9	17354
15-64 v	1047021	0	43	42	4843140	1	517935	-4	3567892	1	1275249	-2	49777
65-74 v	222654	2	48	69	1000107	4	106873	-0	956653	4	43454	5	5579
75+ v	236851	1	38	81	929549	2	166442	-2	912329	2	17220	-1	9163

I K Ä - Å L D E R

0-4 v	98133	1	55	2	294843	1	55799	-5	281646	1	13197	9	9394
5-9 v	70184	0	57	7	251864	4	19921	-2	190793	2	61071	9	4297
10-14 v	69514	1	55	12	294934	4	21974	-1	178495	0	116439	10	3663
15-19 v	84949	2	46	17	402448	4	38444	-3	207741	3	194707	5	6548
20-24 v	86263	0	39	22	358662	-0	52722	-4	221332	0	137330	-1	7948
25-29 v	101818	2	35	27	445678	1	60417	-3	292353	2	153325	-0	6379
30-34 v	104291	2	34	32	453612	2	57922	-2	316607	3	137005	-0	4905
35-39 v	90499	-2	39	37	400059	-1	44133	-6	279673	-1	120386	-1	3933
40-44 v	101051	-3	44	42	446253	-2	44627	-8	317634	-1	128619	-3	4012
45-49 v	111482	-1	45	47	487801	-0	46669	-4	362839	1	124962	-4	4050
50-54 v	124751	-2	46	52	555390	-2	50489	-7	435257	-1	120133	-6	3876
55-59 v	144192	-3	47	57	633296	-2	57749	-6	532094	-1	101202	-6	4112
60-64 v	151877	5	49	62	659942	6	64763	2	602362	7	57580	-2	4014
65-69 v	116283	1	48	67	510793	4	51708	-1	483761	4	27032	7	2730
70-74 v	113753	3	47	72	489314	5	55165	0	472892	5	16422	3	2849
75-79 v	103826	-1	44	77	430390	0	57489	-5	420836	1	9554	-6	2982
80-84 v	81265	2	39	82	303725	2	54650	-2	298399	2	5326	5	3010
85- v	61235	5	30	88	195434	3	54303	3	193094	3	2340	7	3171

S U K U P U O L I - K Ö N

Miehet	768790	1	100	47	3377226	2	412668	-4	2740144	2	637082	1	39236
Naiset	950014	1	-	46	4237212	1	476276	-2	3347664	1	889548	-1	42637

1	Potilaita	/1000		Käynnit	/1000		Somaattinen	/1000		Psykiatrinen	/1000	
	Patienter	Asuk.	Asuk.	Besök	Asuk.	Asuk.	Somatisk	Asuk.	Asuk.	Psykiatrisk	Asuk.	Asuk.
	Patients	±% Inhab.	Inhab.	Visits	±% Inhab.	Inhab.	Somatic	±% Inhab.	Inhab.	Psychiatr.	±% Inhab.	Inhab.
2	3	4	5	6	7	8	9	10	11	12	13	
P Ä Ä D I A G N O O S I - H U V U D D I A G N O S												
YHTEENSÄ	1718804	1	322	7614436	1	1426	6087808	2	1140	1526630	-0	286
TIETO PUUTTUU	289786	-20	54	1012417	-20	190	552386	-30	103	460031	-3	86
TARTUNTA- JA LOISTAUTEJA	51248	-2	10	93198	2	17	93111	2	17	87	47	0
KASVAIMET	162846	4	31	827549	16	155	827356	16	155	193	108	0
C18-C21 Koolon,peräsu,peräauk	8184	5	2	55255	14	10	55251	14	10	4	300	0
C33-C34 Henkitor,keuhkop,keuh	4219	5	1	39703	27	7	39687	27	7	16	-	0
C50 Rintasyöpä	22019	6	4	179910	15	34	179896	15	34	14	75	0
C53-C55 Kohtusyöpä	4509	-0	1	21773	13	4	21772	13	4	1	0	0
C61 Eturauhassyöpä	19382	6	4	117573	24	22	117572	24	22	1	0	0
VERISAIRAUDET JA IMM.MEK.HÄIR.	20570	7	4	53468	10	10	53448	10	10	20	-9	0
ENDOKR. RAVITS. JA METAB.	68613	2	13	197851	6	37	196849	6	37	1002	-2	0
E10-E14 Diabetes	31979	-3	6	112391	1	21	111890	2	21	501	-23	0
PSYKIATRIA	131627	0	25	1050105	2	197	74913	7	14	975192	2	183
F10 Alkoh.org.aivo-oire/k	10017	-7	2	17491	-5	3	9106	-7	2	8385	-3	2
HERMOSTON SAIRAUDET	120573	3	23	254058	6	48	252601	6	47	1457	15	0
G45 Ohim.aivojen verenkie	9004	3	2	11590	4	2	11588	4	2	2	-50	0
SILMÄTAUDIT	131451	3	25	272364	4	51	272340	4	51	24	85	0
KORVATAUDIT	76742	-1	14	146101	-0	27	146035	-0	27	66	-16	0
VERENKIERTOELINTEN SAIRAUDET	179779	1	34	342478	5	64	342143	5	64	335	9	0
I20 Angina pectoris	14059	-5	3	18067	-5	3	18065	-5	3	2	-33	0
I21 Sydäninfarkti	6699	1	1	8397	4	2	8395	4	2	2	0	0
I23-I25 Muu iskeeminen sydäns	18091	1	3	27241	4	5	27238	4	5	3	-25	0
I44-I49 Johtumis-, rytmihäiri	49830	4	9	85786	9	16	85677	9	16	109	-15	0
I50 Sydämen vajaatoiminta	12191	2	2	17535	7	3	17531	7	3	4	33	0
I60-I69 Aivoverisuonien sair	20032	2	4	37505	8	7	37347	8	7	158	17	0
HENGITYSELINTEN SAIRAUDET	146636	4	27	280203	4	52	280169	4	52	34	-23	0
J12-J18 Keuhkokuume	21945	6	4	30139	6	6	30139	6	6	-	-	0
J40-J44,J47 Kroon.alahen,bron	12003	-2	2	22910	-3	4	22907	-3	4	3	200	0
J45-J46 Astma	41896	-1	8	80525	-0	15	80517	-0	15	8	14	0
RUUANSULATUSSELINTEN SAIRAUDET	151027	2	28	315581	3	59	315483	3	59	98	151	0
K70 Alkoholin aih.maksasa	1830	-3	0	3839	3	1	3834	3	1	5	-29	0
K71-K77 Muut maksasairaudet	4595	3	1	10283	2	2	10277	2	2	6	50	0
K80 Sappikivitauti	9028	-2	2	13181	-1	2	13181	-1	2	-	-	-
IHOTAUDIT	74990	1	14	229109	4	43	229079	4	43	30	0	0
TUKI&LIIK.ELIN JA SIDEK.SAIR	236323	1	44	540066	5	101	539764	5	101	302	-15	0
M30-M36 Muut systeem.sidekudo	9153	1	2	26442	6	5	26429	6	5	13	0	0
VIRTSÄ&SUKUP.ELINSAIRAUDET	127068	1	24	351148	10	66	351117	10	66	31	-67	0
N00-N16 Munuaisker-tubul.munu	17146	3	3	100404	18	19	100400	18	19	4	-56	0
N17-N19 Munuaisten vajaatoim.	6029	13	1	58320	38	11	58319	38	11	1	0	0
RASKAUS, SYNNYTYYS JA LAPSIVUOT	56315	6	11	133249	7	25	133147	7	25	102	-13	0
O04 Lääketiet.rask.keskey	8443	2	2	12553	1	2	12551	1	2	2	100	0
O80 Yhd.lapsen spont.synn	2614	-	0	2790	-	1	2790	-	1	-	-	-
NEONATOLOGIA	5466	15	1	11121	-1	2	11074	-1	2	47	7	0
EPÄMUODOSTUMAT JA KROMOS.POIKK	30427	4	6	75174	11	14	74885	11	14	289	-11	0
OIREET, SAIR.MERK. & LÖYDÖKSET	243463	-0	46	384943	0	72	382891	0	72	2052	4	0
R07 Kurkku- ja rintakipu	20150	-2	4	24407	-1	5	24396	-1	5	11	120	0
R10 Vatsa- ja lantiokipu	50701	-1	9	70213	-0	13	70135	-0	13	78	20	0
VAMMAT, MYRKYTYKSET YMS.	172445	-2	32	344475	2	65	343294	2	64	1181	-1	0
S06 Kallonsisäinen vamma	11860	0	2	16689	2	3	16639	2	3	50	-33	0
S72 Reisiiluun murtuma	8808	4	2	15164	9	3	15164	9	3	-	-	-
S82 Polven/säären murt	14043	1	3	36062	7	7	36056	7	7	6	-33	0
T36-T65 Myrkytykset	7262	2	1	9823	3	2	9818	3	2	905	8	0
T80-T88 Muu lääket.hoid.kompl	13895	-1	3	25944	1	5	25937	1	5	7	40	0
MUITA TEKIJÖITÄ (Z)	344697	12	65	699780	8	131	615723	11	115	84057	-9	16
Z03 Epäilt.sairauks.tarkk	45745	1	9	67191	-3	13	60422	-1	11	6769	-18	1
Z51 Muut lääketiet.hoito	2150	4	0	11588	-0	2	11584	-0	2	4	300	0

1	Potilaita	/1000		Käynnit	/1000		Somaattinen	/1000		Psykiatrinen	/1000	
	Patienter	Asuk.	Asuk.	Besök	Asuk.	Asuk.	Somatisk	Asuk.	Asuk.	Psykiatrisk	Asuk.	Asuk.
	Patients	±% Inhab.	Inhab.	Visits	±% Inhab.	Inhab.	Somatic	±% Inhab.	Inhab.	Psychiatr.	±% Inhab.	Inhab.
2	3	4	5	6	7	8	9	10	11	12	13	
P Ä Ä D I A G N O O S I - H U V U D D I A G N O S												
YHTEENSÄ	159053	-1	342	783988	1	1685	591787	0	1272	192201	3	413
TIETO PUUTTUU	17423	-3	37	114461	8	246	24009	-5	52	90452	12	194
TARTUNTA- JA LOISTAUTEJA	5011	-11	11	11111	0	24	11110	0	24	1	-	0
KASVAIMET	15412	3	33	69948	3	150	69929	3	150	19	850	0
C18-C21 Koolon,peräsu,peräauk	754	0	2	5120	0	11	5120	0	11	-	-	-
C33-C34 Henkitor,keuhkop,keuh	377	-4	1	3352	21	7	3342	20	7	10	-	0
C50 Rintasyöpä	2144	8	5	15904	-1	34	15903	-1	34	1	-	0
C53-C55 Kohtusyöpä	457	1	1	1887	-5	4	1887	-5	4	-	-	-
C61 Eturauhassyöpä	2001	-4	4	11131	3	24	11131	3	24	-	-	-
VERISAIRAUDET JA IMM.MEK.HÄIR.	2011	2	4	5485	5	12	5485	5	12	-	-	-
ENDOKR. RAVITS. JA METAB.	6050	-4	13	18412	-2	40	18395	-1	40	17	-72	0
E10-E14 Diabetes	2426	-7	5	8987	-4	19	8986	-4	19	1	-94	0
PSYKIATRIA	11916	-3	26	98540	-6	212	6254	-10	13	92286	-5	198
F10 Alkoh.org.aivo-oire/k	686	-11	1	1116	-3	2	668	-9	1	448	9	1
HERMOSTON SAIRAUDET	12169	3	26	26921	2	58	26878	2	58	43	-35	0
G45 Ohim.aivojen verenkie	774	9	2	1019	8	2	1019	8	2	-	-	-
SILMÄTAUDIT	13618	-2	29	33232	4	71	33231	4	71	1	-	0
KORVATAUDIT	9358	-8	20	20086	-5	43	20082	-5	43	4	100	0
VERENKIERTOELINTEN SAIRAUDET	16422	2	35	30893	4	66	30878	4	66	15	25	0
I20 Angina pectoris	730	-11	2	914	-9	2	914	-9	2	-	-	-
I21 Sydäninfarktti	612	-18	1	713	-16	2	713	-16	2	-	-	-
I23-I25 Muu iskeeminen sydäns	1601	2	3	2267	0	5	2267	0	5	-	-	-
I44-I49 Johtumis-, rytmihäiri	4391	9	9	7896	12	17	7896	12	17	-	-	-
I50 Sydämen vajaatoiminta	955	-5	2	1350	-2	3	1350	-2	3	-	-	-
I60-I69 Aivoverisuonien sair	1896	3	4	3084	4	7	3069	4	7	15	114	0
HENGITYSELINTEN SAIRAUDET	14116	-4	30	28683	0	62	28683	0	62	-	-	-
J12-J18 Keuhkokuume	2039	12	4	2727	8	6	2727	8	6	-	-	-
J40-J44,J47 Kroon.alahen,bron	1199	4	3	2642	10	6	2642	10	6	-	-	-
J45-J46 Astma	3752	2	8	8164	1	18	8164	1	18	-	-	-
RUUANSULATUSSELINTEN SAIRAUDET	15049	0	32	36080	1	78	36069	1	78	11	450	0
K70 Alkoholih. aih.maksasa	196	-8	0	457	5	1	457	5	1	-	-	-
K71-K77 Muut maksasairaudet	532	12	1	1426	5	3	1426	5	3	-	-	-
K80 Sappikivitauti	845	8	2	1222	9	3	1222	9	3	-	-	-
IHOTAUDIT	6690	-2	14	21646	2	47	21637	2	46	9	-	0
TUKI&LIIK.ELIN JA SIDEK.SAIR	26127	3	56	69487	6	149	69484	6	149	3	-	0
M30-M36 Muut systeem.sidekudo	985	2	2	2984	6	6	2984	6	6	-	-	-
VIRTSÄ&SUKUP.ELINSAIRAUDET	11051	-6	24	35810	-5	77	35810	-5	77	-	-	-
N00-N16 Munuaisker-tubul.munu	1417	1	3	11533	-2	25	11533	-2	25	-	-	-
N17-N19 Munuaisten vajaatoim.	636	14	1	7916	-2	17	7916	-2	17	-	-	-
RASKAUS, SYNNYTYYS JA LAPSIVUOT	4532	3	10	9417	-3	20	9416	-3	20	1	-50	0
O04 Lääketiet.rask.keskey	874	6	2	1102	3	2	1102	3	2	-	-	-
O80 Yhd.lapsen spont.synn	7	250	0	7	250	0	7	250	0	-	-	-
NEONATOLOGIA	653	8	1	1612	-43	3	1604	-43	3	8	300	0
EPÄMUODOSTUMAT JA KROMOS.POIKK	2570	-0	6	6674	-6	14	6658	-6	14	16	-30	0
OIREET, SAIR.MERK. & LÖYDÖKSET	22121	-1	48	36384	0	78	36304	0	78	80	105	0
R07 Kurkku- ja rintakipu	1901	-4	4	2301	-2	5	2301	-2	5	-	-	-
R10 Vatsa- ja lantiokipu	4810	-5	10	7067	-2	15	7067	-2	15	-	-	-
VAMMAT, MYRKYTYKSET YMS.	15479	-6	33	29926	-0	64	29915	-0	64	11	-39	0
S06 Kallonsisäinen vamma	1120	3	2	1473	1	3	1472	1	3	1	0	0
S72 Reisiluun murtuma	789	-4	2	1118	-3	2	1118	-3	2	-	-	-
S82 Polven/säären murt	1094	4	2	2482	18	5	2481	18	5	1	-	0
T36-T65 Myrkytykset	886	-5	2	1144	2	2	1142	2	2	2	-80	0
T80-T88 Muu lääket.hoid.kompl	1642	6	4	3107	2	7	3107	2	7	-	-	-
MUITA TEKIJÖITÄ (Z)	41906	-1	90	79180	-1	170	69956	-2	150	9224	8	20
Z03 Epäilt.sairauks.tarkk	6101	-17	13	7565	-23	16	7543	-23	16	22	-19	0
Z51 Muut lääketiet.hoito	246	3	1	1936	9	4	1936	9	4	-	-	-

1	Potilaita	/1000		Käynnit	/1000		Somaattinen	/1000		Psykiatrinen	/1000	
	Patienter	Asuk.	Invån.	Besök	Asuk.	Invån.	Somatisk	Asuk.	Invån.	Psykiatrisk	Asuk.	Invån.
	Patients	±% Inhab.	±% Inhab.	Visits	±% Inhab.	±% Inhab.	Somatic	±% Inhab.	±% Inhab.	Psychiatr.	±% Inhab.	±% Inhab.
2	3	4	5	6	7	8	9	10	11	12	13	
P Ä Ä D I A G N O O S I - H U V U D D I A G N O S												
YHTEENSÄ	73570	1	323	379532	2	1668	282842	3	1243	96690	-1	425
TIETO PUUTTUU	13985	6	61	67049	2	295	26159	9	115	40890	-2	180
TARTUNTA- JA LOISTAUTEJA	1771	-6	8	2722	-7	12	2722	-7	12	-	-	-
KASVAIMET	7571	4	33	40171	9	177	40171	9	177	-	-	-
C18-C21 Koolon,peräsu,peräauk	386	11	2	3163	1	14	3163	1	14	-	-	-
C33-C34 Henkitor,keuhkop,keuh	151	6	1	1719	42	8	1719	42	8	-	-	-
C50 Rintasyöpä	910	13	4	8537	11	38	8537	11	38	-	-	-
C53-C55 Kohtusyöpä	245	0	1	1065	-8	5	1065	-8	5	-	-	-
C61 Eturauhassyöpä	1161	-0	5	6922	21	30	6922	21	30	-	-	-
VERISAIRAUDET JA IMM.MEK.HÄIR.	1094	11	5	2752	13	12	2752	13	12	-	-	-
ENDOKR. RAVITS. JA METAB.	3687	0	16	12177	3	54	12104	4	53	73	-59	0
E10-E14 Diabetes	2051	-2	9	8036	1	35	7965	2	35	71	-56	0
PSYKIATRIA	4116	2	18	56404	1	248	2007	-6	9	54397	1	239
F10 Alkoh.org.aivo-oire/k	270	-12	1	836	19	4	253	-23	1	583	56	3
HERMOSTON SAIRAUDET	5001	2	22	10687	1	47	10584	1	47	103	2	0
G45 Ohim.aivojen verenkie	466	4	2	694	14	3	694	14	3	-	-	-
SILMÄTAUDIT	6550	3	29	13081	-1	57	13081	-1	57	-	-	-
KORVATAUDIT	2411	31	11	4662	28	20	4662	28	20	-	-	-
VERENKIERTOELINTEN SAIRAUDET	8020	-3	35	15677	-3	69	15676	-3	69	1	-67	0
I20 Angina pectoris	403	-12	2	520	-12	2	520	-12	2	-	-	-
I21 Sydäninfarktti	393	10	2	474	9	2	474	9	2	-	-	-
I23-I25 Muu iskeeminen sydäns	755	-0	3	1301	2	6	1301	2	6	-	-	-
I44-I49 Johtumis-, rytmihäiri	2382	-2	10	3952	-2	17	3952	-2	17	-	-	-
I50 Sydämen vajaatoiminta	631	-7	3	950	-4	4	949	-4	4	1	-	0
I60-I69 Aivoverisuonien sair	985	5	4	1679	4	7	1679	4	7	-	-	-
HENGITYSELINTEN SAIRAUDET	5315	1	23	10183	2	45	10183	2	45	-	-	-
J12-J18 Keuhkokuume	1045	8	5	1376	4	6	1376	4	6	-	-	-
J40-J44,J47 Kroon.alahen,bron	484	-5	2	904	-10	4	904	-10	4	-	-	-
J45-J46 Astma	1142	-6	5	2454	5	11	2454	5	11	-	-	-
RUUANSULATUSSELINTEN SAIRAUDET	6852	-2	30	14256	0	63	14249	0	63	7	-	0
K70 Alkoholih. aih.maksasa	84	-8	0	164	-18	1	164	-18	1	-	-	-
K71-K77 Muut maksasairaudet	236	10	1	540	12	2	540	12	2	-	-	-
K80 Sappikivitauti	367	-1	2	501	-1	2	501	-1	2	-	-	-
IHOTAUDIT	2906	-6	13	9986	-8	44	9986	-8	44	-	-	-
TUKI&LIIK.ELIN JA SIDEK.SAIR	10324	-1	45	24870	1	109	24869	1	109	1	-	0
M30-M36 Muut systeem.sidekudo	391	-8	2	1177	-7	5	1177	-7	5	-	-	-
VIRTSÄ&SUKUP.ELINSAIRAUDET	5176	-2	23	11570	-0	51	11570	-0	51	-	-	-
N00-N16 Munuaisker-tubul.munu	575	-10	3	1517	4	7	1517	4	7	-	-	-
N17-N19 Munuaisten vajaatoim.	245	13	1	733	-5	3	733	-5	3	-	-	-
RASKAUS, SYNNYTYYS JA LAPSIVUOT	2172	8	10	6132	14	27	6132	14	27	-	-	-
O04 Lääketiet.rask.keskey	400	3	2	523	-1	2	523	-1	2	-	-	-
O80 Yhd.lapsen spont.synn	7	600	0	8	700	0	8	700	0	-	-	-
NEONATOLOGIA	94	1	0	175	5	1	175	5	1	-	-	-
EPÄMUODOSTUMAT JA KROMOS.POIKK	1126	5	5	2512	16	11	2488	15	11	24	700	0
OIREET, SAIR.MERK. & LÖYDÖKSET	12955	-6	57	24522	-2	108	24515	-2	108	7	-80	0
R07 Kurkku- ja rintakipu	867	-24	4	1066	-24	5	1066	-24	5	-	-	-
R10 Vatsa- ja lantiokipu	2936	-2	13	4731	5	21	4731	5	21	-	-	-
VAMMAT, MYRKYTYKSET YMS.	7310	-5	32	14759	3	65	14726	3	65	33	-39	0
S06 Kallonsisäinen vamma	507	-13	2	653	-13	3	653	-13	3	-	-	-
S72 Reisiluun murtuma	478	19	2	852	22	4	852	22	4	-	-	-
S82 Polven/säären murt	632	5	3	1709	28	8	1709	28	8	-	-	-
T36-T65 Myrkytykset	305	-13	1	411	-10	2	409	-10	2	2	0	0
T80-T88 Muu lääket.hoid.kompl	621	13	3	1123	9	5	1123	9	5	-	-	-
MUITA TEKIJÖITÄ (Z)	13474	11	59	35185	6	155	34031	6	150	1154	2	5
Z03 Epäilt.sairauks.tarkk	1631	3	7	2575	9	11	2386	3	10	189	257	1
Z51 Muut lääketiet.hoito	28	-18	0	210	-23	1	210	-23	1	-	-	-

1	Potilaita	/1000		Käynnit	/1000		Somaattinen	/1000		Psykiatrinen	/1000	
	Patienter	Asuk.	Asuk.	Besök	Asuk.	Asuk.	Somatisk	Asuk.	Asuk.	Psykiatrisk	Asuk.	Asuk.
	Patients	±% Inhab.	Inhab.	Visits	±% Inhab.	Inhab.	Somatic	±% Inhab.	Inhab.	Psychiatr.	±% Inhab.	Inhab.
2	3	4	5	6	7	8	9	10	11	12	13	
P Ä Ä D I A G N O O S I - H U V U D D I A G N O S												
YHTEENSÄ	59364	0	342	258282	-2	1489	200439	-5	1156	57843	6	334
TIETO PUUTTUU	5447	-48	31	26600	-47	153	8937	-73	52	17663	3	102
TARTUNTA- JA LOISTAUTEJA	1547	-7	9	2642	-1	15	2641	-1	15	1	0	0
KASVAIMET	6138	7	35	27555	37	159	27547	36	159	8	167	0
C18-C21 Koolon,peräsu,peräauk	359	17	2	1988	50	11	1988	50	11	-	-	-
C33-C34 Henkitor,keuhkop,keuh	163	11	1	1346	46	8	1346	46	8	-	-	-
C50 Rintasyöpä	1063	15	6	6207	48	36	6206	48	36	1	-	0
C53-C55 Kohtusyöpä	151	-1	1	686	81	4	686	81	4	-	-	-
C61 Eturauhassyöpä	764	5	4	4183	132	24	4183	132	24	-	-	-
VERISAIRAUDET JA IMM.MEK.HÄIR.	709	3	4	1863	4	11	1863	4	11	-	-	-
ENDOKR. RAVITS. JA METAB.	2583	4	15	7731	9	45	7537	9	43	194	48	1
E10-E14 Diabetes	1278	7	7	5057	19	29	4925	19	28	132	14	1
PSYKIATRIA	4061	3	23	40036	9	231	2657	20	15	37379	9	216
F10 Alkoh.org.aivo-oire/k	461	1	3	937	14	5	500	-5	3	437	49	3
HERMOSTON SAIRAUDET	4377	-1	25	8970	-4	52	8898	-4	51	72	177	0
G45 Ohim.aivojen verenkie	388	1	2	485	-14	3	485	-14	3	-	-	-
SILMÄTAUDIT	4675	2	27	7446	-1	43	7434	-1	43	12	-	0
KORVATAUDIT	2955	1	17	6206	-1	36	6205	-1	36	1	-	0
VERENKIERTOELINTEN SAIRAUDET	6642	5	38	13381	6	77	13359	6	77	22	-	0
I20 Angina pectoris	479	-14	3	621	-17	4	621	-17	4	-	-	-
I21 Sydäninfarktti	218	8	1	271	12	2	271	12	2	-	-	-
I23-I25 Muu iskeeminen sydäns	653	5	4	1047	-1	6	1047	-1	6	-	-	-
I44-I49 Johtumis-, rytmihäiri	1751	7	10	2850	6	16	2850	6	16	-	-	-
I50 Sydämen vajaatoiminta	604	17	3	897	15	5	897	15	5	-	-	-
I60-I69 Aivoverisuonien sair	873	7	5	1867	21	11	1848	20	11	19	-	0
HENGITYSELINTEN SAIRAUDET	5294	6	31	9432	-1	54	9429	-1	54	3	200	0
J12-J18 Keuhkokuume	888	8	5	1309	14	8	1309	14	8	-	-	-
J40-J44,J47 Kroon.alahen,bron	433	1	2	938	4	5	938	4	5	-	-	-
J45-J46 Astma	1701	4	10	2732	-10	16	2731	-10	16	1	-	0
RUUANSULATUSSELINTEN SAIRAUDET	5972	4	34	10975	-1	63	10969	-1	63	6	200	0
K70 Alkoholih. maksasa	74	19	0	198	25	1	198	25	1	-	-	-
K71-K77 Muut maksasairaudet	197	-3	1	342	-26	2	338	-27	2	4	100	0
K80 Sappikivitauti	402	1	2	630	-2	4	630	-2	4	-	-	-
IHOTAUDIT	2599	11	15	7666	10	44	7665	10	44	1	-	0
TUKI&LIIK.ELIN JA SIDEK.SAIR	9697	6	56	21966	16	127	21874	16	126	92	19	1
M30-M36 Muut systeem.sidekudo	440	-2	3	1025	-11	6	1025	-11	6	-	-	-
VIRTSÄ&SUKUP.ELINSAIRAUDET	4678	0	27	13902	41	80	13902	41	80	-	-	-
N00-N16 Munuaisker-tubul.munu	722	-3	4	4355	93	25	4355	93	25	-	-	-
N17-N19 Munuaisten vajaatoim.	242	2	1	2890	178	17	2890	178	17	-	-	-
RASKAUS, SYNNYTYYS JA LAPSIVUOT	1724	11	10	4029	8	23	4029	8	23	-	-	-
O04 Lääketiet.rask.keskey	256	-4	1	327	-6	2	327	-6	2	-	-	-
O80 Yhd.lapsen spont.synn	6	200	0	7	250	0	7	250	0	-	-	-
NEONATOLOGIA	147	25	1	291	47	2	291	47	2	-	-	-
EPÄMUODOSTUMAT JA KROMOS.POIKK	1004	2	6	2743	34	16	2737	34	16	6	-	0
OIREET, SAIR.MERK. & LÖYDÖKSET	9377	-1	54	14545	-8	84	14364	-8	83	181	132	1
R07 Kurkku- ja rintakipu	930	8	5	1121	5	6	1116	4	6	5	-	0
R10 Vatsa- ja lantiokipu	1897	-0	11	2653	3	15	2610	1	15	43	-	0
VAMMAT, MYRKYTYKSET YMS.	6821	-5	39	15257	0	88	15208	0	88	49	104	0
S06 Kallonsisäinen vamma	574	16	3	803	16	5	801	16	5	2	-	0
S72 Reisiuun murtuma	340	-1	2	637	2	4	637	2	4	-	-	-
S82 Polven/säären murt	609	6	4	2023	8	12	2023	8	12	-	-	-
T36-T65 Myrkytykset	223	9	1	307	29	2	273	23	2	34	113	0
T80-T88 Muu lääket.hoid.kompl	353	-12	2	718	-31	4	718	-31	4	-	-	-
MUITA TEKIJÖITÄ (Z)	7882	-12	45	15046	-14	87	12893	-13	74	2153	-18	12
Z03 Epäilt.sairauks.tarkk	706	-12	4	884	-17	5	869	-18	5	15	275	0
Z51 Muut lääketiet.hoito	122	47	1	560	32	3	560	32	3	-	-	-

1	Potilaita	/1000		Käynnit	/1000		Somaattinen	/1000		Psykiatrinen	/1000	
	Patienter	Asuk.	Asuk.	Besök	Asuk.	Asuk.	Somatisk	Asuk.	Asuk.	Psykiatrisk	Asuk.	Asuk.
	Patients	±% Inhab.	Inhab.	Visits	±% Inhab.	Inhab.	Somatic	±% Inhab.	Inhab.	Psychiatr.	±% Inhab.	Inhab.
2	3	4	5	6	7	8	9	10	11	12	13	
P Ä Ä D I A G N O O S I - H U V U D D I A G N O S												
YHTEENSÄ	136988	-0	286	560479	5	1170	491660	5	1026	68819	3	144
TIETO PUUTTUU	44433	-34	93	91126	-58	190	84813	-52	177	6313	-84	13
TARTUNTA- JA LOISTAUTEJA	3470	-2	7	7658	43	16	7650	43	16	8	700	0
KASVAIMET	13108	11	27	74043	125	155	74039	125	154	4	-	0
C18-C21 Koolon,peräsu,peräauk	660	20	1	4861	117	10	4861	117	10	-	-	-
C33-C34 Henkitor,keuhkop,keuh	369	23	1	3079	228	6	3079	228	6	-	-	-
C50 Rintasyöpä	1527	28	3	14312	329	30	14312	329	30	-	-	-
C53-C55 Kohtusyöpä	411	-6	1	1974	58	4	1973	58	4	1	-	0
C61 Eturauhassyöpä	1738	2	4	10010	155	21	10010	155	21	-	-	-
VERISAIRAUDET JA IMM.MEK.HÄIR.	1815	21	4	4947	64	10	4947	64	10	-	-	-
ENDOKR. RAVITS. JA METAB.	5314	10	11	16223	59	34	16111	59	34	112	78	0
E10-E14 Diabetes	2611	-5	5	10376	59	22	10360	60	22	16	-70	0
PSYKIATRIA	8148	22	17	63899	115	133	4524	77	9	59375	119	124
F10 Alkoh.org.aivo-oire/k	770	2	2	1276	22	3	586	-7	1	690	68	1
HERMOSTON SAIRAUDET	8446	6	18	19735	27	41	19631	27	41	104	65	0
G45 Ohim.aivojen verenkie	520	12	1	634	17	1	634	18	1	-	-	-
SILMÄTAUDIT	7800	-2	16	16781	8	35	16780	8	35	1	-50	0
KORVATAUDIT	4206	-6	9	8957	23	19	8930	23	19	27	145	0
VERENKIERTOELINTEN SAIRAUDET	14464	4	30	29577	25	62	29567	25	62	10	400	0
I20 Angina pectoris	1001	-5	2	1279	1	3	1279	1	3	-	-	-
I21 Sydäninfarktti	433	4	1	548	13	1	548	13	1	-	-	-
I23-I25 Muu iskeeminen sydäns	2686	5	6	4279	30	9	4278	30	9	1	-	0
I44-I49 Johtumis-, rytmihäiri	3708	5	8	6754	27	14	6754	27	14	-	-	-
I50 Sydämen vajaatoiminta	1078	-1	2	1710	17	4	1709	17	4	1	-	0
I60-I69 Aivoverisuonien sair	1440	0	3	2440	22	5	2434	21	5	6	-	0
HENGITYSELINTEN SAIRAUDET	10090	-2	21	20433	14	43	20431	14	43	2	100	0
J12-J18 Keuhkokuume	1622	-4	3	2370	4	5	2370	4	5	-	-	-
J40-J44,J47 Kroon.alahen,bron	856	-10	2	1633	-2	3	1633	-2	3	-	-	-
J45-J46 Astma	2086	2	4	4198	29	9	4198	29	9	-	-	-
RUUANSULATUSSELINTEN SAIRAUDET	11629	7	24	25841	17	54	25828	17	54	13	-	0
K70 Alkoholih. aih.maksasa	161	14	0	312	14	1	311	14	1	1	0	0
K71-K77 Muut maksasairaudet	391	4	1	1033	19	2	1033	19	2	-	-	-
K80 Sappikivitauti	706	5	1	1110	10	2	1110	10	2	-	-	-
IHOTAUDIT	5721	2	12	18519	48	39	18519	48	39	-	-	-
TUKI&LIIK.ELIN JA SIDEK.SAIR	14635	-4	31	37446	23	78	37423	23	78	23	-44	0
M30-M36 Muut systeem.sidekudo	817	0	2	3080	38	6	3079	38	6	1	-50	0
VIRTSÄ&SUKUP.ELINSAIRAUDET	9797	2	20	28748	49	60	28736	49	60	12	0	0
N00-N16 Munuaisker-tubul.munu	1556	-3	3	7412	125	15	7412	125	15	-	-	-
N17-N19 Munuaisten vajaatoim.	713	17	1	6029	198	13	6028	198	13	1	-	0
RASKAUS, SYNNYTYS JA LAPSIVUOT	6278	39	13	13624	33	28	13621	33	28	3	-	0
O04 Lääketiet.rask.keskey	393	9	1	590	7	1	590	7	1	-	-	-
O80 Yhd.lapsen spont.synn	1887	-	4	2054	-	4	2054	-	4	-	-	-
NEONATOLOGIA	448	59	1	990	82	2	990	82	2	-	-	-
EPÄMUODOSTUMAT JA KROMOS.POIKK	2468	6	5	6053	51	13	6046	51	13	7	-22	0
OIREET, SAIR.MERK. & LÖYDÖKSET	16533	-2	34	26186	12	55	26102	12	54	84	121	0
R07 Kurkku- ja rintakipu	1325	-3	3	1619	4	3	1619	4	3	-	-	-
R10 Vatsa- ja lantiokipu	3566	-7	7	4774	-4	10	4770	-4	10	4	300	0
VAMMAT, MYRKYTYKSET YMS.	10015	7	21	20760	25	43	20738	26	43	22	-8	0
S06 Kallonsisäinen vamma	739	12	2	1029	28	2	1023	28	2	6	-	0
S72 Reisiiluun murtuma	579	19	1	936	24	2	936	24	2	-	-	-
S82 Polven/säären murt	912	4	2	2058	8	4	2058	8	4	-	-	-
T36-T65 Myrkytykset	378	31	1	449	40	1	436	42	1	13	-7	0
T80-T88 Muu lääket.hoid.kompl	514	-7	1	918	14	2	918	14	2	-	-	-
MUIITA TEKIJÖITÄ (Z)	14747	17	31	28933	50	60	26234	43	55	2699	199	6
Z03 Epäilt.sairauks.tarkk	2318	136	5	3029	180	6	3000	183	6	29	26	0
Z51 Muut lääketiet.hoito	171	200	0	899	113	2	899	113	2	-	-	-

1	/1000			Käynnit Besök Visits	/1000			Somaattinen Somatisk Somatic	/1000			Psykiatrinen Psykiatrisk Psychiatr.	/1000		
	Potilaita Patienter Patients	Asuk. Invån. Inhab.	%		Asuk. Invån. Inhab.	%	Asuk. Invån. Inhab.		%	Asuk. Invån. Inhab.	%		Asuk. Invån. Inhab.	%	
2	3	4	5	6	7	8	9	10	11	12	13				
P Ä Ä D I A G N O O S I - H U V U D D I A G N O S															
YHTEENSÄ	65084	-2	307	273116	-7	1287	221115	-6	1042	52001	-9	245			
TIETO PUUTTUU	3696	-39	17	10469	-47	49	5459	-57	26	5010	-29	24			
TARTUNTA- JA LOISTAUTEJA	1630	-15	8	2504	-25	12	2496	-25	12	8	-33	0			
KASVAIMET	6736	-1	32	37970	3	179	37964	3	179	6	200	0			
C18-C21 Koolon,peräsu,peräauk	505	6	2	3916	4	18	3916	4	18	-	-	-			
C33-C34 Henkitor,keuhkop,keuh	191	1	1	1853	5	9	1853	5	9	-	-	-			
C50 Rintasyöpä	636	2	3	7035	10	33	7034	10	33	1	-	0			
C53-C55 Kohtusyöpä	183	3	1	855	48	4	855	48	4	-	-	-			
C61 Eturauhassyöpä	939	2	4	6677	10	31	6677	10	31	-	-	-			
VERISAIRAUDET JA IMM.MEK.HÄIR.	703	-11	3	1615	-26	8	1602	-27	8	13	550	0			
ENDOKR. RAVITS. JA METAB.	2737	2	13	9932	1	47	9839	1	46	93	18	0			
E10-E14 Diabetes	1218	-3	6	6586	5	31	6579	6	31	7	-76	0			
PSYKIATRIA	5901	4	28	46248	-7	218	3006	-10	14	43242	-7	204			
F10 Alkoh.org.aivo-oire/k	520	-5	2	1164	-16	5	346	-20	2	818	-13	4			
HERMOSTON SAIRAUDET	4434	-7	21	9319	-26	44	9296	-26	44	23	-30	0			
G45 Ohim.aivojen verenkie	379	-19	2	509	-25	2	509	-25	2	-	-	-			
SILMÄTAUDIT	6422	7	30	14137	18	67	14137	18	67	-	-	-			
KORVATAUDIT	3792	3	18	7629	12	36	7629	12	36	-	-	-			
VERENKIERTOELINTEN SAIRAUDET	7399	0	35	13425	-3	63	13419	-3	63	6	-14	0			
I20 Angina pectoris	610	-6	3	861	-8	4	861	-8	4	-	-	-			
I21 Sydäninfarktti	325	-5	2	416	-3	2	416	-3	2	-	-	-			
I23-I25 Muu iskeeminen sydäns	720	-2	3	998	-2	5	998	-2	5	-	-	-			
I44-I49 Johtumis-, rytmihäiri	2115	7	10	3585	7	17	3584	7	17	1	0	0			
I50 Sydämen vajaatoiminta	487	6	2	602	-4	3	602	-4	3	-	-	-			
I60-I69 Aivoverisuonien sair	931	-8	4	1554	-23	7	1550	-23	7	4	0	0			
HENGITYSELINTEN SAIRAUDET	5570	1	26	10319	-6	49	10318	-6	49	1	-50	0			
J12-J18 Keuhkokuume	918	0	4	1355	-8	6	1355	-8	6	-	-	-			
J40-J44,J47 Kroon.alahen,bron	478	-24	2	765	-41	4	765	-41	4	-	-	-			
J45-J46 Astma	1660	-1	8	3373	-1	16	3373	-1	16	-	-	-			
RUUANSULATUSSELINTEN SAIRAUDET	5907	-3	28	10507	-18	50	10505	-18	50	2	100	0			
K70 Alkoholih. aih.maksasa	104	22	0	190	-6	1	190	-6	1	-	-	-			
K71-K77 Muut maksasairaudet	141	-17	1	233	-39	1	233	-39	1	-	-	-			
K80 Sappikivitauti	445	14	2	651	-4	3	651	-4	3	-	-	-			
IHOTAUDIT	2784	-11	13	8986	-18	42	8985	-18	42	1	-80	0			
TUKI&LIIK.ELIN JA SIDEK.SAIR	7685	-8	36	14257	-10	67	14251	-10	67	6	500	0			
M30-M36 Muut systeem.sidekudo	211	-5	1	567	-18	3	566	-18	3	1	-	0			
VIRTSÄ&SUKUP.ELINSAIRAUDET	4928	-5	23	15348	12	72	15348	12	72	-	-	-			
N00-N16 Munuaisher. tubul.munu	700	-4	3	5019	22	24	5019	22	24	-	-	-			
N17-N19 Munuaisten vajaatoim.	193	-24	1	3134	60	15	3134	60	15	-	-	-			
RASKAUS, SYNNYTYS JA LAPSIVUOT	1637	1	8	3294	8	16	3291	8	16	3	-	0			
O04 Lääketiet.rask.keskey	383	-7	2	443	-4	2	443	-4	2	-	-	-			
NEONATOLOGIA	157	3	1	427	9	2	427	9	2	-	-	-			
EPÄMUODOSTUMAT JA KROMOS.POIKK	1195	11	6	3272	2	15	3262	2	15	10	-33	0			
OIREET, SAIR.MERK. & LÖYDÖKSET	10086	-7	48	16030	-15	76	15940	-14	75	90	-35	0			
R07 Kurkku- ja rintakipu	685	-15	3	810	-14	4	808	-14	4	2	-33	0			
R10 Vatsa- ja lantiokipu	1942	-10	9	2691	-11	13	2691	-11	13	-	-	-			
VAMMAT, MYRKYTYKSET YMS.	7125	-13	34	15563	-7	73	15467	-7	73	96	174	0			
S06 Kallonsisäinen vamma	537	-25	3	796	-23	4	791	-24	4	5	150	0			
S72 Reisiluun murtuma	442	9	2	764	20	4	764	20	4	-	-	-			
S82 Polven/säären murt	667	7	3	1966	8	9	1966	8	9	-	-	-			
T36-T65 Myrkytykset	304	1	1	420	21	2	341	7	2	79	163	0			
T80-T88 Muu lääket.hoid.kompl	547	-17	3	986	-24	5	985	-24	5	1	-	0			
MUITA TEKIJOITÄ (Z)	11730	11	55	21865	12	103	18474	14	87	3391	3	16			
Z03 Epäilt.sairauks.tarkk	704	-44	3	836	-44	4	833	-43	4	3	-88	0			
Z51 Muut lääketiet.hoito	156	5	1	1811	46	9	1811	46	9	-	-	-			



1	/1000			Käynnit Besök Visits	/1000		Somaattinen Somatisk Somatic	/1000		/1000		
	Potilaita Patienter Patients	Asuk. Invån. Inhab.	Asuk. Invån. Inhab.		Asuk. Invån. Inhab.	Asuk. Invån. Inhab.		Psykiatrinen Psykiatrisk Psychiatr.	Asuk. Invån. Inhab.			
	2	3	4	5	6	7	8	9	10	11	12	13
P Ä Ä D I A G N O O S I - H U V U D D I A G N O S												
YHTEENSÄ	57415	-0	322	245552	6	1376	230294	7	1291	15258	-7	86
TIETO PUUTTUU	1531	-49	9	2231	-55	13	2151	-56	12	80	-17	0
TARTUNTA- JA LOISTAUTEJA	1634	17	9	2737	30	15	2736	30	15	1	-	0
KASVAIMET	5035	10	28	32778	23	184	32776	23	184	2	100	0
C18-C21 Koolon,peräsu,peräauk	309	15	2	1974	13	11	1974	13	11	-	-	-
C33-C34 Henkitor,keuhkop,keuh	178	23	1	2282	44	13	2282	44	13	-	-	-
C50 Rintasyöpä	540	-11	3	5736	0	32	5736	0	32	-	-	-
C53-C55 Kohtusyöpä	177	23	1	711	-10	4	711	-10	4	-	-	-
C61 Eturauhassyöpä	594	25	3	5757	54	32	5756	54	32	1	-	0
VERISAIRAUDET JA IMM.MEK.HÄIR.	761	8	4	2024	30	11	2024	30	11	-	-	-
ENDOKR. RAVITS. JA METAB.	2102	6	12	6735	-13	38	6732	-13	38	3	0	0
E10-E14 Diabetes	891	1	5	4326	-25	24	4326	-25	24	-	-	-
PSYKIATRIA	2374	-3	13	9551	-6	54	2248	9	13	7303	-10	41
F10 Alkoh.org.aivo-oire/k	495	-7	3	665	-11	4	653	-8	4	12	-64	0
HERMOSTON SAIRAUDET	4656	3	26	9372	20	53	9367	20	52	5	-17	0
G45 Ohim.aivojen verenkie	404	2	2	612	34	3	612	34	3	-	-	-
SILMÄTAUDIT	5037	5	28	10358	3	58	10358	3	58	-	-	-
KORVATAUDIT	3416	8	19	7151	1	40	7150	1	40	1	-	0
VERENKIERTOELINTEN SAIRAUDET	6960	5	39	14936	22	84	14935	22	84	1	-	0
I20 Angina pectoris	435	-21	2	515	-21	3	515	-21	3	-	-	-
I21 Sydäninfarktti	367	9	2	587	22	3	587	22	3	-	-	-
I23-I25 Muu iskeeminen sydäns	1033	15	6	1938	23	11	1938	23	11	-	-	-
I44-I49 Johtumis-, rytmihäiri	2125	16	12	4607	46	26	4607	46	26	-	-	-
I50 Sydämen vajaatoiminta	519	9	3	809	31	5	809	31	5	-	-	-
I60-I69 Aivoverisuonien sair	925	10	5	1727	40	10	1726	40	10	1	-	0
HENGITYSELINTEN SAIRAUDET	4776	1	27	8902	1	50	8902	1	50	-	-	-
J12-J18 Keuhkokuume	799	2	4	1107	8	6	1107	8	6	-	-	-
J40-J44,J47 Kroon.alahen,bron	464	-1	3	754	-0	4	754	-0	4	-	-	-
J45-J46 Astma	1493	-9	8	3063	-6	17	3063	-6	17	-	-	-
RUUANSULATUSSELINTEN SAIRAUDET	5512	6	31	10807	16	61	10807	16	61	-	-	-
K70 Alkoholih. aih.maksasa	86	15	0	168	40	1	168	40	1	-	-	-
K71-K77 Muut maksasairaudet	137	5	1	366	63	2	366	63	2	-	-	-
K80 Sappikivitauti	283	-20	2	377	-27	2	377	-27	2	-	-	-
IHOTAUDIT	2225	3	12	8031	3	45	8031	3	45	-	-	-
TUKI&LIIK.ELIN JA SIDEK.SAIR	9600	-5	54	21611	-2	121	21609	-2	121	2	-	0
M30-M36 Muut systeem.sidekudo	256	-4	1	673	27	4	673	27	4	-	-	-
VIRTSA&SUKUP.ELINSAIRAUDET	5043	7	28	15922	21	89	15922	21	89	-	-	-
N00-N16 Munuaisker-tubul.munu	761	12	4	5251	48	29	5251	48	29	-	-	-
N17-N19 Munuaisten vajaatoim.	328	43	2	2923	-2	16	2923	-2	16	-	-	-
RASKAUS, SYNNYTYYS JA LAPSIVUOT	2308	4	13	5515	7	31	5515	7	31	-	-	-
O04 Lääketiet.rask.keskey	382	7	2	597	15	3	597	15	3	-	-	-
NEONATOLOGIA	110	5	1	243	-13	1	243	-13	1	-	-	-
EPÄMUODOSTUMAT JA KROMOS.POIKK	860	4	5	1774	3	10	1774	3	10	-	-	-
OIREET, SAIR.MERK. & LÖYDÖKSET	9558	-2	54	15094	7	85	15080	7	85	14	8	0
R07 Kurkku- ja rintakipu	968	-0	5	1227	7	7	1226	7	7	1	-	0
R10 Vatsa- ja lantiokipu	2116	-5	12	2967	-4	17	2965	-4	17	2	-	0
VAMMAT, MYRKYTYKSET YMS.	6879	-6	39	13368	-1	75	13366	-1	75	2	0	0
S06 Kallonsisäinen vamma	509	4	3	694	12	4	692	12	4	2	-	0
S72 Reisiluun murtuma	351	-4	2	561	15	3	561	15	3	-	-	-
S82 Polven/säären murt	519	1	3	1369	11	8	1369	11	8	-	-	-
T36-T65 Myrkytykset	211	-16	1	240	-21	1	240	-20	1	-	-	-
T80-T88 Muu lääket.hoid.kompl	518	6	3	1054	-8	6	1054	-8	6	-	-	-
MUITA TEKIJOITÄ (Z)	20898	6	117	46412	3	260	38568	4	216	7844	-5	44
Z03 Epäilt.sairauks.tarkk	8594	6	48	14431	-9	81	12314	-7	69	2117	-23	12
Z51 Muut lääketiet.hoito	38	6	0	316	22	2	316	22	2	-	-	-

1	Potilaita	/1000		Käynnit	/1000		Somaattinen	/1000		Psykiatrinen	/1000	
	Patienter	Asuk.	Asuk.	Besök	Asuk.	Asuk.	Somatisk	Asuk.	Asuk.	Psykiatrisk	Asuk.	Asuk.
	Patients	±% Inhab.	Inhab.	Visits	±% Inhab.	Inhab.	Somatic	±% Inhab.	Inhab.	Psychiatr.	±% Inhab.	Inhab.
2	3	4	5	6	7	8	9	10	11	12	13	
P Ä Ä D I A G N O O S I - H U V U D D I A G N O S												
YHTEENSÄ	48229	14	378	210157	10	1649	180578	13	1416	29579	-2	232
TIETO PUUTTUU	3775	-6	30	15632	-8	123	6591	-5	52	9041	-10	71
TARTUNTA- JA LOISTAUTEJA	1692	28	13	2768	33	22	2767	33	22	1	-	0
KASVAIMET	4312	7	34	24749	14	194	24748	14	194	1	-	0
C18-C21 Koolon,peräsu,peräauk	275	5	2	1755	8	14	1755	8	14	-	-	-
C33-C34 Henkitor,keuhkop,keuh	90	-6	1	1011	12	8	1011	12	8	-	-	-
C50 Rintasyöpä	636	5	5	5373	24	42	5373	24	42	-	-	-
C53-C55 Kohtusyöpä	112	0	1	722	44	6	722	44	6	-	-	-
C61 Eturauhassyöpä	396	-1	3	3200	13	25	3200	13	25	-	-	-
VERISAIRAUDET JA IMM.MEK.HÄIR.	516	-4	4	1376	-6	11	1376	-6	11	-	-	-
ENDOKR. RAVITS. JA METAB.	1856	5	15	4864	-0	38	4857	-0	38	7	17	0
E10-E14 Diabetes	893	2	7	2595	2	20	2591	2	20	4	-33	0
PSYKIATRIA	2666	13	21	15049	9	118	2592	39	20	12457	4	98
F10 Alkoh.org.aivo-oire/k	438	29	3	672	35	5	573	71	4	99	-39	1
HERMOSTON SAIRAUDET	3103	16	24	6210	13	49	6206	14	49	4	-43	0
G45 Ohim.aivojen verenkie	258	4	2	323	7	3	323	7	3	-	-	-
SILMÄTAUDIT	3732	20	29	6989	7	55	6989	7	55	-	-	-
KORVATAUDIT	3413	17	27	6435	11	50	6435	11	50	-	-	-
VERENKIERTOELINTEN SAIRAUDET	5878	6	46	11475	6	90	11472	6	90	3	200	0
I20 Angina pectoris	631	-11	5	905	-13	7	905	-13	7	-	-	-
I21 Sydäninfarktti	371	4	3	511	12	4	511	12	4	-	-	-
I23-I25 Muu iskeeminen sydäns	517	11	4	698	10	5	698	10	5	-	-	-
I44-I49 Johtumis-, rytmihäiri	1747	9	14	3312	15	26	3312	15	26	-	-	-
I50 Sydämen vajaatoiminta	482	16	4	684	29	5	684	29	5	-	-	-
I60-I69 Aivoverisuonien sair	574	-3	5	887	-6	7	885	-6	7	2	-	0
HENGITYSELINTEN SAIRAUDET	4845	33	38	8154	20	64	8154	20	64	-	-	-
J12-J18 Keuhkokuume	699	15	5	987	21	8	987	21	8	-	-	-
J40-J44,J47 Kroon.alahen,bron	383	12	3	577	-5	5	577	-5	5	-	-	-
J45-J46 Astma	835	-3	7	1558	-11	12	1558	-11	12	-	-	-
RUUANSULATUSSELINTEN SAIRAUDET	4207	9	33	9299	6	73	9298	6	73	1	-	0
K70 Alkoholih. aih.maksasa	58	-6	0	111	-21	1	111	-21	1	-	-	-
K71-K77 Muut maksasairaudet	85	-21	1	166	-38	1	166	-38	1	-	-	-
K80 Sappikivitauti	267	-8	2	488	-1	4	488	-1	4	-	-	-
IHOTAUDIT	1885	10	15	5054	20	40	5054	20	40	-	-	-
TUKI&LIIK.ELIN JA SIDEK.SAIR	7006	19	55	13923	18	109	13923	18	109	-	-	-
M30-M36 Muut systeem.sidekudo	216	1	2	782	28	6	782	28	6	-	-	-
VIRTSÄ&SUKUP.ELINSAIRAUDET	3544	13	28	11251	7	88	11251	7	88	-	-	-
N00-N16 Munuaisker-tubul.munu	555	15	4	4843	0	38	4843	0	38	-	-	-
N17-N19 Munuaisten vajaatoim.	193	10	2	1758	24	14	1758	24	14	-	-	-
RASKAUS, SYNNYTYS JA LAPSIVUOT	1015	-4	8	2310	-10	18	2310	-10	18	-	-	-
O04 Lääketiet.rask.keskey	166	-1	1	189	-1	1	189	-1	1	-	-	-
NEONATOLOGIA	98	8	1	301	7	2	301	7	2	-	-	-
EPÄMUODOSTUMAT JA KROMOS.POIKK	655	3	5	1711	11	13	1702	11	13	9	-44	0
OIREET, SAIR.MERK. & LÖYDÖKSET	8068	22	63	12648	23	99	12638	23	99	10	400	0
R07 Kurkku- ja rintakipu	785	41	6	949	46	7	949	46	7	-	-	-
R10 Vatsa- ja lantiokipu	1937	22	15	2855	26	22	2855	26	22	-	-	-
VAMMAT, MYRKYTYKSET YMS.	7014	34	55	10360	33	81	10359	33	81	1	-89	0
S06 Kallonsisäinen vamma	388	18	3	561	20	4	561	21	4	-	-	-
S72 Reisiluun murtuma	210	-2	2	285	-3	2	285	-3	2	-	-	-
S82 Polven/säären murt	380	-0	3	575	6	5	575	6	5	-	-	-
T36-T65 Myrkytykset	184	10	1	244	27	2	243	28	2	1	-50	0
T80-T88 Muu lääket.hoid.kompl	366	12	3	588	13	5	588	13	5	-	-	-
MUITA TEKIJOITÄ (Z)	15561	17	122	39599	9	311	31555	12	248	8044	1	63
Z03 Epäilt.sairauks.tarkk	5450	14	43	9337	3	73	8320	11	65	1017	-34	8
Z51 Muut lääketiet.hoito	12	-20	0	44	-46	0	44	-46	0	-	-	-

1	Potilaita	/1000		Käynnit	/1000		Somaattinen	/1000		Psykiatrinen	/1000	
	Patienter	Asuk.	Asuk.	Besök	Asuk.	Asuk.	Somatisk	Asuk.	Asuk.	Psykiatrisk	Asuk.	Asuk.
	Patients	Invån.	Inhab.	Visits	Invån.	Inhab.	Somatic	Invån.	Inhab.	Psychiatr.	Invån.	Inhab.
		±%	±%		±%	±%		±%	±%		±%	±%
2	3	4	5	6	7	8	9	10	11	12	13	
P Ä Ä D I A G N O O S I - H U V U D D I A G N O S												
YHTEENSÄ	37486	-1	351	152210	3	1425	131667	1	1232	20543	14	192
TIETO PUUTTUU	7766	-3	73	20029	-5	187	17639	-15	165	2390	542	22
TARTUNTA- JA LOISTAUTEJA	1005	-3	9	1536	-1	14	1536	-1	14	-	-	-
KASVAIMET	3337	6	31	17468	27	164	17468	27	164	-	-	-
C18-C21 Koolon,peräsu,peräauk	180	16	2	1083	25	10	1083	25	10	-	-	-
C33-C34 Henkitor,keuhkop,keuh	94	18	1	673	38	6	673	38	6	-	-	-
C50 Rintasyöpä	334	4	3	3326	26	31	3326	26	31	-	-	-
C53-C55 Kohtusyöpä	132	-4	1	631	41	6	631	41	6	-	-	-
C61 Eturauhassyöpä	453	6	4	2925	48	27	2925	48	27	-	-	-
VERISAIRAUDET JA IMM.MEK.HÄIR.	385	-1	4	883	4	8	883	4	8	-	-	-
ENDOKR. RAVITS. JA METAB.	1479	3	14	4334	7	41	4297	6	40	37	429	0
E10-E14 Diabetes	640	-5	6	2419	-1	23	2418	-1	23	1	-	0
PSYKIATRIA	2185	6	20	17935	3	168	2462	-1	23	15473	4	145
F10 Alkoh.org.aivo-oire/k	197	-6	2	500	63	5	162	-4	2	338	147	3
HERMOSTON SAIRAUDET	3248	1	30	6904	4	65	6544	2	61	360	71	3
G45 Ohim.aivojen verenkie	296	-16	3	391	-14	4	391	-14	4	-	-	-
SILMÄTAUDIT	3600	-0	34	6851	-5	64	6851	-5	64	-	-	-
KORVATAUDIT	1963	2	18	4019	8	38	4017	8	38	2	100	0
VERENKIERTOELINTEN SAIRAUDET	4555	-3	43	8697	0	81	8558	1	80	139	-10	1
I20 Angina pectoris	453	1	4	651	0	6	651	0	6	-	-	-
I21 Sydäninfarktti	273	23	3	506	41	5	506	41	5	-	-	-
I23-I25 Muu iskeeminen sydäns	254	-18	2	364	-24	3	364	-24	3	-	-	-
I44-I49 Johtumis-, rytmihäiri	1420	-1	13	2201	-1	21	2097	-1	20	104	-8	1
I50 Sydämen vajaatoiminta	425	1	4	604	1	6	604	1	6	-	-	-
I60-I69 Aivoverisuonien sair	681	-4	6	1681	4	16	1647	5	15	34	-15	0
HENGITYSELINTEN SAIRAUDET	3232	-2	30	5413	-2	51	5412	-2	51	1	0	0
J12-J18 Keuhkokuume	494	1	5	592	0	6	592	0	6	-	-	-
J40-J44,J47 Kroon.alahen,bron	295	-8	3	577	-4	5	577	-3	5	-	-	-
J45-J46 Astma	1236	-7	12	1974	-9	18	1973	-9	18	1	-	0
RUUANSULATUSSELINTEN SAIRAUDET	2966	-3	28	4999	-1	47	4999	-1	47	-	-	-
K70 Alkoholih. aih.maksasa	28	-13	0	48	17	0	48	17	0	-	-	-
K71-K77 Muut maksasairaudet	88	10	1	166	33	2	166	33	2	-	-	-
K80 Sappikivitauti	139	-21	1	165	-23	2	165	-23	2	-	-	-
IHOTAUDIT	1320	1	12	3844	8	36	3844	8	36	-	-	-
TUKI&LIIK.ELIN JA SIDEK.SAIR	5440	6	51	11840	6	111	11828	6	111	12	-54	0
M30-M36 Muut systeem.sidekudo	159	-5	1	428	-11	4	427	-11	4	1	-	0
VIRTSA&SUKUP.ELINSAIRAUDET	2753	-3	26	7000	0	66	7000	0	66	-	-	-
N00-N16 Munuaisker-tubul.munu	365	3	3	1634	-17	15	1634	-17	15	-	-	-
N17-N19 Munuaisten vajaatoim.	114	1	1	1692	36	16	1692	36	16	-	-	-
RASKAUS, SYNNYTYYS JA LAPSIVUOT	799	-9	7	2119	-6	20	2119	-6	20	-	-	-
O04 Lääketiet.rask.keskey	133	-19	1	200	-32	2	200	-32	2	-	-	-
NEONATOLOGIA	65	44	1	151	29	1	151	29	1	-	-	-
EPÄMUODOSTUMAT JA KROMOS.POIKK	552	1	5	1308	4	12	1308	5	12	-	-	-
OIREET, SAIR.MERK. & LÖYDÖKSET	5543	-0	52	8575	3	80	8513	2	80	62	-	1
R07 Kurkku- ja rintakipu	428	-4	4	489	-11	5	489	-11	5	-	-	-
R10 Vatsa- ja lantiokipu	1270	-7	12	1772	-4	17	1772	-4	17	-	-	-
VAMMAT, MYRKYTYKSET YMS.	3206	-7	30	6233	-5	58	6196	-5	58	37	42	0
S06 Kallonsisäinen vamma	286	8	3	460	8	4	460	8	4	-	-	-
S72 Reisiluun murtuma	214	7	2	314	9	3	314	9	3	-	-	-
S82 Polven/säären murt	284	-5	3	689	5	6	689	5	6	-	-	-
T36-T65 Myrkytykset	106	28	1	120	24	1	118	24	1	2	0	0
T80-T88 Muu lääket.hoid.kompl	213	-2	2	336	7	3	336	7	3	-	-	-
MUITA TEKIJOITÄ (Z)	5444	1	51	12072	-1	113	10042	1	94	2030	-14	19
Z03 Epäilt.sairauks.tarkk	622	5	6	794	11	7	793	12	7	1	-67	0
Z51 Muut lääketiet.hoito	113	-19	1	550	-30	5	550	-30	5	-	-	-

1	/1000			Käynnit Besök Visits	/1000		Somaattinen Somatisk Somatic	/1000		/1000		
	Potilaita Patienter Patients	Asuk. Invån. Inhab.	Asuk. Invån. Inhab.		Asuk. Invån. Inhab.	Asuk. Invån. Inhab.		Psykiatrinen Psykiatrisk Psychiatr.	Asuk. Invån. Inhab.			
	2	3	4	5	6	7	8	9	10	11	12	13
P Ä Ä D I A G N O O S I - H U V U D D I A G N O S												
YHTEENSÄ	20672	0	398	86332	0	1660	74292	0	1429	12040	-1	232
TIETO PUUTTUU	766	-1	15	1200	-58	23	945	-63	18	255	-25	5
TARTUNTA- JA LOISTAUTEJA	643	-12	12	945	-10	18	944	-10	18	1	-50	0
KASVAIMET	1984	2	38	9734	31	187	9727	31	187	7	600	0
C18-C21 Koolon,peräsu,peräauk	120	8	2	788	24	15	788	24	15	-	-	-
C33-C34 Henkitor,keuhkop,keuh	42	-5	1	306	-6	6	306	-6	6	-	-	-
C50 Rintasyöpä	289	7	6	2363	54	45	2362	54	45	1	0	0
C53-C55 Kohtusyöpä	49	-2	1	155	-13	3	155	-13	3	-	-	-
C61 Eturauhassyöpä	156	22	3	1032	79	20	1032	79	20	-	-	-
VERISAIRAUDET JA IMM.MEK.HÄIR.	214	6	4	458	2	9	458	2	9	-	-	-
ENDOKR. RAVITS. JA METAB.	1035	10	20	2663	7	51	2655	7	51	8	-33	0
E10-E14 Diabetes	522	6	10	1530	3	29	1526	3	29	4	33	0
PSYKIATRIA	1859	4	36	11575	3	223	1541	16	30	10034	2	193
F10 Alkoh.org.aivo-oire/k	221	2	4	413	3	8	223	-1	4	190	9	4
HERMOSTON SAIRAUDET	2038	5	39	4129	5	79	4111	5	79	18	-10	0
G45 Ohim.aivojen verenkie	147	-9	3	213	-7	4	212	-7	4	1	-	0
SILMÄTAUDIT	1985	8	38	3634	3	70	3634	3	70	-	-	-
KORVATAUDIT	714	-8	14	1262	-6	24	1262	-6	24	-	-	-
VERENKIERTOELINTEN SAIRAUDET	2807	7	54	5036	4	97	5025	4	97	11	-15	0
I20 Angina pectoris	335	7	6	455	11	9	455	11	9	-	-	-
I21 Sydäninfarktti	107	-13	2	136	-8	3	135	-9	3	1	-	0
I23-I25 Muu iskeeminen sydäns	230	6	4	309	16	6	309	16	6	-	-	-
I44-I49 Johtumis-, rytmihäiri	690	12	13	1051	13	20	1051	13	20	-	-	-
I50 Sydämen vajaatoiminta	246	-7	5	361	-3	7	359	-4	7	2	-	0
I60-I69 Aivoverisuonien sair	331	-9	6	607	-14	12	604	-14	12	3	-63	0
HENGITYSELINTEN SAIRAUDET	1669	5	32	2998	3	58	2998	4	58	-	-	-
J12-J18 Keuhkokuume	345	-2	7	472	-2	9	472	-1	9	-	-	-
J40-J44,J47 Kroon.alahen,bron	171	20	3	327	18	6	327	18	6	-	-	-
J45-J46 Astma	442	-7	9	759	-6	15	759	-6	15	-	-	-
RUUANSULATUSSELINTEN SAIRAUDET	2056	2	40	4014	0	77	4013	0	77	1	-75	0
K70 Alkoholih. aih.maksasa	19	19	0	40	3	1	40	8	1	-	-	-
K71-K77 Muut maksasairaudet	51	-4	1	127	-25	2	127	-25	2	-	-	-
K80 Sappikivitauti	95	-5	2	134	-1	3	134	-1	3	-	-	-
IHOTAUDIT	888	-5	17	2114	-3	41	2112	-3	41	2	-50	0
TUKI&LIIK.ELIN JA SIDEK.SAIR	3900	1	75	8935	3	172	8933	3	172	2	-95	0
M30-M36 Muut systeem.sidekudo	72	-14	1	188	3	4	188	3	4	-	-	-
VIRTSÄ&SUKUP.ELINSAIRAUDET	1688	3	32	3172	-1	61	3172	-1	61	-	-	-
N00-N16 Munuaisher-tubul.munu	256	8	5	512	1	10	512	1	10	-	-	-
N17-N19 Munuaisten vajaatoim.	49	-6	1	79	-14	2	79	-14	2	-	-	-
RASKAUS, SYNNYTYYS JA LAPSIVUOT	335	1	6	889	4	17	865	5	17	24	-8	0
O04 Lääketiet.rask.keskey	76	-15	1	147	1	3	146	0	3	1	-	0
NEONATOLOGIA	58	-11	1	171	-7	3	171	-7	3	-	-	-
EPÄMUODOSTUMAT JA KROMOS.POIKK	281	-1	5	684	-10	13	684	-10	13	-	-	-
OIREET, SAIR.MERK. & LÖYDÖKSET	3262	-3	63	5496	-5	106	5486	-5	106	10	-74	0
R07 Kurkku- ja rintakipu	347	19	7	414	18	8	414	18	8	-	-	-
R10 Vatsa- ja lantiokipu	747	-11	14	1122	-14	22	1122	-14	22	-	-	-
VAMMAT, MYRKYTYKSET YMS.	2468	-7	47	4645	-9	89	4623	-9	89	22	-44	0
S06 Kallonsisäinen vamma	174	4	3	254	-7	5	254	-7	5	-	-	-
S72 Reisiluun murtuma	134	-6	3	240	-7	5	240	-7	5	-	-	-
S82 Polven/säären murt	165	-8	3	360	-20	7	360	-20	7	-	-	-
T36-T65 Myrkytykset	93	-5	2	126	-14	2	106	-8	2	20	-38	0
T80-T88 Muu lääket.hoid.kompl	153	-4	3	302	22	6	302	22	6	-	-	-
MUITA TEKIJOITÄ (Z)	4563	-2	88	12578	-6	242	10933	-6	210	1645	-7	32
Z03 Epäilt.sairauks.tarkk	458	2	9	813	-8	16	564	3	11	249	-26	5
Z51 Muut lääketiet.hoito	88	6	2	198	-7	4	195	-9	4	3	-	0

1	Potilaita	/1000		Käynnit	/1000		Somaattinen	/1000		Psykiatrinen	/1000	
	Patienter	Asuk.	Asuk.	Besök	Asuk.	Asuk.	Somatisk	Asuk.	Asuk.	Psykiatrisk	Asuk.	Asuk.
	Patients	±% Inhab.	Inhab.	Visits	±% Inhab.	Inhab.	Somatic	±% Inhab.	Inhab.	Psychiatr.	±% Inhab.	Inhab.
2	3	4	5	6	7	8	9	10	11	12	13	
P Ä Ä D I A G N O O S I - H U V U D D I A G N O S												
YHTEENSÄ	55454	-3	326	225884	-2	1328	187206	-2	1101	38678	-5	227
TIETO PUUTTUU	20155	-5	119	81933	-2	482	49260	0	290	32673	-5	192
TARTUNTA- JA LOISTAUTEJA	1377	-10	8	2036	-7	12	2034	-7	12	2	0	0
KASVAIMET	5344	3	31	18025	25	106	18021	25	106	4	300	0
C18-C21 Koolon,peräsu,peräauk	284	-3	2	939	4	6	939	4	6	-	-	-
C33-C34 Henkitor,keuhkop,keuh	142	10	1	591	42	3	591	42	3	-	-	-
C50 Rintasyöpä	734	6	4	2637	63	16	2634	63	15	3	-	0
C53-C55 Kohtusyöpä	182	5	1	608	58	4	608	58	4	-	-	-
C61 Eturauhassyöpä	545	30	3	1874	73	11	1874	73	11	-	-	-
VERISAIRAUDET JA IMM.MEK.HÄIR.	540	15	3	1214	3	7	1214	3	7	-	-	-
ENDOKR. RAVITS. JA METAB.	2167	-6	13	5641	-7	33	5640	-7	33	1	-88	0
E10-E14 Diabetes	774	-6	5	2426	-8	14	2426	-8	14	-	-	-
PSYKIATRIA	4049	-5	24	8103	-2	48	2499	1	15	5604	-3	33
F10 Alkoh.org.aivo-oire/k	329	-3	2	509	5	3	318	-4	2	191	23	1
HERMOSTON SAIRAUDET	3647	-2	21	6245	-2	37	6230	-3	37	15	200	0
G45 Ohim.aivojen verenkie	381	-16	2	445	-14	3	445	-14	3	-	-	-
SILMÄTAUDIT	4742	-5	28	9964	-3	59	9964	-3	59	-	-	-
KORVATAUDIT	2119	-10	12	3282	-11	19	3281	-11	19	1	-	0
VERENKIERTOELINTEN SAIRAUDET	6481	-8	38	10454	-7	61	10451	-7	61	3	50	0
I20 Angina pectoris	542	3	3	623	0	4	623	0	4	-	-	-
I21 Sydäninfarktti	184	-7	1	198	-7	1	197	-7	1	1	-	0
I23-I25 Muu iskeeminen sydäns	588	-9	3	801	-8	5	801	-8	5	-	-	-
I44-I49 Johtumis-, rytmihäiri	1723	-13	10	2487	-17	15	2487	-17	15	-	-	-
I50 Sydämen vajaatoiminta	591	5	3	759	8	4	759	8	4	-	-	-
I60-I69 Aivoverisuonien sair	754	4	4	1109	12	7	1107	12	7	2	100	0
HENGITYSELINTEN SAIRAUDET	4937	-1	29	8199	-5	48	8194	-5	48	5	25	0
J12-J18 Keuhkokuume	658	1	4	871	7	5	871	7	5	-	-	-
J40-J44,J47 Kroon.alahen,bron	333	8	2	482	-3	3	482	-3	3	-	-	-
J45-J46 Astma	1938	-9	11	2741	-14	16	2741	-14	16	-	-	-
RUUANSULATUSSELINTEN SAIRAUDET	5275	0	31	9889	1	58	9881	1	58	8	33	0
K70 Alkoholin aih.maksasa	74	12	0	182	29	1	180	29	1	2	0	0
K71-K77 Muut maksasairaudet	154	-2	1	321	-8	2	320	-8	2	1	-	0
K80 Sappikivitauti	319	-4	2	440	-1	3	440	-1	3	-	-	-
IHOTAUDIT	2560	-6	15	5497	-1	32	5495	-1	32	2	0	0
TUKI&LIIK.ELIN JA SIDEK.SAIR	8640	-3	51	17379	-1	102	17375	-1	102	4	-56	0
M30-M36 Muut systeem.sidekudo	343	-25	2	836	-25	5	836	-25	5	-	-	-
VIRTSA&SUKUP.ELINSAIRAUDET	3772	0	22	6309	-3	37	6309	-3	37	-	-	-
N00-N16 Munuaisher-tubul.munu	463	-7	3	938	-6	6	938	-6	6	-	-	-
N17-N19 Munuaisten vajaatoim.	104	-4	1	247	-7	1	247	-7	1	-	-	-
RASKAUS, SYNNYTYYS JA LAPSIVUOT	672	-51	4	1052	-63	6	1052	-63	6	-	-	-
O04 Lääketiet.rask.keskey	293	3	2	353	7	2	353	7	2	-	-	-
NEONATOLOGIA	83	57	0	147	50	1	147	50	1	-	-	-
EPÄMUODOSTUMAT JA KROMOS.POIKK	834	-2	5	1629	6	10	1629	6	10	-	-	-
OIREET, SAIR.MERK. & LÖYDÖKSET	7398	-1	44	10607	-2	62	10596	-2	62	11	-45	0
R07 Kurkku- ja rintakipu	602	-4	4	724	-6	4	724	-6	4	-	-	-
R10 Vatsa- ja lantiokipu	1575	-3	9	2115	-5	12	2115	-5	12	-	-	-
VAMMAT, MYRKYTYKSET YMS.	5740	-3	34	10239	-4	60	10224	-3	60	15	-52	0
S06 Kallonsisäinen vamma	485	-4	3	622	-4	4	622	-2	4	-	-	-
S72 Reisiluun murtuma	340	18	2	517	18	3	517	18	3	-	-	-
S82 Polven/säären murt	462	-12	3	1009	-10	6	1009	-10	6	-	-	-
T36-T65 Myrkytykset	300	2	2	364	5	2	354	5	2	10	11	0
T80-T88 Muu lääket.hoid.kompl	523	1	3	910	-0	5	909	-0	5	1	-	0
MUITA TEKIJOITÄ (Z)	5583	-15	33	8040	-20	47	7710	-21	45	330	14	2
Z03 Epäilt.sairauks.tarkk	804	-39	5	974	-38	6	941	-38	6	33	-31	0
Z51 Muut lääketiet.hoito	34	3	0	209	2	1	209	2	1	-	-	-

1	Potilaita	/1000		Käynnit	/1000		Somaattinen	/1000		Psykiatrinen	/1000	
	Patienter	Asuk.	Invån.	Besök	Asuk.	Invån.	Somatisk	Asuk.	Invån.	Psykiatrisk	Asuk.	Invån.
	Patients	±% Inhab.	±% Inhab.	Visits	±% Inhab.	±% Inhab.	Somatic	±% Inhab.	±% Inhab.	Psychiatr.	±% Inhab.	±% Inhab.
2	3	4	5	6	7	8	9	10	11	12	13	
P Ä Ä D I A G N O O S I - H U V U D D I A G N O S												
YHTEENSÄ	90919	-2	366	414136	1	1668	320797	3	1292	93339	-6	376
TIETO PUUTTUU	20919	-38	84	77636	-27	313	42646	-43	172	34990	14	141
TARTUNTA- JA LOISTAUTEJA	2137	3	9	3198	10	13	3197	10	13	1	0	0
KASVAIMET	8194	4	33	35587	65	143	35586	65	143	1	-	0
C18-C21 Koolon,peräsu,peräauk	427	22	2	2132	73	9	2132	73	9	-	-	-
C33-C34 Henkitor,keuhkop,keuh	182	1	1	1189	81	5	1189	81	5	-	-	-
C50 Rintasyöpä	918	1	4	7922	132	32	7922	132	32	-	-	-
C53-C55 Kohtusyöpä	224	1	1	1281	128	5	1281	128	5	-	-	-
C61 Eturauhassyöpä	682	12	3	3454	137	14	3454	137	14	-	-	-
VERISAIRAUDET JA IMM.MEK.HÄIR.	790	23	3	1791	34	7	1791	34	7	-	-	-
ENDOKR. RAVITS. JA METAB.	4122	4	17	10755	16	43	10752	16	43	3	-	0
E10-E14 Diabetes	1961	-0	8	5757	10	23	5757	10	23	-	-	-
PSYKIATRIA	6767	-16	27	59313	-12	239	5177	6	21	54136	-13	218
F10 Alkoh.org.aivo-oire/k	316	-19	1	427	-30	2	251	-10	1	176	-47	1
HERMOSTON SAIRAUDET	7541	6	30	15117	7	61	15094	8	61	23	-21	0
G45 Ohim.aivojen verenkie	564	17	2	704	14	3	704	14	3	-	-	-
SILMÄTAUDIT	9151	8	37	17806	5	72	17806	5	72	-	-	-
KORVATAUDIT	5039	2	20	10761	4	43	10761	4	43	-	-	-
VERENKIERTOELINTEN SAIRAUDET	10835	6	44	19170	19	77	19170	19	77	-	-	-
I20 Angina pectoris	786	8	3	991	17	4	991	17	4	-	-	-
I21 Sydäninfarktti	342	65	1	410	86	2	410	86	2	-	-	-
I23-I25 Muu iskeeminen sydäns	1171	24	5	1615	39	7	1615	39	7	-	-	-
I44-I49 Johtumis-, rytmihäiri	3147	14	13	4615	15	19	4615	15	19	-	-	-
I50 Sydämen vajaatoiminta	613	5	2	822	16	3	822	16	3	-	-	-
I60-I69 Aivoverisuonien sair	1029	7	4	1685	20	7	1685	20	7	-	-	-
HENGITYSELINTEN SAIRAUDET	7386	3	30	13091	6	53	13091	6	53	-	-	-
J12-J18 Keuhkokuume	755	12	3	910	13	4	910	13	4	-	-	-
J40-J44,J47 Kroon.alahen,bron	377	4	2	691	20	3	691	20	3	-	-	-
J45-J46 Astma	2460	-2	10	4053	-3	16	4053	-3	16	-	-	-
RUUANSULATUSSELINTEN SAIRAUDET	7029	2	28	14516	13	58	14516	13	58	-	-	-
K70 Alkoholih. aih.maksasa	61	24	0	140	115	1	140	115	1	-	-	-
K71-K77 Muut maksasairaudet	167	20	1	357	30	1	357	30	1	-	-	-
K80 Sappikivitauti	428	3	2	560	6	2	560	6	2	-	-	-
IHOTAUDIT	5044	8	20	15691	36	63	15691	36	63	-	-	-
TUKI&LIIK.ELIN JA SIDEK.SAIR	16303	7	66	36998	12	149	36996	12	149	2	100	0
M30-M36 Muut systeem.sidekudo	675	13	3	2000	17	8	2000	17	8	-	-	-
VIRTSÄ&SUKUP.ELINSAIRAUDET	5974	3	24	17017	65	69	17014	65	69	3	200	0
N00-N16 Munuaisker-tubul.munu	794	18	3	6290	322	25	6290	322	25	-	-	-
N17-N19 Munuaisten vajaatoim.	265	69	1	2031	382	8	2031	384	8	-	-	-
RASKAUS, SYNNYTYYS JA LAPSIVUOT	2269	7	9	4978	17	20	4945	18	20	33	-33	0
O04 Lääketiet.rask.keskey	379	-5	2	456	-1	2	456	-1	2	-	-	-
O80 Yhd.lapsen spont.synn	20	-	0	20	-	0	20	-	0	-	-	-
NEONATOLOGIA	108	-4	0	193	-19	1	193	-19	1	-	-	-
EPÄMUODOSTUMAT JA KROMOS.POIKK	1441	5	6	4027	52	16	4027	52	16	-	-	-
OIREET, SAIR.MERK. & LÖYDÖKSET	11917	6	48	17832	8	72	17820	8	72	12	-8	0
R07 Kurkku- ja rintakipu	983	17	4	1135	20	5	1135	21	5	-	-	-
R10 Vatsa- ja lantiokipu	2414	17	10	3031	17	12	3031	17	12	-	-	-
VAMMAT, MYRKYTYKSET YMS.	7528	-4	30	13425	-1	54	13320	-1	54	105	98	0
S06 Kallonsisäinen vamma	641	34	3	829	31	3	829	31	3	-	-	-
S72 Reisiiluun murtuma	460	6	2	703	5	3	703	5	3	-	-	-
S82 Polven/säären murt	652	-4	3	1377	1	6	1377	1	6	-	-	-
T36-T65 Myrkytykset	347	21	1	477	29	2	381	19	2	96	88	0
T80-T88 Muu lääket.hoid.kompl	728	-5	3	1216	-1	5	1216	-1	5	-	-	-
MUIITA TEKIJÖITÄ (Z)	14055	-9	57	25234	-12	102	21204	-5	85	4030	-37	16
Z03 Epäilt.sairauks.tarkk	1966	6	8	2659	7	11	2655	7	11	4	0	0
Z51 Muut lääketiet.hoito	56	0	0	264	-28	1	264	-28	1	-	-	-

1	Potilaita	/1000		Käynnit	/1000		Somaattinen	/1000		Psykiatrinen	/1000	
	Patienter	Asuk.	Asuk.	Besök	Asuk.	Asuk.	Somatisk	Asuk.	Asuk.	Psykiatrisk	Asuk.	Asuk.
	Patients	±% Inhab.	Inhab.	Visits	±% Inhab.	Inhab.	Somatic	±% Inhab.	Inhab.	Psychiatr.	±% Inhab.	Inhab.
2	3	4	5	6	7	8	9	10	11	12	13	
P Ä Ä D I A G N O O S I - H U V U D D I A G N O S												
YHTEENSÄ	90170	3	331	388273	6	1426	326428	6	1199	61845	4	227
TIETO PUUTTUU	11763	-62	43	24219	-61	89	16177	-67	59	8042	-41	30
TARTUNTA- JA LOISTAUTEJA	1932	5	7	2958	4	11	2955	4	11	3	-	0
KASVAIMET	6875	9	25	40058	14	147	40050	14	147	8	33	0
C18-C21 Koolon,peräsu,peräauk	401	-8	1	3361	18	12	3359	18	12	2	-	0
C33-C34 Henkitor,keuhkop,keuh	184	-5	1	1934	-3	7	1933	-3	7	1	-	0
C50 Rintasyöpä	1009	10	4	8968	7	33	8966	7	33	2	100	0
C53-C55 Kohtusyöpä	182	5	1	1024	27	4	1024	27	4	-	-	-
C61 Eturauhassyöpä	714	73	3	4704	25	17	4704	25	17	-	-	-
VERISAIRAUDET JA IMM.MEK.HÄIR.	1113	5	4	3145	4	12	3144	4	12	1	-50	0
ENDOKR. RAVITS. JA METAB.	2611	9	10	8194	13	30	8170	13	30	24	-20	0
E10-E14 Diabetes	1165	1	4	4694	9	17	4685	9	17	9	200	0
PSYKIATRIA	7578	7	28	54652	18	201	5145	37	19	49507	16	182
F10 Alkoh.org.aivo-oire/k	395	-9	1	702	-8	3	330	-8	1	372	-8	1
HERMOSTON SAIRAUDET	6601	9	24	14687	11	54	14656	11	54	31	-46	0
G45 Ohim.aivojen verenkie	654	17	2	808	23	3	808	23	3	-	-	-
SILMÄTAUDIT	4831	-2	18	9729	-4	36	9729	-4	36	-	-	-
KORVATAUDIT	3334	-3	12	5228	-18	19	5226	-18	19	2	-71	0
VERENKIERTOELINTEN SAIRAUDET	8362	2	31	16769	18	62	16764	18	62	5	-55	0
I20 Angina pectoris	885	-10	3	1124	-11	4	1123	-11	4	1	-	0
I21 Sydäninfarktti	373	-18	1	422	-21	2	422	-21	2	-	-	-
I23-I25 Muu iskeeminen sydäns	634	36	2	834	30	3	834	30	3	-	-	-
I44-I49 Johtumis-, rytmihäiri	2517	-2	9	4199	5	15	4199	5	15	-	-	-
I50 Sydämen vajaatoiminta	639	3	2	1166	27	4	1166	27	4	-	-	-
I60-I69 Aivoverisuonien sair	1046	5	4	2622	55	10	2619	55	10	3	-25	0
HENGITYSELINTEN SAIRAUDET	6765	7	25	13399	6	49	13396	6	49	3	-40	0
J12-J18 Keuhkokuume	1003	5	4	1420	-1	5	1420	-1	5	-	-	-
J40-J44,J47 Kroon.alahen,bron	711	6	3	1358	3	5	1358	3	5	-	-	-
J45-J46 Astma	2245	3	8	4754	4	17	4751	4	17	3	-	0
RUUANSULATUSSELINTEN SAIRAUDET	6736	-2	25	16169	-2	59	16162	-2	59	7	-	0
K70 Alkoholih. aih.maksasa	53	-7	0	95	2	0	94	1	0	1	-	0
K71-K77 Muut maksasairaudet	197	-1	1	465	-3	2	465	-3	2	-	-	-
K80 Sappikivitauti	453	-5	2	606	-12	2	606	-12	2	-	-	-
IHOTAUDIT	3607	12	13	13645	12	50	13642	12	50	3	-	0
TUKI&LIIK.ELIN JA SIDEK.SAIR	12067	6	44	30473	7	112	30461	7	112	12	140	0
M30-M36 Muut systeem.sidekudo	469	18	2	1356	8	5	1356	8	5	-	-	-
VIRTSÄ&SUKUP.ELINSAIRAUDET	5610	12	21	13180	32	48	13176	32	48	4	-83	0
N00-N16 Munuaisker-tubul.munu	696	14	3	2932	129	11	2932	129	11	-	-	-
N17-N19 Munuaisten vajaatoim.	414	38	2	2279	142	8	2279	142	8	-	-	-
RASKAUS, SYNNYTYS JA LAPSIVUOT	2996	6	11	8119	25	30	8098	25	30	21	163	0
O04 Lääketiet.rask.keskey	444	-1	2	942	5	3	942	5	3	-	-	-
O80 Yhd.lapsen spont.synn	12	-57	0	12	-61	0	12	-61	0	-	-	-
NEONATOLOGIA	183	68	1	374	125	1	374	125	1	-	-	-
EPÄMUODOSTUMAT JA KROMOS.POIKK	1565	16	6	4009	42	15	4004	42	15	5	-	0
OIREET, SAIR.MERK. & LÖYDÖKSET	12119	-1	45	19541	-8	72	19480	-8	72	61	-26	0
R07 Kurkku- ja rintakipu	836	23	3	1003	25	4	1002	25	4	1	-	0
R10 Vatsa- ja lantiokipu	2296	3	8	3112	-4	11	3109	-3	11	3	-88	0
VAMMAT, MYRKYTYKSET YMS.	8309	-1	31	18113	7	67	17787	7	65	326	23	1
S06 Kallonsisäinen vamma	801	3	3	1236	8	5	1221	7	4	15	650	0
S72 Reisiluun murtuma	468	-4	2	749	-5	3	749	-5	3	-	-	-
S82 Polven/säären murt	712	-8	3	2094	14	8	2094	14	8	-	-	-
T36-T65 Myrkytykset	488	-6	2	902	2	3	607	-4	2	295	18	1
T80-T88 Muu lääket.hoid.kompl	742	2	3	1407	14	5	1407	15	5	-	-	-
MUITA TEKIJÖITÄ (Z)	36402	171	134	71612	89	263	67832	92	249	3780	42	14
Z03 Epäilt.sairauks.tarkk	1965	35	7	2831	46	10	2803	46	10	28	27	0
Z51 Muut lääketiet.hoito	212	-47	1	1250	-49	5	1250	-49	5	-	-	-

1	Potilaita	/1000		Käynnit	/1000		Somaattinen	/1000		Psykiatrinen	/1000	
	Patienter	Asuk.	Asuk.	Besök	Asuk.	Asuk.	Somatisk	Asuk.	Asuk.	Psykiatrisk	Asuk.	Asuk.
	Patients	±% Inhab.	Inhab.	Visits	±% Inhab.	Inhab.	Somatic	±% Inhab.	Inhab.	Psychiatr.	±% Inhab.	Inhab.
2	3	4	5	6	7	8	9	10	11	12	13	
P Ä Ä D I A G N O O S I - H U V U D D I A G N O S												
YHTEENSÄ	63334	0	319	278263	2	1402	207773	2	1047	70490	0	355
TIETO PUUTTUU	25431	2	128	107370	1	541	40380	-0	203	66990	2	337
TARTUNTA- JA LOISTAUTEJA	1245	-6	6	1839	5	9	1838	5	9	1	-	0
KASVAIMET	5928	-2	30	30121	14	152	30120	14	152	1	-	0
C18-C21 Koolon,peräsu,peräauk	240	-16	1	1509	11	8	1509	11	8	-	-	-
C33-C34 Henkitor,keuhkop,keuh	150	-4	1	1383	28	7	1383	28	7	-	-	-
C50 Rintasyöpä	817	4	4	6524	8	33	6524	8	33	-	-	-
C53-C55 Kohtusyöpä	194	-9	1	758	-15	4	758	-15	4	-	-	-
C61 Eturauhassyöpä	953	-2	5	5272	17	27	5272	17	27	-	-	-
VERISAIRAUDET JA IMM.MEK.HÄIR.	677	-2	3	2161	10	11	2161	10	11	-	-	-
ENDOKR. RAVITS. JA METAB.	2345	-7	12	6532	-11	33	6532	-11	33	-	-	-
E10-E14 Diabetes	1108	-13	6	3803	-19	19	3803	-19	19	-	-	-
PSYKIATRIA	2501	-12	13	5452	-19	27	2080	-17	10	3372	-20	17
F10 Alkoh.org.aivo-oire/k	209	-9	1	295	-26	1	198	-6	1	97	-48	0
HERMOSTON SAIRAUDET	4792	6	24	9067	4	46	9064	4	46	3	200	0
G45 Ohim.aivojen verenkie	322	6	2	423	6	2	423	6	2	-	-	-
SILMÄTAUDIT	4296	8	22	9653	13	49	9653	13	49	-	-	-
KORVATAUDIT	1969	-14	10	3291	-13	17	3291	-13	17	-	-	-
VERENKIERTOELINTEN SAIRAUDET	6540	-6	33	10743	-7	54	10743	-7	54	-	-	-
I20 Angina pectoris	589	-25	3	697	-30	4	697	-30	4	-	-	-
I21 Sydäninfarktti	285	-19	1	390	-16	2	390	-16	2	-	-	-
I23-I25 Muu iskeeminen sydäns	408	-9	2	507	-11	3	507	-11	3	-	-	-
I44-I49 Johtumis-, rytmihäiri	1735	-13	9	2701	-11	14	2701	-11	14	-	-	-
I50 Sydämen vajaatoiminta	448	3	2	569	1	3	569	1	3	-	-	-
I60-I69 Aivoverisuonien sair	755	-7	4	1256	-0	6	1256	-0	6	-	-	-
HENGITYSELINTEN SAIRAUDET	4791	-4	24	8781	-1	44	8780	-1	44	1	-	0
J12-J18 Keuhkokuume	734	-6	4	1102	-3	6	1102	-3	6	-	-	-
J40-J44,J47 Kroon.alahen,bron	401	-4	2	747	6	4	747	6	4	-	-	-
J45-J46 Astma	1643	-5	8	2935	-6	15	2935	-6	15	-	-	-
RUUANSULATUSSELINTEN SAIRAUDET	4506	-11	23	8239	-10	42	8239	-10	42	-	-	-
K70 Alkoholih. aih.maksasa	35	-17	0	59	-14	0	59	-14	0	-	-	-
K71-K77 Muut maksasairaudet	101	-14	1	134	-12	1	134	-12	1	-	-	-
K80 Sappikivitauti	242	-43	1	322	-41	2	322	-41	2	-	-	-
IHOTAUDIT	2217	-1	11	4328	-4	22	4328	-4	22	-	-	-
TUKI&LIIK.ELIN JA SIDEK.SAIR	9611	2	48	17126	-1	86	17126	-1	86	-	-	-
M30-M36 Muut systeem.sidekudo	519	1	3	1133	-3	6	1133	-3	6	-	-	-
VIRTSÄ&SUKUP.ELINSAIRAUDET	4209	-4	21	10767	5	54	10766	5	54	1	-93	0
N00-N16 Munuaisher-tubul.munu	475	-3	2	2183	2	11	2183	2	11	-	-	-
N17-N19 Munuaisten vajaatoim.	161	3	1	2179	24	11	2179	24	11	-	-	-
RASKAUS, SYNNYTYYS JA LAPSIVUOT	1935	2	10	4606	8	23	4606	8	23	-	-	-
O04 Lääketiet.rask.keskey	227	-3	1	410	4	2	410	4	2	-	-	-
O80 Yhd.lapsen spont.synn	11	-	0	13	-	0	13	-	0	-	-	-
NEONATOLOGIA	127	-12	1	234	4	1	234	4	1	-	-	-
EPÄMUODOSTUMAT JA KROMOS.POIKK	1004	1	5	2261	5	11	2260	5	11	1	-	0
OIREET, SAIR.MERK. & LÖYDÖKSET	7409	-9	37	11590	-7	58	11583	-7	58	7	-13	0
R07 Kurkku- ja rintakipu	383	-23	2	454	-21	2	453	-21	2	1	-	0
R10 Vatsa- ja lantiokipu	1164	-8	6	1519	-15	8	1519	-15	8	-	-	-
VAMMAT, MYRKYTYKSET YMS.	5939	-8	30	11372	1	57	11350	1	57	22	-48	0
S06 Kallonsisäinen vamma	363	-3	2	478	-4	2	477	-4	2	1	-	0
S72 Reisiluun murtuma	445	15	2	1061	39	5	1061	39	5	-	-	-
S82 Polven/säären murt	550	-3	3	1362	16	7	1362	16	7	-	-	-
T36-T65 Myrkytykset	163	30	1	197	38	1	178	36	1	19	58	0
T80-T88 Muu lääket.hoid.kompl	286	-25	1	479	-17	2	479	-17	2	-	-	-
MUITA TEKIJÖITÄ (Z)	6762	9	34	12730	21	64	12639	21	64	91	21	0
Z03 Epäilt.sairauks.tarkk	597	17	3	758	17	4	739	16	4	19	138	0
Z51 Muut lääketiet.hoito	94	-5	0	677	20	3	677	20	3	-	-	-



1	Potilaita	/1000		Käynnit	/1000		Somaattinen	/1000		Psykiatrinen	/1000	
	Patienter	Asuk.	Asuk.	Besök	Asuk.	Asuk.	Somatisk	Asuk.	Asuk.	Psykiatrisk	Asuk.	Asuk.
	Patients	±% Inhab.	Inhab.	Visits	±% Inhab.	Inhab.	Somatic	±% Inhab.	Inhab.	Psychiatr.	±% Inhab.	Inhab.
2	3	4	5	6	7	8	9	10	11	12	13	
P Ä Ä D I A G N O O S I - H U V U D D I A G N O S												
YHTEENSÄ	56875	-0	345	239923	-0	1456	190394	0	1155	49529	-2	301
TIETO PUUTTUU	6956	-17	42	38227	34	232	6260	-44	38	31967	85	194
TARTUNTA- JA LOISTAUTEJA	1829	-7	11	2911	-6	18	2910	-6	18	1	-	0
KASVAIMET	5802	3	35	25063	-0	152	25051	-0	152	12	300	0
C18-C21 Koolon,peräsu,peräauk	345	7	2	1932	8	12	1932	8	12	-	-	-
C33-C34 Henkitor,keuhkop,keuh	137	-3	1	1033	-5	6	1033	-5	6	-	-	-
C50 Rintasyöpä	820	1	5	5138	-8	31	5138	-8	31	-	-	-
C53-C55 Kohtusyöpä	175	1	1	691	-22	4	691	-22	4	-	-	-
C61 Eturauhassyöpä	902	-2	5	3956	-4	24	3956	-4	24	-	-	-
VERISAIRAUDET JA IMM.MEK.HÄIR.	687	7	4	1722	9	10	1722	9	10	-	-	-
ENDOKR. RAVITS. JA METAB.	2855	7	17	8473	15	51	8471	15	51	2	-60	0
E10-E14 Diabetes	1261	3	8	4543	9	28	4542	9	28	1	-	0
PSYKIATRIA	4411	-7	27	17280	-48	105	2055	-10	12	15225	-51	92
F10 Alkoh.org.aivo-oire/k	229	-10	1	375	-15	2	271	-8	2	104	-29	1
HERMOSTON SAIRAUDET	4158	8	25	8572	13	52	8531	13	52	41	-2	0
G45 Ohim.aivojen verenkie	289	2	2	336	2	2	336	2	2	-	-	-
SILMÄTAUDIT	3299	-4	20	6345	-11	38	6344	-11	38	1	-	0
KORVATAUDIT	1971	4	12	3330	9	20	3329	9	20	1	-	0
VERENKIERTOELINTEN SAIRAUDET	6274	-4	38	11979	-1	73	11978	-1	73	1	0	0
I20 Angina pectoris	974	-7	6	1306	-11	8	1306	-11	8	-	-	-
I21 Sydäninfarktti	182	-18	1	227	-23	1	227	-23	1	-	-	-
I23-I25 Muu iskeeminen sydäns	353	12	2	579	23	4	579	23	4	-	-	-
I44-I49 Johtumis-, rytmihäiri	1727	3	10	3022	6	18	3022	6	18	-	-	-
I50 Sydämen vajaatoiminta	453	2	3	847	8	5	847	8	5	-	-	-
I60-I69 Aivoverisuonien sair	599	-9	4	958	-8	6	957	-8	6	1	-	0
HENGITYSELINTEN SAIRAUDET	5165	7	31	9488	13	58	9488	13	58	-	-	-
J12-J18 Keuhkokuume	741	-5	4	983	-2	6	983	-2	6	-	-	-
J40-J44,J47 Kroon.alahen,bron	449	15	3	870	2	5	870	2	5	-	-	-
J45-J46 Astma	1612	10	10	2813	7	17	2813	7	17	-	-	-
RUUANSULATUSSELINTEN SAIRAUDET	7330	11	44	13318	9	81	13316	9	81	2	-	0
K70 Alkoholin aih.maksasa	38	6	0	78	22	0	78	22	0	-	-	-
K71-K77 Muut maksasairaudet	159	6	1	297	7	2	297	7	2	-	-	-
K80 Sappikivitauti	383	-4	2	568	-3	3	568	-3	3	-	-	-
IHOTAUDIT	2649	17	16	8255	18	50	8255	18	50	-	-	-
TUKI&LIIK.ELIN JA SIDEK.SAIR	6564	-9	40	12931	-4	78	12929	-4	78	2	100	0
M30-M36 Muut systeem.sidekudo	267	-5	2	658	21	4	658	21	4	-	-	-
VIRTSA&SUKUP.ELINSAIRAUDET	4345	3	26	8193	-9	50	8193	-9	50	-	-	-
N00-N16 Munuaisker-tubul.munu	501	-0	3	993	-23	6	993	-23	6	-	-	-
N17-N19 Munuaisten vajaatoim.	299	21	2	921	-52	6	921	-52	6	-	-	-
RASKAUS, SYNNYTYYS JA LAPSIVUOT	2143	32	13	4965	32	30	4965	32	30	-	-	-
O04 Lääketiet.rask.keskey	269	-6	2	578	1	4	578	1	4	-	-	-
O80 Yhd.lapsen spont.synn	563	-	3	563	-	3	563	-	3	-	-	-
NEONATOLOGIA	138	28	1	279	11	2	279	11	2	-	-	-
EPÄMUODOSTUMAT JA KROMOS.POIKK	1048	3	6	2540	3	15	2507	3	15	33	50	0
OIREET, SAIR.MERK. & LÖYDÖKSET	9121	1	55	13851	1	84	13833	1	84	18	13	0
R07 Kurkku- ja rintakipu	1143	-2	7	1455	3	9	1455	3	9	-	-	-
R10 Vatsa- ja lantiokipu	1811	-2	11	2499	-1	15	2499	-1	15	-	-	-
VAMMAT, MYRKYTYKSET YMS.	6261	-18	38	11260	-20	68	11180	-20	68	80	57	0
S06 Kallonsisäinen vamma	353	-25	2	441	-29	3	439	-27	3	2	-92	0
S72 Reisiiluun murtuma	296	0	2	451	-13	3	451	-13	3	-	-	-
S82 Polven/säären murt	405	-16	2	1005	-19	6	1005	-19	6	-	-	-
T36-T65 Myrkytykset	165	-6	1	247	8	1	173	-14	1	74	185	0
T80-T88 Muu lääket.hoid.kompl	365	-16	2	633	-19	4	633	-19	4	-	-	-
MUIITA TEKIJÖITÄ (Z)	13190	14	80	30941	14	188	28798	15	175	2143	4	13
Z03 Epäilt.sairauks.tarkk	1430	17	9	1949	28	12	1936	29	12	13	-52	0
Z51 Muut lääketiet.hoito	28	27	0	222	18	1	222	18	1	-	-	-

1	Potilaita	/1000		Käynnit	/1000		Somaattinen	/1000		Psykiatrinen	/1000	
	Patienter	Asuk.	Asuk.	Besök	Asuk.	Asuk.	Somatisk	Asuk.	Asuk.	Psykiatrisk	Asuk.	Asuk.
	Patients	±% Inhab.	Inhab.	Visits	±% Inhab.	Inhab.	Somatic	±% Inhab.	Inhab.	Psychiatr.	±% Inhab.	Inhab.
2	3	4	5	6	7	8	9	10	11	12	13	
P Ä Ä D I A G N O O S I - H U V U D D I A G N O S												
YHTEENSÄ	33608	10	432	129342	8	1662	105334	11	1354	24008	-3	309
TIETO PUUTTUU	1604	10	21	2403	16	31	1827	14	23	576	24	7
TARTUNTA- JA LOISTAUTEJA	1056	3	14	1443	-3	19	1443	-3	19	-	-	-
KASVAIMET	2437	1	31	11278	4	145	11244	4	145	34	325	0
C18-C21 Koolon,peräsu,peräauk	119	-10	2	638	-22	8	638	-22	8	-	-	-
C33-C34 Henkitor,keuhkop,keuh	52	-24	1	423	-36	5	423	-36	5	-	-	-
C50 Rintasyöpä	307	4	4	2442	26	31	2441	26	31	1	-	0
C53-C55 Kohtusyöpä	113	1	1	513	35	7	513	35	7	-	-	-
C61 Eturauhassyöpä	262	-6	3	1196	-10	15	1196	-10	15	-	-	-
VERISAIRAUDET JA IMM.MEK.HÄIR.	311	16	4	701	46	9	701	46	9	-	-	-
ENDOKR. RAVITS. JA METAB.	1446	6	19	4008	-9	52	3995	-8	51	13	-19	0
E10-E14 Diabetes	749	3	10	2764	-14	36	2757	-14	35	7	-30	0
PSYKIATRIA	2893	-1	37	20366	-7	262	1228	0	16	19138	-7	246
F10 Alkoh.org.aivo-oire/k	210	-9	3	558	7	7	217	3	3	341	10	4
HERMOSTON SAIRAUDET	2359	2	30	4554	3	59	4545	3	58	9	-10	0
G45 Ohim.aivojen verenkie	198	25	3	255	20	3	255	20	3	-	-	-
SILMÄTAUDIT	2052	-7	26	3486	-14	45	3486	-14	45	-	-	-
KORVATAUDIT	1794	19	23	2695	16	35	2695	16	35	-	-	-
VERENKIERTOELINTEN SAIRAUDET	3157	-0	41	6314	4	81	6314	4	81	-	-	-
I20 Angina pectoris	333	-19	4	450	-18	6	450	-18	6	-	-	-
I21 Sydäninfarktti	132	3	2	177	8	2	177	8	2	-	-	-
I23-I25 Muu iskeeminen sydäns	269	-23	3	376	-19	5	376	-19	5	-	-	-
I44-I49 Johtumis-, rytmihäiri	947	2	12	1490	7	19	1490	7	19	-	-	-
I50 Sydämen vajaatoiminta	184	12	2	244	22	3	244	22	3	-	-	-
I60-I69 Aivoverisuonien sair	358	12	5	582	9	7	582	9	7	-	-	-
HENGITYSELINTEN SAIRAUDET	3675	20	47	5618	8	72	5618	8	72	-	-	-
J12-J18 Keuhkokuume	509	23	7	683	21	9	683	21	9	-	-	-
J40-J44,J47 Kroon.alahen,bron	211	-15	3	368	-8	5	368	-8	5	-	-	-
J45-J46 Astma	713	-7	9	1053	-11	14	1053	-11	14	-	-	-
RUUANSULATUSSELINTEN SAIRAUDET	2315	-2	30	4114	-6	53	4114	-6	53	-	-	-
K70 Alkoholih. aih.maksasa	20	-39	0	49	-23	1	49	-23	1	-	-	-
K71-K77 Muut maksasairaudet	60	-29	1	106	-23	1	106	-23	1	-	-	-
K80 Sappikivitauti	141	-7	2	201	-7	3	201	-7	3	-	-	-
IHOTAUDIT	1398	2	18	4111	-10	53	4111	-10	53	-	-	-
TUKI&LIIK.ELIN JA SIDEK.SAIR	5057	3	65	8805	0	113	8799	0	113	6	-54	0
M30-M36 Muut systeem.sidekudo	164	14	2	285	1	4	285	1	4	-	-	-
VIRTSÄ&SUKUP.ELINSAIRAUDET	2498	10	32	5134	15	66	5132	15	66	2	-	0
N00-N16 Munuaisher-tubul.munu	284	7	4	732	24	9	732	24	9	-	-	-
N17-N19 Munuaisten vajaatoim.	78	-16	1	927	75	12	927	75	12	-	-	-
RASKAUS, SYNNYTYS JA LAPSIVUOT	927	11	12	2130	12	27	2129	12	27	1	-50	0
O04 Lääketiet.rask.keskey	91	-29	1	113	-28	1	113	-28	1	-	-	-
NEONATOLOGIA	89	24	1	333	-9	4	330	-9	4	3	-	0
EPÄMUODOSTUMAT JA KROMOS.POIKK	481	11	6	938	21	12	936	21	12	2	-33	0
OIREET, SAIR.MERK. & LÖYDÖKSET	4728	11	61	7119	8	91	7085	9	91	34	-42	0
R07 Kurkku- ja rintakipu	568	28	7	682	30	9	682	30	9	-	-	-
R10 Vatsa- ja lantiokipu	983	15	13	1297	7	17	1297	7	17	-	-	-
VAMMAT, MYRKYTYKSET YMS.	4510	18	58	8017	13	103	7982	13	103	35	-3	0
S06 Kallonsisäinen vamma	283	23	4	358	26	5	358	26	5	-	-	-
S72 Reisiluun murtuma	160	-9	2	314	5	4	314	5	4	-	-	-
S82 Polven/säären murt	244	-3	3	684	-3	9	679	-4	9	5	-	0
T36-T65 Myrkytykset	80	7	1	115	4	1	92	12	1	23	-21	0
T80-T88 Muu lääket.hoid.kompl	278	14	4	487	13	6	487	13	6	-	-	-
MUITA TEKIJOITÄ (Z)	13505	50	174	25775	47	331	21620	55	278	4155	16	53
Z03 Epäilt.sairauks.tarkk	726	7	9	2422	15	31	586	9	8	1836	17	24
Z51 Muut lääketiet.hoito	58	61	1	157	138	2	157	138	2	-	-	-

1	Potilaita	/1000		Käynnit	/1000		Somaattinen	/1000		Psykiatrinen	/1000	
	Patienter	Asuk.	Asuk.	Besök	Asuk.	Asuk.	Somatisk	Asuk.	Asuk.	Psykiatrisk	Asuk.	Asuk.
	Patients	±% Inhab.	±% Inhab.	Visits	±% Inhab.	±% Inhab.	Somatic	±% Inhab.	±% Inhab.	Psychiatr.	±% Inhab.	±% Inhab.
2	3	4	5	6	7	8	9	10	11	12	13	
P Ä Ä D I A G N O O S I - H U V U D D I A G N O S												
YHTEENSÄ	118736	-3	304	493791	-8	1263	400892	-8	1025	92899	-6	238
TIETO PUUTTUU	25671	-23	66	96898	-31	248	43382	-52	111	53516	5	137
TARTUNTA- JA LOISTAUTEJA	3317	-3	8	5411	-3	14	5411	-3	14	-	-	-
KASVAIMET	11125	2	28	50442	4	129	50406	4	129	36	29	0
C18-C21 Koolon,peräsu,peräauk	441	8	1	3250	11	8	3249	11	8	1	-	0
C33-C34 Henkitor,keuhkop,keuh	241	-4	1	2337	13	6	2337	13	6	-	-	-
C50 Rintasyöpä	1215	4	3	9540	7	24	9540	7	24	-	-	-
C53-C55 Kohtusyöpä	239	3	1	1168	-10	3	1168	-10	3	-	-	-
C61 Eturauhassyöpä	1301	9	3	7759	-1	20	7759	-1	20	-	-	-
VERISAIRAUDET JA IMM.MEK.HÄIR.	1280	8	3	3060	15	8	3060	15	8	-	-	-
ENDOKR. RAVITS. JA METAB.	5296	-8	14	11979	-10	31	11858	-9	30	121	-17	0
E10-E14 Diabetes	3232	-11	8	7686	-12	20	7574	-11	19	112	-20	0
PSYKIATRIA	6629	-13	17	39830	-16	102	3118	3	8	36712	-18	94
F10 Alkoh.org.aivo-oire/k	443	-20	1	663	-30	2	246	-14	1	417	-37	1
HERMOSTON SAIRAUDET	8540	3	22	17514	12	45	17494	12	45	20	-70	0
G45 Ohim.aivojen verenkie	678	11	2	812	14	2	812	14	2	-	-	-
SILMÄTAUDIT	11182	-1	29	20879	-3	53	20876	-3	53	3	50	0
KORVATAUDIT	6065	-3	16	11275	-2	29	11275	-2	29	-	-	-
VERENKIERTOELINTEN SAIRAUDET	11470	0	29	19529	9	50	19529	9	50	-	-	-
I20 Angina pectoris	1509	25	4	1854	28	5	1854	28	5	-	-	-
I21 Sydäninfarktti	556	25	1	630	32	2	630	32	2	-	-	-
I23-I25 Muu iskeeminen sydäns	838	-11	2	1261	-17	3	1261	-17	3	-	-	-
I44-I49 Johtumis-, rytmihäiri	3150	10	8	4987	25	13	4987	25	13	-	-	-
I50 Sydämen vajaatoiminta	619	-8	2	776	-5	2	776	-5	2	-	-	-
I60-I69 Aivoverisuonien sair	1321	6	3	2303	30	6	2303	30	6	-	-	-
HENGITYSELINTEN SAIRAUDET	9418	7	24	17638	6	45	17634	6	45	4	-20	0
J12-J18 Keuhkokuume	1529	3	4	1889	1	5	1889	1	5	-	-	-
J40-J44,J47 Kroon.alahen,bron	618	-5	2	1106	-5	3	1106	-5	3	-	-	-
J45-J46 Astma	2198	4	6	3988	5	10	3988	5	10	-	-	-
RUUANSULATUSSELINTEN SAIRAUDET	9140	2	23	20191	6	52	20188	6	52	3	-57	0
K70 Alkoholin aih.maksasa	101	-11	0	198	-4	1	198	-4	1	-	-	-
K71-K77 Muut maksasairaudet	332	9	1	729	11	2	729	11	2	-	-	-
K80 Sappikivitauti	440	18	1	577	18	1	577	18	1	-	-	-
IHOTAUDIT	5634	-2	14	19479	-2	50	19477	-2	50	2	100	0
TUKI&LIIK.ELIN JA SIDEK.SAIR	16315	-6	42	38259	1	98	38220	1	98	39	-24	0
M30-M36 Muut systeem.sidekudo	447	4	1	1302	8	3	1302	8	3	-	-	-
VIRTSÄ&SUKUP.ELINSAIRAUDET	8810	0	23	15711	-6	40	15704	-6	40	7	17	0
N00-N16 Munuaisker-tubul.munu	1034	10	3	2332	2	6	2329	2	6	3	50	0
N17-N19 Munuaisten vajaatoim.	278	5	1	526	-59	1	526	-59	1	-	-	-
RASKAUS, SYNNYTYS JA LAPSIVUOT	5249	3	13	12237	1	31	12235	1	31	2	-75	0
O04 Lääketiet.rask.keskey	707	8	2	863	0	2	863	0	2	-	-	-
O80 Yhd.lapsen spont.synn	20	567	0	22	633	0	22	633	0	-	-	-
NEONATOLOGIA	492	14	1	754	2	2	732	3	2	22	-12	0
EPÄMUODOSTUMAT JA KROMOS.POIKK	2482	2	6	4544	2	12	4511	2	12	33	-42	0
OIREET, SAIR.MERK. & LÖYDÖKSET	15851	-4	41	23785	-2	61	23675	-2	61	110	-15	0
R07 Kurkku- ja rintakipu	982	-25	3	1110	-24	3	1109	-24	3	1	-	0
R10 Vatsa- ja lantiokipu	3180	5	8	4095	6	10	4083	6	10	12	0	0
VAMMAT, MYRKYTYKSET YMS.	12081	1	31	23747	6	61	23715	6	61	32	-48	0
S06 Kallonsisäinen vamma	903	4	2	1265	8	3	1260	9	3	5	-62	0
S72 Reisiluun murtuma	609	7	2	1090	10	3	1090	10	3	-	-	-
S82 Polven/säären murt	992	-8	3	2486	-0	6	2486	0	6	-	-	-
T36-T65 Myrkytykset	546	21	1	643	17	2	634	18	2	9	-36	0
T80-T88 Muu lääket.hoid.kompl	1431	9	4	2666	17	7	2666	17	7	-	-	-
MUITA TEKIJÖITÄ (Z)	18942	14	48	40629	8	104	38392	10	98	2237	-21	6
Z03 Epäilt.sairauks.tarkk	2684	-6	7	4098	-12	10	3333	6	9	765	-49	2
Z51 Muut lääketiet.hoito	237	46	1	1060	3	3	1060	3	3	-	-	-

1	Potilaita	/1000		Käynnit	/1000		Somaattinen	/1000		Psykiatrinen	/1000	
	Patienter	Asuk.	Asuk.	Besök	Asuk.	Asuk.	Somatisk	Asuk.	Asuk.	Psykiatrisk	Asuk.	Asuk.
	Patients	±% Inhab.	Inhab.	Visits	±% Inhab.	Inhab.	Somatic	±% Inhab.	Inhab.	Psychiatr.	±% Inhab.	Inhab.
2	3	4	5	6	7	8	9	10	11	12	13	
P Ä Ä D I A G N O O S I - H U V U D D I A G N O S												
YHTEENSÄ	29002	1	365	115966	2	1459	98589	1	1241	17377	4	219
TIETO PUUTTUU	894	-2	11	1473	-8	19	1015	-6	13	458	-13	6
TARTUNTA- JA LOISTAUTEJA	652	-8	8	1298	11	16	1297	12	16	1	-67	0
KASVAIMET	2632	1	33	11772	4	148	11772	4	148	-	-	-
C18-C21 Koolon,peräsu,peräauk	112	40	1	728	31	9	728	31	9	-	-	-
C33-C34 Henkitor,keuhkop,keuh	69	35	1	585	44	7	585	44	7	-	-	-
C50 Rintasyöpä	367	1	5	2711	13	34	2711	13	34	-	-	-
C53-C55 Kohtusyöpä	75	-12	1	366	-25	5	366	-25	5	-	-	-
C61 Eturauhassyöpä	315	-4	4	1139	-26	14	1139	-26	14	-	-	-
VERISAIRAUDET JA IMM.MEK.HÄIR.	367	12	5	941	20	12	941	20	12	-	-	-
ENDOKR. RAVITS. JA METAB.	1443	3	18	4421	0	56	4402	-0	55	19	19	0
E10-E14 Diabetes	683	1	9	2585	4	33	2573	4	32	12	500	0
PSYKIATRIA	1868	-2	24	11162	-2	140	1757	12	22	9405	-5	118
F10 Alkoh.org.aivo-oire/k	190	-10	2	314	-4	4	160	-9	2	154	3	2
HERMOSTON SAIRAUDET	2641	7	33	5127	2	65	5119	2	64	8	-27	0
G45 Ohim.aivojen verenkie	224	25	3	287	27	4	287	27	4	-	-	-
SILMÄTAUDIT	3275	2	41	5869	-2	74	5869	-2	74	-	-	-
KORVATAUDIT	1510	-0	19	2562	-5	32	2562	-5	32	-	-	-
VERENKIERTOELINTEN SAIRAUDET	3303	2	42	5883	-1	74	5883	-1	74	-	-	-
I20 Angina pectoris	247	-10	3	304	-14	4	304	-14	4	-	-	-
I21 Sydäninfarktti	161	-1	2	175	-1	2	175	-1	2	-	-	-
I23-I25 Muu iskeeminen sydäns	261	9	3	311	9	4	311	9	4	-	-	-
I44-I49 Johtumis-, rytmihäiri	945	7	12	1613	9	20	1613	9	20	-	-	-
I50 Sydämen vajaatoiminta	150	3	2	175	-2	2	175	-2	2	-	-	-
I60-I69 Aivoverisuonien sair	390	2	5	652	-22	8	652	-22	8	-	-	-
HENGITYSELINTEN SAIRAUDET	2326	9	29	4229	12	53	4229	12	53	-	-	-
J12-J18 Keuhkokuume	379	20	5	544	32	7	544	32	7	-	-	-
J40-J44,J47 Kroon.alahen,bron	159	10	2	245	6	3	245	6	3	-	-	-
J45-J46 Astma	772	11	10	1378	8	17	1378	8	17	-	-	-
RUUANSULATUSSELINTEN SAIRAUDET	3280	8	41	6702	9	84	6699	9	84	3	-57	0
K70 Alkoholih. aih.maksasa	25	-19	0	59	9	1	59	11	1	-	-	-
K71-K77 Muut maksasairaudet	136	32	2	296	44	4	295	45	4	1	-50	0
K80 Sappikivitauti	145	23	2	173	18	2	173	18	2	-	-	-
IHOTAUDIT	1383	-6	17	4359	-18	55	4359	-18	55	-	-	-
TUKI&LIIK.ELIN JA SIDEK.SAIR	5308	1	67	12011	1	151	12011	1	151	-	-	-
M30-M36 Muut systeem.sidekudo	156	-10	2	724	7	9	724	7	9	-	-	-
VIRTSÄ&SUKUP.ELINSAIRAUDET	2127	-5	27	4967	-1	63	4967	-1	63	-	-	-
N00-N16 Munuaisker-tubul.munu	238	-3	3	1563	17	20	1563	18	20	-	-	-
N17-N19 Munuaisten vajaatoim.	120	-7	2	576	-26	7	576	-26	7	-	-	-
RASKAUS, SYNNYTYYS JA LAPSIVUOT	770	4	10	2146	8	27	2146	8	27	-	-	-
O04 Lääketiet.rask.keskey	105	-19	1	187	-14	2	187	-14	2	-	-	-
NEONATOLOGIA	74	25	1	161	23	2	161	23	2	-	-	-
EPÄMUODOSTUMAT JA KROMOS.POIKK	412	4	5	1315	8	17	1314	9	17	1	-75	0
OIREET, SAIR.MERK. & LÖYDÖKSET	4912	5	62	7608	2	96	7545	2	95	63	66	1
R07 Kurkku- ja rintakipu	432	5	5	500	0	6	500	0	6	-	-	-
R10 Vatsa- ja lantiokipu	903	-3	11	1200	-0	15	1193	-1	15	7	-	0
VAMMAT, MYRKYTYKSET YMS.	2918	-2	37	5667	10	71	5608	9	71	59	44	1
S06 Kallonsisäinen vamma	182	-13	2	246	-17	3	246	-16	3	-	-	-
S72 Reisiluun murtuma	143	-14	2	239	-1	3	239	-1	3	-	-	-
S82 Polven/säären murt	194	5	2	478	22	6	478	22	6	-	-	-
T36-T65 Myrkytykset	143	12	2	206	21	3	155	14	2	51	50	1
T80-T88 Muu lääket.hoid.kompl	272	21	3	824	73	10	824	73	10	-	-	-
MUITA TEKIJOITÄ (Z)	6319	-1	80	16293	5	205	8933	-5	112	7360	20	93
Z03 Epäilt.sairauks.tarkk	1243	-13	16	1516	-11	19	1502	-11	19	14	75	0
Z51 Muut lääketiet.hoito	57	33	1	131	-2	2	131	-2	2	-	-	-

1	Potilaita	/1000		Käynnit	/1000		Somaattinen	/1000		Psykiatrinen	/1000	
	Patienter	Asuk.	Asuk.	Besök	Asuk.	Asuk.	Somatisk	Asuk.	Asuk.	Psykiatrisk	Asuk.	Asuk.
	Patients	±% Inhab.	±% Inhab.	Visits	±% Inhab.	±% Inhab.	Somatic	±% Inhab.	±% Inhab.	Psychiatr.	±% Inhab.	±% Inhab.
2	3	4	5	6	7	8	9	10	11	12	13	
P Ä Ä D I A G N O O S I - H U V U D D I A G N O S												
YHTEENSÄ	23464	-1	358	99654	1	1522	83009	1	1268	16645	1	254
TIETO PUUTTUU	15099	-5	231	50780	-14	775	34532	-19	527	16248	1	248
TARTUNTA- JA LOISTAUTEJA	142	-3	2	242	10	4	242	10	4	-	-	-
KASVAIMET	1513	8	23	6968	10	106	6960	10	106	8	-	0
C18-C21 Koolon,peräsu,peräauk	72	0	1	537	44	8	537	44	8	-	-	-
C33-C34 Henkitor,keuhkop,keuh	53	4	1	279	-15	4	279	-15	4	-	-	-
C50 Rintasyöpä	283	1	4	2059	9	31	2059	9	31	-	-	-
C53-C55 Kohtusyöpä	56	-10	1	203	-42	3	203	-42	3	-	-	-
C61 Eturauhassyöpä	222	28	3	759	8	12	759	8	12	-	-	-
VERISAIRAUDET JA IMM.MEK.HÄIR.	151	17	2	311	46	5	311	46	5	-	-	-
ENDOKR. RAVITS. JA METAB.	558	-4	9	913	-1	14	913	-1	14	-	-	-
E10-E14 Diabetes	362	-13	6	650	-8	10	650	-8	10	-	-	-
PSYKIATRIA	220	-4	3	548	-0	8	275	12	4	273	-10	4
F10 Alkoh.org.aivo-oire/k	10	25	0	12	9	0	12	71	0	-	-	-
HERMOSTON SAIRAUDET	1314	4	20	2518	21	38	2518	21	38	-	-	-
G45 Ohim.aivojen verenkie	23	-15	0	33	3	1	33	3	1	-	-	-
SILMÄTAUDIT	2752	4	42	5710	6	87	5710	6	87	-	-	-
KORVATAUDIT	683	-15	10	1007	-18	15	1007	-18	15	-	-	-
VERENKIERTOELINTEN SAIRAUDET	999	36	15	1372	39	21	1372	39	21	-	-	-
I20 Angina pectoris	38	15	1	44	13	1	44	13	1	-	-	-
I21 Sydäninfarktti	25	9	0	29	12	0	29	12	0	-	-	-
I23-I25 Muu iskeeminen sydäns	120	67	2	149	82	2	149	82	2	-	-	-
I44-I49 Johtumis-, rytmihäiri	224	85	3	301	82	5	301	82	5	-	-	-
I50 Sydämen vajaatoiminta	36	57	1	45	55	1	45	55	1	-	-	-
I60-I69 Aivoverisuonien sair	105	18	2	175	29	3	175	29	3	-	-	-
HENGITYSELINTEN SAIRAUDET	1073	-12	16	1703	-9	26	1703	-9	26	-	-	-
J12-J18 Keuhkokuume	26	-43	0	32	-45	0	32	-45	0	-	-	-
J40-J44,J47 Kroon.alahen,bron	159	-12	2	252	-4	4	252	-4	4	-	-	-
J45-J46 Astma	392	-15	6	592	-11	9	592	-11	9	-	-	-
RUUANSULATUSSELINTEN SAIRAUDET	1690	22	26	2695	23	41	2695	23	41	-	-	-
K71-K77 Muut maksasairaudet	16	45	0	19	19	0	19	19	0	-	-	-
K80 Sappikivitauti	36	71	1	39	56	1	39	56	1	-	-	-
IHOTAUDIT	858	2	13	1731	-8	26	1731	-8	26	-	-	-
TUKI&LIIK.ELIN JA SIDEK.SAIR	2357	30	36	3981	26	61	3981	26	61	-	-	-
M30-M36 Muut systeem.sidekudo	72	-10	1	149	2	2	149	2	2	-	-	-
VIRTTSA&SUKUP.ELINSAIRAUDET	1092	30	17	6988	451	107	6987	451	107	1	-	0
N00-N16 Munuaisker-tubul.munu	49	9	1	175	169	3	174	168	3	1	-	0
N17-N19 Munuaisten vajaatoim.	63	385	1	5425	-	83	5425	-	83	-	-	-
RASKAUS, SYNNYTYKS JA LAPSIVUOT	514	21	8	1083	29	17	1083	29	17	-	-	-
O04 Lääketiet.rask.keskey	141	8	2	252	21	4	252	21	4	-	-	-
NEONATOLOGIA	13	-32	0	14	-39	0	14	-39	0	-	-	-
EPÄMUODOSTUMAT JA KROMOS.POIKK	245	2	4	365	1	6	365	1	6	-	-	-
OIREET, SAIR.MERK. & LÖYDÖKSET	1766	10	27	2564	16	39	2564	16	39	-	-	-
R07 Kurkku- ja rintakipu	46	-10	1	49	-9	1	49	-9	1	-	-	-
R10 Vatsa- ja lantiokipu	385	8	6	450	12	7	450	12	7	-	-	-
VAMMAT, MYRKYTYKSET YMS.	963	28	15	1538	26	23	1537	25	23	1	-	0
S06 Kallonsisäinen vamma	47	52	1	80	105	1	80	105	1	-	-	-
S72 Reisiluun murtuma	50	92	1	69	103	1	69	103	1	-	-	-
S82 Polven/säären murt	74	32	1	108	35	2	108	35	2	-	-	-
T80-T88 Muu lääket.hoid.kompl	121	64	2	189	62	3	189	62	3	-	-	-
MUITA TEKIJÖITÄ (Z)	3417	4	52	6623	3	101	6509	2	99	114	133	2
Z03 Epäilt.sairauks.tarkk	120	-5	2	155	5	2	145	1	2	10	233	0

1	/1000			Käynnit Besök Visits	/1000			Somaattinen Somatisk Somatic	/1000			/1000		
	Potilaita Patienter Patients	Asuk. Invån. Inhab.	Asuk. Invån. Inhab.		Asuk. Invån. Inhab.	Asuk. Invån. Inhab.	Asuk. Invån. Inhab.		Psykiatrinen Psykiatrisk Psychiatr.	Asuk. Invån. Inhab.	Asuk. Invån. Inhab.			
2	3	4	5	6	7	8	9	10	11	12	13			
P Ä Ä D I A G N O O S I - H U V U D D I A G N O S														
YHTEENSÄ	38317	-1	324	141990	-2	1200	132273	-2	1117	9717	-5	82		
TIETO PUUTTUU	21614	2	183	53725	0	454	49377	-0	417	4348	4	37		
TARTUNTA- JA LOISTAUTEJA	431	7	4	622	4	5	622	4	5	-	-	-		
KASVAIMET	3196	-1	27	14482	-0	122	14479	-0	122	3	-	0		
C18-C21 Koolon,peräsu,peräauk	106	3	1	785	2	7	785	2	7	-	-	-		
C33-C34 Henkitor,keuhkop,keuh	84	-3	1	676	3	6	676	3	6	-	-	-		
C50 Rintasyöpä	487	5	4	3449	20	29	3449	20	29	-	-	-		
C53-C55 Kohtusyöpä	82	-5	1	451	-48	4	451	-48	4	-	-	-		
C61 Eturauhassyöpä	389	2	3	1963	-6	17	1963	-6	17	-	-	-		
VERISAIRAUDET JA IMM.MEK.HÄIR.	246	4	2	557	4	5	557	5	5	-	-	-		
ENDOKR. RAVITS. JA METAB.	1231	2	10	2950	5	25	2949	5	25	1	-	0		
E10-E14 Diabetes	574	4	5	1576	8	13	1576	8	13	-	-	-		
PSYKIATRIA	1217	-5	10	4178	-15	35	721	-15	6	3457	-15	29		
F10 Alkoh.org.aivo-oire/k	148	-11	1	181	-22	2	137	-11	1	44	-43	0		
HERMOSTON SAIRAUDET	2383	-4	20	4102	-4	35	4098	-4	35	4	100	0		
G45 Ohim.aivojen verenkie	93	-28	1	109	-34	1	109	-34	1	-	-	-		
SILMÄTAUDIT	3070	-7	26	5263	-13	44	5262	-13	44	1	-	0		
KORVATAUDIT	1862	-6	16	2698	-11	23	2698	-11	23	-	-	-		
VERENKIERTOELINTEN SAIRAUDET	2993	-2	25	5060	-4	43	5046	-4	43	14	-	0		
I20 Angina pectoris	490	-3	4	762	1	6	762	1	6	-	-	-		
I21 Sydäninfarktti	68	-20	1	98	-31	1	98	-31	1	-	-	-		
I23-I25 Muu iskeeminen sydäns	130	0	1	201	-8	2	201	-8	2	-	-	-		
I44-I49 Johtumis-, rytmihäiri	852	14	7	1384	3	12	1384	3	12	-	-	-		
I50 Sydämen vajaatoiminta	56	-25	0	90	-24	1	90	-24	1	-	-	-		
I60-I69 Aivoverisuonien sair	251	-13	2	401	-13	3	401	-12	3	-	-	-		
HENGITYSELINTEN SAIRAUDET	2528	-8	21	3857	-9	33	3857	-9	33	-	-	-		
J12-J18 Keuhkokuume	116	-1	1	147	-7	1	147	-7	1	-	-	-		
J40-J44,J47 Kroon.alahen,bron	247	2	2	332	3	3	332	3	3	-	-	-		
J45-J46 Astma	1133	-17	10	1520	-18	13	1520	-18	13	-	-	-		
RUUANSULATUSSELINTEN SAIRAUDET	2583	0	22	5098	-6	43	5093	-6	43	5	-	0		
K70 Alkoholih. aih.maksasa	10	-41	0	20	-43	0	20	-43	0	-	-	-		
K71-K77 Muut maksasairaudet	95	10	1	243	4	2	243	4	2	-	-	-		
K80 Sappikivitauti	66	-14	1	101	-19	1	101	-19	1	-	-	-		
IHOTAUDIT	1498	-6	13	2253	-10	19	2251	-10	19	2	-	0		
TUKI&LIIK.ELIN JA SIDEK.SAIR	4606	2	39	9138	-1	77	9138	-1	77	-	-	-		
M30-M36 Muut systeem.sidekudo	155	-5	1	343	-19	3	343	-19	3	-	-	-		
VIRTSÄ&SUKUP.ELINSAIRAUDET	2392	-2	20	4098	-6	35	4098	-6	35	-	-	-		
N00-N16 Munuaisher-tubul.munu	273	-7	2	620	-18	5	620	-18	5	-	-	-		
N17-N19 Munuaisten vajaatoim.	31	55	0	80	63	1	80	63	1	-	-	-		
RASKAUS, SYNNYTYS JA LAPSIVUOT	924	1	8	2153	-3	18	2153	-3	18	-	-	-		
O04 Lääketiet.rask.keskey	187	-11	2	223	-6	2	223	-6	2	-	-	-		
NEONATOLOGIA	24	-59	0	36	-59	0	27	-63	0	9	-40	0		
EPÄMUODOSTUMAT JA KROMOS.POIKK	564	-2	5	921	-9	8	892	-10	8	29	71	0		
OIREET, SAIR.MERK. & LÖYDÖKSET	3731	-4	32	5240	-7	44	5235	-7	44	5	67	0		
R07 Kurkku- ja rintakipu	356	-3	3	445	-9	4	445	-9	4	-	-	-		
R10 Vatsa- ja lantiokipu	522	-8	4	659	-9	6	659	-9	6	-	-	-		
VAMMAT, MYRKYTYKSET YMS.	2838	-2	24	4572	-2	39	4563	-2	39	9	80	0		
S06 Kallonsisäinen vamma	233	21	2	280	13	2	280	13	2	-	-	-		
S72 Reisiluun murtuma	69	53	1	119	29	1	119	29	1	-	-	-		
S82 Polven/säären murt	176	-13	1	273	-19	2	273	-19	2	-	-	-		
T36-T65 Myrkytykset	62	-10	1	67	-7	1	63	-10	1	4	100	0		
T80-T88 Muu lääket.hoid.kompl	262	-2	2	440	5	4	440	5	4	-	-	-		
MUITA TEKIJÖITÄ (Z)	5553	2	47	10987	4	93	9157	6	77	1830	-6	15		
Z03 Epäilt.sairauks.tarkk	258	8	2	362	11	3	314	6	3	48	66	0		

1	/1000			Käynnit Besök Visits	/1000			/1000			/1000		
	Potilaita Patienter Patients	Asuk. Invån. Inhab.	±%		Asuk. Invån. Inhab.	±%	Somaattinen Somatisk Somatic	Asuk. Invån. Inhab.	±%	Psykiatrinen Psykiatrisk Psychiatr.	Asuk. Invån. Inhab.	±%	
	2	3	4	5	6	7	8	9	10	11	12	13	
P Ä Ä D I A G N O O S I - H U V U D D I A G N O S													
YHTEENSÄ	13934	4	505	108575	19	3935	88636	22	3212	19939	7	723	
TIETO PUUTTUU	7618	17	276	65299	35	2366	49292	50	1786	16007	4	580	
TARTUNTA- JA LOISTAUTEJA	450	-20	16	779	-42	28	763	-43	28	16	60	1	
KASVAIMET	1216	2	44	4295	-10	156	4292	-10	156	3	200	0	
C18-C21 Koolon,peräsu,peräauk	66	-8	2	307	-13	11	306	-13	11	1	-	0	
C33-C34 Henkitor,keuhkop,keuh	35	6	1	368	10	13	368	10	13	-	-	-	
C50 Rintasyöpä	174	-7	6	795	-25	29	795	-25	29	-	-	-	
C53-C55 Kohtusyöpä	32	-9	1	88	-15	3	88	-15	3	-	-	-	
C61 Eturauhassyöpä	230	3	8	607	-25	22	607	-25	22	-	-	-	
VERISAIRAUDET JA IMM.MEK.HÄIR.	220	16	8	386	2	14	386	2	14	-	-	-	
ENDOKR. RAVITS. JA METAB.	850	-0	31	1514	2	55	1503	2	54	11	10	0	
E10-E14 Diabetes	489	0	18	911	7	33	909	7	33	2	-	0	
PSYKIATRIA	1146	12	42	3992	24	145	639	16	23	3353	25	122	
F10 Alkoh.org.aivo-oire/k	65	-23	2	111	-17	4	83	-28	3	28	65	1	
HERMOSTON SAIRAUDET	538	0	19	982	5	36	929	6	34	53	-4	2	
G45 Ohim.aivojen verenkie	28	-26	1	37	-26	1	37	-26	1	-	-	-	
SILMÄTAUDIT	1534	1	56	2775	4	101	2774	4	101	1	-	0	
KORVATAUDIT	530	6	19	886	4	32	886	4	32	-	-	-	
VERENKIERTOELINTEN SAIRAUDET	1473	4	53	2961	7	107	2958	7	107	3	-	0	
I20 Angina pectoris	109	8	4	152	8	6	152	8	6	-	-	-	
I21 Sydäninfarktti	57	-5	2	75	-6	3	75	-6	3	-	-	-	
I23-I25 Muu iskeeminen sydäns	101	-13	4	153	-11	6	153	-11	6	-	-	-	
I44-I49 Johtumis-, rytmihäiri	450	13	16	952	17	34	950	17	34	2	-	0	
I50 Sydämen vajaatoiminta	100	-16	4	177	7	6	177	7	6	-	-	-	
I60-I69 Aivoverisuonien sair	99	10	4	149	18	5	149	18	5	-	-	-	
HENGITYSELINTEN SAIRAUDET	1375	-11	50	2202	-15	80	2201	-15	80	1	-	0	
J12-J18 Keuhkokuume	91	-19	3	114	-21	4	114	-21	4	-	-	-	
J40-J44,J47 Kroon.alahen,bron	201	-14	7	348	-27	13	348	-27	13	-	-	-	
J45-J46 Astma	555	-11	20	827	-10	30	826	-10	30	1	-	0	
RUUANSULATUSSELINTEN SAIRAUDET	1141	-1	41	1971	6	71	1971	6	71	-	-	-	
K70 Alkoholih. aih.maksasa	10	67	0	19	217	1	19	217	1	-	-	-	
K71-K77 Muut maksasairaudet	22	-12	1	46	5	2	46	5	2	-	-	-	
K80 Sappikivitauti	52	-12	2	80	-6	3	80	-6	3	-	-	-	
IHOTAUDIT	661	-2	24	1066	-5	39	1062	-5	38	4	100	0	
TUKI&LIIK.ELIN JA SIDEK.SAIR	1674	-5	61	3418	-8	124	3411	-8	124	7	40	0	
M30-M36 Muut systeem.sidekudo	143	3	5	292	5	11	289	5	10	3	50	0	
VIRTSÄ&SUKUP.ELINSAIRAUDET	1051	-6	38	1728	-3	63	1727	-3	63	1	0	0	
N00-N16 Munuaisher-tubul.munu	64	5	2	98	-7	4	98	-7	4	-	-	-	
N17-N19 Munuaisten vajaatoim.	35	35	1	67	81	2	67	81	2	-	-	-	
RASKAUS, SYNNYTYYS JA LAPSIVUOT	284	3	10	509	-6	18	507	-6	18	2	0	0	
O04 Lääketiet.rask.keskey	64	16	2	73	20	3	73	20	3	-	-	-	
NEONATOLOGIA	29	-19	1	54	-16	2	54	-16	2	-	-	-	
EPÄMUODOSTUMAT JA KROMOS.POIKK	207	-3	8	447	-2	16	447	-2	16	-	-	-	
OIREET, SAIR.MERK. & LÖYDÖKSET	2169	-1	79	3166	-5	115	3132	-5	113	34	-42	1	
R07 Kurkku- ja rintakipu	270	-22	10	337	-21	12	337	-21	12	-	-	-	
R10 Vatsa- ja lantiokipu	482	10	17	668	6	24	668	6	24	-	-	-	
VAMMAT, MYRKYTYKSET YMS.	2285	-2	83	4113	2	149	4102	2	149	11	57	0	
S06 Kallonsisäinen vamma	67	0	2	78	16	3	78	16	3	-	-	-	
S72 Reisiluun murtuma	42	-13	2	83	-6	3	83	-6	3	-	-	-	
S82 Polven/säären murt	101	6	4	309	7	11	309	7	11	-	-	-	
T36-T65 Myrkytykset	45	29	2	49	36	2	44	26	2	5	400	0	
T80-T88 Muu lääket.hoid.kompl	113	59	4	189	48	7	184	45	7	5	400	0	
MUITA TEKIJOITÄ (Z)	3831	26	139	6032	27	219	5600	26	203	432	44	16	
Z03 Epäilt.sairauks.tarkk	428	76	16	518	84	19	481	77	17	37	236	1	

1	Potilaita	/1000		Käynnit	/1000		Somaattinen	/1000		Psykiatrinen	/1000	
	Patienter	Asuk.	Invån.	Besök	Asuk.	Invån.	Somatisk	Asuk.	Invån.	Psykiatrisk	Asuk.	Invån.
2	3	4	5	6	7	8	9	10	11	12	13	
P Ä Ä D I A G N O O S I - H U V U D D I A G N O S												
YHTEENSÄ	443332	1	295	2010696	2	1338	1526800	3	1016	483896	0	322
TIETO PUUTTUU	32163	-2	21	59651	-7	40	40047	5	27	19604	-25	13
TARTUNTA- JA LOISTAUTEJA	17795	-0	12	35082	-2	23	35042	-2	23	40	48	0
KASVAIMET	44882	4	30	244011	6	162	243975	6	162	36	71	0
C18-C21 Koolon,peräsu,peräauk	2023	1	1	14444	4	10	14444	4	10	-	-	-
C33-C34 Henkitor,keuhkop,keuh	1230	8	1	13234	25	9	13229	25	9	5	-	0
C50 Rintasyöpä	6818	3	5	58783	-2	39	58779	-2	39	4	300	0
C53-C55 Kohtusyöpä	1040	-0	1	5932	18	4	5932	18	4	-	-	-
C61 Eturauhassyöpä	4668	10	3	32801	18	22	32801	18	22	-	-	-
VERISAIRAUDET JA IMM.MEK.HÄIR.	5929	5	4	15965	3	11	15959	3	11	6	-40	0
ENDOKR. RAVITS. JA METAB.	16883	4	11	49202	7	33	48939	7	33	263	4	0
E10-E14 Diabetes	7115	-2	5	24971	-3	17	24849	-3	17	122	11	0
PSYKIATRIA	49358	2	33	465173	4	310	22771	7	15	442402	4	294
F10 Alkoh.org.aivo-oire/k	3374	-9	2	5697	-11	4	2865	-9	2	2832	-12	2
HERMOSTON SAIRAUDET	28618	2	19	63044	6	42	62527	6	42	517	15	0
G45 Ohim.aivojen verenkie	1892	3	1	2432	-0	2	2431	-0	2	1	-	0
SILMÄTAUDIT	27659	11	18	61930	12	41	61926	12	41	4	-33	0
KORVATAUDIT	17564	-3	12	32458	-4	22	32431	-4	22	27	-49	0
VERENKIERTOELINTEN SAIRAUDET	44342	-0	30	88485	0	59	88384	0	59	101	44	0
I20 Angina pectoris	2433	-8	2	2978	-8	2	2977	-8	2	1	0	0
I21 Sydäninfarktti	1176	2	1	1341	-0	1	1341	-0	1	-	-	-
I23-I25 Muu iskeeminen sydäns	4740	-6	3	7209	-8	5	7207	-8	5	2	0	0
I44-I49 Johtumis-, rytmihäiri	11976	2	8	21664	5	14	21662	5	14	2	100	0
I50 Sydämen vajaatoiminta	2832	3	2	3844	0	3	3844	0	3	-	-	-
I60-I69 Aivoverisuonien sair	4636	3	3	10005	3	7	9937	3	7	68	26	0
HENGITYSELINTEN SAIRAUDET	41985	7	28	86822	4	58	86809	4	58	13	30	0
J12-J18 Keuhkokuume	6447	10	4	9022	9	6	9022	9	6	-	-	-
J40-J44,J47 Kroon.alahen,bron	3370	-3	2	6970	-3	5	6967	-3	5	3	-	0
J45-J46 Astma	11926	1	8	25533	1	17	25531	1	17	2	0	0
RUUANSULATUSELINTEN SAIRAUDET	39659	1	26	85350	3	57	85321	3	57	29	263	0
K70 Alkoholin aih.maksasa	589	-9	0	1246	-3	1	1245	-3	1	1	-	0
K71-K77 Muut maksasairaudet	1291	-1	1	2858	-3	2	2858	-3	2	-	-	-
K80 Sappikivitauti	2752	-1	2	4207	2	3	4207	2	3	-	-	-
IHOTAUDIT	20434	-1	14	62646	-1	42	62642	-0	42	4	-71	0
TUKI&LIIK.ELIN JA SIDEK.SAIR	53377	1	36	124760	4	83	124671	4	83	89	11	0
M30-M36 Muut systeem.sidekudo	2200	5	1	6445	6	4	6438	6	4	7	17	0
VIRTSÄ&SUKUP.ELINSAIRAUDET	36218	1	24	113522	2	76	113522	2	76	-	-	-
N00-N16 Munuaisker-tubul.munu	5299	2	4	39311	1	26	39311	1	26	-	-	-
N17-N19 Munuaisten vajaatoim.	1434	9	1	15711	7	10	15711	7	10	-	-	-
RASKAUS, SYNNYTYYS JA LAPSIVUOT	16572	2	11	41348	3	28	41336	3	28	12	-40	0
O04 Lääketiet.rask.keskey	2432	5	2	3914	1	3	3913	1	3	1	-	0
O80 Yhd.lapsen spont.synn	59	74	0	62	82	0	62	82	0	-	-	-
NEONATOLOGIA	2262	14	2	4154	10	3	4149	10	3	5	150	0
EPÄMUODOSTUMAT JA KROMOS.POIKK	9447	4	6	25370	7	17	25257	7	17	113	-15	0
OIREET, SAIR.MERK. & LÖYDÖKSET	63767	-0	42	101044	-0	67	99887	-0	66	1157	-0	1
R07 Kurkku- ja rintakipu	5192	-3	3	6376	-3	4	6376	-3	4	-	-	-
R10 Vatsa- ja lantiokipu	13304	-2	9	18375	-3	12	18368	-3	12	7	-53	0
VAMMAT, MYRKYTYKSET YMS.	44857	-2	30	98930	-1	66	98720	-0	66	210	-43	0
S06 Kallonsisäinen vamma	2571	-5	2	3939	-4	3	3928	-4	3	11	0	0
S72 Reisiiluun murtuma	2151	-1	1	4004	9	3	4004	9	3	-	-	-
S82 Polven/säären murt	4020	6	3	11376	7	8	11376	7	8	-	-	-
T36-T65 Myrkytykset	2172	-2	1	3008	-10	2	2845	-6	2	163	-46	0
T80-T88 Muu lääket.hoid.kompl	3805	-6	3	7317	-4	5	7317	-4	5	-	-	-
MUITA TEKIJÖITÄ (Z)	80054	-3	53	151749	-7	101	132485	-1	88	19264	-33	13
Z03 Epäilt.sairauks.tarkk	6762	-10	4	8429	-8	6	8138	-9	5	291	39	0
Z51 Muut lääketiet.hoito	402	9	0	1089	-5	1	1089	-5	1	-	-	-



Ulkomaalaisia - Utländska

1	Potilaita	/1000		Käynnit	/1000		Somaattinen	/1000		Psykiatrinen	/1000	
	Patienter	Asuk.	Invån.	Besök	Asuk.	Invån.	Somatisk	Asuk.	Invån.	Psykiatrisk	Asuk.	Invån.
	Patients	±%	Inhab.	Visits	±%	Inhab.	Somatic	±%	Inhab.	Psychiatr.	±%	Inhab.
2	3	4	5	6	7	8	9	10	11	12	13	
P Ä Ä D I A G N O O S I - H U V U D D I A G N O S												
YHTEENSÄ	10209	30	-	15271	23	-	14289	26	-	982	-3	-
TIETO PUUTTUU	1209	-12	-	1635	-15	-	1299	-14	-	336	-19	-
TARTUNTA- JA LOISTAUTEJA	538	91	-	728	50	-	727	50	-	1	-	-
KASVAIMET	319	59	-	1016	11	-	1016	11	-	-	-	-
C18-C21 Koolon,peräsu,peräauk	11	-31	-	45	-44	-	45	-44	-	-	-	-
C33-C34 Henkitor,keuhkop,keuh	12	71	-	50	61	-	50	61	-	-	-	-
C50 Rintasyöpä	25	32	-	147	-11	-	147	-11	-	-	-	-
C61 Eturauhassyöpä	23	28	-	250	74	-	250	74	-	-	-	-
VERISAIRAUDET JA IMM.MEK.HÄIR.	81	42	-	102	7	-	102	7	-	-	-	-
ENDOKR. RAVITS. JA METAB.	106	23	-	184	34	-	184	34	-	-	-	-
E10-E14 Diabetes	63	17	-	107	11	-	107	11	-	-	-	-
PSYKIATRIA	356	-1	-	686	8	-	148	23	-	538	4	-
F10 Alkoh.org.aivo-oire/k	56	-11	-	63	-6	-	49	-13	-	14	27	-
HERMOSTON SAIRAUDET	211	22	-	270	13	-	269	14	-	1	-50	-
G45 Ohim.aivojen verenkie	27	-16	-	29	-17	-	29	-17	-	-	-	-
SILMÄTAUDIT	307	16	-	416	7	-	416	7	-	-	-	-
KORVATAUDIT	148	40	-	212	23	-	212	23	-	-	-	-
VERENKIERTOELINTEN SAIRAUDET	522	11	-	640	15	-	640	15	-	-	-	-
I20 Angina pectoris	51	4	-	61	15	-	61	15	-	-	-	-
I21 Sydäninfarkti	61	36	-	63	24	-	63	24	-	-	-	-
I23-I25 Muu iskeeminen sydäns	35	52	-	43	79	-	43	79	-	-	-	-
I44-I49 Johtumis-, rytmihäiri	136	7	-	155	4	-	155	4	-	-	-	-
I50 Sydämen vajaatoiminta	45	105	-	54	145	-	54	145	-	-	-	-
I60-I69 Aivoverisuonien sair	73	-11	-	81	-15	-	81	-15	-	-	-	-
HENGITYSELINTEN SAIRAUDET	530	59	-	626	53	-	626	53	-	-	-	-
J12-J18 Keuhkokuume	110	55	-	122	61	-	122	61	-	-	-	-
J40-J44,J47 Kroon.alahen,bron	14	8	-	22	38	-	22	38	-	-	-	-
J45-J46 Astma	50	-6	-	55	-7	-	55	-7	-	-	-	-
RUUANSULATUSSELINTEN SAIRAUDET	419	19	-	526	15	-	526	15	-	-	-	-
K71-K77 Muut maksasairaudet	13	18	-	13	-7	-	13	-7	-	-	-	-
K80 Sappikivitauti	26	-10	-	28	-20	-	28	-20	-	-	-	-
IHOTAUDIT	139	29	-	195	34	-	195	34	-	-	-	-
TUKI&LIIK.ELIN JA SIDEK.SAIR	341	34	-	429	26	-	429	26	-	-	-	-
M30-M36 Muut systeem.sidekudo	13	44	-	15	0	-	15	0	-	-	-	-
VIRTSA&SUKUP.ELINSAIRAUDET	475	20	-	786	37	-	786	37	-	-	-	-
N00-N16 Munuaisker-tubul.munu	95	32	-	159	25	-	159	25	-	-	-	-
N17-N19 Munuaisten vajaatoim.	41	3	-	197	105	-	197	105	-	-	-	-
RASKAUS, SYNNYTYKSEN JA LAPSIVUOT	425	82	-	567	65	-	567	65	-	-	-	-
O04 Lääketiet.rask.keskey	53	83	-	66	74	-	66	74	-	-	-	-
O80 Yhd.lapsen spont.synn	7	250	-	7	250	-	7	250	-	-	-	-
NEONATOLOGIA	19	0	-	26	-35	-	26	-35	-	-	-	-
EPÄMUODOSTUMAT JA KROMOS.POIKK	62	77	-	75	19	-	75	19	-	-	-	-
OIREET, SAIR.MERK. & LÖYDÖKSET	1256	32	-	1441	32	-	1439	32	-	2	0	-
R07 Kurkku- ja rintakipu	131	26	-	138	27	-	138	27	-	-	-	-
R10 Vatsa- ja lantiokipu	478	60	-	530	60	-	530	60	-	-	-	-
VAMMAT, MYRKYTYKSET YMS.	2168	8	-	2529	8	-	2526	8	-	3	-	-
S06 Kallonsisäinen vamma	106	-2	-	110	-8	-	110	-8	-	-	-	-
S72 Reisiluun murtuma	47	15	-	57	30	-	57	30	-	-	-	-
S82 Polven/säären murt	218	45	-	259	30	-	259	30	-	-	-	-
T36-T65 Myrkytykset	68	58	-	78	81	-	75	74	-	3	-	-
T80-T88 Muu lääket.hoid.kompl	48	71	-	54	64	-	54	64	-	-	-	-
MUITA TEKIJÖITÄ (Z)	1647	119	-	2182	117	-	2081	124	-	101	31	-
Z03 Epäilt.sairauks.tarkk	192	90	-	248	73	-	219	86	-	29	16	-

1	Potilaita	/1000		Käynnit	/1000		Somaattinen	/1000		Psykiatrinen	/1000	
	Patienter	Asuk.	Invån.	Besök	Asuk.	Invån.	Somatisk	Asuk.	Invån.	Psykiatrisk	Asuk.	Invån.
	Patients	±%	Inhab.	Visits	±%	Inhab.	Somatic	±%	Inhab.	Psychiatr.	±%	Inhab.
2	3	4	5	6	7	8	9	10	11	12	13	
-----												
P O T I L A A N   S A I R A A N H O I T O P I I R I   -   P A T I E N T E N S   S J U K V Å R D S D I S T R I K T												
Koko maa	1718804	1	322	7614436	1	1426	6087808	2	1140	1526630	-0	286
Varsinais-Suomen shp	159053	-1	342	783988	1	1685	591787	0	1272	192201	3	413
Satakunnan shp	73570	1	323	379532	2	1668	282842	3	1243	96690	-1	425
Kanta-Hämeen shp	59364	0	342	258282	-2	1489	200439	-5	1156	57843	6	334
Pirkanmaan shp	136988	-0	286	560479	5	1170	491660	5	1026	68819	3	144
Päijät-Hämeen shp	65084	-2	307	273116	-7	1287	221115	-6	1042	52001	-9	245
Kymenlaakson shp	57415	-0	322	245552	6	1376	230294	7	1291	15258	-7	86
Etelä-Karjalan shp	48229	14	378	210157	10	1649	180578	13	1416	29579	-2	232
Etelä-Savon shp	37486	-1	351	152210	3	1425	131667	1	1232	20543	14	192
Itä-Savon shp	20672	0	398	86332	0	1660	74292	0	1429	12040	-1	232
Pohjois-Karjalan shp	55454	-3	326	225884	-2	1328	187206	-2	1101	38678	-5	227
Pohjois-Savon shp	90919	-2	366	414136	1	1668	320797	3	1292	93339	-6	376
Keski-Suomen shp	90170	3	331	388273	6	1426	326428	6	1199	61845	4	227
Etelä-Pohjanmaan shp	63334	0	319	278263	2	1402	207773	2	1047	70490	0	355
Vaasan shp	56875	-0	345	239923	-0	1456	190394	0	1155	49529	-2	301
Keski-Pohjanmaan shp	33608	10	432	129342	8	1662	105334	11	1354	24008	-3	309
Pohj-Pohjanmaan shp	118736	-3	304	493791	-8	1263	400892	-8	1025	92899	-6	238
Kainuun shp	29002	1	365	115966	2	1459	98589	1	1241	17377	4	219
Länsi-Pohjan shp	23464	-1	358	99654	1	1522	83009	1	1268	16645	1	254
Lapin shp	38317	-1	324	141990	-2	1200	132273	-2	1117	9717	-5	82
Ahvenanmaa-Åland	13934	4	505	108575	19	3935	88636	22	3212	19939	7	723
HUS	443332	1	295	2010696	2	1338	1526800	3	1016	483896	0	322
Ulkomaalaisia	10209	30	-	15271	23	-	14289	26	-	982	-3	-
Kotikunta tuntematon	965	147	-	3026	425	-	714	42	-	2312	-	-

Potilaan kotikunta - Patientens hemkommun

1	Potilaita	/1000		Käynnit	/1000		Somaattinen	/1000		Psykiatrinen	/1000	
	Patienter	Asuk.	Invån.	Besök	Asuk.	Invån.	Somatisk	Asuk.	Invån.	Psykiatrisk	Asuk.	Invån.
	Patients	±% Inhab.	±% Inhab.	Visits	±% Inhab.	±% Inhab.	Somatic	±% Inhab.	±% Inhab.	Psychiatr.	±% Inhab.	±% Inhab.
2	3	4	5	6	7	8	9	10	11	12	13	
VARSINAIS-SUOMEN SHP	159053	-1	342	783988	1	1685	591787	0	1272	192201	3	413
Aura	1306	-6	340	5404	-2	1405	4613	-5	1199	791	16	206
Kaarina	9779	1	320	44016	-1	1441	34175	1	1119	9841	-8	322
Koski Tl	861	6	350	3818	15	1552	3216	16	1307	602	8	245
Kustavi	337	-18	376	1373	-5	1533	1185	-6	1323	188	7	210
Kemiönsaari	2642	6	362	10958	8	1501	9030	6	1237	1928	15	264
Laitila	3196	-15	378	13607	-2	1609	12548	-3	1484	1059	17	125
Lieto	5098	5	321	22408	8	1410	18286	6	1151	4122	14	259
Loimaa	6624	-1	388	30359	2	1780	25080	-1	1471	5279	24	310
Länsi-Turunmaa	5416	3	351	26012	-0	1684	18686	0	1210	7326	-2	474
Marttila	716	1	354	2899	1	1432	2268	3	1120	631	-4	312
Masku	3030	5	321	13779	12	1458	11881	13	1257	1898	11	201
Mynämäki	2472	-0	308	9817	4	1222	8418	1	1048	1399	25	174
Naantali	5659	-0	306	25024	2	1355	20688	1	1120	4336	8	235
Nousiainen	1601	3	332	6801	3	1412	5461	1	1134	1340	13	278
Oripää	500	-4	358	2034	3	1455	1786	7	1278	248	-17	177
Paimio	3244	2	317	14805	5	1446	11682	2	1141	3123	17	305
Punkalaidun	1343	1	401	5843	4	1743	4762	-0	1420	1081	27	322
Pyhäranta	904	-11	405	3855	-5	1725	3609	-6	1615	246	-2	110
Pöytyä	3182	3	378	13004	8	1543	11081	3	1315	1923	52	228
Raisio	7671	2	317	34016	4	1407	27733	4	1147	6283	7	260
Rusko	1694	-4	293	8026	7	1386	6583	7	1137	1443	8	249
Salo	18231	1	332	90098	-6	1643	70348	3	1283	19750	-29	360
Sauvo	903	-0	298	4151	9	1368	3263	7	1076	888	21	293
Somero	3150	-0	334	12111	-4	1284	10870	1	1152	1241	-34	132
Taivassalo	630	-17	371	2620	-10	1541	2294	-10	1349	326	-13	192
Tarvasjoki	632	7	323	2646	5	1353	2200	6	1125	446	0	228
Turku	61637	0	351	334767	3	1904	228423	0	1299	106344	10	605
Uusikaupunki	6890	-21	434	35494	-13	2235	27952	-16	1760	7542	2	475
Vehmaa	955	-11	394	4243	5	1751	3666	7	1513	577	-6	238
SATAKUNNAN SHP	73570	1	323	379532	2	1668	282842	3	1243	96690	-1	425
Eura	4096	-0	326	22559	4	1795	15539	4	1237	7020	4	559
Eurajoki	2074	8	353	9449	5	1609	7780	11	1325	1669	-14	284
Harjavalta	2622	-0	347	16816	5	2223	10211	5	1350	6605	4	873
Honkajoki	606	5	318	2761	11	1450	2269	18	1192	492	-12	258
Huittinen	3388	-0	317	18202	-2	1701	11751	-0	1098	6451	-6	603
Jämijärvi	659	-1	316	3067	13	1472	2438	10	1170	629	26	302
Kankaanpää	3839	4	313	19993	8	1630	13549	9	1104	6444	7	525
Karvia	766	-6	284	3118	-2	1155	2749	2	1018	369	-27	137
Kiikoinen	444	10	346	1750	6	1365	1422	-0	1109	328	43	256
Kokemäki	2741	-1	338	14932	1	1840	10645	2	1312	4287	-3	528
Köyliö	919	1	322	4719	12	1651	3685	9	1290	1034	24	362
Lavia	710	-4	343	3113	9	1502	2659	12	1283	454	-4	219
Luvia	951	-5	287	4632	0	1397	3564	-0	1075	1068	0	322
Merikarvia	1111	-1	324	4272	1	1248	3984	2	1164	288	-8	84
Nakkila	1753	-1	305	9705	-6	1688	7021	-4	1221	2684	-12	467
Noormarkku	271	-86	44	1472	-83	240	316	-96	51	1156	-18	188
Pomarkku	847	-3	339	3837	5	1537	3050	3	1221	787	11	315
Pori	27182	8	355	139955	8	1829	107543	10	1405	32412	3	424
Rauma	12560	1	316	64746	-1	1628	47498	2	1194	17248	-6	434
Siikainen	516	-3	307	2231	-0	1327	1838	1	1093	393	-4	234
Säkylä	1619	-0	341	7657	5	1615	5990	6	1263	1667	1	352
Ulvila	4322	3	315	20546	5	1500	17341	7	1266	3205	-3	234

Potilaan kotikunta - Patientens hemkommun

1	Potilaita	/1000		Käynnit	/1000		Somaattinen	/1000		Psykiatrinen	/1000	
	Patienter	Asuk.	Invån.	Besök	Asuk.	Invån.	Somatisk	Asuk.	Invån.	Psykiatrisk	Asuk.	Invån.
	Patients	±%	Inhab.	Visits	±%	Inhab.	Somatic	±%	Inhab.	Psychiatr.	±%	Inhab.
	2	3	4	5	6	7	8	9	10	11	12	13
KANTA-HÄMEEN SHP	59364	0	342	258282	-2	1489	200439	-5	1156	57843	6	334
Forssa	7320	-2	410	34511	1	1935	24417	-2	1369	10094	9	566
Hattula	2979	1	310	11971	-2	1246	9775	-5	1017	2196	13	229
Hausjärvi	2915	-1	337	11848	-5	1369	10046	-7	1161	1802	7	208
Humppila	941	-3	372	3938	-2	1556	3233	-4	1278	705	11	279
Hämeenlinna	21787	2	328	96913	-4	1460	73604	-7	1109	23309	8	351
Janakkala	5084	-2	305	20144	-4	1207	17071	-6	1023	3073	14	184
Jokioinen	2201	2	382	8663	2	1504	6795	-1	1180	1868	13	324
Loppi	2786	-7	340	10412	-11	1271	8815	-12	1076	1597	-11	195
Riihimäki	10152	2	355	45734	-0	1601	35339	1	1237	10395	-5	364
Tammela	2516	-1	380	9758	4	1473	7689	-0	1161	2069	23	312
Ypäjä	1049	2	402	4390	-3	1684	3655	-5	1402	735	7	282
PIRKANMAAN SHP	136988	-0	286	560479	5	1170	491660	5	1026	68819	3	144
Akaa	4398	0	309	16572	4	1164	15372	4	1080	1200	3	84
Hämeenkyrö	2882	-6	278	12425	-4	1197	9017	-2	869	3408	-9	328
Ikaalinen	2199	1	296	9777	6	1314	6967	8	937	2810	1	378
Juupajoki	601	-4	280	2485	2	1159	2337	0	1090	148	41	69
Kangasala	7904	-3	279	32217	1	1137	28839	3	1017	3378	-11	119
Kihniö	720	-3	321	2679	2	1196	2077	6	927	602	-10	269
Kuhmalahti	283	0	267	1152	15	1089	1058	19	1000	94	-11	89
Kylmäkoski	822	-5	315	3079	0	1179	2927	2	1121	152	-24	58
Lempäälä	5238	3	262	20383	12	1021	18863	12	945	1520	16	76
Mänttä-Vilppula	3802	-6	329	13346	3	1153	12566	4	1086	780	-8	67
Nokia	9376	3	301	35456	8	1138	33113	8	1063	2343	13	75
Orivesi	2483	-3	258	9518	9	988	8653	9	898	865	10	90
Parkano	1885	-2	266	9935	-2	1401	5762	-0	812	4173	-3	588
Pirkkala	3597	11	220	14380	20	880	13251	20	811	1129	29	69
Pälkäne	1995	-3	285	7507	6	1072	6943	4	992	564	37	81
Ruovesi	1524	5	298	5663	15	1107	5359	16	1047	304	-3	59
Sastamala	8683	-3	354	47354	2	1933	30465	1	1244	16889	4	689
Tampere	60023	-1	285	242548	4	1152	219080	4	1041	23468	7	111
Urjala	1744	-2	324	6385	3	1185	6008	2	1115	377	17	70
Valkeakoski	6642	-1	323	25394	2	1234	24384	4	1184	1010	-25	49
Vesilahti	1110	8	258	4526	9	1051	3886	6	902	640	29	149
Virrat	2170	3	285	7539	12	989	7236	12	950	303	9	40
Ylöjärvi	7229	-3	241	30159	10	1006	27497	10	918	2662	7	89
PÄIJÄT-HÄMEEN SHP	65084	-2	307	273116	-7	1287	221115	-6	1042	52001	-9	245
Artjärvi	464	0	318	1712	-6	1172	1464	-5	1002	248	-16	170
Asikkala	2668	-0	311	10603	4	1236	9589	1	1118	1014	38	118
Hartola	1172	5	342	4258	-2	1242	4066	-2	1186	192	-14	56
Hollola	7047	-4	323	27728	-11	1272	23602	-9	1083	4126	-20	189
Heinola	7374	-2	360	30385	-10	1485	24079	-6	1177	6306	-22	308
Iitti	2046	-3	289	7557	-3	1069	6880	-5	973	677	35	96
Hämeenkoski	670	-5	314	2555	-5	1199	2211	-5	1038	344	-7	161
Kärkölä	1505	-2	307	6298	-3	1285	5457	-5	1113	841	18	172
Lahti	29777	-3	296	131189	-7	1306	101231	-6	1008	29958	-9	298
Myrskylä	632	1	314	2589	9	1285	2069	5	1027	520	23	258
Nastola	4569	-4	303	18089	-7	1202	15422	-8	1024	2667	6	177
Orimattila	4569	-1	308	18747	-4	1262	14496	-5	976	4251	1	286
Padasjoki	1098	-4	315	4191	-7	1204	3994	-7	1148	197	-18	57
Pukkila	577	2	286	2293	-3	1138	1865	-2	926	428	-7	212
Sysmä	1355	-8	304	4922	-16	1106	4690	-17	1054	232	-5	52

Potilaan kotikunta - Patientens hemkommun

1	Potilaita	/1000		Käynnit	/1000		Somaattinen	/1000		Psykiatrinen	/1000	
	Patienter	Asuk.	Invån.	Besök	Asuk.	Invån.	Somatisk	Asuk.	Invån.	Psykiatrisk	Asuk.	Invån.
	Patients	±%	Inhab.	Visits	±%	Inhab.	Somatic	±%	Inhab.	Psychiatr.	±%	Inhab.
2	3	4	5	6	7	8	9	10	11	12	13	
KYMENLAAKSON SHP	57415	-0	322	245552	6	1376	230294	7	1291	15258	-7	86
Hamina	6213	-4	289	26972	2	1253	25458	3	1183	1514	-14	70
Kotka	18914	1	346	83803	7	1531	78759	8	1439	5044	-12	92
Kouvola	27935	-0	316	116127	7	1315	108347	7	1227	7780	-2	88
Miehikkälä	671	-2	293	2484	7	1086	2396	6	1047	88	24	38
Pyhtää	1788	-2	348	7729	1	1505	7296	2	1421	433	-4	84
Ruotsinpyhtää	939	1	324	3770	3	1302	3552	6	1227	218	-31	75
Virolahti	1090	-3	308	4667	11	1320	4486	12	1269	181	-18	51
ETELÄ-KARJALAN SHP	48229	14	378	210157	10	1649	180578	13	1416	29579	-2	232
Imatra	10893	7	378	47976	-0	1667	37715	3	1310	10261	-11	356
Lappeenranta	27502	18	391	122556	16	1742	105959	18	1506	16597	7	236
Lemi	1243	21	408	4836	17	1586	4301	15	1410	535	33	175
Luumäki	1869	13	361	7732	9	1493	7223	10	1395	509	-8	98
Rautjärvi	1284	7	316	5193	5	1277	4861	5	1195	332	5	82
Ruokolahti	1826	2	319	6813	-1	1190	6512	-0	1137	301	-19	53
Savitaipale	1424	18	357	5295	4	1327	4814	7	1207	481	-17	121
Taipalsaari	1809	25	369	7267	20	1483	6750	23	1377	517	-11	105
Ylämaa	564	3	398	2489	5	1757	2443	10	1725	46	-70	32
ETELÄ-SAVON SHP	37486	-1	351	152210	3	1425	131667	1	1232	20543	14	192
Hirvensalmi	826	-1	335	2797	-7	1136	2523	-4	1025	274	-23	111
Joroinen	1938	-7	356	6870	5	1261	6277	2	1152	593	52	109
Juva	2430	1	342	8939	6	1259	7991	5	1126	948	14	134
Kangasniemi	2058	-10	340	6483	-6	1070	6055	-8	1000	428	40	71
Mikkeli	16242	1	334	73813	6	1516	58097	4	1193	15716	17	323
Mäntyharju	2228	-2	342	8587	9	1317	7694	7	1180	893	24	137
Pertunmaa	638	1	322	2165	3	1093	1786	2	902	379	7	191
Pieksämäki	8440	-2	417	31554	-3	1560	31114	-3	1538	440	-16	22
Puumala	902	-2	347	3504	5	1349	3267	8	1258	237	-23	91
Ristiina	1628	1	329	6640	-4	1341	6104	-0	1233	536	-34	108
Suomenniemi	280	8	348	858	7	1066	759	6	943	99	14	123
ITÄ-SAVON SHP	20672	0	398	86332	0	1660	74292	0	1429	12040	-1	232
Enonkoski	700	4	428	2847	4	1742	2471	5	1512	376	-4	230
Kerimäki	2266	-1	399	8464	1	1490	7538	1	1327	926	-1	163
Parikkala	2151	-1	362	7622	-4	1282	7326	-2	1232	296	-36	50
Punkaharju	1494	-1	389	5299	-2	1379	4933	1	1284	366	-27	95
Rantasalmi	1791	4	436	6591	2	1603	6064	1	1475	527	16	128
Savonlinna	11222	-0	404	50867	0	1831	41757	-0	1503	9110	3	328
Sulkava	1142	1	381	4642	2	1548	4203	6	1401	439	-26	146
POHJOIS-KARJALAN SHP	55454	-3	326	225884	-2	1328	187206	-2	1101	38678	-5	227
Heinävesi	1554	-9	387	5672	-12	1411	5363	-10	1334	309	-34	77
Ilomantsi	2095	-0	347	7119	-5	1179	6261	0	1037	858	-34	142
Joensuu	23363	-2	322	98884	-1	1363	81615	-2	1125	17269	6	238
Juuka	1760	2	307	6677	2	1165	6176	2	1077	501	1	87
Kesälahti	925	-3	371	4064	10	1628	3285	11	1316	779	7	312
Kitee	3372	-4	357	14329	-10	1518	10391	-4	1101	3938	-24	417
Kontiolahti	4631	-2	341	17517	-4	1290	14380	-4	1059	3137	-4	231
Outokumpu	2595	-2	345	10047	-1	1336	9054	1	1204	993	-12	132
Lieksa	4449	-1	346	16566	-4	1289	13231	-2	1029	3335	-13	259
Liperi	4076	-3	337	17458	0	1443	14281	2	1181	3177	-6	263
Nurmes	2230	-6	259	7233	-4	839	6855	-2	795	378	-21	44
Poivijärvi	1606	-1	332	6685	1	1383	5881	1	1217	804	3	166
Rääkkylä	938	-5	354	4134	-6	1561	2946	-8	1113	1188	-1	449
Tohmajärvi	1803	-3	352	7608	-2	1486	5688	-1	1111	1920	-4	375
Valtimo	611	-5	245	1891	-6	758	1799	-6	721	92	0	37

Potilaan kotikunta - Patientens hemkommun

1	Potilaita	/1000		Käynnit	/1000		Somaattinen	/1000		Psykiatrinen	/1000	
	Patienter	Asuk.	Invån.	Besök	Asuk.	Invån.	Somatisk	Asuk.	Invån.	Psykiatrisk	Asuk.	Invån.
	Patients	±%	Inhab.	Visits	±%	Inhab.	Somatic	±%	Inhab.	Psychiatr.	±%	Inhab.
2	3	4	5	6	7	8	9	10	11	12	13	
POHJOIS-SAVON SHP	90919	-2	366	414136	1	1668	320797	3	1292	93339	-6	376
Iisalmi	9263	-8	417	46813	-6	2106	30753	-5	1383	16060	-7	722
Juankoski	1894	1	356	7440	11	1398	6343	13	1192	1097	-4	206
Kaavi	1331	5	387	5220	3	1516	4273	1	1241	947	11	275
Karttula	1195	-1	340	4769	15	1356	4471	13	1271	298	43	85
Keitele	924	5	357	3157	2	1219	3055	2	1179	102	3	39
Kiuruvesi	3628	-2	388	16416	-2	1754	11904	-1	1272	4512	-5	482
Kuopio	34592	2	375	175660	4	1903	131405	8	1424	44255	-7	480
Lapinlahti	2714	-1	360	9376	-2	1243	8502	-2	1127	874	-1	116
Leppävirta	3839	-4	359	14307	-2	1338	13557	-1	1267	750	-9	70
Maaninka	1299	-5	336	5220	-4	1351	4330	-5	1121	890	3	230
Nilsia	2168	-1	333	8251	2	1267	7468	2	1147	783	-4	120
Pielavesi	1867	3	359	6863	7	1320	6518	7	1254	345	12	66
Rautalampi	1140	-4	323	4184	-0	1186	4054	1	1149	130	-22	37
Rautavaara	661	-2	342	2788	8	1442	2561	7	1325	227	16	117
Siilinjärvi	6617	-0	317	29170	1	1398	22911	3	1098	6259	-7	300
Sonkajärvi	1912	-2	407	8537	-4	1816	5958	-2	1268	2579	-8	549
Suonenjoki	2313	-2	304	7946	-0	1044	7578	-2	996	368	67	48
Tervo	562	-5	322	2063	6	1181	2022	8	1157	41	-50	23
Tuusniemi	1092	2	380	4072	-3	1419	3636	2	1267	436	-29	152
Varkaus	8608	-8	373	36900	-7	1600	27801	-8	1206	9099	-4	395
Varpaisjärvi	1065	-3	358	4055	-2	1363	3681	-3	1238	374	12	126
Vesanto	832	-1	343	2976	6	1227	2935	7	1211	41	-24	17
Vieremä	1626	-4	404	7953	-3	1977	5081	-2	1263	2872	-4	714
KESKI-SUOMEN SHP	90170	3	331	388273	6	1426	326428	6	1199	61845	4	227
Hankasalmi	1725	4	313	7011	13	1270	6425	12	1164	586	30	106
Joutsa	1791	5	351	7308	18	1431	6914	16	1354	394	66	77
Jyväskylä	46967	4	365	201857	8	1567	170590	7	1324	31267	12	243
Jämsä	8010	-2	347	41096	-4	1782	26924	-2	1168	14172	-8	615
Kannonkoski	475	2	297	1817	15	1137	1726	17	1080	91	-13	57
Karstula	1404	6	306	5551	12	1209	5125	11	1116	426	23	93
Keuruu	3242	1	299	13593	0	1256	11854	5	1095	1739	-22	161
Kinnula	563	1	307	1912	3	1041	1847	3	1006	65	23	35
Kivijärvi	411	-5	301	1549	-0	1136	1482	-2	1087	67	81	49
Konnevesi	820	-4	276	3015	-2	1014	2779	-2	934	236	-3	79
Kuhmoinen	922	-2	353	4184	-3	1601	3026	-1	1158	1158	-8	443
Kyyjärvi	453	9	293	1511	21	977	1443	18	933	68	209	44
Laukaa	4923	2	276	19778	2	1107	17641	1	987	2137	12	120
Luhanka	317	2	379	1298	10	1554	1211	12	1449	87	-13	104
Multia	544	-0	281	1927	2	995	1808	7	934	119	-41	61
Muurame	2741	7	298	11050	10	1200	9679	8	1052	1371	32	149
Petäjävesi	1189	12	302	5024	13	1277	4406	7	1120	618	78	157
Pihtipudas	1452	3	312	5764	11	1238	5200	13	1117	564	-8	121
Saarijärvi	2969	0	278	11350	5	1061	10278	5	961	1072	9	100
Toivakka	657	-1	277	2599	12	1095	2370	10	999	229	45	97
Uurainen	1013	12	302	4360	9	1301	3945	8	1177	415	24	124
Viitasaari	2210	3	304	9460	10	1303	8253	9	1136	1207	12	166
Äänekoski	5937	4	293	25259	5	1245	21502	8	1060	3757	-12	185

Potilaan kotikunta - Patientens hemkommun

1	Potilaita	/1000		Käynnit	/1000		Somaattinen	/1000		Psykiatrinen	/1000	
	Patienter	Asuk.	Invån.	Besök	Asuk.	Invån.	Somatisk	Asuk.	Invån.	Psykiatrisk	Asuk.	Invån.
	Patients	±% Inhab.	±% Inhab.	Visits	±% Inhab.	±% Inhab.	Somatic	±% Inhab.	±% Inhab.	Psychiatr.	±% Inhab.	±% Inhab.
2	3	4	5	6	7	8	9	10	11	12	13	
ETELÄ-POHJANMAAN SHP	63334	0	319	278263	2	1402	207773	2	1047	70490	0	355
Alajärvi	3296	-2	311	14786	-3	1394	9673	-1	912	5113	-8	482
Alavus	2805	0	297	9766	5	1035	9247	5	980	519	-7	55
Evijärvi	926	0	334	3734	-11	1345	2677	-9	964	1057	-17	381
Ilmajoki	3628	-1	310	17040	-1	1455	12127	2	1035	4913	-6	419
Isojoki	780	-5	321	3277	3	1347	2686	4	1104	591	-4	243
Isokyrö	1834	6	369	7174	4	1443	5624	2	1131	1550	10	312
Jalasjärvi	2657	-1	320	10468	3	1260	9649	2	1161	819	33	99
Karjajoki	490	-10	316	1772	-17	1142	1437	-19	926	335	-10	216
Kauhajoki	4749	1	330	21601	7	1502	14906	6	1036	6695	8	466
Kauhava	5450	1	309	23152	0	1311	17713	2	1003	5439	-5	308
Kuortane	1200	-5	300	4317	-9	1079	4114	-8	1028	203	-20	51
Kurikka	4568	-3	311	22005	-0	1498	15625	1	1064	6380	-4	434
Lappajärvi	1107	1	316	4780	7	1363	3303	6	942	1477	11	421
Lapua	4419	1	309	20542	4	1439	14287	6	1000	6255	-1	438
Seinäjoki	18561	1	328	83636	3	1477	62511	2	1104	21125	6	373
Soini	877	1	359	3531	4	1446	2724	9	1115	807	-10	330
Teuva	1928	-2	320	9558	-1	1588	6252	1	1039	3306	-4	549
Töysä	924	1	288	3133	9	975	2928	11	911	205	-14	64
Vimpeli	1051	1	318	4224	-2	1280	3010	-2	912	1214	-4	368
Ähtäri	2410	2	366	9767	2	1482	7280	1	1104	2487	5	377
VAASAN SHP	56875	-0	345	239923	-0	1456	190394	0	1155	49529	-2	301
Kaskinen	413	-3	283	1564	2	1071	1466	-2	1004	98	250	67
Korsnäs	952	0	427	3540	-1	1588	3103	5	1392	437	-30	196
Kristiinankaupunki	2316	0	319	10184	24	1403	8415	5	1159	1769	750	244
Laihia	2836	1	366	10761	-1	1390	8991	-2	1161	1770	10	229
Luoto	1630	1	348	6200	6	1323	5239	6	1118	961	8	205
Maalahti	2339	1	419	8540	1	1530	7261	3	1301	1279	-9	229
Mustasaari	5994	-1	329	23467	-3	1288	19371	-3	1063	4096	0	225
Närpiö	2651	-5	280	9830	6	1036	8507	-7	897	1323	600	139
Oravainen	820	-12	376	2911	-6	1334	2268	-0	1039	643	-23	295
Pietarsaari	7792	2	397	34160	1	1739	26586	5	1353	7574	-9	386
Pedersöre	3893	1	361	14856	1	1377	13155	3	1219	1701	-12	158
Uusikaarlepyy	2570	-0	345	9940	6	1336	7996	7	1075	1944	3	261
Vaasa	19732	-1	335	90469	-4	1536	66788	-2	1134	23681	-9	402
Vähäkyrö	1782	0	376	7048	3	1488	6001	3	1267	1047	4	221
Vöyri-Maksamaa	1494	-2	334	6453	-3	1442	5247	-3	1173	1206	-0	270
KESKI-POHJANMAAN SHP	33608	10	432	129342	8	1662	105334	11	1354	24008	-3	309
Halsua	437	-4	327	1307	-3	978	1144	-6	856	163	22	122
Himanka	1164	9	384	4409	13	1455	3824	14	1262	585	6	193
Kannus	1987	10	344	7078	-0	1227	5368	11	930	1710	-24	296
Kaustinen	1453	-4	337	5181	-4	1203	3856	-8	896	1325	12	308
Kokkola	22132	15	484	88705	11	1938	71819	15	1569	16886	-3	369
Kruunupyö	2596	3	386	8920	5	1328	7605	4	1132	1315	10	196
Lestijärvi	331	6	380	1102	7	1266	1018	7	1169	84	2	96
Perho	1164	3	388	3742	6	1246	3285	7	1094	457	-4	152
Toholampi	1265	6	360	4477	11	1274	3994	10	1136	483	24	137
Veteli	1199	-9	343	4421	-5	1266	3421	-6	980	1000	-3	286

Potilaan kotikunta - Patientens hemkommun

1	Potilaita	/1000		Käynnit	/1000		Somaattinen	/1000		Psykiatrinen	/1000	
	Patienter	Asuk.	Invån.	Besök	Asuk.	Invån.	Somatisk	Asuk.	Invån.	Psykiatrisk	Asuk.	Invån.
	Patients	±%	Inhab.	Visits	±%	Inhab.	Somatic	±%	Inhab.	Psychiatr.	±%	Inhab.
2	3	4	5	6	7	8	9	10	11	12	13	
POHJ-POHJANMAAN SHP	118736	-3	304	493791	-8	1263	400892	-8	1025	92899	-6	238
Alavieska	654	-10	236	2303	1	832	2126	1	768	177	5	64
Haapajärvi	2012	5	260	6210	9	802	5935	7	767	275	60	36
Haapavesi	2162	-1	290	6920	4	930	6739	5	905	181	-31	24
Hailuoto	303	-6	296	1187	3	1160	1124	5	1098	63	-24	62
Haukipudas	5239	3	283	20752	9	1121	18059	9	976	2693	13	145
Ii	2905	3	315	9998	0	1083	8933	3	967	1065	-18	115
Kalajoki	2879	9	303	9654	19	1015	9171	20	965	483	12	51
Kempele	4359	-3	281	16712	-2	1079	14899	0	962	1813	-19	117
Kiiminki	3316	-1	258	13485	3	1048	11144	4	866	2341	-3	182
Kuusamo	5568	15	333	17988	23	1076	16330	37	977	1658	-39	99
Kärsämäki	802	-2	272	2698	2	916	2594	5	881	104	-34	35
Liminka	2375	-1	272	9391	4	1077	7897	8	906	1494	-11	171
Lumijoki	546	12	278	2065	7	1050	1602	-1	814	463	51	235
Merijärvi	334	-13	279	1067	-19	891	966	-22	806	101	29	84
Muhos	2560	-3	291	11398	7	1295	8691	4	987	2707	15	307
Nivala	2968	-1	270	8940	1	812	8613	2	783	327	-14	30
Oulainen	2595	0	325	9121	5	1142	8622	6	1079	499	-4	62
Oulu	45237	-8	328	225667	-17	1634	158917	-24	1151	66750	6	483
Oulunsalo	2581	-1	270	11530	6	1207	9169	6	960	2361	3	247
Pudasjärvi	2624	1	292	8683	6	966	8172	7	909	511	-4	57
Pyhäjoki	1121	-7	333	3777	-10	1123	3661	3	1089	116	-81	34
Pyhäsalmi	1818	1	301	5776	-4	956	5665	4	938	111	-80	18
Pyhäntä	402	-6	240	1347	-5	804	1149	-6	686	198	7	118
Raahe	8071	-4	358	29685	-22	1317	28300	-1	1256	1385	-86	61
Reisjärvi	903	-0	300	3114	8	1036	2821	9	939	293	4	98
Sievi	1253	1	237	3546	-7	670	3394	-9	641	152	81	29
Siikajoki	1914	0	332	6943	-3	1204	6492	2	1126	451	-43	78
Vaala	972	-4	283	3935	-3	1146	3418	-1	995	517	-14	151
Siikalatva	2002	-3	316	7431	3	1171	6782	1	1069	649	28	102
Taivalkoski	1168	-1	258	3899	2	863	3607	0	798	292	20	65
Tyrnävä	1762	-2	283	7011	9	1125	6037	6	968	974	32	156
Utajärvi	953	1	315	3613	3	1193	3109	4	1026	504	-1	166
Vihanti	1155	5	360	4138	9	1291	3999	8	1248	139	54	43
Yli-Ii	601	-10	275	2461	4	1126	1970	-3	901	491	48	225
Ylivieska	3515	4	254	11346	6	819	10785	9	779	561	-26	41
KAINUUN SHP	29002	1	365	115966	2	1459	98589	1	1241	17377	4	219
Hyrnsalmi	1017	4	359	3390	-3	1196	3033	1	1070	357	-30	126
Kajaani	14966	-0	392	66715	-0	1748	52419	-2	1373	14296	8	375
Kuhmo	3330	4	343	11143	7	1147	10738	8	1105	405	-16	42
Paltamo	1493	3	377	5745	5	1452	5178	5	1308	567	10	143
Puolanka	1151	-2	365	3916	4	1242	3742	6	1187	174	-28	55
Ristijärvi	578	-6	377	2437	1	1588	2307	0	1503	130	33	85
Sotkamo	3573	5	334	12622	9	1178	11824	9	1104	798	1	75
Suomussalmi	3025	2	322	9998	-1	1065	9348	0	996	650	-17	69



Potilaan kotikunta - Patientens hemkommun

1	Potilaita	/1000		Käynnit	/1000		Somaattinen	/1000		Psykiatrinen	/1000	
	Patienter	Asuk.	Invån.	Besök	Asuk.	Invån.	Somatisk	Asuk.	Invån.	Psykiatrisk	Asuk.	Invån.
	Patients	±%	Inhab.	Visits	±%	Inhab.	Somatic	±%	Inhab.	Psychiatr.	±%	Inhab.
2	3	4	5	6	7	8	9	10	11	12	13	
LÄNSI-POHJAN SHP	23464	-1	358	99654	1	1522	83009	1	1268	16645	1	254
Kemi	8745	1	387	36557	3	1618	32909	4	1457	3648	-3	162
Keminmaa	2918	-1	338	11668	1	1353	10321	-1	1197	1347	22	156
Simo	1227	-2	348	4948	-3	1405	4486	-4	1274	462	7	131
Tervola	1237	-1	357	5563	7	1604	5164	6	1489	399	30	115
Tornio	7812	0	348	35209	-0	1568	24800	0	1104	10409	-1	464
Ylitornio	1652	-9	342	5709	-5	1183	5329	-5	1104	380	-5	79
LAPIN SHP	38317	-1	324	141990	-2	1200	132273	-2	1117	9717	-5	82
Enontekiö	519	0	273	1885	-6	993	1409	-7	742	476	-4	251
Inari	2151	8	313	6795	7	990	6598	7	961	197	-10	29
Kittilä	1984	-1	326	6662	-5	1096	6525	-6	1074	137	30	23
Kolari	1249	3	324	4368	8	1132	4138	8	1073	230	-0	60
Kemijärvi	2813	-5	328	8529	-6	993	8328	-5	970	201	-31	23
Muonio	651	4	275	2452	12	1035	1866	14	788	586	6	247
Pelkosenniemi	301	-5	291	869	-7	839	839	-7	810	30	15	29
Posio	1213	-5	305	3809	-11	956	3688	-9	926	121	-38	30
Ranua	1329	-5	301	4779	-0	1082	4447	-1	1007	332	18	75
Rovaniemi	19777	-1	332	80026	-4	1343	73401	-4	1232	6625	-6	111
Salla	1521	-1	356	5154	1	1207	4988	1	1168	166	-8	39
Savukoski	383	-6	320	1181	-13	985	1140	-13	951	41	-5	34
Sodankylä	2691	-2	305	8872	1	1004	8607	1	974	265	15	30
Pello	1423	3	350	4818	2	1185	4637	3	1140	181	-13	44
Utsjoki	472	-2	360	1791	8	1365	1662	7	1267	129	11	98
AHVENANMAA-ÅLAND	13934	4	505	108575	19	3935	88636	22	3212	19939	7	723
Brändö	203	6	400	1002	11	1972	920	10	1811	82	21	161
Eckerö	518	4	562	4050	28	4390	3488	22	3781	562	89	609
Finström	1304	0	525	10747	18	4326	8317	26	3348	2430	-3	978
Föglö	269	0	473	2140	14	3764	1934	12	3402	206	32	362
Geta	253	-0	554	1809	36	3963	1674	40	3667	135	2	296
Hammarland	735	7	506	5474	17	3771	4883	23	3364	591	-15	407
Jomala	2001	7	504	13524	20	3407	11637	28	2932	1887	-13	475
Kumlinge	179	6	489	1230	26	3361	1103	27	3014	127	19	347
Kökar	135	-9	516	864	2	3304	804	-0	3075	60	54	229
Lemland	883	4	495	6345	22	3560	5386	18	3022	959	48	538
Lumparland	189	3	486	1465	21	3766	1287	23	3308	178	11	458
Mariehamn	5755	2	520	47516	19	4295	36247	23	3276	11269	9	1019
Saltvik	939	9	530	6420	14	3622	5462	11	3082	958	36	540
Sottunga	65	7	542	481	53	4008	435	59	3625	46	12	383
Sund	537	11	521	3906	22	3787	3555	24	3446	351	1	340
Vårdö	230	4	515	1602	12	3584	1504	16	3365	98	-26	219

Potilaan kotikunta - Patientens hemkommun

1	Potilaita Patienter Patients	/1000		Käynnit Besök Visits	/1000		Somaattinen Somatisk Somatic	/1000		Psykiatrinen Psykiatrisk Psychiatr.	/1000	
		Asuk. Invån. ±% Inhab.	Asuk. Invån. ±% Inhab.		Asuk. Invån. ±% Inhab.	Asuk. Invån. ±% Inhab.						
	2	3	4	5	6	7	8	9	10	11	12	13
HUS	443332	1	295	2010696	2	1338	1526800	3	1016	483896	0	322
Askola	1403	-4	293	6358	4	1326	4890	4	1020	1468	5	306
Espoo	65821	1	271	296554	1	1221	226858	3	934	69696	-5	287
Hanko	3321	2	345	13631	10	1416	12506	10	1299	1125	16	117
Helsinki	182522	1	315	829844	1	1433	614944	2	1062	214900	1	371
Vantaa	55044	2	280	239413	2	1218	184911	3	941	54502	-0	277
Hyvinkää	12846	3	285	53234	8	1180	46791	5	1037	6443	39	143
Inkoo	1842	5	329	7166	3	1281	6295	5	1126	871	-8	156
Järvenpää	10411	-0	270	51820	3	1346	33121	1	860	18699	7	486
Karjalohja	484	-7	324	2193	8	1469	1903	15	1275	290	-24	194
Karkkila	2779	7	306	12736	14	1401	9999	24	1100	2737	-12	301
Kauniainen	2194	1	256	9067	-2	1057	7926	-2	924	1141	-5	133
Kerava	9510	2	282	40580	2	1205	30750	4	913	9830	-1	292
Kirkkonummi	9700	-1	268	41785	1	1153	33030	4	911	8755	-8	242
Lapinjärvi	846	-1	289	3367	-1	1149	3068	1	1047	299	-19	102
Liljendal	454	8	309	1949	-5	1325	1626	-4	1106	323	-11	220
Loviisa	2402	1	325	10480	4	1418	8387	4	1135	2093	3	283
Lohja	13003	2	331	59654	9	1520	46968	12	1197	12686	-4	323
Mäntsälä	5684	2	290	26103	5	1332	18546	4	947	7557	9	386
Nummi-Pusula	1884	2	310	7641	7	1259	6452	9	1063	1189	-4	196
Nurmijärvi	10701	1	272	44264	-0	1126	34598	0	880	9666	-1	246
Pernaja	1279	4	324	5867	12	1485	4995	11	1264	872	22	221
Pornainen	1524	1	304	7080	11	1410	5486	8	1093	1594	24	317
Porvoo	15478	-0	320	73100	1	1510	56210	1	1161	16890	2	349
Raasepori	10645	2	368	47116	6	1631	40455	4	1400	6661	24	231
Sipoo	5390	-7	284	24928	-5	1315	19657	-7	1037	5271	4	278
Siuntio	1806	3	304	6838	3	1150	5966	7	1003	872	-18	147
Tuusula	9863	2	270	49585	4	1356	31490	2	861	18095	6	495
Vihti	8706	4	314	38343	4	1382	28972	10	1044	9371	-9	338

	Potilaita Patienter Patients	Mieh Men Male %	Ikä Ålder Age	Käynnit Besök Visits	Päivystys Jour Emergency	Somaattin Somatisk Somatic	Psykiatr Psykiatr Psychiat	Päiv. 98 Jour 98 Emerg 98	Erik.TK Spe.HVC Spe.HCC
1	2	3	4	5	6	7	8	9	10
-----									
Yhteensä									
2004	1523925	44	46	6247316	851579	5112988	1134329	37695	42321
2005	1545101	45	46	6320128	845628	5200336	1119793	40816	139879
2006	1627168	45	46	6832888	901534	5447272	1385619	29822	693080
2007	1647358	45	46	7045984	915742	5580616	1465370	29357	794783
2008	1708137	45	46	7506480	916875	5977448	1529033	54205	825454
2009	1718804	45	47	7614436	888944	6087808	1526630	81873	768239
Miehet									
2004	676498	100	46	2741704	397483	2271466	470239	18921	17797
2005	688645	100	46	2792242	398511	2329328	462913	20416	60145
2006	724645	100	46	3001394	420925	2426968	574425	15009	293671
2007	734789	100	46	3091614	429964	2488888	602725	14713	337018
2008	763225	100	46	3306486	428672	2673614	632871	26200	349810
2009	768790	100	47	3377226	412668	2740144	637082	39236	329352
Naiset									
2004	847427	-	46	3505612	454096	2841522	664090	18774	24524
2005	856456	-	46	3527886	447117	2871006	656880	20400	79734
2006	902523	-	46	3831496	480609	3020302	811194	14813	399409
2007	912569	-	46	3954372	485778	3091726	862645	14644	457765
2008	944912	-	47	4199996	488203	3303834	896162	28005	475644
2009	950014	-	46	4237212	476276	3347664	889548	42637	438887
IKÄ									
0-14 v									
2004	212706	56	7	715589	95875	582286	133303	5998	2232
2005	213620	56	7	722670	101162	583889	138781	6465	15212
2006	222297	55	7	746967	104012	598889	148078	5239	44153
2007	222075	55	7	763551	104478	609999	153552	5318	52495
2008	229031	56	7	818829	100975	644328	174501	11741	53695
2009	231043	56	7	841641	97694	650934	190707	17354	50034
15-64 v									
2004	946778	43	42	4072302	516647	3114280	958021	23043	30988
2005	951825	43	42	4068238	500324	3130128	938109	24740	92245
2006	997965	43	42	4423608	527645	3241314	1182297	18458	502722
2007	1006149	43	42	4550252	536375	3298920	1251332	17845	561854
2008	1045750	43	42	4813884	539512	3518020	1295865	33178	565884
2009	1047021	43	42	4843140	517935	3567892	1275249	49777	535773
65-74 v									
2004	190592	47	69	791587	100479	760549	31038	3584	5120
2005	194942	47	69	811634	99059	781601	30033	3941	16926
2006	208825	47	69	867146	106990	829424	37722	2329	73533
2007	210929	47	69	895709	108006	854164	41545	2348	86031
2008	217873	48	69	958290	107294	917054	41236	3469	93232
2009	222654	48	69	1000107	106873	956653	43454	5579	87456
75+ v									
2004	189271	36	80	667839	138578	655872	11967	5070	3981
2005	199765	37	80	717587	145083	704717	12870	5670	15496
2006	216550	37	80	795167	162887	777645	17522	3796	72672
2007	223957	37	81	836474	166883	817533	18941	3846	94403
2008	233467	38	81	915477	169094	898046	17431	5817	112643
2009	236851	38	81	929549	166442	912329	17220	9163	94976

Päädiagnoosi - Huvuddiagnos

	Potilaita Patienter Patients	Mieh Men Male %	Ikä Ålder Age	Käynnit Besök Visits	Päivystys Jour Emergency	Somaattin Somatisk Somatic	Psykiatr Psykiatr Psychiat	Päiv. 98 Jour 98 Emerg 98	Erik.TK Spe.HVC Spe.HCC
1	2	3	4	5	6	7	8	9	10
P Ä Ä D I A G N O O S I - H U V U D D I A G N O S									
TIETO PUUTTUU									
2004	368683	46	46	1203217	88684	825168	378049	29666	18134
2005	310519	45	45	998835	73818	669502	329333	30495	53672
2006	368864	45	46	1199057	89023	724434	474623	26519	398418
2007	348171	45	46	1185701	95237	727671	458030	27487	442616
2008	362815	45	47	1262296	75202	789676	472620	36541	424425
2009	289786	45	45	1012417	52132	552386	460031	6508	383487
TARTUNTA- JA LOISTAUTEJA									
2004	38782	49	40	68402	28345	68365	37	297	253
2005	42302	51	39	73270	32178	73225	45	396	908
2006	46339	50	39	78481	37081	78426	55	75	1566
2007	46970	50	41	80320	37715	80257	63	41	1859
2008	52197	51	41	91562	41918	91503	59	392	5623
2009	51248	51	43	93198	39611	93111	87	1303	5265
KASVAIMET									
2004	130536	42	60	562986	15584	562857	129	35	1346
2005	137017	43	61	603688	16533	603525	163	67	5199
2006	143568	43	61	651213	18037	651126	87	12	9612
2007	149621	43	61	659622	18055	659507	115	5	11629
2008	156379	44	62	714670	17995	714577	93	27	12996
2009	162846	44	62	827549	19179	827356	193	71	13030
VERISAIRAUDET JA IMM.MEK.HÄIR.									
2004	15171	45	50	39208	4762	39204	4	39	229
2005	15701	46	51	40186	4982	40175	11	50	520
2006	16864	46	51	42994	5373	42978	16	1	1881
2007	17570	46	51	42993	5209	42933	60	3	2234
2008	19288	46	51	48781	5780	48759	22	11	3285
2009	20570	46	51	53468	6090	53448	20	42	3679
ENDOKR. RAVITS. JA METAB.									
2004	52217	44	39	145902	8464	145382	520	98	1201
2005	53705	45	39	149223	8811	148686	537	109	3585
2006	57124	45	40	158693	9503	157893	800	13	11712
2007	61297	46	40	166093	9249	165184	909	10	15441
2008	67138	46	40	187531	9675	186505	1026	50	18055
2009	68613	45	40	197851	9438	196849	1002	170	16687
PSYKIATRIA									
2004	95207	48	36	739337	31121	53819	685518	484	177
2005	97988	48	36	766166	30480	57114	709052	550	13098
2006	115826	47	36	876124	34615	59379	816745	186	133042
2007	124838	46	36	967303	40080	63532	903771	102	153451
2008	131146	47	35	1027101	41441	69688	957413	595	156397
2009	131627	47	34	1050105	36831	74913	975192	1493	149673
HERMOSTON SAIRAUDET									
2004	92721	49	48	184324	20897	183575	749	246	666
2005	97962	50	48	195662	21373	194656	1006	258	3158
2006	104822	50	49	208970	23129	207889	1081	42	6489
2007	110885	50	49	222660	24179	221716	944	26	9001
2008	116765	50	49	240273	24762	239011	1262	185	10914
2009	120573	50	49	254058	25741	252601	1457	474	10841
SILMÄAUDIT									
2004	111096	41	56	226322	24274	226310	12	86	23
2005	113184	41	56	230641	24982	230634	7	150	819
2006	116611	42	56	239278	29038	239226	52	75	5314
2007	121013	42	56	246589	28512	246556	33	35	6227
2008	127137	42	56	261816	29554	261803	13	407	7810
2009	131451	42	57	272364	29327	272340	24	881	7109
KORVATAUDIT									
2004	61369	49	46	116289	9911	116202	87	195	610
2005	65769	48	48	123554	10664	123462	92	328	1204
2006	71110	48	49	131400	11873	131295	105	145	5685
2007	75115	48	49	140663	11992	140575	88	68	6116
2008	77386	48	49	146152	11235	146073	79	1254	6752
2009	76742	48	49	146101	10860	146035	66	2525	6073

Päädiagnoosi - Huvuddiagnos

	Potilaita Patienter Patients	Mieh Men Male %	Ikä Ålder Age	Käynnit Besök Visits	Päivystys Jour Emergency	Somaattin Somatisk Somatic	Psykiatr Psykiatr Psychiat	Päiv. 98 Jour 98 Emerg 98	Erik.TK Spe.HVC Spe.HCC
1	2	3	4	5	6	7	8	9	10
<b>VERENKIERTOELINTEN SAIRAUDET</b>									
2004	148355	51	63	270925	86363	270712	213	1095	2532
2005	151719	52	64	277529	86304	277297	232	1117	6616
2006	160958	51	64	294360	92568	294132	228	86	19096
2007	166696	51	64	304999	92917	304755	244	46	22111
2008	178221	51	64	325695	94853	325388	307	345	31886
2009	179779	51	64	342478	96165	342143	335	990	30703
<b>HENGITYSELINTEN SAIRAUDET</b>									
2004	129055	54	38	250544	54190	250496	48	706	2125
2005	133012	53	39	257054	63062	257014	40	897	4909
2006	129705	54	39	247430	61078	247392	38	367	9472
2007	132330	54	39	250387	65005	250332	55	168	11130
2008	141313	53	40	269933	67922	269889	44	2039	15458
2009	146636	53	39	280203	73825	280169	34	5098	15697
<b>RUUANSULATUSELINTEN SAIRAUDET</b>									
2004	127021	49	47	250539	41676	250422	117	301	2193
2005	130565	49	47	258737	41452	258672	65	394	5297
2006	136686	48	47	270801	44124	270680	121	71	15459
2007	140546	48	48	278959	43751	278888	71	40	17743
2008	148260	48	47	306174	44920	306135	39	297	19088
2009	151027	49	47	315581	45242	315483	98	873	19246
<b>IHOTAUDIT</b>									
2004	62423	45	43	205195	9055	205172	23	96	183
2005	64520	45	43	205791	9229	205742	49	152	672
2006	68717	45	43	213195	9831	213164	31	48	1741
2007	69918	45	44	207592	9652	207568	24	25	2149
2008	74546	45	44	219344	10036	219314	30	290	2830
2009	74990	46	45	229109	9737	229079	30	680	3292
<b>TUKI&amp;LIIK.ELIN JA SIDEK.SAIR</b>									
2004	192778	40	52	394098	30232	393949	149	431	4072
2005	204842	41	52	428466	30979	428263	203	533	8835
2006	222989	41	52	466387	32994	466181	206	166	18028
2007	232467	41	53	493722	32820	493430	292	120	24442
2008	233972	41	52	514082	32839	513726	356	788	25964
2009	236323	41	52	540066	31636	539764	302	2359	26028
<b>VIRTTSA&amp;SUKUP.ELINSAIRAUDET</b>									
2004	113520	30	49	230086	27942	230056	30	225	2109
2005	115502	31	50	249644	29200	249633	11	341	5095
2006	116214	31	51	280693	30754	280669	24	134	8694
2007	117887	32	52	287771	31439	287741	30	59	9962
2008	125595	33	53	318026	33492	317931	95	412	10936
2009	127068	33	54	351148	33415	351117	31	1454	9858
<b>RASKAUS, SYNNTYYS JA LAPSIVUOT</b>									
2004	51019	-	30	117819	35015	117715	104	11	603
2005	49890	-	30	115084	32048	114936	148	15	1987
2006	50632	-	30	116645	32530	116490	155	4	2284
2007	51856	-	30	121165	33987	121062	103	1	3227
2008	53038	-	30	124702	34758	124585	117	32	3503
2009	56315	-	30	133249	39505	133147	102	137	3004
<b>NEONATOLOGIA</b>									
2004	4203	55	1	8309	610	8283	26	2	23
2005	4252	56	1	8810	696	8804	6	1	39
2006	4298	55	1	8749	695	8748	1	3	55
2007	4453	55	1	9695	816	9691	4	-	64
2008	4757	56	1	11183	869	11139	44	3	75
2009	5466	54	1	11121	935	11074	47	16	103
<b>EPÄMUODOSTUMAT JA KROMOS.POIKK</b>									
2004	24950	52	19	53431	1211	53127	304	5	217
2005	25642	52	20	57265	1253	56864	401	5	492
2006	26777	53	22	63099	1442	62799	300	1	713
2007	27454	52	22	63342	1330	63059	283	1	946
2008	29253	53	22	67509	1398	67183	326	2	1043
2009	30427	53	23	75174	1403	74885	289	17	910
<b>OIREET, SAIR.MERK. &amp; LÖYDÖKSET</b>									
2004	226512	42	47	363856	128428	361841	2015	1670	2456
2005	226737	43	48	363936	127126	362818	1118	2087	7046
2006	232243	43	48	365177	132365	364004	1173	569	15574
2007	235138	43	48	367185	133186	365972	1213	352	18550
2008	244579	43	48	384258	134217	382282	1976	1888	26781
2009	243463	44	49	384943	130993	382891	2052	5667	25891

Päädiagnoosi - Huvuddiagnos

	Potilaita Patienter Patients	Mieh Men Male %	Ikä Ålder Age	Käynnit Besök Visits	Päivystys Jour Emergency	Somaattin Somatisk Somatic	Psykiatr Psykiatr Psychiat	Päiv. 98 Jour 98 Emerg 98	Erik.TK Spe.HVC Spe.HCC
1	2	3	4	5	6	7	8	9	10
VAMMAT, MYRKYTYKSET YMS.									
2004	174268	57	42	317783	154017	316222	1561	1900	1129
2005	175796	57	43	327915	153473	326489	1426	2638	6813
2006	176331	56	43	332578	154849	330917	1661	1036	8472
2007	174271	57	43	330081	151230	328565	1516	615	10369
2008	176345	56	44	338805	149744	337612	1193	3120	12397
2009	172445	56	44	344475	141980	343294	1181	7381	10980
MUITA TEKIJÖITÄ									
2004	240613	33	37	498745	50798	434111	64634	107	2040
2005	264697	34	39	588673	46985	512825	75848	233	9915
2006	280908	35	37	587567	50632	499450	88117	269	19773
2007	292295	35	37	619144	49381	521622	97522	153	25516
2008	309112	36	37	646589	54265	554670	91919	5527	29236
2009	344697	37	38	699780	54899	615723	84057	43734	26683
POTILAAN SAIRAANHOITOPIIRI - PATIENTENS SJUKVÅRDSDISTRIKT									
Varsinais-Suomen shp									
2004	134886	44	47	573877	77230	467809	106068	63	13
2005	138746	45	47	580297	80910	475055	105242	969	2328
2006	152228	45	46	724196	95517	526630	197566	146	129846
2007	155095	45	46	762278	80163	555152	207126	46	149046
2008	160662	45	46	776979	80114	589712	187267	354	135388
2009	159053	45	46	783988	77754	591787	192201	488	144506
Satakunnan shp									
2004	69717	45	47	329315	40669	245988	83327	22	2
2005	70265	45	48	333722	39729	249141	84581	25	59
2006	73412	45	49	351416	39030	266407	85009	33	13273
2007	72960	45	49	355071	37122	267854	87217	21	13661
2008	73122	45	48	371095	34360	273777	97318	78	14255
2009	73570	45	48	379532	32504	282842	96690	89	13222
Kanta-Hämeen shp									
2004	56981	44	47	256652	37707	194771	61881	74	4
2005	57306	44	47	258913	36618	196932	61981	61	39248
2006	57582	44	47	258346	37763	199301	59045	131	38327
2007	58262	45	48	256233	37617	202980	53253	95	40698
2008	59232	44	48	264571	37083	210004	54567	125	42768
2009	59364	44	48	258282	37012	200439	57843	117	44730
Pirkanmaan shp									
2004	110973	44	47	417067	62366	367755	49312	118	10
2005	113817	45	47	435707	64411	380548	55159	124	413
2006	132070	44	47	494665	68356	432812	61853	124	50816
2007	133474	45	47	511119	76589	446294	64825	105	62550
2008	137523	44	48	535190	67645	468576	66614	263	56918
2009	136988	45	48	560479	63954	491660	68819	357	53639
Päijät-Hämeen shp									
2004	61142	45	46	230240	34344	186902	43338	43	4
2005	62755	45	46	237073	35301	195423	41650	76	31
2006	64460	45	48	229896	36012	207201	22695	38	12489
2007	66030	45	47	259043	37030	210112	48931	57	12261
2008	66701	45	47	293000	33835	236001	56999	1089	12841
2009	65084	45	48	273116	32097	221115	52001	144	10719
Kymenlaakson shp									
2004	55910	45	48	230214	34907	197782	32432	29	2
2005	55565	45	48	217191	34045	194224	22967	65	10
2006	56664	45	49	215086	34873	201254	13832	38	2974
2007	57095	45	50	222497	35736	206574	15923	26	2283
2008	57600	45	50	231592	34711	215105	16487	83	2071
2009	57415	45	51	245552	34121	230294	15258	166	92
Etelä-Karjalan shp									
2004	34398	44	48	158315	18929	141560	16755	20	2
2005	35273	44	49	161292	19135	145570	15722	43	10
2006	35618	44	49	163202	19724	148045	15157	24	11
2007	36628	45	48	154071	19436	137131	16940	27	1273
2008	42157	46	48	190363	21171	160266	30097	6473	20671
2009	48229	46	48	210157	19851	180578	29579	20269	20458

Potilaan sairaanhoitopiiri - Patientens sjukvårdsdistrikt

	Potilaita Patienter Patients	Mieh Men Male %	Ikä Ålder Age	Käynnit Besök Visits	Päivystys Jour Emergency	Somaattin Somatisk Somatic	Psykiatr Psykiatr Psychiat	Päiv. 98 Jour 98 Emerg 98	Erik.TK Spe.HVC Spe.HCC
1	2	3	4	5	6	7	8	9	10
<b>Etelä-Savon shp</b>									
2004	32005	46	47	115334	17672	101329	14005	857	1
2005	32114	46	48	116568	15841	103193	13375	2482	13
2006	37362	45	49	147728	19630	122921	24807	1287	33679
2007	36943	45	49	147628	20754	118620	29008	287	30461
2008	37784	45	50	148009	21433	129920	18089	146	22672
2009	37486	45	50	152210	20296	131667	20543	188	19895
<b>Itä-Savon shp</b>									
2004	20343	45	49	83758	13581	73381	10377	58	3
2005	20815	45	50	81742	12348	71685	10057	275	3
2006	20741	45	51	82353	12792	72609	9744	202	51
2007	20710	45	51	84216	12886	73283	10933	196	154
2008	20650	45	51	86117	12901	73930	12187	172	125
2009	20672	45	52	86332	12755	74292	12040	236	72
<b>Pohjois-Karjalan shp</b>									
2004	56658	45	46	217242	32114	173688	43554	618	4
2005	56353	45	47	220357	32615	177695	42662	789	4
2006	55262	45	47	220833	30273	178015	42818	69	393
2007	55744	46	48	224153	31144	182205	41948	82	1301
2008	56906	45	48	231431	30268	190794	40637	80	908
2009	55454	46	48	225884	29188	187206	38678	108	471
<b>Pohjois-Savon shp</b>									
2004	91125	45	45	395062	37516	302366	92696	26454	19
2005	92752	45	45	395354	37856	307269	88085	25793	38
2006	90305	45	46	369470	38216	295781	73689	17792	19234
2007	92153	45	46	389131	44858	303030	86101	19012	34857
2008	92386	45	46	411880	46361	312356	99524	2151	42167
2009	90919	45	47	414136	42963	320797	93339	256	45076
<b>Keski-Suomen shp</b>									
2004	71832	45	45	260505	36014	237641	22864	6830	14
2005	71982	45	45	269144	36012	246331	22813	7243	69
2006	72764	45	45	273843	37298	244827	29016	7083	329
2007	77935	45	46	327074	39366	267787	59287	7323	27449
2008	87811	45	45	366299	40234	306945	59354	32411	30043
2009	90170	45	45	388273	41096	326428	61845	34866	27096
<b>Etelä-Pohjanmaan shp</b>									
2004	60821	45	47	245580	28496	191024	54556	38	6
2005	61549	46	47	256582	29118	196790	59792	32	136
2006	61797	46	47	266320	28221	198268	68052	31	145
2007	62576	46	47	266944	28046	201622	65322	25	144
2008	63309	46	47	274124	28003	203878	70246	328	148
2009	63334	46	47	278263	26434	207773	70490	194	107
<b>Vaasan shp</b>									
2004	53973	46	46	232231	32803	178014	54217	27	11
2005	54207	46	47	232329	32721	177624	54705	15	53610
2006	55080	46	47	239950	31983	183172	56778	15	56653
2007	53901	46	46	221299	33664	172373	48926	13	48187
2008	57157	46	47	240245	34476	189919	50326	80	50291
2009	56875	46	46	239923	31238	190394	49529	216	51736
<b>Keski-Pohjanmaan shp</b>									
2004	27175	46	45	120013	15568	99595	20418	56	32
2005	25843	46	45	108498	12471	87936	20562	35	1042
2006	26780	46	46	106570	16363	83759	22811	13	1085
2007	26807	45	46	106928	16416	83353	23575	39	972
2008	30443	46	45	119532	16742	94770	24762	7576	945
2009	33608	47	44	129342	15936	105334	24008	19819	904
<b>Pohj-Pohjanmaan shp</b>									
2004	105184	45	45	377180	51349	331482	45698	156	41903
2005	106646	46	45	381459	49425	336418	45041	151	41856
2006	119236	45	45	473416	48395	376446	96970	159	122973
2007	121902	45	46	500780	55582	409428	91352	140	155301
2008	122033	45	47	537176	54810	438103	99073	298	163315
2009	118736	45	45	493791	52975	400892	92899	775	109175
<b>Kainuun shp</b>									
2004	26201	46	45	99554	13312	87347	12207	937	8
2005	27293	46	46	98132	13225	86168	11964	1258	22
2006	27836	46	47	101834	13344	88058	13776	1284	36
2007	28566	46	47	110343	13710	93853	16490	1381	33
2008	28678	46	47	114061	14011	97411	16650	1264	48
2009	29002	46	48	115966	13208	98589	17377	1237	35

Potilaan sairaanhoitopiiri - Patientens sjukvårdsdistrikt

	Potilaita Patienter Patients	Mieh Men Male %	Ikä Ålder Age	Käynnit Besök Visits	Päivystys Jour Emergency	Somaattin Somatisk Somatic	Psykiatr Psykiatr Psychiat	Päiv. 98 Jour 98 Emerg 98	Erik.TK Spe.HVC Spe.HCC
1	2	3	4	5	6	7	8	9	10
Länsi-Pohjan shp									
2004	23619	45	49	92249	11606	75902	16347	13	6
2005	23058	46	50	89366	11370	74192	15174	17	21
2006	23417	45	50	91292	11745	76804	14488	15	36
2007	23547	45	50	93705	12225	78661	15044	14	74
2008	23621	46	50	98383	12014	81923	16460	16	42
2009	23464	46	50	99654	11650	83009	16645	32	26
Lapin shp									
2004	34822	46	46	111468	17971	102262	9206	30	20
2005	35364	46	46	116301	16971	107066	9235	33	22
2006	37027	45	46	120204	18200	111126	9078	32	2925
2007	37933	45	47	135903	15115	126131	9772	20	2430
2008	38727	45	48	145600	15600	135375	10225	51	2397
2009	38317	45	48	141990	15417	132273	9717	82	2211
Ahvenanmaa-Åland									
2004	714	52	55	3432	152	3353	79	-	-
2005	671	47	55	2659	146	2647	12	-	2
2006	759	48	55	2776	140	2716	60	-	13
2007	754	49	52	2463	146	2381	82	-	19
2008	13462	45	52	91014	10162	72433	18581	16	34
2009	13934	46	52	108575	9801	88636	19939	5	30
HUS									
2004	397971	42	44	1692226	234585	1348102	344124	1162	205
2005	405728	43	44	1721907	232690	1383680	338227	1212	844
2006	429540	43	44	1892179	260307	1425013	467166	1202	207325
2007	430385	43	44	1906433	263860	1434013	472420	373	211249
2008	437745	43	44	1966866	264828	1484384	482482	756	226752
2009	443332	43	44	2010696	261834	1526800	483896	1396	223164
Ulkomaalaisia									
2004	3546	52	39	5246	2586	4700	546	87	46
2005	3399	54	40	5166	2556	4543	623	117	64
2006	4208	57	40	6791	3198	5754	1037	88	402
2007	5225	59	41	7977	4075	7224	753	73	276
2008	7878	59	42	12379	5912	11365	1014	389	588
2009	10209	55	39	15271	6593	14289	982	825	712
Kotikunta tuntematon									
2004	307	43	33	557	102	235	322	3	6
2005	259	46	32	370	114	206	164	1	34
2006	387	58	35	525	154	353	172	16	65
2007	443	54	35	697	202	555	142	2	104
2008	390	57	33	576	201	502	74	6	67
2009	965	51	33	3026	267	714	2312	8	163
S A I R A A L A N S A I R A A N H O I T O P I I R I - S J U K H U S E T S S J U K V Å R D S D I S T R I K T									
Varsinais-Suomen shp									
2004	140443	44	48	596039	78283	491511	104528	-	-
2005	144246	45	48	599417	82877	495849	103568	-	-
2006	157841	45	46	739809	97559	543867	195942	-	128247
2007	160545	45	46	776114	81988	570065	206049	-	147755
2008	166894	45	46	791558	82286	605260	186298	323	134102
2009	164886	45	47	798900	79721	607885	191015	316	143659
Satakunnan shp									
2004	67371	45	47	304339	38661	221917	82422	-	-
2005	67940	45	47	309894	37728	226194	83700	-	-
2006	71153	46	48	332895	37024	248584	84311	-	13208
2007	70557	46	48	337586	34688	251328	86258	-	13527
2008	70592	46	48	354197	31654	256933	97264	-	14124
2009	71037	45	48	362151	29854	265042	97109	1	13143
Kanta-Hämeen shp									
2004	58183	44	47	243766	38646	181121	62645	56	-
2005	58573	45	46	245243	36784	182506	62737	928	42610
2006	58534	45	47	243207	37944	183269	59938	193	40798
2007	59011	45	47	241735	37859	188100	53635	64	42928
2008	59796	45	47	248441	37123	193798	54643	71	44740
2009	59824	44	47	241330	37132	183467	57863	33	46349



Sairaalan sairaanhoitopiiri - Sjukhusets sjukvårdsdistrikt

	Potilaita Patienter Patients	Mieh Men Male	Ikä Ålder Age	Käynnit Besök Visits	Päivystys Jour Emergency	Somaattin Somatisk Somatic	Psykiatr Psykiatr Psychiat	Päiv. 98 Jour 98 Emerg 98	Erik.TK Spe.HVC Spe.HCC
1	2	3	4	5	6	7	8	9	10
Pirkanmaan shp									
2004	117900	45	47	443819	64126	392414	51405	1	-
2005	121108	45	47	464656	66269	407081	57575	1	-
2006	139510	45	48	521812	70263	457622	64190	3	50345
2007	140507	45	47	530489	78428	463764	66725	-	62132
2008	144823	45	48	561067	69061	493257	67810	-	56525
2009	146583	45	48	595797	66285	524313	71484	-	53188
Päijät-Hämeen shp									
2004	60786	45	45	212142	34363	169117	43025	-	-
2005	62532	45	46	220026	35410	178686	41340	-	-
2006	64422	45	47	213918	36229	191468	22450	-	12476
2007	66079	45	47	249926	37364	200692	49234	-	12054
2008	66717	45	46	277306	33997	219784	57522	1001	12714
2009	65042	45	47	254622	32171	202728	51894	8	10598
Kymenlaakson shp									
2004	56281	45	48	224125	35312	191465	32660	-	-
2005	55627	46	48	211085	34283	187732	23353	-	-
2006	56750	45	49	208852	35055	194738	14114	-	2928
2007	57378	46	50	215375	36061	199380	15995	-	2197
2008	57853	46	50	225217	34866	208491	16726	-	1968
2009	57850	46	51	239807	34449	224374	15433	-	-
Etelä-Karjalan shp									
2004	34386	44	48	155974	18740	139297	16677	-	-
2005	35363	45	49	159241	18983	143541	15700	-	-
2006	35773	44	49	161199	19569	146026	15173	-	-
2007	36703	45	49	152112	19321	135079	17033	-	1247
2008	42648	46	48	188762	21032	158534	30228	6791	20802
2009	49681	46	48	210292	19811	180771	29521	21718	20614
Etelä-Savon shp									
2004	30339	46	47	102445	17607	89199	13246	-	-
2005	30526	46	47	102591	15544	90023	12568	1923	-
2006	37101	46	48	137804	19306	113218	24586	1282	34156
2007	35618	45	49	134864	19282	106472	28392	251	28072
2008	37456	45	50	137026	20634	119255	17771	26	21092
2009	37427	45	50	141395	20086	120635	20760	51	18830
Itä-Savon shp									
2004	22807	45	49	85725	14696	74895	10830	-	-
2005	23110	45	50	83070	13271	72797	10273	243	-
2006	23050	45	51	83884	13648	73861	10023	238	-
2007	22923	45	51	85047	13821	74099	10948	228	-
2008	22510	45	51	86015	13700	73881	12134	188	-
2009	22014	46	52	84541	13128	72501	12040	205	-
Pohjois-Karjalan shp									
2004	56531	45	46	206463	32028	163124	43339	-	-
2005	56169	45	46	208528	32453	166105	42423	-	-
2006	55113	45	47	210022	30049	167661	42361	-	-
2007	55634	46	47	213635	30464	172287	41348	-	-
2008	57145	46	47	222035	29861	181826	40209	-	-
2009	56179	46	48	220117	29364	181859	38258	-	-
Pohjois-Savon shp									
2004	98589	46	45	417053	38623	322607	94446	28764	-
2005	100820	45	46	419224	39213	329411	89813	28136	-
2006	96705	45	46	388973	40049	314349	74624	18455	19526
2007	100226	46	46	413693	48514	325315	88378	19658	39045
2008	99852	46	46	436244	49781	334626	101618	2040	45066
2009	97724	45	47	434062	45309	338948	95114	55	46725
Keski-Suomen shp									
2004	71936	45	45	261102	35625	237870	23232	7233	-
2005	72287	45	45	269375	35740	246391	22984	7651	-
2006	72989	45	45	273051	36827	243916	29135	7546	-
2007	78701	45	46	326040	38906	266513	59527	7758	27496
2008	89697	45	45	366952	39817	307107	59845	34346	30098
2009	91952	45	45	388770	40592	326563	62207	36898	27097
Etelä-Pohjanmaan shp									
2004	60175	45	46	224530	27808	170302	54228	-	-
2005	61241	46	46	236751	28586	177066	59685	-	-
2006	61438	46	46	247029	27671	179339	67690	-	-
2007	62934	45	46	250560	27658	185363	65197	-	-
2008	63673	46	46	258562	27549	188458	70104	215	-
2009	63881	46	46	262008	26358	191545	70463	10	-

Sairaalan sairaanhoitopiiri - Sjukhusets sjukvårdsdistrikt

	Potilaita Patienter Patients	Mieh Men Male %	Ikä Ålder Age	Käynnit Besök Visits	Päivystys Jour Emergency	Somaattin Somatisk Somatic	Psykiatr Psykiatr Psychiat	Päiv. 98 Jour 98 Emerg 98	Erik.TK Spe.HVC Spe.HCC
1	2	3	4	5	6	7	8	9	10
Vaasan shp									
2004	57619	46	48	247780	33923	192477	55303	-	-
2005	57405	46	48	245534	33692	190176	55358	-	55176
2006	58126	46	48	252317	32880	194692	57625	-	58206
2007	56149	46	47	230205	34563	180568	49637	-	49584
2008	59612	46	47	247901	35273	196824	51077	1	51600
2009	59047	46	47	248293	31273	196031	52262	10	53145
Keski-Pohjanmaan shp									
2004	30876	45	45	124428	16992	104173	20255	43	-
2005	29078	45	45	112463	13746	91733	20730	30	-
2006	30167	45	46	108031	17928	84885	23146	-	-
2007	30136	45	46	108911	18089	85321	23590	32	-
2008	34217	45	45	121851	18205	97034	24817	7924	-
2009	38212	46	44	132305	17467	108116	24189	21274	-
Pohj-Pohjanmaan shp									
2004	108028	45	45	385596	50313	339127	46469	5	42321
2005	110160	46	45	392510	48690	346786	45724	1	42093
2006	122858	45	45	485932	47303	388691	97241	4	123299
2007	125794	45	46	514495	54722	422539	91956	2	155667
2008	125751	45	47	553422	54189	453412	100010	2	163452
2009	122943	46	46	511220	52479	417396	93824	2	109362
Kainuun shp									
2004	27642	47	44	96767	14308	84708	12059	899	-
2005	28300	47	45	94538	13811	82626	11912	1244	-
2006	28660	47	46	97832	13692	83999	13833	1295	-
2007	29177	46	47	105953	13957	89546	16407	1355	-
2008	29361	47	47	108511	14359	92236	16275	1255	-
2009	29710	47	48	110747	13632	93710	17037	1226	-
Länsi-Pohjan shp									
2004	23522	45	49	87565	11369	71246	16319	-	-
2005	22875	45	50	84109	11006	68885	15224	-	-
2006	23279	45	50	86403	11571	71757	14646	-	-
2007	23369	45	50	88392	11955	73253	15139	-	-
2008	23640	46	50	92936	11800	76402	16534	-	-
2009	23723	45	50	94128	11624	77419	16709	-	-
Lapin shp									
2004	36047	46	45	107412	18658	98527	8885	-	-
2005	36453	46	46	111303	17435	102605	8698	-	-
2006	38175	46	46	115490	18630	106800	8690	-	2910
2007	39129	45	47	130826	15638	121493	9333	-	2196
2008	39969	45	47	139075	16080	129365	9710	-	2327
2009	39552	46	48	135377	15949	126331	9046	-	2136
Ahvenanmaa-Åland									
2004	-	-	-	-	-	-	-	-	-
2005	-	-	-	-	-	-	-	-	-
2006	-	-	-	-	-	-	-	-	-
2007	-	-	-	-	-	-	-	-	-
2008	14782	47	52	90557	11207	71831	18726	14	-
2009	15273	47	52	107945	10872	87953	19992	-	-
HUS									
2004	400247	43	43	1689514	231485	1347213	342301	692	-
2005	409214	43	44	1722662	230095	1386381	336281	652	-
2006	433566	43	44	1892705	258304	1426886	465819	799	206981
2007	435528	43	44	1908693	262381	1438186	470507	8	210883
2008	443571	43	44	1969844	264088	1490132	479712	7	226844
2009	449667	43	44	2012700	261073	1532290	480410	66	223393
Yksityissairaalat									
2004	17038	39	52	30733	13	30678	55	2	-
2005	16354	39	54	27909	12	27762	147	7	-
2006	17908	39	54	31726	33	31644	82	7	-
2007	17646	40	55	31335	83	31253	82	1	-
2008	16366	40	59	29003	313	29003	-	1	-
2009	15286	40	59	27931	315	27931	-	-	-

Erikoisala - Specialitet

	Potilaita Patienter Patients	Mieh Men Male %	Ikä Ålder Age	Käynnit Besök Visits	Päivystys Jour Emergency	Somaattin Somatisk Somatic	Psykiatr Psykiatr Psychiat	Päiv. 98 Jour 98 Emerg 98	Erik.TK Spe.HVC Spe.HCC
1	2	3	4	5	6	7	8	9	10
E R I K O I S A L A - S P E C I A L I T E T									
10 SISÄTAUDIT									
2004	394224	46	57	1102367	241191	1102367	-	-	13328
2005	398962	46	57	1120198	247006	1120198	-	-	34013
2006	443194	46	58	1225856	275766	1225856	-	-	150121
2007	454309	46	58	1281673	276707	1281673	-	-	175050
2008	477845	46	58	1424666	286049	1424666	-	-	213664
2009	478564	46	58	1446951	280080	1446951	-	-	196932
20 KIRURGIA									
2004	504820	52	53	1001946	263780	1001946	-	-	5730
2005	513158	51	54	1037961	256166	1037961	-	-	25125
2006	535483	51	54	1091621	254509	1091621	-	-	61869
2007	538415	51	55	1115385	260441	1115385	-	-	70999
2008	552708	51	55	1176333	265950	1176333	-	-	75178
2009	545582	51	56	1184184	249741	1184184	-	-	70535
25 NEUROKIRURGIA									
2004	12092	51	51	17650	2487	17650	-	-	-
2005	14455	50	52	20302	2498	20302	-	-	1
2006	15328	49	53	22283	2624	22283	-	-	-
2007	15822	49	53	22526	2449	22526	-	-	3
2008	16695	49	53	24437	2383	24437	-	-	1
2009	17209	48	54	25697	2404	25697	-	-	2
30 NAISTENTAUDIT JA SYNNYTYKSET									
2004	199403	2	36	493730	87205	493730	-	-	4148
2005	196772	2	36	489754	80240	489754	-	-	11766
2006	198245	2	36	489766	80705	489766	-	-	20644
2007	197622	2	36	498390	81771	498390	-	-	25548
2008	203752	2	36	522418	83606	522418	-	-	24312
2009	204627	3	37	533161	84928	533161	-	-	22637
40 LASTENTAUDIT									
2004	149338	55	7	357672	70697	357672	-	-	1052
2005	151093	55	7	366640	77589	366640	-	-	6808
2006	155914	54	7	376482	78109	376482	-	-	16968
2007	155330	54	7	389344	78293	389344	-	-	21939
2008	159047	55	7	416366	80188	416366	-	-	26809
2009	160358	55	7	422159	80810	422159	-	-	27361
50 SILMÄTAUDIT									
2004	141077	44	54	283337	33599	283337	-	-	-
2005	143009	44	55	285442	33359	285442	-	-	1224
2006	156968	44	54	306862	39802	306862	-	-	21647
2007	162711	45	54	324362	42060	324362	-	-	32737
2008	168136	45	55	333435	38241	333435	-	-	28904
2009	169899	45	56	338973	36743	338973	-	-	23410
55 KORVA-, NENÄ- JA KURKKUTAUDI									
2004	160333	50	48	333486	31188	333486	-	-	1810
2005	160935	50	49	335155	30213	335155	-	-	3022
2006	170527	49	49	347011	36319	347011	-	-	22530
2007	171959	49	49	353511	37653	353511	-	-	29132
2008	178688	49	50	368242	32873	368242	-	-	27494
2009	178024	49	50	369098	31803	369098	-	-	22435
57 FONIATRIA									
2004	4920	52	32	11233	45	11233	-	-	-
2005	5701	49	32	12973	53	12973	-	-	-
2006	6687	52	29	15124	50	15124	-	-	1550
2007	7302	53	29	16252	50	16252	-	-	1758
2008	7517	52	28	16721	40	16721	-	-	1709
2009	8053	51	27	19036	22	19036	-	-	2082
58 HAMMAS- JA SUUSAIRAUDET									
2004	27829	45	42	81487	2945	81487	-	-	-
2005	28785	45	42	84637	2767	84637	-	-	2
2006	29409	45	42	86314	2943	86314	-	-	3
2007	30261	45	43	87778	2846	87778	-	-	-
2008	31719	45	43	94624	2797	94624	-	-	10
2009	33211	45	43	96461	2502	96461	-	-	20
60 IHO- JA SUKUPUOLITAUDIT									
2004	89570	44	44	287314	19620	287314	-	-	-
2005	89476	44	44	281425	19192	281425	-	-	2
2006	94058	44	45	286627	18487	286627	-	-	3323
2007	94201	44	45	278907	18917	278907	-	-	2869
2008	98057	44	46	294771	18828	294771	-	-	4448
2009	98159	45	46	291433	19023	291433	-	-	2396

Erikoisala - Specialitet

	Potilaita Patienter Patients	Mieh Men Male %	Ikä Ålder Age	Käynnit Besök Visits	Päivystys Jour Emergency	Somaattin Somatisk Somatic	Psykiatr Psykiatr Psychiat	Päiv. 98 Jour 98 Emerg 98	Erik.TK Spe.HVC Spe.HCC
1	2	3	4	5	6	7	8	9	10
<b>65 SYÖPÄTAUDIT JA SÄDEHOITO</b>									
2004	36120	37	61	353997	2318	353997	-	-	-
2005	37518	37	62	365400	2404	365400	-	-	637
2006	38450	37	62	377890	2357	377890	-	-	1071
2007	39818	35	62	385214	2349	385214	-	-	1721
2008	41710	35	62	408885	2896	408885	-	-	1707
2009	43571	35	63	437097	2966	437097	-	-	2003
<b>70 PSYKIATRIA</b>									
2004	87639	41	41	910078	29542	-	910078	-	7247
2005	87329	41	41	883657	26733	-	883657	-	32988
2006	106348	41	41	1131336	37858	-	1131336	-	330863
2007	110229	40	41	1182324	38760	-	1182324	-	358147
2008	114730	41	41	1202367	38977	-	1202367	-	329878
2009	111360	41	41	1170234	33465	-	1170234	-	328916
<b>74 NUORISOPSYKIATRIA</b>									
2004	10276	35	16	116249	396	-	116249	-	-
2005	11364	35	16	123495	446	-	123495	-	1247
2006	13241	35	16	139675	721	-	139675	-	5774
2007	15284	35	16	160658	639	-	160658	-	8785
2008	18097	37	16	187828	876	-	187828	-	12353
2009	19096	38	16	204343	990	-	204343	-	12873
<b>75 LASTENPSYKIATRIA</b>									
2004	12248	61	10	108002	659	-	108002	-	-
2005	12740	61	10	112641	373	-	112641	-	1386
2006	12366	62	10	114608	527	-	114608	-	4152
2007	13312	63	9	122388	464	-	122388	-	6838
2008	14894	64	10	138838	517	-	138838	-	7625
2009	15216	64	10	152053	377	-	152053	-	6874
<b>77 NEUROLOGIA</b>									
2004	118936	45	54	239485	45428	239485	-	-	-
2005	121109	46	54	244360	46052	244360	-	-	2682
2006	127269	45	54	249009	49268	249009	-	-	11822
2007	131017	45	54	261870	50645	261870	-	-	14531
2008	133985	45	54	272810	50836	272810	-	-	15802
2009	133613	45	55	272332	51673	272332	-	-	16143
<b>78 LASTENNEUROLOGIA</b>									
2004	18681	62	7	45766	118	45766	-	-	-
2005	18735	62	7	48550	113	48550	-	-	-
2006	19737	62	7	48997	668	48997	-	-	2503
2007	21189	61	7	53249	152	53249	-	-	3564
2008	21674	62	7	56258	164	56258	-	-	3881
2009	23452	62	7	61541	130	61541	-	-	2799
<b>80 KEUHKOSAIR. JA TUBERKULOOSI</b>									
2004	74076	56	56	176701	9731	176701	-	-	-
2005	78366	57	57	188152	10493	188152	-	-	1967
2006	79170	57	57	183925	9955	183925	-	-	3736
2007	80092	57	57	185226	10474	185226	-	-	4839
2008	84198	57	57	199005	10852	199005	-	-	5769
2009	84886	58	58	206192	10503	206192	-	-	5708
<b>96 FYSIATRIA</b>									
2004	75038	44	46	218742	105	218742	-	-	-
2005	72939	44	46	210657	91	210657	-	-	7193
2006	84161	43	47	230006	111	230006	-	-	24294
2007	80713	43	47	211805	123	211805	-	-	16459
2008	83906	43	47	221416	52	221416	-	-	18139
2009	85301	43	47	228644	121	228644	-	-	13423
<b>97 GERIATRIA</b>									
2004	1327	36	77	2605	3	2605	-	-	-
2005	1996	35	79	3584	5	3584	-	-	1
2006	2566	35	79	4536	8	4536	-	-	806
2007	2829	35	79	5379	13	5379	-	-	940
2008	3513	34	80	7601	6	7601	-	-	2566
2009	3613	35	80	8193	12	8193	-	-	2815
<b>98 YLEISLÄÄKETIEDE</b>									
2004	31843	51	44	60384	0	60384	-	37695	9006
2005	35236	50	45	62540	0	62540	-	40816	9788
2006	28581	51	44	51998	0	51998	-	29822	8538
2007	27198	49	52	57369	0	57369	-	29357	15548
2008	54236	48	47	100747	0	100747	-	54205	22701
2009	65580	49	41	105008	0	105008	-	81873	6540

	Potilaita Patienter Patients	Mieh Men Male	Ikä Ålder Age	Käynnit Besök Visits	Päivystys Jour Emergency	Somaattin Somatisk Somatic	Psykiatr Psykiatr Psychiat	Päiv. 98 Jour 98 Emerg 98	Erik.TK Spe.HVC Spe.HCC
1	2	3	4	5	6	7	8	9	10
P A L V E L U A L A - S E R V I C E B R A N S C H									
83 Psykiatrisen päiväsairaanhoidot									
2004	611	43	43	16991	-	23	16968	-	23
2005	614	44	43	17055	-	-	17055	-	-
2006	628	44	43	16781	-	25	16756	-	25
2007	471	45	42	13867	-	-	13867	-	1
2008	712	44	34	21785	-	-	21785	-	-
2009	990	45	33	23854	-	600	23254	-	-
91 Päivystyskaynti									
2004	598741	47	46	889274	851579	858677	30597	37695	2699
2005	600234	48	46	886444	845628	858892	27552	40816	20483
2006	621373	47	47	931356	901534	892250	39106	29822	68823
2007	625175	47	47	945099	915742	905236	39863	29357	73948
2008	639376	47	47	971080	916875	930710	40370	54205	81284
2009	637193	47	47	970817	888944	935985	34832	81873	75218
92 Ajanvaraus, ensikäynti									
2004	676503	40	46	868368	-	807850	60518	-	8714
2005	679799	40	46	869573	-	806670	62903	-	21376
2006	728609	41	47	948104	-	879388	68716	-	92665
2007	758031	41	47	1005591	-	930615	74976	-	145241
2008	799941	41	47	1079515	-	994857	84658	-	159249
2009	791751	41	47	1051747	-	968895	82852	-	131595
93 Ajanvaraus, uusintakaynti									
2004	1018908	44	45	4208052	-	3207498	1000556	-	30213
2005	1041473	44	46	4283128	-	3294114	989014	-	94831
2006	1106104	44	46	4701260	-	3465748	1235514	-	521912
2007	1122050	44	46	4856336	-	3544746	1311590	-	563384
2008	1166811	44	46	5145988	-	3795694	1350293	-	570477
2009	1187302	44	46	5306304	-	3946728	1359575	-	550474
94 Konsultaatiokaynti									
2004	143757	45	49	261449	-	235795	25654	-	672
2005	148594	45	50	263929	-	240660	23269	-	3189
2006	129592	46	50	235388	-	209861	25527	-	9655
2007	130999	46	50	225092	-	200018	25074	-	12209
2008	153952	46	51	288114	-	256187	31927	-	14444
2009	142680	46	51	261716	-	235599	26117	-	10952

Sairaala - Sjukhus

	Potilaita Patienter Patients	Mieh Men Male	Ikä Ålder Age	Käynnit Besök Visits	Päivystys Jour Emergency	Somaattin Somatisk Somatic	Psykiatr Psykiatr Psychiat	Päiv. 98 Jour 98 Emerg 98	Erik.TK Spe.HVC Spe.HCC
1	2	3	4	5	6	7	8	9	10
S A I R A A L A - S J U K H U S									
03 Loimaan aluesairaala									
2004	14934	45	51	49140	9652	39630	9510	-	-
2005	14712	46	51	47768	10303	38079	9689	-	-
2006	13923	45	54	36589	9586	36589	-	-	-
2007	13793	45	55	36719	9141	36719	-	-	-
2008	13771	46	54	36993	8955	36993	-	-	-
2009	13678	48	54	37067	8540	37067	-	-	-
03 Salon aluesairaala									
2004	19101	43	46	88457	9578	46361	42096	-	-
2005	19114	43	46	86758	10228	44928	41830	-	-
2006	16890	44	52	50225	9828	50225	-	-	-
2007	17298	44	51	52433	9951	52433	-	-	-
2008	17387	44	51	52751	9624	52751	-	-	-
2009	17849	44	52	55212	9181	55212	-	-	-
03 Vakka-Suomen aluesairaala									
2004	9829	47	47	36310	5473	24264	12046	-	-
2005	10616	47	48	40570	7870	28189	12381	-	-
2006	9919	46	54	29469	6990	29469	-	-	-
2007	11106	48	53	33304	7442	33201	103	-	-
2008	14417	48	50	41385	7470	41266	119	322	-
2009	10466	47	56	33321	6806	33259	62	315	-
03 Åbolands sjukhus									
2004	7812	42	49	24765	273	15925	8840	-	-
2005	7981	42	50	24395	240	15879	8516	-	-
2006	7797	43	51	24321	201	15678	8643	-	-
2007	7963	44	51	26066	128	17113	8953	-	-
2008	8360	44	51	27323	134	18498	8825	-	-
2009	8850	44	52	28592	102	19677	8915	-	-
03 Varsinais-Suomen shp psykiat									
2006	7957	43	36	97208	897	163	97045	-	-
2007	7706	42	36	95175	532	-	95175	-	-
2008	7925	43	34	95418	463	-	95418	-	-
2009	7726	43	34	87063	338	-	87063	-	-
03 Turun yliopistollinen									
2004	101427	45	47	397367	53307	365331	32036	-	-
2005	104768	45	48	399926	54236	368774	31152	-	-
2006	104742	45	49	373750	53002	373750	-	-	-
2007	105689	45	49	384662	52527	384559	103	-	-
2008	109218	45	49	403586	53489	403513	73	-	-
2009	110629	45	49	413986	52329	413929	57	-	-
04 Satakunnan ks									
2004	64291	45	50	221917	38231	221917	-	-	-
2005	64724	46	50	226194	37160	226194	-	-	-
2006	65041	46	51	235376	36608	235376	-	-	-
2007	64333	46	51	237801	34281	237801	-	-	-
2008	64067	46	51	242809	31348	242809	-	-	-
2009	64695	46	51	251899	29536	251899	-	1	-
04 Harjavallan sairaala									
2004	5955	41	40	82422	430	-	82422	-	-
2005	6006	41	40	83700	568	-	83700	-	-
2006	6058	41	40	84311	416	-	84311	-	-
2007	6212	41	39	86258	407	-	86258	-	-
2008	6431	42	38	97264	306	-	97264	-	-
2009	6317	43	38	97109	318	-	97109	-	-
05 Kanta-Hämeen ks									
2004	48384	44	47	200695	29506	153351	47344	56	-
2005	48853	45	46	202633	28950	154238	48395	27	-
2006	49182	45	47	202409	29069	156869	45540	76	-
2007	49250	45	47	198807	28194	159811	38996	27	-
2008	49713	45	47	203701	26892	163006	40695	18	-
2009	49899	45	47	194981	27444	152359	42622	3	-
05 Lounais-Hämeen aluesairaala									
2004	12148	43	47	43071	9140	27770	15301	-	-

Sairaala - Sjukhus

	Potilaita Patienter Patients	Mieh Men Male %	Ikä Ålder Age	Käynnit Besök Visits	Päivystys Jour Emergency	Somaattin Somatisk Somatic	Psykiatr Psykiatr Psychiat	Päiv. 98 Jour 98 Emerg 98	Erik.TK Spe.HVC Spe.HCC
1	2	3	4	5	6	7	8	9	10
06 Mäntän sairaala									
2004	4985	40	54	10515	624	10515	-	-	-
2005	4932	41	58	13331	114	13331	-	-	-
2006	4893	43	57	9778	371	9778	-	-	-
2007	4928	44	57	9546	376	9546	-	-	-
2008	4711	45	57	8761	460	8761	-	-	-
2009	4558	44	59	8708	425	8708	-	-	-
06 Valkeakosken sairaala									
2004	12801	45	57	29534	5920	27595	1939	1	-
2005	12292	46	58	28496	6069	26399	2097	1	-
2006	12739	46	57	30212	6385	27168	3044	3	-
2007	12860	46	57	32433	6836	28575	3858	-	-
2008	13742	45	56	36310	6766	31693	4617	-	-
2009	13626	46	57	33712	5753	31714	1998	-	-
06 Vammalan sairaala									
2004	10340	40	46	44778	5265	19215	25563	-	-
2005	10701	40	47	46165	5332	19206	26959	-	-
2006	10650	40	47	46985	5181	18383	28602	-	-
2007	10689	41	47	47675	5567	19375	28300	-	-
2008	10642	41	47	46914	5708	19661	27253	-	-
2009	10987	40	46	47968	5929	20195	27773	-	-
06 Tampereen yliopistollinen									
2004	98544	46	46	358992	52317	335089	23903	-	-
2005	102751	46	46	376664	54754	348145	28519	-	-
2006	104562	45	46	384492	55752	351948	32544	-	-
2007	105201	46	46	378703	55133	344136	34567	-	-
2008	108011	46	47	412557	55622	376619	35938	-	-
2009	109862	46	46	452221	53599	410511	41710	-	-
07 Päijät-Hämeen ks									
2004	60786	45	45	212142	34363	169117	43025	-	-
2005	62532	45	46	220026	35410	178686	41340	-	-
2006	61984	46	47	201442	36175	184788	16654	-	-
2007	63859	46	46	237872	37326	194706	43166	-	-
2008	64504	46	46	264592	33964	213884	50708	1001	-
2009	62859	45	47	244024	32153	197236	46788	8	-
08 Kymenlaakson ks									
2004	37130	45	49	142681	19996	130922	11759	-	-
2005	37731	45	49	141696	20310	129765	11931	-	-
2006	37658	45	51	134003	20086	134003	-	-	-
2007	39040	45	52	142241	20951	142241	-	-	-
2008	39991	45	52	149728	20227	149728	-	-	-
2009	40766	45	52	164548	20129	164548	-	-	-
08 Kuusankosken aluesairaala									
2004	23136	46	48	81444	15316	60543	20901	-	-
2005	22041	45	48	69389	13973	57967	11422	-	-
2006	21757	46	52	57807	14899	57807	-	-	-
2007	21699	46	52	54942	15067	54942	-	-	-
2008	21834	47	52	56795	14596	56795	-	-	-
2009	21833	46	53	59826	14268	59826	-	-	-
08 Kymen shp psykiatria									
2006	1867	41	20	14114	70	-	14114	-	-
2007	1992	43	21	15995	43	-	15995	-	-
2008	2021	44	20	16726	43	-	16726	-	-
2009	1921	45	20	15433	52	-	15433	-	-
09 Etelä-Karjalan ks									
2004	34386	44	48	155974	18740	139297	16677	-	-
2005	35363	45	49	159241	18983	143541	15700	-	-
2006	35773	44	49	161199	19569	146026	15173	-	-
2007	36130	45	48	150865	19272	133832	17033	-	-
2008	39919	46	48	167960	19251	147907	20053	6790	-
2009	46749	46	48	189678	18229	169328	20350	21718	-
10 Mikkelin ks									
2004	29799	46	49	89272	17489	89199	73	-	-
2005	30027	46	50	90024	15420	90023	1	1923	-
2006	30271	46	50	91554	15861	91554	-	1282	-
2007	29392	46	51	89359	16388	89188	171	251	-
2008	31570	46	52	98164	18090	98164	-	18	-
2009	31799	45	52	101806	17377	101806	-	39	-

Sairaala - Sjukhus

	Potilaita Patienter Patients	Mieh Men Male %	Ikä Ålder Age	Käynnit Besök Visits	Päivystys Jour Emergency	Somaattin Somatisk Somatic	Psykiatr Psykiatr Psychiat	Päiv. 98 Jour 98 Emerg 98	Erik.TK Spe.HVC Spe.HCC
1	2	3	4	5	6	7	8	9	10
10 Moisioin sairaala									
2004	1404	44	33	13173	118	-	13173	-	-
2005	1362	42	31	12567	124	-	12567	-	-
2006	1410	46	31	12094	283	-	12094	-	-
2007	1512	45	34	17433	112	-	17433	-	-
2008	1657	47	36	17770	163	-	17770	-	-
2009	1634	47	34	20759	103	-	20759	-	-
11 Savonlinnan ks									
2004	22807	45	49	85725	14696	74895	10830	-	-
2005	23110	45	50	83070	13271	72797	10273	243	-
2006	23050	45	51	83884	13648	73861	10023	238	-
2007	22923	45	51	85047	13821	74099	10948	228	-
2008	22510	45	51	86015	13700	73881	12134	188	-
2009	22014	46	52	84541	13128	72501	12040	205	-
12 Pohjois-Karjalan ks									
2004	56531	45	46	206463	32028	163124	43339	-	-
2005	56169	45	46	208528	32453	166105	42423	-	-
2006	55113	45	47	210022	30049	167661	42361	-	-
2007	55634	46	47	213635	30464	172287	41348	-	-
2008	57145	46	47	222035	29861	181826	40209	-	-
2009	56179	46	48	220117	29364	181859	38258	-	-
13 Iisalmen sairaala									
2004	21425	46	43	86218	3354	52476	33742	21214	-
2005	21706	46	43	84368	3088	52607	31761	19845	-
2006	19697	45	46	62157	2545	49567	12590	18455	-
2007	19774	46	46	64662	2447	50919	13743	19628	-
2008	15587	45	46	65802	2817	37343	28459	2018	-
2009	14640	44	46	62972	2827	36411	26561	10	-
13 Varkauden seudun aluesairaala									
2004	12572	46	46	40684	780	30651	10033	7546	-
2005	12321	47	48	39652	635	30464	9188	8290	-
13 Kuopion yliopistollinen									
2004	73046	45	46	290151	34489	239480	50671	4	-
2005	75661	45	46	295204	35490	246340	48864	1	-
2006	76757	45	46	307290	36138	247018	60272	-	-
2007	75945	45	45	309986	36892	245572	64414	-	-
2008	78981	45	46	325376	38261	261934	63442	-	-
2009	79062	45	47	324365	39080	265004	59361	1	-
14 Kangasvuoren sairaala									
2004	135	51	38	349	14	-	349	-	-
2005	125	48	36	286	29	-	286	-	-
2006	141	43	37	301	40	-	301	-	-
2007	1920	34	41	11001	95	-	11001	-	-
2008	2684	35	42	15863	184	-	15863	-	-
2009	2979	34	43	20245	171	-	20245	-	-
14 Keski-Suomen ks									
2004	71936	45	45	260246	35611	237870	22376	7233	-
2005	72287	45	45	268736	35711	246391	22345	7651	-
2006	72989	45	45	269220	36787	243916	25304	7546	-
2007	73785	45	45	286390	38711	251823	34567	7758	-
2008	84290	45	45	320491	39527	291260	29231	34346	-
2009	86075	45	45	341154	40344	312335	28819	36898	-
14 Juurikkaniemen sairaala									
2004	1	-	38	1	-	-	1	-	-
2005	-	-	-	-	-	-	-	-	-
2006	15	47	66	505	-	-	505	-	-
2007	12	58	62	681	-	-	681	-	-
2008	7	71	52	500	-	-	500	-	-
2009	10	70	49	274	-	-	274	-	-
14 Sisä-Suomen sairaala									
2004	23	35	54	506	-	-	506	-	-
2005	17	41	54	353	-	-	353	-	-
2006	18	56	43	3025	-	-	3025	-	-
2007	14	43	52	472	-	-	472	-	-
15 Etelä-Pohjanmaan ks									
2004	60175	45	46	224530	27808	170302	54228	-	-
2005	61241	46	46	236751	28586	177066	59685	-	-
2006	61438	46	46	247029	27671	179339	67690	-	-
2007	62934	45	46	250560	27658	185363	65197	-	-
2008	63673	46	46	258562	27549	188458	70104	215	-
2009	63881	46	46	262008	26358	191545	70463	10	-



Sairaala - Sjukhus

	Potilaita Patienter Patients	Mieh Men Male %	Ikä Ålder Age	Käynnit Besök Visits	Päivystys Jour Emergency	Somaattin Somatisk Somatic	Psykiatr Psykiatr Psychiat	Päiv. 98 Jour 98 Emerg 98	Erik.TK Spe.HVC Spe.HCC
1	2	3	4	5	6	7	8	9	10
-----									
16 Vaasan ks									
2004	41142	45	48	173375	23959	138161	35214	-	-
2005	41626	45	49	173584	23814	138185	35399	-	-
2006	45704	46	49	194111	24108	150537	43574	-	-
2007	43954	46	48	180621	24576	144356	36265	-	-
2008	47384	46	48	196301	25610	158780	37521	-	-
2009	46552	45	48	195148	21718	155491	39657	4	-
16 Jakobstad sjukhus									
2004	14295	48	44	57049	8942	43258	13791	-	-
16 Selkämeren sairaala									
2004	5603	45	51	17356	1022	11058	6298	-	-
2005	5082	46	54	16774	771	10381	6393	-	-
17 Keski-Pohjanmaan ks									
2004	30876	45	45	124428	16992	104173	20255	43	-
2005	29078	45	45	112463	13746	91733	20730	30	-
2006	30167	45	46	108031	17928	84885	23146	-	-
2007	30136	45	46	108911	18089	85321	23590	32	-
2008	34217	45	45	121851	18205	97034	24817	7924	-
2009	38212	46	44	132305	17467	108116	24189	21274	-
18 Oulaskankaan sairaala									
2004	11594	42	49	24177	5787	24177	-	-	-
2005	11875	42	50	24812	3827	24812	-	-	-
2006	13140	43	48	26180	-	26179	1	-	-
2007	11849	44	51	21747	5298	21747	-	-	-
2008	11925	45	52	23809	5164	23809	-	-	-
2009	12170	46	52	25745	5014	25745	-	-	-
18 Pohjois-Pohjanmaan psyk.klin									
2004	4037	45	38	29115	2423	-	29115	-	-
2005	3833	45	38	27228	2271	-	27228	-	-
2006	3782	45	39	25408	2327	-	25408	-	-
2007	3809	45	38	22389	2475	-	22389	-	-
18 Visalan sairaala									
2004	137	37	28	2040	24	-	2040	-	-
2005	166	48	27	1995	46	-	1995	-	-
2006	152	44	30	1794	30	-	1794	-	-
2007	151	36	29	1927	24	-	1927	-	-
2008	67	45	46	824	23	-	824	-	-
2009	69	51	40	266	31	-	266	-	-
18 Oulun yliopistollinen									
2004	89938	46	45	287943	39385	279876	8067	-	-
2005	91936	46	45	296382	39906	287594	8788	-	-
2006	95369	46	45	309251	42654	299906	9345	1	-
2007	95782	46	45	312765	43389	304491	8274	2	-
2008	97508	46	45	365337	45723	323933	41404	2	-
2009	98178	46	45	375847	44597	334216	41631	2	-
19 Kainuun ks									
2004	26968	47	47	85071	13834	84708	363	899	-
2005	27191	47	47	82626	12977	82626	-	1244	-
2006	27593	47	48	84374	13263	83999	375	1295	-
2007	28068	46	49	89546	13154	89546	-	1355	-
2008	28248	47	49	92236	13400	92236	-	1255	-
2009	28550	47	50	93710	12769	93710	-	1226	-
19 Kainuun shp/Psykiatria									
2004	1510	48	29	11696	474	-	11696	-	-
2005	2064	46	32	11912	834	-	11912	-	-
2006	2222	44	32	13458	429	-	13458	-	-
2007	2244	43	34	16407	803	-	16407	-	-
2008	2295	44	34	16275	959	-	16275	-	-
2009	2437	44	35	17037	863	-	17037	-	-
20 Länsi-Pohjan ks									
2004	23522	45	49	87565	11369	71246	16319	-	-
2005	22875	45	50	84109	11006	68885	15224	-	-
2006	23279	45	50	86403	11571	71757	14646	-	-
2007	23369	45	50	88392	11955	73253	15139	-	-
2008	23640	46	50	92936	11800	76402	16534	-	-
2009	23723	45	50	94128	11624	77419	16709	-	-

Sairaala - Sjukhus

	Potilaita Patienter Patients	Mieh Men Male %	Ikä Ålder Age	Käynnit Besök Visits	Päivystys Jour Emergency	Somaattin Somatisk Somatic	Psykiatr Psykiatr Psychiat	Päiv. 98 Jour 98 Emerg 98	Erik.TK Spe.HVC Spe.HCC
1	2	3	4	5	6	7	8	9	10
-----									
21 Lapin ks									
2004	35799	46	46	103940	15186	98527	5413	-	-
2005	36204	46	47	108208	15621	102605	5603	-	-
2006	36916	46	47	109514	15543	103890	5624	-	-
2007	38050	46	47	125550	15620	119297	6253	-	-
2008	38791	45	48	133284	16044	127038	6246	-	-
2009	38498	46	48	130101	15912	124195	5906	-	-
21 Muurolan sairaala									
2004	400	28	18	3472	3472	-	3472	-	-
2005	398	28	18	3095	1814	-	3095	-	-
2006	376	31	18	3066	3066	-	3066	-	-
2007	401	30	18	3080	7	-	3080	-	-
2008	401	34	18	3464	18	-	3464	-	-
2009	412	38	18	3140	28	-	3140	-	-
22 Ålands cs									
2008	14141	47	56	71864	10777	71831	33	14	-
2009	14652	47	55	88013	10355	87953	60	-	-
22 Grelsby sjukhus									
2008	1545	39	37	18693	430	-	18693	-	-
2009	1594	38	37	19932	517	-	19932	-	-
25 Porvoon sairaala									
2004	22893	46	43	93660	15910	62902	30758	-	-
2005	23423	46	44	94129	15640	64406	29723	-	-
2006	23262	45	44	91263	15111	63324	27939	-	-
2007	23412	45	44	91984	15537	65766	26218	-	-
2008	24072	46	45	95400	15950	68361	27039	-	-
2009	24231	46	45	97991	15231	69662	28329	-	-
25 Lohjan sairaala									
2004	23077	45	46	94066	11714	63668	30398	692	-
2005	23507	44	47	93743	11565	62952	30791	643	-
2006	24277	45	46	83060	12556	55513	27547	772	-
2007	23214	43	47	86375	9684	58310	28065	-	-
2008	23116	43	47	86804	9071	58755	28049	-	-
2009	24961	43	48	97818	9989	71965	25853	-	-
25 Västra Nylands sjukhus									
2004	14096	44	47	48880	8104	38739	10141	-	-
2005	14232	45	48	53175	7564	44283	8892	-	-
2006	14353	46	48	52376	7729	43398	8978	-	-
2007	14653	46	47	53420	7865	44760	8660	-	-
2008	14879	45	48	52986	8117	45249	7737	-	-
2009	15164	46	49	56261	8391	47410	8851	1	-
25 Hyvinkään sairaala									
2004	37533	43	42	152021	20701	97067	54954	-	-
2005	38867	43	43	155238	21226	102667	52571	9	-
2006	39935	43	42	156216	22248	106919	49297	27	-
2007	39804	43	42	162828	22552	106974	55854	8	-
2008	40619	43	42	165535	22482	110485	55050	6	-
2009	41357	43	42	173022	22368	112317	60705	64	-
25 Jorvin sairaala									
2004	63488	41	38	244163	36073	164589	79574	-	-
2005	65221	42	39	245547	35322	169065	76482	-	-
2006	63807	42	38	235434	36134	156799	78635	-	-
25 Peijaksen sairaala									
2004	37114	47	46	149975	17254	89957	60018	-	-
2005	38502	47	46	154038	17453	93029	61009	-	-
2006	35989	47	46	138740	16612	83789	54951	-	-
25 Helsingin yliopistollinen									
2004	238179	42	44	906749	121729	830291	76458	-	-
2005	243977	42	45	926792	121325	849979	76813	-	-
2006	247225	42	45	928635	123382	851506	77129	-	-
2007	327367	43	44	1303203	180988	1096288	206915	-	-
2008	329312	43	44	1342275	166121	1122185	220090	1	-
2009	333217	43	44	1364215	162747	1145173	219042	1	-
60 Sairaala Orton									
2004	8248	42	51	13514	-	13514	-	-	-
2005	6909	43	52	10080	-	10080	-	-	-
2006	7795	43	51	12412	-	12412	-	-	-
2007	7931	44	52	12837	-	12837	-	-	-
2008	7658	42	53	12438	-	12438	-	-	-
2009	7533	43	54	12346	-	12346	-	-	-

Sairaala - Sjukhus

	Potilaita Patienter Patients	Mieh Men Male %	Ikä Ålder Age	Käynnit Besök Visits	Päivystys Jour Emergency	Somaattin Somatisk Somatic	Psykiatr Psykiatr Psychiat	Päiv. 98 Jour 98 Emerg 98	Erik.TK Spe.HVC Spe.HCC
1	2	3	4	5	6	7	8	9	10
60 Pirkanmaan Hoitokoti									
2004	123	51	69	910	0	910	-	2	-
2005	107	50	68	764	0	764	-	7	-
2006	109	47	71	887	0	887	-	7	-
2007	124	51	72	845	0	845	-	1	-
2008	116	51	73	908	0	908	-	1	-
2009	112	44	75	908	-	908	-	-	-
60 Reumasäätien sairaala									
2004	5212	32	45	10949	-	10894	55	-	-
2005	5356	32	45	10703	-	10556	147	-	-
2006	5147	33	46	10104	-	10022	82	-	-
2007	4642	33	45	9102	-	9020	82	-	-
2008	3187	33	55	5493	-	5493	-	-	-
2009	2531	32	55	4772	-	4772	-	-	-
60 COXA									
2004	3507	39	67	5360	13	5360	-	-	-
2005	4024	39	68	6362	12	6362	-	-	-
2006	4911	38	67	8323	33	8323	-	-	-
2007	4990	39	67	8551	83	8551	-	-	-
2008	5442	40	67	10164	313	10164	-	-	-
2009	5140	40	67	9905	315	9905	-	-	-

Sairaala - Sjukhus

	Potilaita Patienter Patients	Mieh Men Male	Ikä Ålder Age	Käynnit Besök Visits	Päivystys Jour Emergency	Somaattin Somatisk Somatic	Psykiatr Psykiatr Psychiat	Päiv. 98 Jour 98 Emerg 98	Erik.TK Spe.HVC Spe.HCC
1	2	3	4	5	6	7	8	9	10
-----									
T Helsingin tk									
2004	-	-	-	-	-	-	-	-	-
2005	-	-	-	-	-	-	-	-	-
2006	47244	43	46	206981	24532	65638	141343	-	206981
2007	48165	43	46	210883	25755	66088	144795	-	210883
2008	57537	43	47	226844	42347	85097	141747	-	226844
2009	57634	43	48	223393	42347	85763	137630	-	223393
T Imatran tk									
2004	-	-	-	-	-	-	-	-	-
2005	-	-	-	-	-	-	-	-	-
2006	-	-	-	-	-	-	-	-	-
2007	1019	45	60	1247	49	1247	-	-	1247
2008	5212	46	49	20802	1781	10627	10175	1	20802
2009	5624	45	50	20614	1582	11443	9171	-	20614
T Kuopion tk									
2004	-	-	-	-	-	-	-	-	-
2005	-	-	-	-	-	-	-	-	-
2006	6212	44	56	12749	27	12749	-	-	12749
2007	3347	42	58	4682	1	4682	-	-	4682
2008	6646	43	53	14417	12	14416	1	-	14417
2009	7204	42	54	21646	10	21645	1	1	21646
T Kuusamon tk									
2004	-	-	-	-	-	-	-	-	-
2005	-	-	-	-	-	-	-	-	-
2006	-	-	-	-	-	-	-	-	-
2007	4390	43	47	8570	136	6455	2115	-	8570
2008	2882	46	50	5786	-	3393	2393	-	5786
2009	3793	44	47	8598	-	7425	1173	-	8598
T Kemijärven tk									
2004	-	-	-	-	-	-	-	-	-
2005	-	-	-	-	-	-	-	-	-
2006	1658	39	57	2910	21	2910	-	-	2910
2007	1380	38	60	2196	11	2196	-	-	2196
2008	1494	41	59	2327	18	2327	-	-	2327
2009	1386	40	60	2136	9	2136	-	-	2136
T Nokian tk									
2004	-	-	-	-	-	-	-	-	-
2005	-	-	-	-	-	-	-	-	-
2006	3570	36	54	5973	308	5973	-	-	5973
2007	3403	38	54	5748	322	5748	-	-	5748
2008	3378	38	56	5316	61	5316	-	-	5316
2009	3586	38	57	5791	99	5789	2	-	5791
T Oulun tk									
2004	-	-	-	-	-	-	-	-	-
2005	-	-	-	-	-	-	-	-	-
2006	18280	41	44	83698	-	31187	52511	-	83698
2007	20244	41	49	114480	3110	66122	48358	-	114480
2008	22534	42	50	123962	3002	77462	46500	-	123962
2009	15226	43	43	76089	2685	25335	50754	-	76089
T Porin tk									
2004	-	-	-	-	-	-	-	-	-
2005	-	-	-	-	-	-	-	-	-
2006	5471	41	61	13208	-	13208	-	-	13208
2007	5530	42	61	13527	-	13527	-	-	13527
2008	5777	43	61	14124	-	14124	-	-	14124
2009	5398	43	61	13143	-	13143	-	-	13143
T Tampereen tk									
2004	-	-	-	-	-	-	-	-	-
2005	-	-	-	-	-	-	-	-	-
2006	23170	46	53	44372	2266	44372	-	-	44372
2007	23861	44	51	56384	10194	56384	-	-	56384
2008	25750	43	52	51209	444	51207	2	-	51209
2009	25642	43	53	47397	480	47396	1	-	47397
T Turun tk									
2004	-	-	-	-	-	-	-	-	-
2005	-	-	-	-	-	-	-	-	-
2006	21695	44	40	128247	17055	37993	90254	-	128247
2007	23152	44	39	147755	2267	46040	101715	-	147755
2008	24077	45	39	134102	2151	52239	81863	1	134102
2009	23815	45	40	143659	2425	48741	94918	1	143659

Sairaala - Sjukhus

	Potilaita Patienter Patients	Mieh Men Male %	Ikä Ålder Age	Käynnit Besök Visits	Päivystys Jour Emergency	Somaattin Somatisk Somatic	Psykiatr Psykiatr Psychiat	Päiv. 98 Jour 98 Emerg 98	Erik.TK Spe.HVC Spe.HCC
1	2	3	4	5	6	7	8	9	10
-----									
T Varkauden tk									
2004	-	-	-	-	-	-	-	-	-
2005	-	-	-	-	-	-	-	-	-
2006	3844	45	47	6777	1339	5015	1762	-	6777
2007	11061	47	48	34363	9174	24142	10221	30	34363
2008	10005	49	48	30649	8691	20933	9716	22	30649
2009	7934	46	48	25079	3392	15888	9191	43	25079
T Forssan seudun tk									
2004	-	-	-	-	-	-	-	-	-
2005	12198	43	46	42610	7834	28268	14342	901	42610
2006	11848	44	47	40798	8875	26400	14398	117	40798
2007	12324	44	47	42928	9665	28289	14639	37	42928
2008	12878	44	47	44740	10231	30792	13948	53	44740
2009	12734	43	48	46349	9688	31108	15241	30	46349
T Heinolan tk									
2004	-	-	-	-	-	-	-	-	-
2005	-	-	-	-	-	-	-	-	-
2006	3908	37	51	12476	54	6680	5796	-	12476
2007	3649	37	51	12054	38	5986	6068	-	12054
2008	3648	36	51	12714	33	5900	6814	-	12714
2009	3542	37	52	10598	18	5492	5106	-	10598
T Raahen seudun tk									
2004	10532	42	49	42321	2694	35074	7247	5	42321
2005	10444	42	49	42093	2640	34380	7713	1	42093
2006	9957	41	49	39601	2292	31419	8182	3	39601
2007	8795	41	47	32617	290	23724	8893	-	32617
2008	9111	41	47	33704	277	24815	8889	-	33704
2009	8955	42	49	24675	152	24675	-	-	24675
T Pieksämäen tk									
2004	-	-	-	-	-	-	-	-	-
2005	-	-	-	-	-	-	-	-	-
2006	8671	43	50	34156	3162	21664	12492	-	34156
2007	7823	43	50	28072	2782	17284	10788	-	28072
2008	7504	44	55	21092	2381	21091	1	8	21092
2009	7183	44	57	18830	2606	18829	1	12	18830
T Malmin terveydenhuoltoalue									
2004	-	-	-	-	-	-	-	-	-
2005	14272	48	44	55176	9107	41610	13566	-	55176
2006	14632	48	44	58206	8772	44155	14051	-	58206
2007	14509	48	44	49584	9987	36212	13372	-	49584
2008	14764	48	44	51600	9663	38044	13556	1	51600
2009	14901	49	44	53145	9555	40540	12605	6	53145
T Jämsän tk									
2004	-	-	-	-	-	-	-	-	-
2005	-	-	-	-	-	-	-	-	-
2006	-	-	-	-	-	-	-	-	-
2007	7099	44	52	27496	100	14690	12806	-	27496
2008	7207	44	52	30098	106	15847	14251	-	30098
2009	6638	45	52	27097	77	14228	12869	-	27097
T Haminan tk									
2004	-	-	-	-	-	-	-	-	-
2005	-	-	-	-	-	-	-	-	-
2006	1819	37	58	2928	-	2928	-	-	2928
2007	1240	36	60	2197	-	2197	-	-	2197
2008	971	47	64	1968	-	1968	-	-	1968
2009	-	-	-	-	-	-	-	-	-

# Erikoissairaanhoidon avohoito 2009

## Tilastotietojen relevanssi

Tilastoraportissa Erikoissairaanhoidon avohoito 2009 esitetään erikoissairaanhoidon avohoidon toimintatietoja. Erikoissairaanhoidon avohoidon käyntitiedot vuodesta 2002 lähtien on kerätty hoitoilmoitusrekisteritiedonkeruun (HILMO) kautta. Vuosien 2002–2007 aineistoa on lisäksi täydennetty erillistiedonkeruulla kerättyin erikoislääkärijohtoisten terveyskeskussairaaloiden toimintatiedoin. Vuoden 2008 aineisto sisältää ensimmäistä kertaa myös Ahvenanmaan sairaanhoitopiirin käyntitiedot.

Tilastoraportissa tarkastellaan erikoissairaanhoidon avohoitokäyntejä sukupuolittain ja ikäryhmittäin, erikoisalottain, käyntityypeittäin, diagnoosimerkintöihin perustuen ja sairaanhoitopiiritasolla. Käyntimääriä tarkastellaan kokonaislukumäärinä ja suhteutettuna tuhatta asukasta kohti sekä muutoksina aikaisempien vuosien vastaaviin lukuihin verrattuna.

Terveydenhuollon mielenterveystyön käyntejä tarkastellaan lisäksi perusterveydenhuollon ja erikoissairaanhoidon toiminnan kokonaisuutena. Perusterveydenhuollon mielenterveyskäynnit kerätään osana terveyskeskusten tiedonkeruuta.

Tilastoraportin tekstiosassa on kuvattu keskeiset käytetyt käsitteet ja luokitukset.

Tilastoraportti on tarkoitettu terveydenhuollon ammattihenkilöille, hallintoviranomaisille, suunnittelijoille ja tutkijoille, joilla on tarve saada nopeasti mahdollisimman ajantasaista tietoa erikoissairaanhoidon avohoitokäynneistä Suomessa.

Tietojen keruu perustuu Terveyden ja hyvinvoinnin laitoksesta (668/2008) annettuun lakiin, lakiin sosiaali- ja terveysalan tutkimus- ja kehittämiskeskuksen tilastotoimesta (409/2001) ja terveydenhuollon valtakunnallisista henkilörekistereistä annettuun lakiin (9.6.1989/556) ja asetukseen (1671/1993).

## Tilastotutkimuksen menetelmäkuvaus

Erikoissairaanhoidon avohoitokäyntitiedot on kerätty kaikista Manner-Suomen yliopistosairaaloista, muista sairaanhoitopiirien sairaaloista, erikoislääkärijohtoista terveyskeskussairaaloista ja kolmesta yksityisestä sairaalasta.

## Tietojen oikeellisuus ja tarkkuus

Tiedot ovat oikeita, jos tiedonantajat ovat antaneet ne oikein. Hilmo-tietojen tuottajille lähetetään yhteenvetopalaute hoitoilmoitustiedoista tarkistettavaksi.

## Julkaistujen tietojen ajantasaisuus ja oikea-aikaisuus

Tilastoraportti on toteutettu aikasarjana, koska tilastotietoja on ollut mahdollisuus hyödyntää useamman vuoden ajalta.

## Tietojen saatavuus ja läpinäkyvyys/selkeys

Tilastoraportit julkaistaan THL:n www-sivulla osoitteessa: <http://www.thl.fi>

## Tilastojen vertailukelpoisuus

Hoitoilmoitusrekisteritiedonkeruun (HILMO) yhteydessä kerätyn sairaaloiden hoitotoiminnan tuottavuus -tiedonkeruussa vuodesta 2002 lähtien tiedot on saatu käyntitasoisina. Käyntitietojen katta-

vuus on myös laajentunut vuosien myötä. Esimerkiksi psykiatrian käyntitiedot on lähes kattavasti saatu sairaaloiden hoitotoiminnan tuottavuus -tiedonkeruun kautta ensimmäistä kertaa vuoden 2004 osalta. Myös ryhmään määrittelemätön erikoisala kirjatut käynnit ovat vähentyneet ja käynnit on sijoitettu täsmällisemmin oikeille erikoisaloille.

THL (aik. Stakes) on erillistiedonkeruuna kerännyt erikoislääkärijohtoisten terveyskeskusten erikoissairaanhoidon avohoitokäyntitiedot vuosilta 2002–2007. Erillistiedonkeruun aineistot on saatu vaihtelevan tasoisina, palveluntuottajien tietojärjestelmistä toteuttamina poimintoina. Osa palveluntuottajista on pystynyt toimittamaan kokonaiskäyntilukumäärätiedot erikoisaloittain. Osasta palveluntuottajia tieto on saatu diagnoosi- ja toimenpidemerkinnot sisältävänä henkilötunnustasoisena tietona. Kokonaisuutena katsottuna palveluntuottajien toimittamat tiedot ovat vaihdelleet edellisten ääripäiden välillä. Tietojen laatu ja kattavuus on kuitenkin parantunut tarkasteluajanjaksolla. Vuodesta 2009 tiedot on kokonaisuudessaan saatu Hilmo-tiedonkeruussa.

Erikoissairaanhoidon avohoidon aineistossa kokonaisuudessaan tiedon luotettavuus on vuoden 2002 tiedoista alkaen kohentunut, kun käyntien erikoisala tieto on saatu aikaisempaa useammasta käynnistä ja määrittelemättömälle erikoisalalle osoitetut käynnit ovat vähentyneet. Psykiatrian sisällä erikoisalajako yleispsykiatriaan, nuorisopsykiatriaan ja lastenpsykiatriaan ei ole aikasarjatarkasteluna täysin luotettava (huomaa etenkin vuosi 2002, jolloin tiedonkeruuvastuu ja -menetelmät vaihtuivat).

### **Selkeys ja eheys/yhtenäisyys**

Tilastoraportti sisältää käyntitiedot vuosilta 2004–2009 yliopistosairaaloissa, muissa sairaanhoitopiirien sairaaloissa, erikoislääkärijohtoissa terveyskeskussairaaloissa sekä kolmessa yksityisessä sairaalassa tuotetuista erikoissairaanhoidon avohoidon palveluista.