



Lastensuojelu 2008

Barnskydd 2008

Child welfare 2008

Tuula Kuoppala
+358 20 610 7234
tuula.kuoppala@thl.fi

Salla Säkkinen
+358 20 610 7064
salla.sakkinen@thl.fi

Terveysten ja hyvinvoinnin laitos
PL 30 (Mannerheimintie 166, Helsinki)
00271 Helsinki
Puhelin: + 358 20 610 6000
www.thl.fi

Lastensuojelun avohuollon asiakkaiden kokonaismäärä kasvoi yhä vuonna 2008. Asiakasmäärissä oli nousua lähes kahdeksan prosenttia verrattuna edelliseen vuoteen. Lastensuojelun sosiaalityön asiakkaana ja avohuollollisten tukitoimien piirissä oli yhteensä yli 67 000 lasta ja nuorta vuonna 2008.

Kodin ulkopuolelle sijoitettuna oli samana vuonna kaiken kaikkiaan yli 16 000 lasta ja nuorta. Edellisestä vuodesta on sijoitettujen määrä lisääntynyt kolme prosenttia. Sijoitettujen lasten ja nuorten määrä on viime aikoina kasvanut kahden ja viiden prosentin vuosivauhtia.

Kodin ulkopuolelle sijoitetuista on poikia enemmän kuin tyttöjä. Viimeksi kuluneiden kymmenen vuoden aikana poikien osuus on jopa kasvanut jonkin verran.

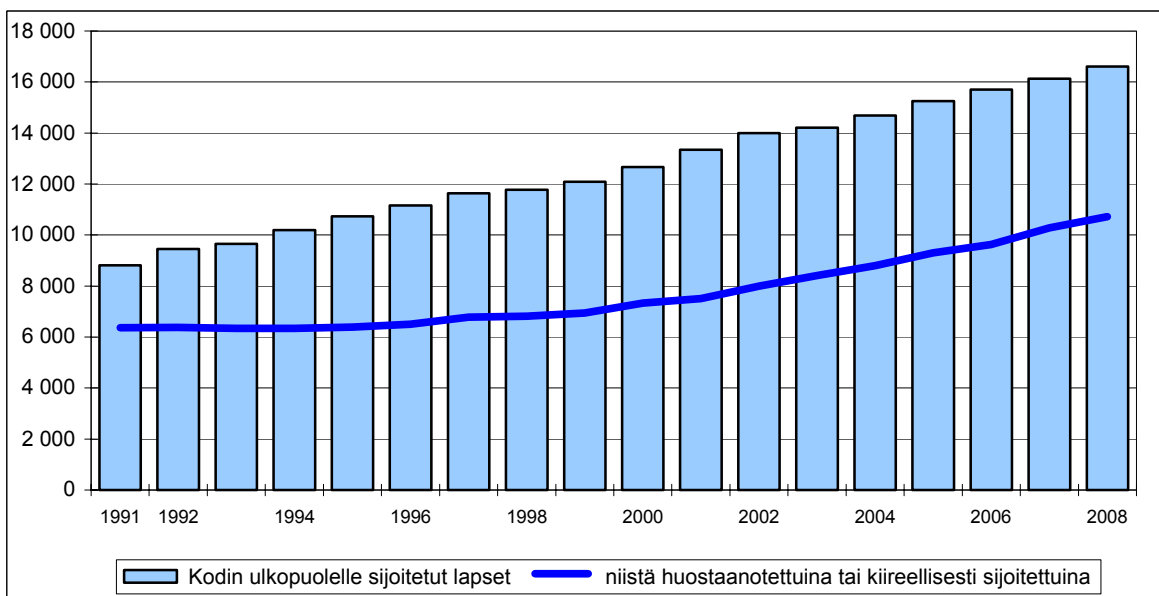
Kodin ulkopuolelle sijoitetuista lapsista yli 11 000 oli huostaanotettuina tai kiireellisesti sijoitettuina. Huostaanotto on alkanut useimmiten kiireellisenä sijoituksena. Uusista huostaanotoista oli kiireellisten sijoitusten osuus kolme neljäsosaa. Huostassa olevista lapsista viidesosa oli tahdonvastaisesti huostaan otettuna. Vastaavaan väestöön suhteutettuna on 16 vuotta täyttäneiden lasten osuus kasvanut muita ikäryhmiä huomattavasti enemmän.

Kodin ulkopuolisia sijoituksia ei ollut lainkaan 32 kunnassa vuonna 2008.

Uusi lastensuojelulaki toi muutoksia valtakunnalliseen tilastointiin. Lastensuojelurekisterissä uudistus koski lähinnä tilastoitavia sijoituspaikkoja. Tilastointi tarkentui ammatillisen perhekotihoitoon osalta. Aikasarjojen tarkastelu on mahdollista muutoksista huolimatta.

Tilastoissa pystytään edelleen seuraamaan myös lastensuojelun avohuollon asiakasmääriä. Uutta tietoa on nyt saatu vuoden 2008 lastensuojeluilmoituksista. Kaikilta osin eivät kunnat ole pystyneet toimittamaan pyydettyjä uusia, lastensuojelun avohuollon toimintaa koskevia tietoja vuodelta 2008.

Kuvio 1. Kodin ulkopuolelle sijoitetut lapset ja nuoret vuosina 1991–2008

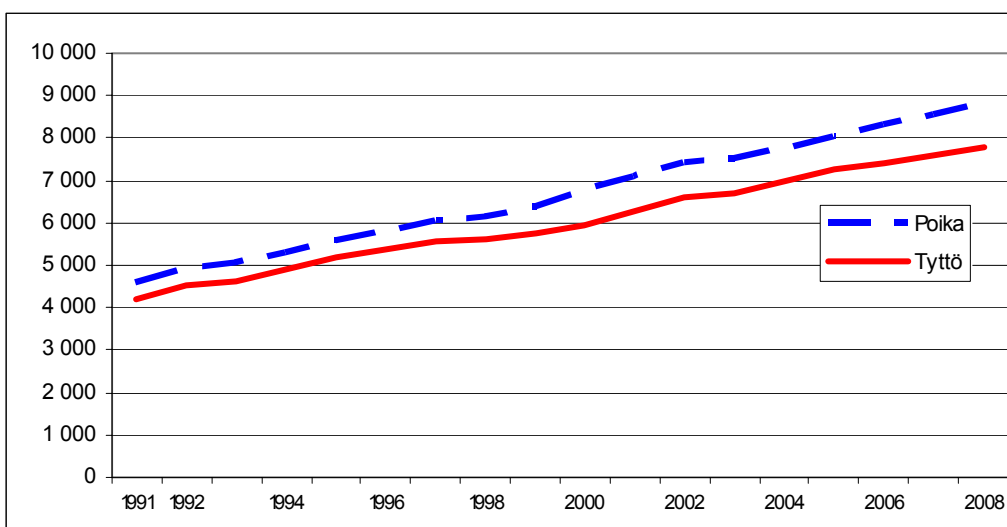


Kodin ulkopuolelle sijoitetut lapset ja nuoret

Kodin ulkopuolelle oli sijoitettuna yhteensä 16 608 lasta ja nuorta vuonna 2008. Sijoitettujen lasten ja nuorten määrä kasvoi edelleen (Kuvio 1). Vuonna 2008 kasvua oli 3 %. Alle 18-vuotiaista lapsista oli 1,3 % sijoitettuna kodin ulkopuolelle. Sijoitettujen lasten ja nuorten määrä lisääntyi niin kaupungeissa, taajamissa kuin maaseudullakin. Kaupungeissa vastaava osuus oli 1,5 %, taajamissa 0,9 % ja maaseudulla 0,8 % (Liitetaulukko 1).

Sijoitetuista oli poikia 53 % (8 805) ja tyttöjä 47 % (7 803). Poikien osuus sijoitetuista lapsista ja nuorista on pysytellyt tyttöjen vastaavaa osuutta suurempana. Vuonna 1991 oli poikien osuus 52 % ja tyttöjen 48 % . Poikien osuus on ollut lievässä kasvussa tyttöihin verrattuna (Kuvio 2).

Kuvio 2. Kodin ulkopuolelle sijoitetut lapset ja nuoret sukupuolen mukaan 1991–2008



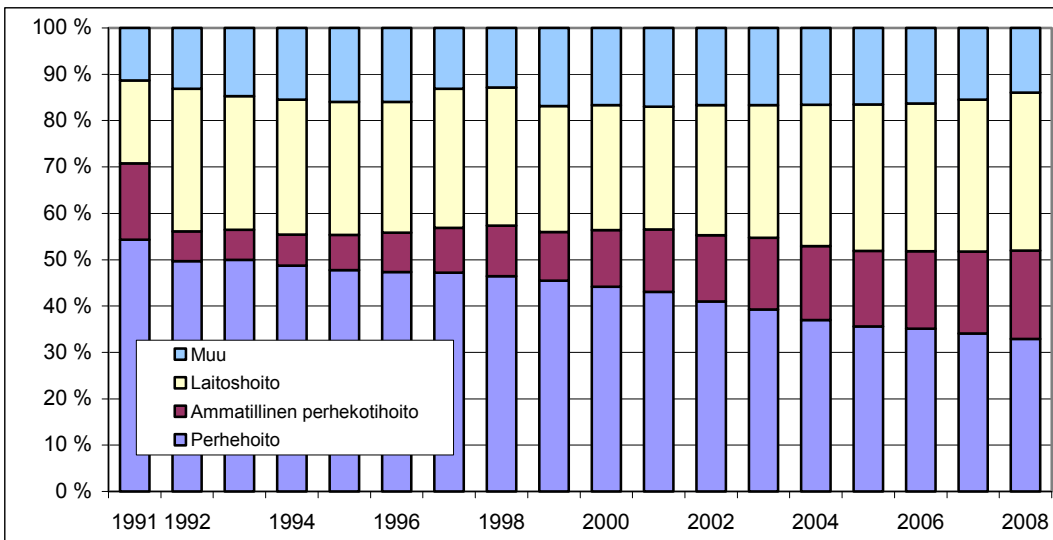
Sijoitetulla lapsella saattaa vuoden aikana olla useita erilaisia sijoitusjaksoja. Lastensuojelutilastossa tiedot esitetään pääsääntöisesti kunkin lapsen tai nuoren viimeisimmän sijoitustiedon mukaan. Sijoitetuista lapsista ja nuorista 33 % (5 468) oli perhehoidossa¹, 19 % (3 159) ammatillisessa perhekotihoitossa, 34 % (5 668) laitoshuollossa ja 14 % (2 313) muussa huollossa (Liitetaulukko 1). Perhehoidossa olleiden lasten ja nuorten osuus on vähentynyt tasaisesti, ja vastaavasti laitoshuollossa ja ammatillisessa perhekotihoitossa² olevien lasten ja nuorten osuus on lisääntynyt. Kymmenen vuotta sitten oli perhehoidon osuus 46 % ja laitoshuollon osuus 30 % kodin ulkopuolelle sijoitetuista lapsista ja nuorista (Kuvio 3).

Yksityisesti sijoitetut lapset on vuodesta 2008 alkaen jätetty lastensuojelutilastoinnista pois. Yksityisestä sijoituksesta on kysymys, kun lapsen huoltaja päättää sijoittaa lapsen yksityiseen kotiin hoidettavaksi ja kasvatettavaksi. Tilastossa mukana olleiden yksityisesti sijoitettujen lasten perheitä tuettiin taloudellisesti tai muilla tukitoimilla. Vuonna 1991 oli yksityisessä sijoituksessa noin 200 lasta, vuonna 2007 heitä oli yhteensä 73.

¹ Sijaisperhe on yksityinen perhe, jonka kanssa kunta on tehnyt toimeksiantosopimuksen.

² Ammatillinen perhekotihoito on toimintaa jossa, huoltajaperhe tai hoitaja(t) asuvat perhekodissa. Ammatillisessa perhekodissa työskentelevällä vastuuhenkilöllä tulee olla tehtävän hoitamiseen soveltuva ammatillinen pätevyys. Ammatilliset perhekodit toimivat lääninhallituksen luvalla.

Kuvio 3. Kodin ulkopuolelle sijoitetut lapset ja nuoret sijoitusmuodon mukaan vuosina 1991–2008, %



Huostassa olleet lapset

Viimeisimmän sijoitustiedon³ mukaan huostaanotettuja tai kiireellisesti sijoitettuja lapsia oli 10 716. Näistä tahdonvastaisesti huostaanotettujen lasten osuus oli 18,7 % (2 001 lasta) (Taulukko 1).

Huostaanotettuina tai kiireellisesti sijoitettuina oli kuitenkin kaiken kaikkiaan 11 804 lasta vuoden 2008 aikana. Näistä kiireellinen sijoitus koski kaikkiaan 2 410 lasta. Suostumukseen perustuva huostaanotto koski 7 966 lasta ja tahdonvastaisen huostaanoton koki 2 171 lasta vuoden 2008 aikana. Sama lapsi voi sisältyä sekä kiireellisiin sijoituksiin että huostassa olleiden määrään, mikäli lapsi kiireellisen sijoituksen jälkeen päätetään huostaanottaa. Osa huostassa olleista nuorista siirtyi vuoden aikana jälkihuoltoon täytettyään 18 vuotta (Kuvio 4).

Huostassa tai kiireellisesti sijoitettuna olevien lasten kokonaismäärä on viime vuosina kasvanut 2–6 %:n vuosivauhtia. Vuoden 2008 aikana näiden lasten määrä kasvoi 5,3 % verrattuna edelliseen vuoteen (Kuvio 4).

³ Sijoitetulla lapsella saattaa vuoden aikana olla useita erilaisia sijoitusjaksoja. Lastensuojelutilastossa tiedot esitetään pääsääntöisesti kunkin lapsen tai nuoren viimeisimmän sijoitustiedon mukaan.

Taulukko 1. Kodin ulkopuolelle sijoitetut lapset ja nuoret viimeisimmän sijoitustiedon mukaan vuosina 1995–2008 *

| Vuosi | Perhehoito | Ammatillinen perhekotihoito | Laitoshuolto | Muu huolto | Yhteensä | Sijoitettujen 0–17-v. osuus vastaavasta ikäryhmästä % 31.12. | Huostassa tai kiireellisesti sijoitettuna | Niistä tahdonvastaiset |
|-------|------------|-----------------------------|--------------|------------|----------|---|---|------------------------|
| 1995 | 5 131 | 815 | 3 076 | 1 716 | 10 738 | 0,8 | 6 391 | 943 |
| 1996 | 5 282 | 954 | 3 146 | 1 781 | 11 163 | 0,8 | 6 507 | 985 |
| 1997 | 5 495 | 1 125 | 3 489 | 1 527 | 11 636 | 0,8 | 6 783 | 1 026 |
| 1998 | 5 469 | 1 290 | 3 503 | 1 516 | 11 778 | 0,9 | 6 810 | 1 062 |
| 1999 | 5 496 | 1 271 | 3 282 | 2 037 | 12 086 | 0,9 | 6 946 | 1 113 |
| 2000 | 5 596 | 1 547 | 3 420 | 2 108 | 12 671 | 0,9 | 7 329 | 1 234 |
| 2001 | 5 739 | 1 804 | 3 525 | 2 270 | 13 338 | 1,0 | 7 512 | 1 268 |
| 2002 | 5 738 | 2 004 | 3 919 | 2 334 | 13 995 | 1,0 | 7 992 | 1 370 |
| 2003 | 5 572 | 2 204 | 4 064 | 2 367 | 14 207 | 1,0 | 8 415 | 1 509 |
| 2004 | 5 434 | 2 338 | 4 487 | 2 432 | 14 691 | 1,1 | 8 794 | 1 526 |
| 2005 | 5 429 | 2 490 | 4 812 | 2 522 | 15 253 | 1,1 | 9 304 | 1 721 |
| 2006 | 5 513 | 2 622 | 5 011 | 2 558 | 15 704 | 1,2 | 9 625 | 1 795 |
| 2007 | 5 494 | 2 849 | 5 285 | 2 496 | 16 124 | 1,2 | 10 278 | 2 031 |
| 2008 | 5 468 | 3 159 | 5 668 | 2 313 | 16 608 | 1,3 | 10 716 | 2 001 |

* Aiemmin julkaistuja tietoja on tarkistettu ja päivitetty kuntien antamien korjausten mukaisesti. Tämän lisäksi yksityisesti sijoitetut kasvattilapset on poistettu lukumäärästä.

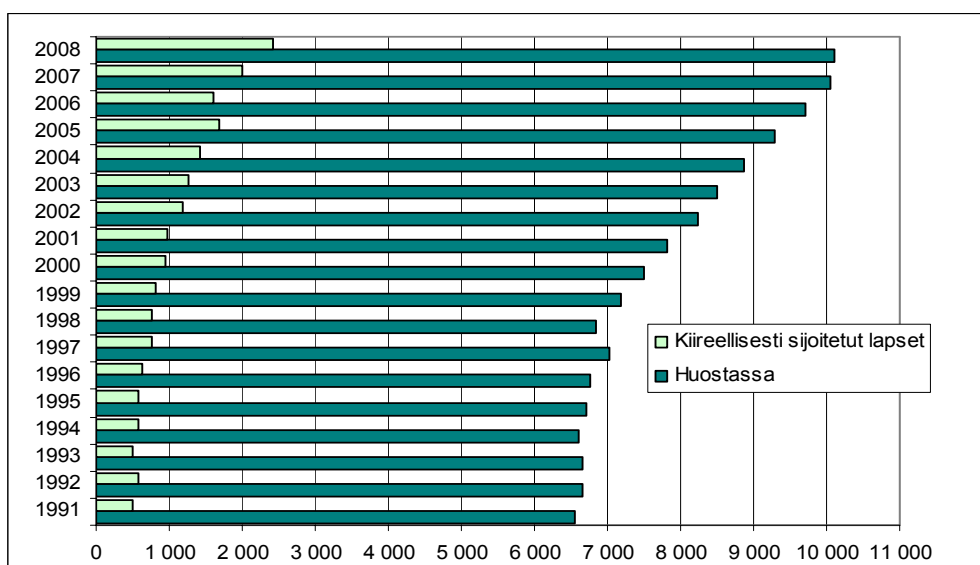
Perhehoito: Sukulaisperhe tai läheisperhe, sijaisperhe

Ammatillinen perhekotihoito: Ammatillinen perhekoti, joka toimii joko perhekotiluvalla tai laitosluvalla

Laitoshuolto: Lastensuojelulaitos, perhekuntoutusyksikkö, koulukoti, päihdehoitolaitos, kehitysvammalaitos

Muu huolto: Sijoitus omaa kotiin vanhemman/vanhempien kanssa, itsenäisesti tuettu asuminen, muu edellä mainitsematon

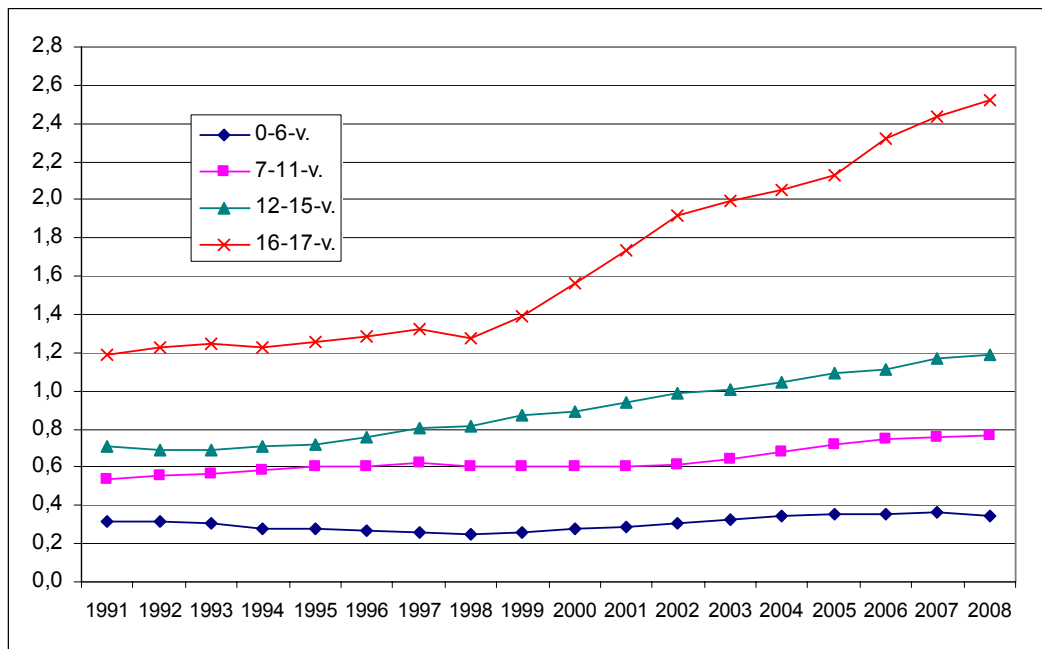
Kuvio 4. Kiireellisesti sijoitetut ja huostassa olleet lapset vuosien 1991–2008 aikana*



* Sama lapsi voi sisältyä sekä kiireellisiin sijoituksiin että huostassa olleiden lukumääriin.

Vuoden aikana huostassa olleiden 16–17-vuotiaiden lasten osuus on kasvanut 2000-luvulla huomattavasti enemmän kuin muiden ikäryhmien osuus väestön vastaavaan ikäryhmään verrattuna (Kuvio 5).

Kuvio 5. Huostassa vuosittain olleet lapset suhteutettuna vastaavaan väestöön 1991–2008, % *



* Kiireellisesti sijoitetut lapset eivät sisälly lukumääriin.

Uudet huostaan otetut lapset

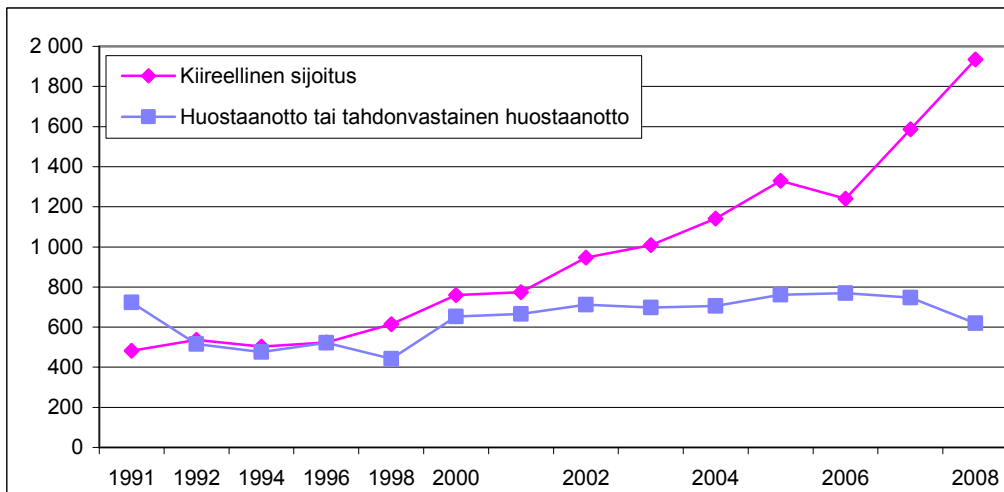
Uusia, ensimmäistä kertaa huostaan otettuja tai kiireellisesti sijoitettuja 0–17-vuotiaita lapsia oli yhteensä 2 554 vuonna 2008. Kiireellisten sijoitusten osuus oli 75,7 % (1 934) kaikista uusista huostaanotoista. Tästä käy ilmi, että huostaanotto on usein alkanut lapsen kiireellisenä sijoituksena (Taulukko 2 ja Kuvio 6).

Taulukko 2. Ensimmäistä kertaa huostaanotettujen tai kiireellisesti sijoitettujen lasten lukumäärät ikäryhmittäin 2008*

| | 0–6-v. | 7–11-v. | 12–15-v. | 16–17-v. | Yhteensä |
|------------------------------|--------|---------|----------|----------|----------|
| Kiireellinen sijoitus | 529 | 322 | 644 | 439 | 1 934 |
| Huostaanotto | 104 | 101 | 195 | 134 | 534 |
| Tahdonvastainen huostaanotto | 15 | 20 | 33 | 18 | 86 |
| Yhteensä | 648 | 443 | 872 | 591 | 2 554 |

* Huostaanottoa tai kiireellistä sijoitusta on saattanut edeltää lastensuojelun avohuollon tukitoimen sijoitus.

Kuvio 6. Ensimmäistä kertaa huostaanotetut tai kiireellisesti sijoitetut lapset vuosina 1991–2008*

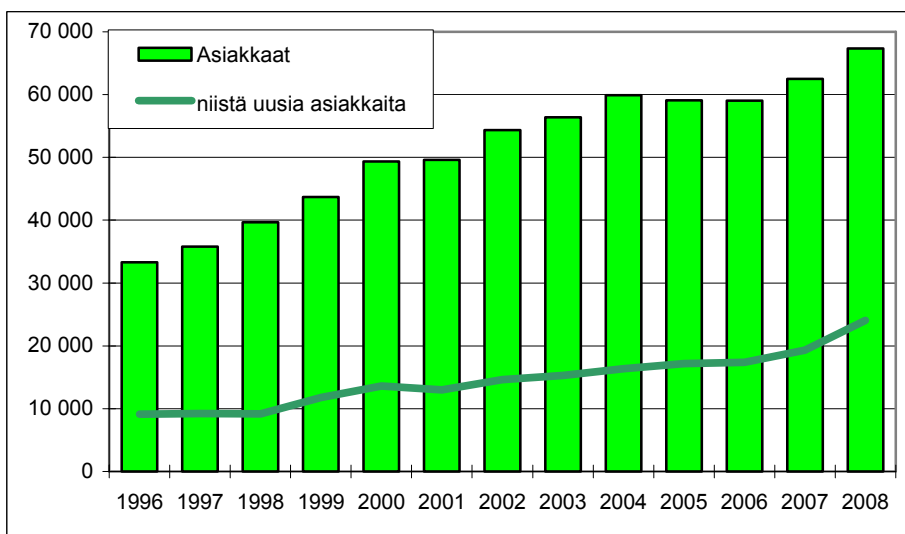


* Huostaanottoa tai kiireellistä sijoitusta on saattanut edeltää lastensuojelun avohuollon tukitoimen sijoitus. Tieto ensimmäistä kertaa huostaan otetuista tai kiireellisesti sijoitetuista lapsista on luotettavin vuonna 1991 tai sen jälkeen syntyneillä lapsilla, koska valtakunnallista lastensuojelurekisteriä on alettu ylläpitää vuodesta 1991 alkaen.

Lastensuojelun avohuollon asiakkaat

Lastensuojelun avohuollon asiakkaita oli kaikkiaan 67 347 lasta ja nuorta vuonna 2008. Asiakkaiden määrä lisääntyi 7,8 % verrattuna edelliseen vuoteen 2007 (Kuvio 7 ja Taulukko 3). Lastensuojelun avohuollon asiakasmäärien kasvua selittää osaltaan myös vuoden 2008 alusta voimaan tullut uusi lastensuojelulaki, jossa avohuollon asiakkuuden alkaminen on nyt selkeästi määriteltä. Uusi lastensuojelulaki edellyttää, että kunnat perustavat kolme⁴ lastensuojelun henkilörekisteriä, joista **Lastensuojeluilmoitusten rekisteri** on osa lastensuojelun avohuollon asiakastilastointia. Kun asiakastietojen dokumentointi aloitetaan lastensuojeluilmoituksesta, on dokumentointia luontevaa jatkaa sitten, kun perustiedot on jo kirjattu rekisteriin. Uudesta lastensuojelulaista ja sen myötä uudistuneesta lastensuojelun avohuollon asiakastilastoinnista kerrotaan sivulla 10.

Kuvio 7. Lastensuojelun avohuollon asiakkaana olleet lapset ja nuoret 1996–2008



⁴ Lastensuojelun kolme henkilörekisteriä ovat Lastensuojelun asiakasrekisteri, Lastensuojeluilmoitusten rekisteri ja Kunnan alueelle sijoitettujen lasten valvontarekisteri (78 § -81 §).

Lastensuojelun tarve on lisääntynyt. Uusien asiakkaiden määrä on nousussa. Lastensuojelun avohuollon asiakkaiden kokonaismäärä lisääntyi lähes 5 000 lapsella tai nuorella verrattuna edelliseen vuoteen 2007 (62 485 lasta ja nuorta). Lastensuojelun avohuollollisten tukitoimien piiriin tulleiden uusien asiakkaiden osuus oli lähes 36 %, mikä tarkoittaa 24 062 alle 18-vuotiasta lasta. Kasvu on merkittävä verrattuna aiempiin vuosiin 1996–2006. Tuolloin uusien asiakkaiden osuus on pysytellyt alle 30 %:ssa, ja vuonna 2007 uusien asiakkaiden osuus oli 31 % (Taulukko 3).

Vuoden 2008 tuloksissa on huomioitava vielä, että 22 kuntaa (mukaan lukien yksi kuudesta suurimmasta kunnasta) ei ilmoittanut uusien lastensuojelun avohuollon asiakkaiden lukumääriä lainkaan. Jos, uusien avohuollon asiakkaiden lukumäärät olisi saatu kaikista 415 kunnasta, olisi uusien asiakkaiden osuus vieläkin suurempi kuin nyt laskettu 36 %.

Lastensuojelun avohuollossa olevien nuorten, 18 vuotta täyttäneiden asiakkaiden määrä kasvoi merkittävästi, 70,5 % (Taulukko 3). Lastensuojelun avohuollon toimintaan kerättävien tietojen ohjeistusten ja määritysten tarkentuminen tilastouudistuksen myötä selittää lukumäärien kasvua. Tilastossa mukana oleva nuori avohuollon asiakas voi uuden määritelmän mukaan olla myös avohuollon tukitoimin sijoitettuna.

Jälkihuollossa olevia lapsia ja nuoria oli yhteensä 4 276. Jälkihuollossa olevista asiakkaista enemmistö eli 83 % oli 18 vuotta täyttäneitä nuoria (Taulukko 3).

Taulukko 3. Lastensuojelun avohuollon asiakkaina olleet lapset ja nuoret 1996–2008

| | Alle 18-vuotiaat lapset | | | 18–20-vuotiaat nuoret | | | 0–20-vuotiaat lapset ja nuoret yhteensä | | |
|--------------------|-------------------------|--------------|-----------------------|-----------------------|--------------|-----------------------|---|--------------|-----------------------|
| | asiakkaat | joista uusia | joista jälkihuollossa | asiakkaat | joista uusia | joista jälkihuollossa | asiakkaat | joista uusia | joista jälkihuollossa |
| 1996 ¹⁾ | 30 565 | 8 676 | 298 | 2 704 | 442 | 1 029 | 33 269 | 9 118 | 1 327 |
| 1997 ¹⁾ | 32 681 | 8 694 | 300 | 3 128 | 549 | 1 098 | 35 809 | 9 243 | 1 398 |
| 1998 ¹⁾ | 36 255 | 8 642 | 920 | 3 411 | 544 | 1 637 | 39 666 | 9 186 | 2 557 |
| 1999 ¹⁾ | 39 883 | 11 245 | 453 | 3 796 | 542 | 1 721 | 43 679 | 11 787 | 2 174 |
| 2000 | 45 661 | 12 904 | 423 | 3 690 | 714 | 2 078 | 49 351 | 13 618 | 2 501 |
| 2001 | 45 263 | 12 276 | 388 | 4 347 | 709 | 2 131 | 49 610 | 12 985 | 2 519 |
| 2002 | 49 464 | 13 954 | 404 | 4 862 | 670 | 2 316 | 54 326 | 14 624 | 2 720 |
| 2003 | 51 785 | 14 637 | 529 | 4 594 | 648 | 2 360 | 56 379 | 15 285 | 2 889 |
| 2004 | 55 063 | 15 773 | 505 | 4 849 | 582 | 2 692 | 59 912 | 16 355 | 3 197 |
| 2005 ²⁾ | 54 553 | 16 537 | 454 | 4 548 | 633 | 2 746 | 59 101 | 17 170 | 3 200 |
| 2006 | 54 594 | 16 941 | 381 | 4 464 | 459 | 2 728 | 59 058 | 17 400 | 3 109 |
| 2007 | 57 622 | 18 817 | 506 | 4 863 | 530 | 3 339 | 62 485 | 19 347 | 3 845 |
| 2008 ³⁾ | 59 055 | 24 062 | 747 | 8 292 | - | 3 529 | 67 347 | 24 062 | 4 276 |

¹⁾ Espoon lukumäärät eivät sisälly avohuollon asiakasmääriin.

²⁾ Muutamissa suurimmissa kaupungeissa siirryttiin vuonna 2005 kokonaan uuteen asiakastietojärjestelmään, jonka käyttöönoton yhteydessä tarkennettiin lastensuojelun avohuollon asiakkaiden määritelmiä.

³⁾ Vuodesta 2008 alkaen uusien lastensuojeluasiakkaiden tiedot kerätään alle 18-vuotiaista, ei enää 18 vuotta täyttäneistä asiakkaista.

Avohuollollisia tukitoimia antavien kasvatus- ja perheneuvoloiden alle 18-vuotiaiden asiakkaiden määrä (35 194) kasvoi myös 5,6 % vuonna 2008 verrattuna edelliseen vuoteen 2007⁵. Lastensuojelun avohuollon asiakkaiden määrän lisääntyminen kertoo kuntien peruspalveluiden riittämättömyydestä; lapsia ja perheitä ohjataan yhä useammin ennalta ehkäisevästä lastensuojelusta lastensuojelun sosiaalityön asiakkaiksi ja avohuollollisten tukitoimien piiriin⁶.

Lastensuojelun avohuollon toimintaa koskevan tilasto-osan palautti 413 kuntaa, joilta kaikilta myös saatiin asiakkaina olevien lasten ja nuorten kokonaismäärät. Muilta osin kaikkiin kysymyskohtiin ei lukumäärätietoja kunnilta kuitenkaan saatu. Kunnilta saadun palautteen mukaan ei tietoa ole ainakaan toistaiseksi pystytty poimimaan asiakastietojärjestelmistä. Koska

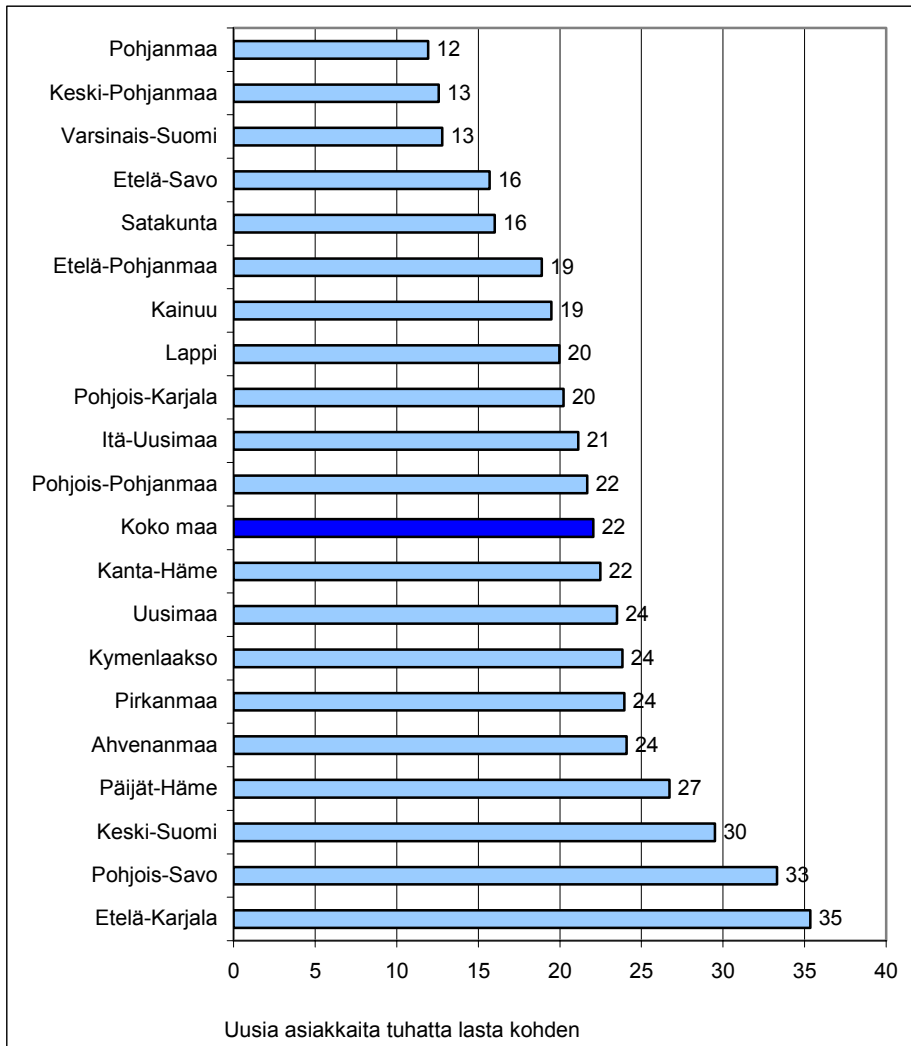
⁵ Ks. www.sotkanet.fi, kasvatus- ja perheneuvonta.

⁶ Heino Tarja: Lastensuojelun tilastot, asiakkaat ja palvelut. Teoksessa Bardy Marjatta (toim.): Lastensuojelun ytimissä. Terveyden ja hyvinvoinnin laitos. Helsinki 2009, 52–75.

avohuollon asiakastoimintaa koskevat tiedot ovat jääneet osin puutteellisiksi, ei kontaktoitavia tietoja voida julkaista.

Lastensuojelun avohuollolliset tukitoimenpiteet ovat tärkeitä toimia, joilla pyritään vaikuttamaan lapsen terveyttä ja kehitystä vaarantaviin tekijöihin sekä tukemaan vanhempia heidän kasvatustehtävissään. Oikein ajoitetuilla lastensuojelun avohuollollisilla tukitoimenpiteillä saatetaan myös estää lapsen huostaanotto.

Kuvio 8. Uudet lastensuojelun asiakkaat tuhatta vastaavan ikäistä 0–17-vuotiasta lasta kohden maakunnittain 2008



Lastensuojeluilmoitukset

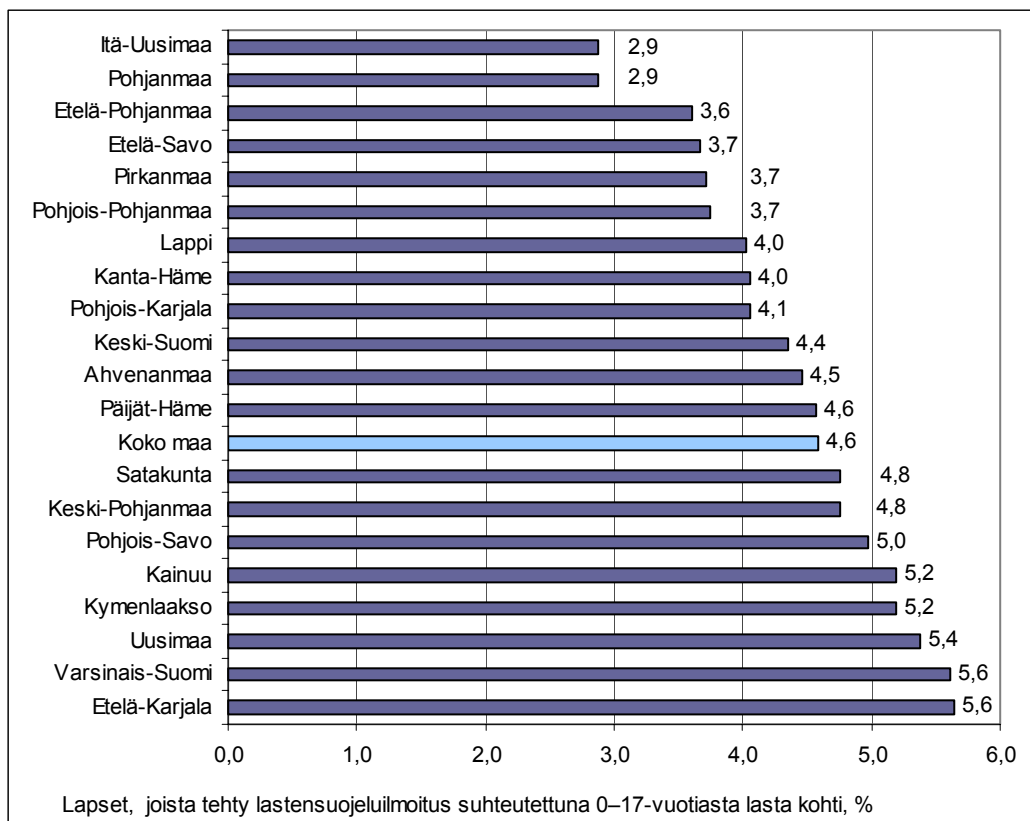
Lastensuojeluilmoituksia tehtiin yhteensä 76 007 ja ne koskivat kaiken kaikkiaan 50 127 lasta vuonna 2008. Lastensuojeluilmoituksia tehtiin keskimäärin 1,5 ilmoitusta lasta kohden. Alueittain määrät vaihtelevat jonkin verran. Ahvenanmaalla lastensuojeluilmoituksia tehtiin vähiten eli 1,1 ilmoitusta lasta kohden kun taas Kainuussa ja Uudellamaalla kirjattiin 1,7 ilmoitusta lasta kohden (Taulukko 4).

Vuoden 2008 aikana yli puolet eli 54 % lastensuojeluilmoituksista kohdistui ikäryhmiin 7–12- sekä 13–15-vuotiaisiin. Alle 3-vuotiaiden osuus lastensuojeluilmoituksista oli pieni eli 10,1 %. Alueellisesti tarkasteltuna eri ikäryhmien prosenttiosuudet vaihtelivat, mutta ne pysyivät jokseenkin samansuuruisina verrattuna koko maan tasoon (Taulukko 4).

Taulukko 4. Lastensuojeluilmoitusten ja lasten lukumäärät ikäryhmittäin ja maakunnittain 2008

| Alue/maakunta | 0–17-vuotiaat lapset, joista on tehty lastensuojeluilmoitus | Eri ikäryhmien osuus lastensuojeluilmoituksista, % | | | | | Lastensuojeluilmoitusten lukumäärä | Lastensuojeluilmoitukset niitä lapsia kohden, joista ilmoitus on tehty |
|-------------------|---|--|-----------------|------------------|-------------------|-------------------|------------------------------------|--|
| | | 0–2-vuotiaat, % | 3–6-vuotiaat, % | 7–12-vuotiaat, % | 13–15-vuotiaat, % | 16–17-vuotiaat, % | | |
| Koko maa | 50 127 | 10,1 | 15,0 | 27,0 | 27,3 | 20,6 | 76 007 | 1,5 |
| Uusimaa | 15 715 | 9,8 | 15,1 | 28,0 | 27,5 | 19,6 | 25 957 | 1,7 |
| Itä-Uusimaa | 637 | 7,4 | 12,4 | 28,7 | 36,7 | 14,8 | 982 | 1,5 |
| Varsinais-Suomi | 5 070 | 10,9 | 15,9 | 24,0 | 24,7 | 24,4 | 8 252 | 1,6 |
| Satakunta | 2 080 | 11,2 | 15,8 | 29,5 | 26,3 | 17,3 | 3 073 | 1,5 |
| Kanta-Häme | 1 456 | 9,5 | 15,4 | 27,9 | 28,8 | 18,4 | 1 922 | 1,3 |
| Pirkanmaa | 3 558 | 12,5 | 16,9 | 29,9 | 24,1 | 16,5 | 4 956 | 1,4 |
| Päijät-Häme | 1 802 | 9,1 | 14,3 | 26,5 | 29,6 | 20,6 | 2 690 | 1,5 |
| Kymenlaakso | 1 772 | 8,1 | 12,5 | 24,8 | 27,6 | 27,1 | 2 400 | 1,4 |
| Etelä-Karjala | 1 382 | 8,5 | 11,6 | 27,6 | 29,5 | 22,8 | 1 991 | 1,4 |
| Etelä-Savo | 1 030 | 9,0 | 14,9 | 25,5 | 31,4 | 19,2 | 1 321 | 1,3 |
| Pohjois-Savo | 2 426 | 10,1 | 14,2 | 27,0 | 25,9 | 22,7 | 3 313 | 1,4 |
| Pohjois-Karjala | 1 295 | 9,7 | 14,0 | 26,9 | 24,4 | 25,0 | 1 928 | 1,5 |
| Keski-Suomi | 2 422 | 10,8 | 15,6 | 26,4 | 27,4 | 19,8 | 3 474 | 1,4 |
| Etelä-Pohjanmaa | 1 486 | 9,6 | 15,7 | 23,1 | 27,3 | 24,4 | 2 232 | 1,5 |
| Pohjanmaa | 1 082 | 8,4 | 13,3 | 25,6 | 27,4 | 25,2 | 1 461 | 1,4 |
| Keski-Pohjanmaa | 772 | 11,0 | 18,5 | 27,6 | 26,2 | 16,7 | 1 168 | 1,5 |
| Pohjois-Pohjanmaa | 3 591 | 11,3 | 16,3 | 26,4 | 27,0 | 19,0 | 5 178 | 1,4 |
| Kainuu | 826 | 8,4 | 9,7 | 25,2 | 33,3 | 23,5 | 1 445 | 1,7 |
| Lappi | 1 471 | 10,5 | 12,7 | 25,8 | 30,0 | 20,9 | 1 972 | 1,3 |
| Ahvenanmaa | 254 | 7,9 | 14,6 | 22,8 | 35,8 | 18,9 | 292 | 1,1 |

Kuvio 9. Lapset, joista on tehty lastensuojeluilmoitus suhteutettuna väestön 0–17-vuotiaisiin maakunnittain 2008, %



Lastensuojeluasiakkuuden alkaminen

Lastensuojeluasiakkuus alkaa, kun lastensuojeluasian vireille tulon johdosta ryhdytään kiireellisesti lastensuojelutoimenpiteisiin tai kun päätetään tehdä lastensuojelutarpeen selvitys.

Lastensuojeluasia tulee vireille hakemuksesta, lastensuojeluilmoituksesta tai kun sosiaalityöntekijä tai muu lastensuojelun työntekijä on muutoin saanut tietää lastensuojelun tarpeesta olevasta lapsesta. Kiireellinen lastensuojelun tarve on arvioitava välittömästi, ja tämän lisäksi sosiaalityöntekijän on viimeistään seitsemäntenä arkipäivänä lastensuojeluasian vireille tulosta ratkaistava, onko sen johdosta ryhdyttävä lastensuojelutarpeen selvittämiseen. Lastensuojeluilmoitus voi olla luonteeltaan myös sellainen, ettei se johda toimenpiteisiin.

Koko maasta kerättyjen tietojen mukaan tehtiin vuonna 2008 yhteensä 15 042 lastensuojelutarpeen selvitystä. Tiedot saatiin 372 kunnasta mukaan lukien kuusi suurinta kaupunkia (Espoo, Helsinki, Oulu, Tampere, Turku ja Vantaa).

Kaikilta kunnilta ei saatu lukumäärätietoja vuoden 2008 lastensuojelutarpeen selvityksen jälkeen laadituista uusista asiakassuunnitelmista tai tarkistetuista avo- ja jälkihuollon asiakassuunnitelmista. Samoin tieto vuoden 2008 aikana poistuneista tai lakkautetuista avohuollon asiakkuuksista jäi saamatta joko kokonaan tai osittain valtaosalta kunnista. Näin ollen laadituista tai tarkistetuista asiakassuunnitelmista sen paremmin kuin lakkautuneista lastensuojelun avohuollon asiakkuuksista ei voi luotettavaa tietoa julkaista. Edellä kuvattu tilanne on hyvin tyypillistä silloin, kun kerättävän tilastotiedon sisältöä on uudistettu tai kysytävien tietojen määritelmiä on muutettu. On kuitenkin oletettavaa, että jo ensi vuonna, kun vuoden 2009 tilastotietoja raportoidaan, voidaan julkaista lastensuojelun toimintaa koskevaa tilastotietoa tässä julkistettavaa tietoa yksityiskohtaisemmin.

Uusi lastensuojelulaki toi muutoksia lastensuojelutilastoon

Uusi lastensuojelulaki astui voimaan 1.1.2008 alkaen. Uuden lastensuojelulain myötä myös valtakunnallisen lastensuojelutilaston tietosisältöä uudistettiin. Uudistetun lastensuojelutilaston sisältöä suunnitteli ja sen sisällöstä päätti työryhmä, jossa olivat edustettuina Sosiaali- ja terveysministeriö, Kuntaliitto, Etelä-Suomen Sosiaalialan osaamiskeskus, Kuusikkokunnista Helsinki ja Vantaa sekä silloinen Stakes. Lastensuojelurekisterissä muutokset kohdistuivat lähinnä lasten ja nuorten sijoituspaikkatietoihin. Sen sijaan lastensuojelun avohuollon toimintaa koskeva tilastointi uudistui ja koki täydellisen remontin.

Lastensuojelurekisterissä yksittäisiä muutoksia

Lastensuojelurekisterissä muutokset olivat yksittäisiä; **kiireellinen huostaanotto** on nyt **kiireellinen sijoitus**, ja yksityisesti sijoitetut lapset⁷ jätettiin tilastoinnista kokonaan pois. Myös lasten ja nuorten sijoituspaikkojen tilastointiin tuli jotain pieniä muutoksia.

Kiireellisen huostaanoton sijaan uudessa lastensuojelulaissa käytettävä käsite **kiireellinen sijoitus** ei vaikuta valtakunnalliseen tilastointiin. Kiireellisessä huostaanotossa nykyisin kiireellisessä sijoituksessa on käytännössä kyse samantyyppisestä voimakkaasta interventtiosta, jossa lapsi on välittömässä vaarassa tai muutoin kiireellisen sijoituksen tai sijaishuollon tarpeessa. Näin ollen **kiireellinen huostaanotto** on tilastossa **kiireellinen sijoitus** vuodesta 2008 alkaen.

⁷ Yksityisestä sijoituksesta on kysymys, kun lapsen huoltaja päättää sijoittaa lapsensa yksityiseen kotiin hoidettavaksi ja kasvatettavaksi. Lapsen huostaanottoa tai sijaishuoltoa koskevan päätöksen tekee sosiaalihuollon johtava viranhaltija.

Muutokset eri sijoitusmuodoissa

Uuden lastensuojelulain 32 § edellyttää lapsen läheisverkoston kartoittamista. Ennen lapsen sijoittamista kodin ulkopuolelle tulee siis selvittää sukulaisten tai muiden lapselle läheisten henkilöiden mahdollisuudet ottaa lapsi luokseen asumaan. Tilastoinnissa uudistus näkyy niin, että perhehoitomuoto sisältää sijaisperheen⁸ lisäksi lapsen sukulaisperheen tai läheisperheen⁹.

Ammatillinen perhekotihoito on tilastoinnissa vuodesta 2008 alkaen uusi sijoitusmuoto. Ammatillinen perhekotihoito jakaantuu perhekotiluvalla tai laitosluvalla toimiviin yksiköihin. Ammatilliseen perhekotihoitoon on nyt sisällytetty tilastoinnissa aiemmin käytetty laitoshuollon sijoitusmuodon ammatillinen perhekoti, perheryhmäkoti tai vastaava.

Lastensuojelun laitoshuollossa on pidetty edelleen erillisinä yksikköinä sekä koulukodit että kehitysvammalaitokset, mutta päihdehuoltolaitos on tilastoinnissa uusi, erillinen toimintayksikkö. Lastenkoti, erityislasternkoti, nuorisokoti sekä uutena sijoituspaikkatietona vastaanottokoti on yhteiseltä nimitykseltään lastensuojelulaitos vuodesta 2008 alkaen. Perhekuntoutusyksikkö sijoituspaikkana sisältää sijoitukset ensi- ja turvakotiin tai sellaisiin yksiköihin, joissa lapset ovat sijoitettuina yhdessä vanhempien/vanhemman tai perheen kanssa.⁹

Avohuollon asiakkaista kerätään yksityiskohtaisempaa tietoa

Lastensuojeluilmoitusten lukumääriä kysytään valtakunnallisessa tilastossa vuodesta 2008 alkaen. Uudessa lastensuojelulaissa edellytettiin kuntia perustamaan lastensuojeluilmoitusten rekisteri. Tämä rekisteri helpottaa täsmällisen tiedon saantia. Lastensuojeluilmoitusten lukumäärien lisäksi kysytään ikäryhmittäin niiden lasten lukumääriä, joista lastensuojeluilmoitus on tehty. Tieto lastensuojelun tarpeesta olevasta lapsesta voi lastensuojeluilmoituksen lisäksi tulla myös erillisellä hakemuksella tai muulla tavoin. Lastensuojelun asiakkuuden alkaminen on uudessa laissa selkeästi määritelty.

Lastensuojeluasiakkuuden alkamisen jälkeen tehtävä lastensuojelutarpeen selvitys on tehtävä määräaikaan mennessä. Laaditun selvityksen jälkeen on tehtävä selkeä päätös asiakkuuden jatkumisesta tai päättymisestä. Viranomaisten ilmoitusvelvollisuuden lisäksi korostetaan viranomaisten yhteistyövelvollisuutta. Laki edellyttää niin ikään lapsen kuulemista häntä itseään koskevissa asioissa ja lapsen osallisuutta lastensuojeluprosessin kaikissa vaiheissa.

Valtakunnallisessa tilastoinnissa kerätään lukumäärätietoa lastensuojelun avohuollon työskentelyprosessin eri vaiheissa¹⁰ olevista asiakkaista, lapsista ja nuorista ikäryhmittäin. Uusilla kerättävillä tiedoilla pyritään seuraamaan sitä, miten lastensuojelulain edellyttämät uudet käytännöt otetaan kunnissa käyttöön.

⁸ Sijaisperheet ovat yksityisiä perheitä, joiden kanssa kunta tekee toimeksiantosopimuksen.

⁹ Sijoituspaikat on lueteltu tarkemmin raportin liitteenä olevassa lastensuojelun kyselylomakkeella.

¹⁰ Katso tarkemmin liitteenä oleva, avohuollon toimintaa koskevaa lomake.

Valtakunnallinen lastensuojelutilasto

Vuosittainen valtakunnallinen lastensuojelutietojen keruu ja tilastointi on aloitettu vuonna 1991 silloisessa Stakesissa.

Tämä tilastoraportti perustuu kuntien Terveysten ja hyvinvoinnin laitokselle (THL) ilmoittamiin tilastovuotta 2008 koskeviin lastensuojelutietoihin. Aiemmin julkaistuja lastensuojelutietoja on tarkistettu ja päivitetty kuntien antamien korjausten mukaisesti.

Lastensuojelutietoja voi poimia myös SOTKANet-verkkopalvelusta. Palvelu löytyy osoitteesta www.sotkanet.fi. Lastensuojeluidikaattorit saa näkyviin asiasanalla **lastensuojelu**.

Ajankohtaista lastensuojeluun liittyvää tietoa löytyy myös **Lastensuojelun käsikirjasta** osoitteessa www.sosiaaliportti.fi

Käsitteet ja määritelmät

Lastensuojelulaki (LsL) 417/2007 Uusi lastensuojelulaki astui voimaan 1.1.2008.

Lapsi ja nuori (6§)

Tässä laissa pidetään lapsena alle 18-vuotiasta ja nuorena 18—20-vuotiasta.

Lastensuojelu (3§)

Lapsi- ja perhekohtaista lastensuojelua ovat lastensuojelutarpeen selvitys, avohuollon tukitoimet, lapsen kiireellinen sijoitus ja huostaanotto sekä niihin liittyvä sijaishuolto ja jälkihuolto.

Lastensuojeluilmoitus (25§)

Lastensuojeluilmoitusvelvollisuus koskettaa laajasti eri viranomaistahoja. Lastensuojeluilmoituksen voi kuitenkin tehdä kuka tahansa, jos epäilee, että on tarpeellista selvittää, voiko lapsi huonosti.

Kun lapsi, nuori tai vanhemmat ottavat itse yhteyttä lastensuojeluun, käytetään tästä nimitystä hakemus.

Sosiaalihuollosta vastaavan toimielimen on pidettävä rekisteriä lastensuojeluilmoituksista ja niiden sisällöstä.

Lastensuojeluasian vireille tulo ja asiakkuuden alkaminen (26 §)

Lastensuojeluasia tulee vireille hakemuksesta tai kun sosiaalityöntekijä tai muu lastensuojelun työntekijä on vastaanottanut lastensuojeluilmoituksen taikka saanut muutoin tietää mahdollisesta lastensuojelun tarpeesta olevasta lapsesta.

Lastensuojeluasian vireille tulon jälkeen sosiaalityöntekijän tai muun lastensuojelun työntekijän on välittömästi arvioitava lapsen mahdollinen kiireellinen lastensuojelun tarve. Lisäksi sosiaalityöntekijän on viimeistään seitsemäntenä arkipäivänä ilmoituksen tai vastaavan yhteydenoton vastaanottamisesta ratkaistava, onko sen johdosta ryhdyttävä lastensuojelutarpeen selvityksen tekemiseen, vai onko ilmoitus selvästi luonteeltaan sellainen, ettei se johda toimenpiteisiin.

Lastensuojelutarpeen selvitys (27 §)

Lapsen asioista vastaavan sosiaalityöntekijän on tehtävä selvitys lapsen tilanteesta. Selvityksessä arvioidaan lapsen kasvuolosuhteita, huoltajien tai muiden lapsen hoidosta ja kasvatuksesta tällöin vastaavien henkilöiden mahdollisuuksia huolehtia lapsen hoidosta ja kasvatuksesta sekä lastensuojelutoimenpiteiden tarvetta. Selvitys tehdään kyseessä olevan tapauksen olosuhteiden edellyttämässä laajuudessa.

Selvityksestä tehdään yhteenveto, jonka perusteella lastensuojeluasiakkuus päättyy tai asiakkuus jatkuu. Selvitys tulee tehdä kolmen kuukauden kuluessa siitä kun lastensuojelun asia tulee vireille.

Asiakassuunnitelma (30§)

Lastensuojelun asiakkaana olevalle lapselle on tehtävä asiakassuunnitelma, jollei asiakkuus pääty lastensuojelutarpeen selvityksen jälkeen tai kysymyksessä ole tilapäinen neuvonta ja ohjaus.

Asiakassuunnitelma on laadittava ja tarkistettava, ellei siihen ole ilmeistä estettä. Asiakassuunnitelmaan kirjataan ne olosuhteet ja asiat, joihin pyritään vaikuttamaan, lapsen ja hänen perheensä tuen tarve, palvelut ja muut tukitoimet, joilla tuen tarpeeseen pyritään vastaamaan, sekä arvioitu aika, jonka kuluessa tavoitteet pyritään toteuttamaan.

Asiakassuunnitelma on tarkistettava tarvittaessa, kuitenkin vähintään kerran vuodessa.

Lapsen ja nuoren oikeus jälkihuoltoon (75§)

Sosiaalihuollosta vastaavan toimielimen on järjestettävä lapselle tai nuorelle jälkihuolto sijaishuollon päättymisen jälkeen. Jälkihuolto on järjestettävä myös avohuollon tukitoimena tapahtuneen sijoituksen päättymisen jälkeen, jos sijoitus on kestänyt yhtäjaksoisesti vähintään puoli vuotta ja kohdistunut lapseen yksin.

Jälkihuoltoa voidaan järjestää myös muulle kuin LsL 75§:n 1 momentissa tarkoitetulle lastensuojelun asiakkaana olleelle nuorelle.

Kunnan velvollisuus jälkihuollon järjestämiseen päättyy viiden vuoden kuluttua siitä, kun lapsi on ollut kodin ulkopuolisen sijoituksen päättymisen jälkeen viimeksi lastensuojelun asiakkaana. Velvollisuus jälkihuollon järjestämiseen päättyy viimeistään, kun nuori täyttää 21 vuotta.

Kodin ulkopuolelle sijoitetut lapset ja nuoret

Kun puhutaan **sijoitetuista lapsista**, tarkoitetaan kodin ulkopuolelle joko avohuollon tukitoimena, kiireellisenä sijoituksena, huostaanotettuna tai jälkihuoltona sijoitettuja lapsia ja nuoria.

Sijaishuolto (49§)

Lapsen **sijaishuollolla** tarkoitetaan huostaan otetun, kiireellisesti sijoitetun tai lain 83 §:ssä tarkoitetun väliaikais määräyksen nojalla sijoitetun lapsen hoidon ja kasvatuksen järjestämistä kodin ulkopuolella. Lapsen sijaishuolto voidaan järjestää perhehoitona, laitoshuoltona taikka muulla lapsen tarpeiden edellyttämällä tavalla. Huostaanotettu lapsi voidaan sijoittaa väliaikaisesti enintään kuudeksi kuukaudeksi myös vanhempansa tai muun huoltajansa hoidettavaksi ja kasvatettavaksi silloin, kun valmistellaan lapsen kotiin palaamista kodin ulkopuolisen sijoituksen jälkeen, tai kun se on lapsen edun kannalta muusta syystä perusteltua.

Kiireellinen sijoitus (38§)

Lapsi on **kiireellisesti sijoitettava**, mikäli hän on välittömässä vaarassa tai muutoin kiireellisen sijoituksen ja sijaishuollon tarpeessa. Kiireellistä sijoitusta koskeva päätös on aina perusteltava ja perusteluissa tulee ilmetä välitön vaaratilanne sekä kiireelliseen sijoitukseen vaikuttaneet välttämättömät syyt. Kiireellisestä sijoituksesta päättää sosiaalityöntekijä.

Huostaanotto (40§ - 48§)

Huostaanottoon ja sijaishuoltoon turvaudutaan, mikäli kodin olosuhteet tai lapsen oma käyttäytyminen uhkaavat vakavasti lapsen terveyttä tai kehitystä. Huostaanottoa on valmisteltava ja huostaanottoon on ryhdyttävä niissä tilanteissa, joissa avohuollon tukitoimet eivät ole olleet mahdollisia tai ne eivät ole olleet sopivia tai ne ovat osoittautuneet riittämättömiksi. Ennen huostaan ottamista tulee myös arvioida, että sijaishuolto on lapsen edun mukaista.

Huostaanotto perustuu suostumukseen, mutta kyse on **tahdonvastaisesta huostaanotosta**, mikäli lapsen huoltaja tai 12 vuotta täyttänyt lapsi vastustaa huostaanottoa tai siihen liittyvää sijaishuoltoon sijoittamista taikka jos kuuleminen on jätetty suorittamatta muusta kuin 42 §:n 3 momentissa mainitusta syystä. Hallinto-oikeus tekee ratkaisun huostaanotosta viranhaltijan hakemuksesta, lapsen asioista vastaavan sosiaalityöntekijän valmisteltua asian.

Sijoitusmuodot

Perhehoidolla tarkoitetaan lapsen tai nuoren hoidon, kasvatuksen ja muun ympärivuorokautisen huolenpidon järjestämistä hänen kotinsa ulkopuolella yksityiskodissa eli sijaisperheessä. Perhehoito järjestetään kirjallisen sopimuksen perusteella sosiaalilautakunnan tehtävään hyväksymässä sopivassa perheessä. Perhehoitoon luetaan kuuluvaksi myös ne lapset jotka on sijoitettu sukulais- tai läheisperheeseen.

Lapsi tai nuori voidaan sijoittaa **ammattilliseen perhekotihoitoon**. Ammatilliset perhekodit ovat perhehoidon ja laitoksen väliin sijoittuva sijaishuoltomuoto. Ammatilliset perhekodit toimivat lääninhallituksen valvonnassa joko perhekotiluvalla tai laitosluvalla.

Laitoshuolto merkitsee lapsen hoidon ja kasvatuksen järjestämistä lastenkodissa, nuorisokodissa, koulukodissa tai muussa näihin rinnastettavassa lastensuojelulaitoksessa. Lisäksi lastensuojelulaitoksina pidetään muita näihin rinnastettavia yksiköitä, kuten esimerkiksi vastaanottokoteja ja perhekuntoutusyksiköitä.

Muuhun huoltoon sisältyy sijoitus omaan kotiin (vanhempien /vanhemmat kanssa), itsenäisesti tuettu asuminen ja muu, mikä ei sisälly perhehoitoon tai laitoshuoltoon.

Lähde: Lastensuojelulaki (LsL) 417/2007, Lastensuojelun käsikirja (www.sosiaaliportti.fi)

Väkilukutiedot ovat ajankohdalta 31.12.2008

Liitetaulukko 1. Kodin ulkopuolelle sijoitetut ja avohuollon piirissä olleet lapset ja nuoret vuosina 2007–2008 kunnittain ja maakunnittain.

Taulukossa käytetyt symbolit:

(-) Ei tapauksia

(..) Tietoa ei ole saatu, se on liian epävarma esitettäväksi tai se on salassapitosäännön alainen.

Det totala antalet klienter i barnskyddets öppenvård fortsatte att öka år 2008. Klientantalet ökade med närmare 8 procent jämfört med året innan. År 2008 var sammanlagt var över 67 000 barn och unga klienter inom barnskyddets socialarbete eller omfattades av stödåtgärder inom öppenvården.

Samma år var totalt 16 000 barn och unga placerade utom hemmet. Jämfört med året innan hade antalet placerade ökat med 3 procent. Antalet barn och unga personer som placerats utom hemmet har ökat med 2–5 procent per år under de senaste åren.

Av de placerade barnen är fler pojkar än flickor. Under det senaste decenniet har andelen pojkar till och med ökat något.

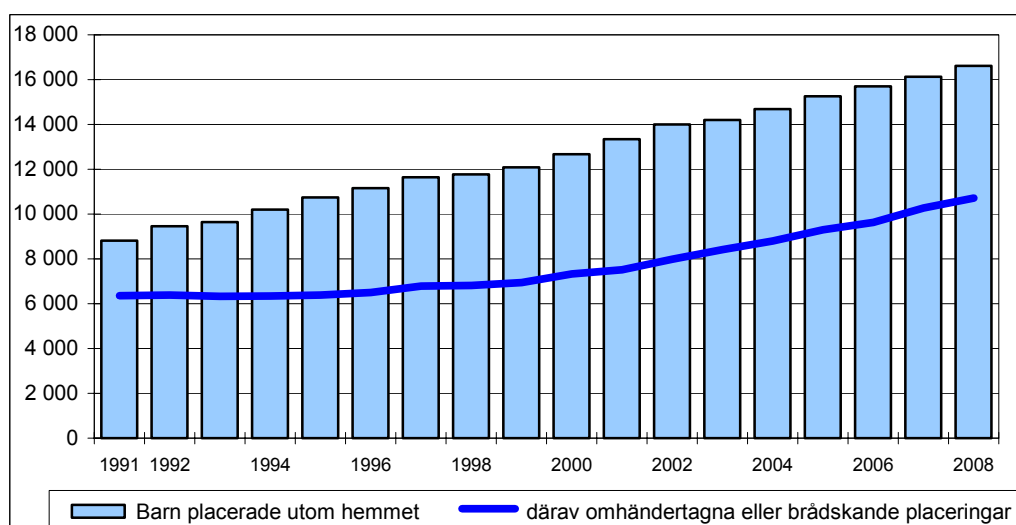
Av de barn som var placerade utom hemmet var över 11 000 omhändertagna eller placerade i brådsökande ordning. Omhändertagandet hade vanligen börjat som en brådsökande placering. Av nya omhändertaganden var tre fjärdedelar brådsökande placeringar. En femtedel av de omhändertagna barnen hade omhändertagits mot klientens vilja. I förhållande till befolkningen i samma ålder hade andelen barn som fyllt 16 år ökat betydligt mer än de övriga åldersgrupperna.

Sammanlagt 32 kommuner hade inga placeringar utom hemmet år 2008.

Den nya barnskyddslagen medförde ändringar i den nationella statistikföringen. I barnskyddsregistret gällde ändringen närmast de placeringsställen som statistiken omfattar. Registreringen specificerades i fråga om vård i professionellt familjehem. Trots ändringarna är det möjligt att granska tidsserier.

I statistiken är det fortfarande möjligt att följa upp klientantalen inom barnskyddets öppenvård. Ny information finns nu om barnskyddsanmälningarna år 2008. Till alla delar har kommunerna inte kunnat leverera de begärda nya uppgifterna för 2008 om barnskyddets öppenvård.

Diagram 1. Barn och unga som placerats utom hemmet 1991–2008

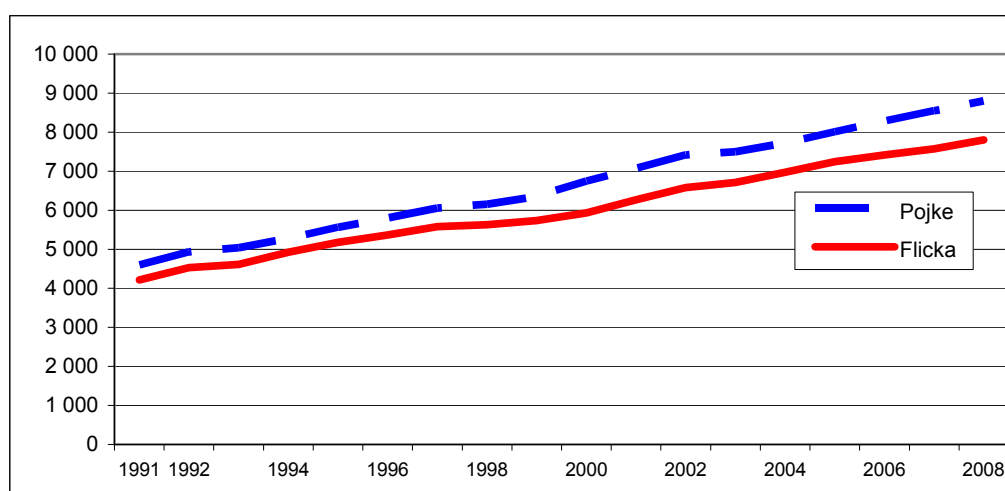


Barn och unga som placerats utom hemmet

År 2008 var sammanlagt 16 608 barn placerade utom hemmet. Antalet placerade barn och unga fortsatte att växa (Diagram 1). År 2008 växte antalet med 3 procent. Av barn under 18 år var 1,3 procent placerade utom hemmet. Antalet placerade barn och unga ökade både i städer, tätorter och på landsbygden. I städerna var motsvarande andel 1,5 procent, i tätorterna 0,9 procent och på landsbygden 0,8 procent (Bilagetabell 1).

Av de placerade barnen var 53 procent pojkar (8 805) och 47 procent flickor (7 803). Pojkarnas andel av de barn och unga som placerats utom hemmet har varit större än flickornas motsvarande andel. År 1991 var pojkarnas andel 52 procent och flickornas 48 procent. Pojkarnas andel har visat en svagt stigande trend jämfört med flickor (Diagram 2).

Diagram 2. Barn och unga som placerats utom hemmet efter kön 1991–2008



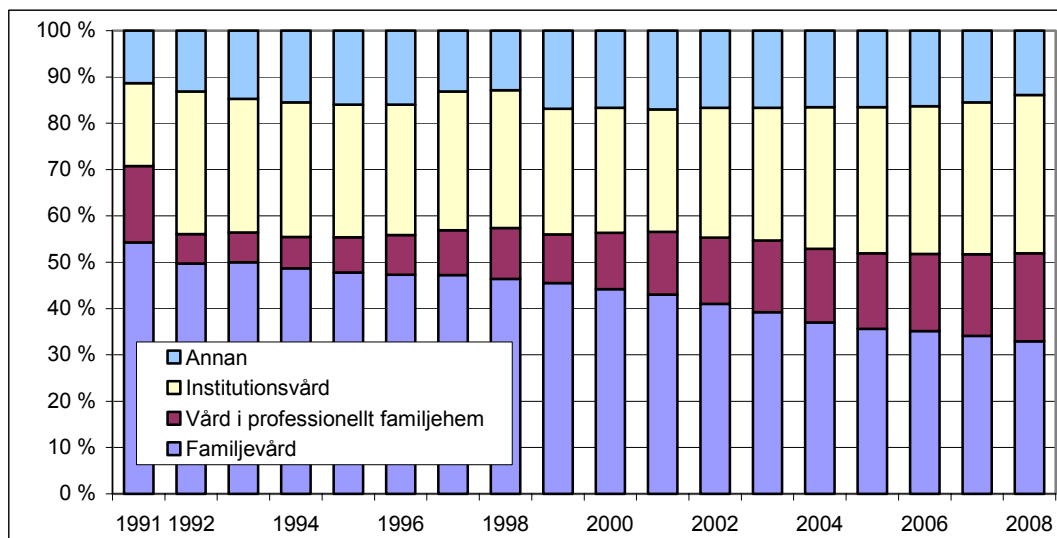
Ett barn som placerats utom hemmet kan under ett och samma år ha flera olika placeringsperioder. I barnskyddsstatistiken anges uppgifterna i regel enligt det senaste placeringsbeslutet. Av dem som placerats utom hemmet var 33 procent (5 468) i familjevård¹, 19 procent (3 159) i vård på professionellt familjehem, 34 procent (5 668) i institutionsvård och 14 procent (2 313) i annan vård (Bilagetabell 1). Andelen barn och unga i familjevård har minskat i jämn takt, medan andelen barn och unga i institutionsvård och i vård på professionellt familjehem² har ökat. För tio år sedan var 46 procent av de placerade barnen och unga personerna i familjevård och 30 procent i institutionsvård (Diagram 3).

Sedan 2008 har privat placerade barn lämnats utanför barnskyddsstatistiken. En privat placering är det fråga om då barnets vårdnadshavare placerar barnet i ett privat hem för att fostras och vårdas. Familjer med privat placerade barn som ingick i statistiken fick ekonomiskt stöd eller stöddes genom andra åtgärder. År 1991 var cirka 200 barn i privat placering medan motsvarande antal 2007 var sammanlagt 73.

¹ En fosterfamilj är en privat familj som slutit ett uppdragsavtal med kommunen.

² Vård på professionellt familjehem är en vårdform där fosterfamiljen eller vårdaren (vårdarna) bor i ett familjehem. Den ansvariga personen i ett professionellt familjehem ska ha lämplig yrkeskompetens för uppgiften. Professionella familjehem ska ha tillstånd av länsstyrelsen för sin verksamhet.

Diagram 3. Barn och unga som placerats utom hemmet per placeringsform 1991–2008, %



Omhändertagna barn

Enligt de senaste uppgifterna om placeringar³ var antalet omhändertagna barn och barn som placerats i brådskande ordning sammanlagt 10 716. Av dessa hade 18,7 procent (2 001 barn) omhändertagits mot klientens vilja (Tabell 1).

År 2008 hade emellertid totalt 11 804 barn omhändertagits eller placerats i brådskande ordning. Av dessa hade totalt 2 410 barn placerats i brådskande ordning. I fråga om 7 966 barn byggde omhändertagandet på samtycke och i fråga om 2 171 barn var omhändertagandet mot klientens vilja år 2008. Samma barn kan ingå i både antalet brådskande placeringar och antalet omhändertagna om beslut om omhändertagande fattats efter den brådskande placeringen. En del av de unga som varit omhändertagna övergick till eftervård efter att de fyllt 18 år. (Diagram 4).

Under de senaste åren har det totala antalet omhändertagna barn och barn som placerats i brådskande ordning ökat med 2–6 procent årligen. År 2008 ökade antalet med 5,3 procent jämfört med föregående år (Diagram 4).

³ Ett barn som placerats utom hemmet kan under samma år ha flera olika placeringsperioder. I barnskyddsstatistiken anges uppgifterna i regel enligt det senaste placeringsbeslutet.

Tabell 1. Barn och unga som placerats utom hemmet indelade efter den senaste placeringsgrunden 1995–2008*

| År | Familjevård | Vård i professionellt familjehem | Institutionsvård | Annan vård | Totalt | Andelen placerade barn i åldern 0-17 år av motsvarande åldersgrupp % 31.12. | Omhändertagna eller placerade i brådskande ordning | Av dessa mot klientens vilja |
|------|-------------|----------------------------------|------------------|------------|--------|--|--|------------------------------|
| 1995 | 5 131 | 815 | 3 076 | 1 716 | 10 738 | 0,8 | 6 391 | 943 |
| 1996 | 5 282 | 954 | 3 146 | 1 781 | 11 163 | 0,8 | 6 507 | 985 |
| 1997 | 5 495 | 1 125 | 3 489 | 1 527 | 11 636 | 0,8 | 6 783 | 1 026 |
| 1998 | 5 469 | 1 290 | 3 503 | 1 516 | 11 778 | 0,9 | 6 810 | 1 062 |
| 1999 | 5 496 | 1 271 | 3 282 | 2 037 | 12 086 | 0,9 | 6 946 | 1 113 |
| 2000 | 5 596 | 1 547 | 3 420 | 2 108 | 12 671 | 0,9 | 7 329 | 1 234 |
| 2001 | 5 739 | 1 804 | 3 525 | 2 270 | 13 338 | 1,0 | 7 512 | 1 268 |
| 2002 | 5 738 | 2 004 | 3 919 | 2 334 | 13 995 | 1,0 | 7 992 | 1 370 |
| 2003 | 5 572 | 2 204 | 4 064 | 2 367 | 14 207 | 1,0 | 8 415 | 1 509 |
| 2004 | 5 434 | 2 338 | 4 487 | 2 432 | 14 691 | 1,1 | 8 794 | 1 526 |
| 2005 | 5 429 | 2 490 | 4 812 | 2 522 | 15 253 | 1,1 | 9 304 | 1 721 |
| 2006 | 5 513 | 2 622 | 5 011 | 2 558 | 15 704 | 1,2 | 9 625 | 1 795 |
| 2007 | 5 494 | 2 849 | 5 285 | 2 496 | 16 124 | 1,2 | 10 278 | 2 031 |
| 2008 | 5 468 | 3 159 | 5 668 | 2 313 | 16 608 | 1,3 | 10 716 | 2 001 |

* Tidigare publicerade uppgifter har granskats och uppdaterats på grundval av de rättelser som kommunerna meddelat. Därtill har privat placerade fosterbarn lämnats bort från de rapporterade antalen.

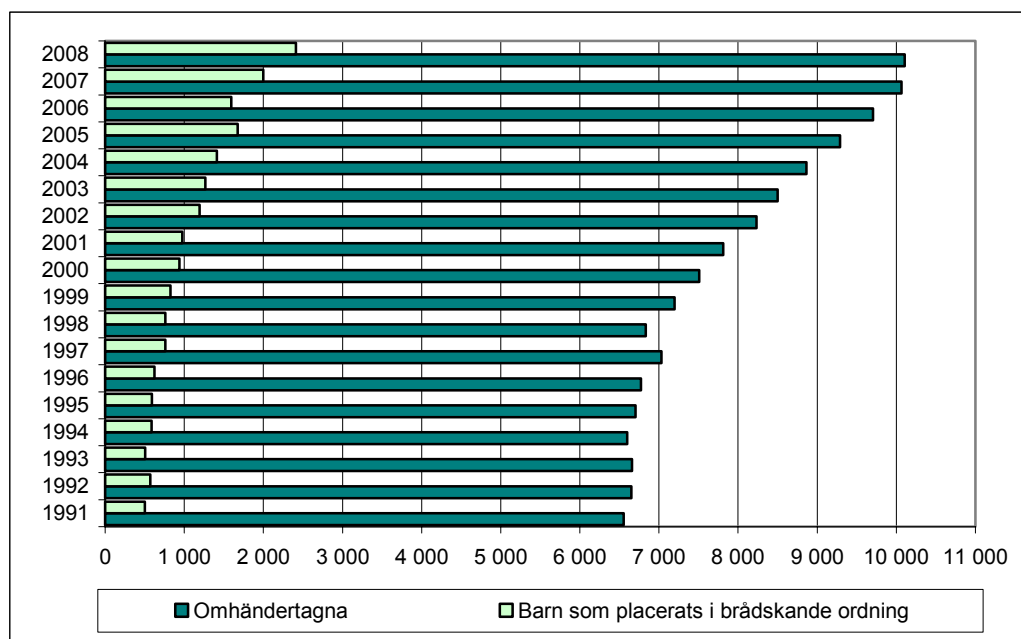
Familjevård: Hos släktingar eller en närstående familj, fosterhem

Vård i professionellt familjehem: Professionellt familjehem som har antingen familjehemstillstånd eller institutionstillstånd

Institutionsvård: Barnskyddsinstitution, familjerehabiliteringsenhet, skolhem, institution för missbrukarvård, institution för personer med utvecklingsstörning

Annan vård: Placering i eget hem med förälder/föräldrar, självständigt stödboende, annan placering utom hemmet

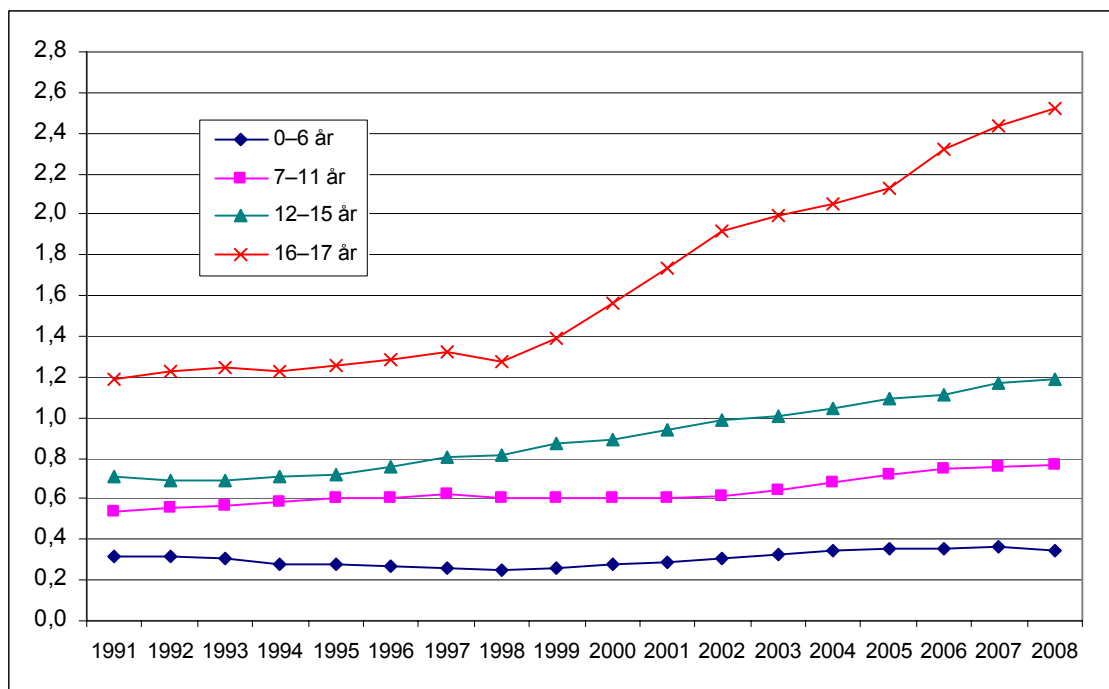
Diagram 4. Brådskande placeringar och omhändertagna barn 1991–2008*



*Samma barn kan ingå i både antalet brådskande placeringar och antalet omhändertagna.

Under 2000-talet har antalet barn i åldern 16–17 år som under året varit omhändertagna ökat betydligt mer än andelen av andra åldersgrupper i förhållande till befolkningen i samma ålder (Diagram 5).

Diagram 5. Diagram 5. Årligt antal omhändertagna barn i förhållande till befolkningen i samma ålder 1991–2008, %*



* Barn som placerats i brådskaning ingår inte i antalen.

Nya omhändertaganden

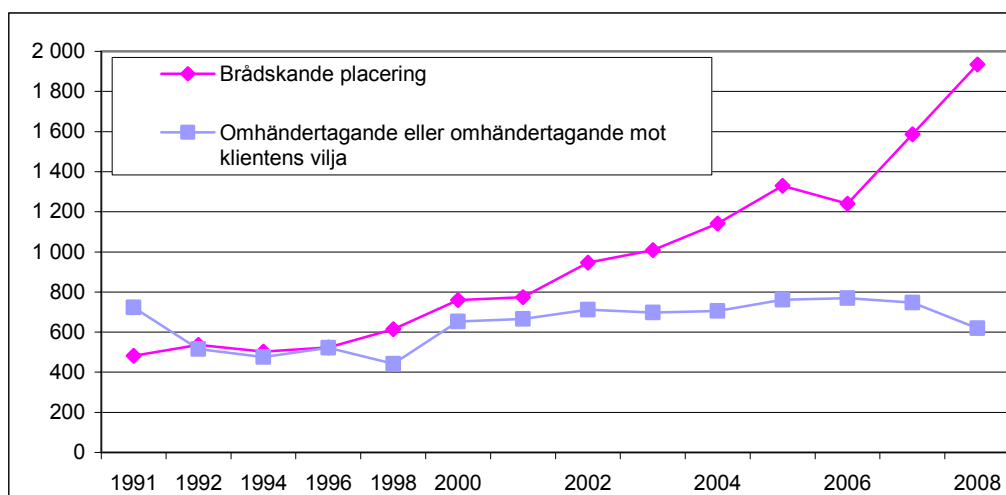
Antalet nya, för första gången omhändertagna barn eller barn som placerats i brådskaning i åldern 0–17 var totalt 2 554 år 2008. Andelen brådskaning placeringar var 75,7 procent (1 934) av samtliga nya omhändertaganden. Av detta framgår att omhändertagandet ofta har börjat som en brådskaning placering (Tabell 2 och Diagram 6).

Tabell 2. Antal för första gången omhändertagna barn och barn som placerats i brådskaning efter åldersgrupp 2008*

| | 0-6 år. | 7-11 år | 12-15 år | 16-17 år | Sammanlagt |
|-------------------------------------|---------|---------|----------|----------|------------|
| Brådskaning placering | 529 | 322 | 644 | 439 | 1 934 |
| Omhändertagande | 104 | 101 | 195 | 134 | 534 |
| Omhändertagande mot klientens vilja | 15 | 20 | 33 | 18 | 86 |
| Sammanlagt | 648 | 443 | 872 | 591 | 2 554 |

* Omhändertagandet eller den brådskaning placeringen kan ha föregåtts av en placering som utförts som stödåtgärd inom barnskyddets öppenvård.

**Diagram 6. Antal för första gången omhändertagna barn och barn som placerats i bråds-
kande ordning 1991–2008***

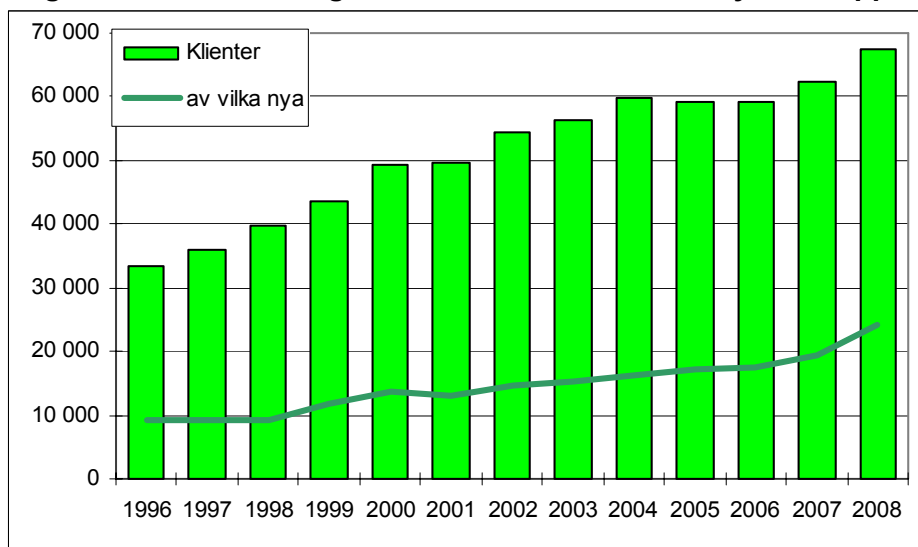


* Omhändertagandet eller den bråds-kande placeringen kan ha föregåtts av en placering som utförts som stödåtgärd inom barnskyddets öppenvård. Uppgiften om för första gången omhändertagna barn eller barn som placerats i bråds-kande ordning är tillförlitligast för barn som är födda 1991 eller därefter p.g.a. att ett nationellt barnskyddsregister har förts sedan 1991.

Klienter i barnskyddets öppenvård

År 2008 hade barnskyddets öppenvård totalt 67 347 barn- och ungdomsklienter. Antalet klienter ökade med 7,8 procent jämfört med 2007. (Diagram 7 och Tabell 3). Klientökningen inom barnskyddets öppenvård förklaras delvis av den nya barnskyddslagen, som trädde i kraft i början av 2008 och som tydligt definierar när klientskapet inom öppenvården anses ha börjat. Den nya barnskyddslagen förutsätter att kommunerna upprättar tre⁴ personregister för barnskyddet, av vilka **registret över barnskyddsanmälningar** utgör en del av klientregistreringen inom barnskyddets öppenvård. Eftersom dokumenteringen av klientuppgifterna börjar från barnskyddsanmälan, är det naturligt att fortsätta med dokumentationen när basuppgifterna redan införts i registret. Mer information om den nya barnskyddslagen och ändringarna som den medfört i klientregistreringen inom barnskyddets öppenvård finns på sidan 10.

Diagram 7. Barn och unga som varit klienter i barnskyddets öppenvård 1996–2008



⁴ De tre personregistren inom barnskyddet är barnskyddets klientregister, registret över barnskyddsanmälningar samt tillsynsregistret över barn som placerats i kommunen (78–81 §).

Behovet av barnskydd har ökat. Antalet nya klienter är stigande. Det totala antalet klienter i barnskyddets öppenvård ökade med nästan 5 000 barn och unga jämfört med 2007 (62 485 barn och unga). Andelen nya klienter som anlitat stödåtgärder inom barnskyddets öppenvård var nästan 36 procent, vilket innebär 24 062 barn under 18 år. Tillväxten är betydande jämfört med åren 1996–2006. Då var andelen nya klienter under 30 procent, och 2007 var motsvarande andel 31 procent (Tabell 3).

När det gäller resultaten för 2008 bör det beaktas att 22 kommuner (inklusive en av de sex största kommunerna) inte alls har rapporterat antalet nya klienter inom barnskyddets öppenvård. Om samtliga 415 kommuner rapporterat antalet nya klienter inom öppenvården, hade andelen nya klienter varit ännu större än 36 procent.

En betydande ökning, 70,5 procent, inträffade i antalet unga klienter över 18 år inom barnskyddets öppenvård (Tabell 3). Ökningen i antalen förklaras även av att nya och mer detaljerade anvisningar och definitioner givits om vilka data som ska samlas in om barnskyddets öppenvård. En ung person som registrerats som klient inom öppenvården kan enligt den nya definitionen även ha placerats genom en stödåtgärd inom öppenvården.

Antalet barn och unga i eftervård var sammanlagt 4 276. Av klienterna i eftervård var majoriteten, eller 83 procent, unga som fyllt 18 år (Tabell 3).

Tabell 3. Barn och unga som varit klienter i barnskyddets öppenvård 1996–2008

| | Barn under 18 år | | | Unga i åldern 18-20 år | | | Barn och unga i åldern 0–20-år sammanlagt | | |
|--------------------|------------------|--------------|----------------------|------------------------|--------------|----------------------|---|--------------|----------------------|
| | klienter | av vilka nya | av vilka i eftervård | klienter | av vilka nya | av vilka i eftervård | klienter | av vilka nya | av vilka i eftervård |
| 1996 ¹⁾ | 30 565 | 8 676 | 298 | 2 704 | 442 | 1 029 | 33 269 | 9 118 | 1 327 |
| 1997 ¹⁾ | 32 681 | 8 694 | 300 | 3 128 | 549 | 1 098 | 35 809 | 9 243 | 1 398 |
| 1998 ¹⁾ | 36 255 | 8 642 | 920 | 3 411 | 544 | 1 637 | 39 666 | 9 186 | 2 557 |
| 1999 ¹⁾ | 39 883 | 11 245 | 453 | 3 796 | 542 | 1 721 | 43 679 | 11 787 | 2 174 |
| 2000 | 45 661 | 12 904 | 423 | 3 690 | 714 | 2 078 | 49 351 | 13 618 | 2 501 |
| 2001 | 45 263 | 12 276 | 388 | 4 347 | 709 | 2 131 | 49 610 | 12 985 | 2 519 |
| 2002 | 49 464 | 13 954 | 404 | 4 862 | 670 | 2 316 | 54 326 | 14 624 | 2 720 |
| 2003 | 51 785 | 14 637 | 529 | 4 594 | 648 | 2 360 | 56 379 | 15 285 | 2 889 |
| 2004 | 55 063 | 15 773 | 505 | 4 849 | 582 | 2 692 | 59 912 | 16 355 | 3 197 |
| 2005 ²⁾ | 54 553 | 16 537 | 454 | 4 548 | 633 | 2 746 | 59 101 | 17 170 | 3 200 |
| 2006 | 54 594 | 16 941 | 381 | 4 464 | 459 | 2 728 | 59 058 | 17 400 | 3 109 |
| 2007 | 57 622 | 18 817 | 506 | 4 863 | 530 | 3 339 | 62 485 | 19 347 | 3 845 |
| 2008 ³⁾ | 59 055 | 24 062 | 747 | 8 292 | - | 3 529 | 67 347 | 24 062 | 4 276 |

¹⁾ Antalen i Esbo ingår inte i klientantalet inom öppenvården.

²⁾ År 2005 tog några av de största städerna i bruk ett helt nytt klientdatasystem. I samband med ibruktagandet preciserades bland annat definitionerna av klienterna i barnskyddets öppenvård.

³⁾ Från och med 2008 samlas data om nya barnskyddsklienter endast för barn under 18 år, inte längre för klienter som fyllt 18 år.

Antalet klienter under 18 år på uppfostrings- och familjerådgivningsbyråer (35 194), som tillhandahåller stödåtgärder inom öppenvården ökade med 5,6 procent år 2008 jämfört med 2007⁵. Det ökade antalet klienter inom barnskyddets öppenvård vittnar om bristfälliga bastjänster i kommunerna; barn och familjer styrs allt oftare från förebyggande barnskydd till att bli klienter inom barnskyddets socialarbete samt till stödåtgärder inom öppenvården⁶.

Den statistiska delen av rapporten om barnskyddets öppenvård returnerades av 413 kommuner, som alla även rapporterade det totala antalet av barn- och ungdomsklienter. Kommunerna besvarade dock inte alla frågor som gäller uppgifter om antal. Enligt den respons som kommunerna gav har uppgifterna åtminstone tills vidare inte kunnat plockas ur klientdatasystemen. Efter-

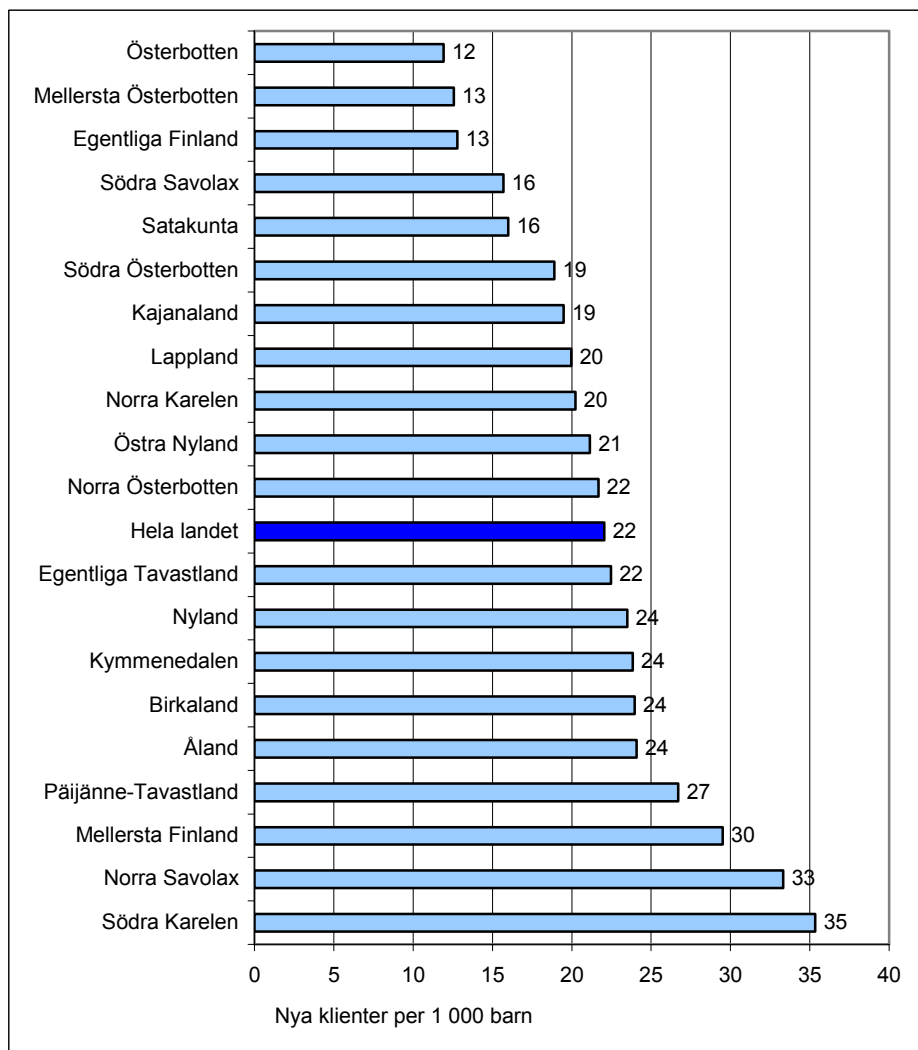
⁵ Se www.sotkanet.fi, uppfostrings- och familjerådgivning

⁶ Heino Tarja: Lastensuojelun tilastot, asiakkaat ja palvelut. I boken Bardy Marjatta (red): Lastensuojelun ytimissä. Institutet för hälsa och välfärd. Helsingfors 2009, 52–75.

som uppgifterna om öppenvårdsklienter delvis är bristfälliga kan data från enskilda kommuner inte publiceras.

Stödåtgärderna inom barnskyddets öppenvård har stor betydelse och deras syfte är att påverka faktorer som äventyrar barnets hälsa och utveckling samt att ge föräldrarna stöd i deras uppfostringsarbete. Rättidiga stödåtgärder som ges inom barnskyddets öppenvård kan också hindra att barnet behöver omhändertas.

Diagram 8. Nya barnskyddsklienter per 1 000 barn i samma ålder, 0–17 år, efter landskap 2008



Barnskyddsanmälningar

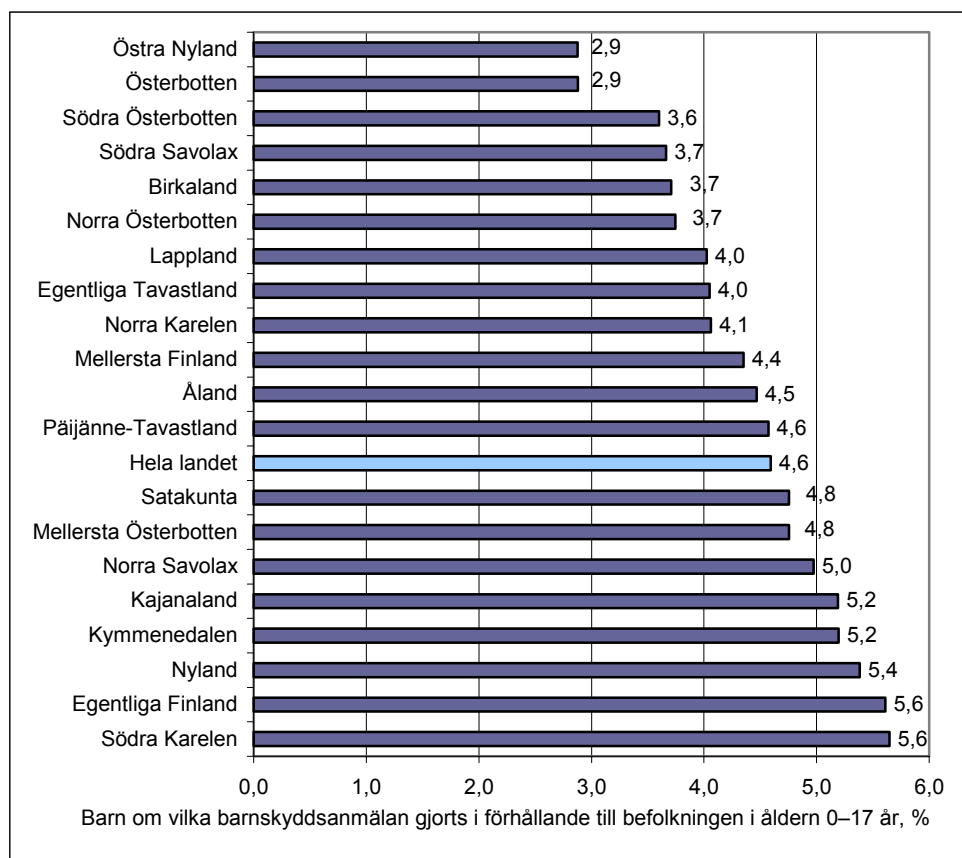
År 2008 gjordes sammanlagt 76 007 barnskyddsanmälningar, som gällde totalt 50 127 barn. I genomsnitt gjordes 1,5 anmälningar per barn. Antalen varierade något regionvis. Det minsta antalet barnskyddsanmälningar gjordes på Åland, dvs. 1,1 anmälningar per barn, medan det i Kajana och Nyland registrerades 1,7 anmälningar per barn (Tabell 4).

År 2008 gällde över hälften eller 54 procent av barnskyddsanmälningarna åldersgrupperna 7–12 år samt 13–15 år. Den minsta andelen av barnskyddsanmälningar, 10,1 procent, gällde barn under 3 år. I en regional granskning varierade procentandelen för olika åldersgrupper, men på nationell nivå var de ungefär lika stora (Tabell 4).

Tabell 4. Antal barnskyddsanmälningar och barn efter åldersgrupp och landskap 2008

| Region/landskap | 0–17-åriga barn om vilka barnskyddsanmälan gjorts | Olika åldersgruppers andel av barnskyddsanmälningarna, % | | | | | Antal barnskyddsanmälningar | Barnskyddsanmälningar per de barn om vilka anmälan gjorts |
|-----------------------|---|--|-----------|------------|-------------|-------------|-----------------------------|---|
| | | 0–2 år, % | 3–6 år, % | 7–12 år, % | 13–15 år, % | 16–17 år, % | | |
| Hela landet | 50 127 | 10,1 | 15,0 | 27,0 | 27,3 | 20,6 | 76 007 | 1,5 |
| Nyland | 15 715 | 9,8 | 15,1 | 28,0 | 27,5 | 19,6 | 25 957 | 1,7 |
| Östra Nyland | 637 | 7,4 | 12,4 | 28,7 | 36,7 | 14,8 | 982 | 1,5 |
| Egentliga Finland | 5 070 | 10,9 | 15,9 | 24,0 | 24,7 | 24,4 | 8 252 | 1,6 |
| Satakunta | 2 080 | 11,2 | 15,8 | 29,5 | 26,3 | 17,3 | 3 073 | 1,5 |
| Egentliga Tavastland | 1 456 | 9,5 | 15,4 | 27,9 | 28,8 | 18,4 | 1 922 | 1,3 |
| Birkaland | 3 558 | 12,5 | 16,9 | 29,9 | 24,1 | 16,5 | 4 956 | 1,4 |
| Päijänne-Tavastland | 1 802 | 9,1 | 14,3 | 26,5 | 29,6 | 20,6 | 2 690 | 1,5 |
| Kymmenedalen | 1 772 | 8,1 | 12,5 | 24,8 | 27,6 | 27,1 | 2 400 | 1,4 |
| Södra Karelen | 1 382 | 8,5 | 11,6 | 27,6 | 29,5 | 22,8 | 1 991 | 1,4 |
| Södra Savolax | 1 030 | 9,0 | 14,9 | 25,5 | 31,4 | 19,2 | 1 321 | 1,3 |
| Norra Savolax | 2 426 | 10,1 | 14,2 | 27,0 | 25,9 | 22,7 | 3 313 | 1,4 |
| Norra Karelen | 1 295 | 9,7 | 14,0 | 26,9 | 24,4 | 25,0 | 1 928 | 1,5 |
| Mellersta Finland | 2 422 | 10,8 | 15,6 | 26,4 | 27,4 | 19,8 | 3 474 | 1,4 |
| Södra Österbotten | 1 486 | 9,6 | 15,7 | 23,1 | 27,3 | 24,4 | 2 232 | 1,5 |
| Österbotten | 1 082 | 8,4 | 13,3 | 25,6 | 27,4 | 25,2 | 1 461 | 1,4 |
| Mellersta Österbotten | 772 | 11,0 | 18,5 | 27,6 | 26,2 | 16,7 | 1 168 | 1,5 |
| Norra Österbotten | 3 591 | 11,3 | 16,3 | 26,4 | 27,0 | 19,0 | 5 178 | 1,4 |
| Kajanaland | 826 | 8,4 | 9,7 | 25,2 | 33,3 | 23,5 | 1 445 | 1,7 |
| Lappland | 1 471 | 10,5 | 12,7 | 25,8 | 30,0 | 20,9 | 1 972 | 1,3 |
| Åland | 254 | 7,9 | 14,6 | 22,8 | 35,8 | 18,9 | 292 | 1,1 |

Diagram 9. Barn om vilka barnskyddsanmälan gjorts i förhållande till befolkningen i åldern 0–17 år efter landskap 2008, %



Inledning av klientrelation inom barnskyddet

En klientrelation inom barnskyddet inleds när brådskande barnskyddsåtgärder vidtas till följd av att ett barnskyddsärende väckts eller när beslut fattats om utredning av behovet av barnskydd.

Ett barnskyddsärende väcks på ansökan, efter barnskyddsanmälan eller när en socialarbetare eller någon annan anställd inom barnskyddet på annat sätt fått kännedom om ett barn som är i behov av barnskydd. Ett eventuellt brådskande behov av barnskydd ska omedelbart bedömas. Dessutom ska socialarbetaren senast den sjunde vardagen efter att barnskyddsärendet väckts avgöra om det behövs en utredning av behovet av barnskydd. Barnskyddsanmälan kan också vara av sådan karaktär att den inte föranleder åtgärder.

Enligt uppgifter som samlats från hela landet gjordes år 2008 sammanlagt 15 042 utredningar av behovet av barnskydd. Uppgifter rapporterades från 372 kommuner inklusive de sex största städerna (Esbo, Helsingfors, Tammerfors, Uleåborg, Vanda och Åbo).

Alla kommuner lämnade inte in uppgifter om antalet nya klientplaner eller justerade klientplaner för öppenvård och eftervård som utarbetats efter utredning av barnskyddsbehovet år 2008. Likaså uteblev antingen helt eller delvis uppgifterna från majoriteten av kommunerna om klientrelationer som upphörde eller avslutades år 2008. Av denna anledning kan tillförlitlig data inte offentliggöras om uppgjorda eller justerade klientplaner för klienter inom barnskyddets öppenvård. Ovannämnda situation är mycket typisk när innehållet av de insamlade uppgifterna har förnyats eller definitionerna ändrats på de data som efterfrågas. Man kan emellertid förmoda att mer detaljerade statistikuppgifter kan presenteras redan nästa år när statistiken över barnskyddet år 2009 rapporteras.

Den nya barnskyddslagen medförde ändringar i barnskyddsstatistiken

Den nya barnskyddslagen trädde i kraft den 1 januari 2008. Den nya lagen medförde även ändringar i den nationella barnskyddsstatistikens datainnehåll. Innehållet i den förnyade statistiken om barnskydd planerades och beslut fattades av en arbetsgrupp med representanter för Social- och hälsovårdsministeriet, Kommunförbundet, Södra Finlands kompetenscentrum inom det sociala området, samt Helsingfors och Vanda ur gruppen av de sex största kommunerna samt dåvarande Stakes. I barnskyddsregistret gällde ändringarna närmast uppgifterna om placeringsställen för barn och unga. Statistiken om barnskyddets öppenvård förnyades däremot helt och hållet.

Enstaka ändringar i barnskyddsregistret

I barnskyddsregistret gjordes enstaka ändringar: **brådskande omhändertagande** är nu **brådskande placering**, och privat placerade barn⁷ har helt utelämnats från statistiken. Dessutom har smärre ändringar gjorts i uppgifterna om placeringsplatser för barn och unga.

Begreppet **brådskande placering** som används i barnskyddslagen i stället för **brådskande omhändertagande** påverkar inte den nationella statistiken. Brådskande omhändertagande, numera brådskande placering, är i praktiken en likadan kraftfull intervention där barnet befinner sig i omedelbar fara eller annars är i behov av brådskande placering eller vård utom hemmet. I statistiken är alltså **brådskande omhändertagande** från och med 2008 lika med **brådskande placering**.

⁷ En privat placering eller placering i enskilt hem är det fråga om när barnets vårdnadshavare fattar beslut om att placera sitt barn i ett privat hem för att vårdas och fostras. Beslut om omhändertagande eller vård utom hemmet fattas av en ledande tjänsteinnehavare inom socialvården.

Ändringar i placeringsformen

Paragraf 32 i den nya barnskyddslagen förutsätter en kartläggning av barnets närstående nätverk. Innan ett barn placeras utom hemmet ska det alltså utredas vilka möjligheter släktingar eller andra barnets närstående personer har att ta emot barnet. I statistikföringen syns ändringen i att familjevårdformen förutom fosterhem⁸ anger alternativen familj som barnet är släkt med eller närstående familj.

Vård i professionellt familjehem är en ny placeringsform som ingått i statistiken sedan 2008. Ett professionellt familjehem har antingen familjehemstillstånd eller institutionstillstånd. Vård i professionellt familjehem innefattar nu professionellt familjehem, familjegrupphem eller motsvarande.

När det gäller barnskyddets institutionsvård anges skolhem och institution för personer med utvecklingsstörning fortfarande som separata enheter, medan institution för missbrukarvård är en helt ny verksamhetsenhet i statistiken. Barnhem, specialbarnhem, ungdomshem samt som ny placeringsplats mottagningshem har från och med 2008 den gemensamma benämningen barnskyddsinstitution. En familjerehabiliteringsenhet som placeringsplats innefattar placeringar på mödra- och skyddshem eller i sådana enheter där barnen placeras tillsammans med föräldrar/förälder eller familjen⁹.

Mer detaljerade data om öppenvårdsklienter

Antalet barnskyddsanmälningar efterfrågas i den nationella statistiken från och med 2008. Den nya barnskyddslagen förpliktar kommunerna att föra ett register över barnskyddsanmälningar. Registret underlättar tillgången till detaljerade uppgifter. Utöver antalet barnskyddsanmälningar registreras per åldersgrupp antalet barn för vilka barnskyddsanmälan gjorts. Uppgiften om att ett barn är i behov av barnskydd kan komma via en barnskyddsanmälan, men också genom en separat ansökan eller på annat sätt. Den nya lagen anger tydligt när klientrelationen inom barnskyddet inleds.

När en klientrelation inom barnskyddet har börjat, bör en utredning av behovet av barnskydd göras inom en viss tid. Efter utredningen ska ett entydigt beslut fattas om att klientrelationen fortsätter eller upphör. Vid sidan av myndigheternas anmälningsskyldighet framhåller lagen myndigheternas plikt att samarbeta. Lagen förutsätter också att barnet hörs i frågor som gäller honom eller henne samt barnets delaktighet i barnskyddsprocessens alla skeden.

Den nationella statistiken samlar in antalsuppgifter per åldersgrupp om klienter, barn och unga som befinner sig i olika skeden av den process¹⁰ som barnskyddets öppenvård består av. Syftet med insamlingen av nya data är att följa hur de nya arbetssätt som barnskyddslagen förutsätter tas i bruk i kommunerna.

⁸ En fosterfamilj är en privat familj som slutit ett uppdragsavtal med kommunen.

⁹ Placeringsplatserna anges närmare i frågeblanketten om barnskyddet som bifogats till rapporten.

¹⁰ Se närmare i bifogad blankett för rapportering av verksamhet inom öppenvården.

Nationell statistik över barnskydd

Årlig insamling och registrering av data om barnskyddet inleddes 1991 av dåvarande Stakes.

Den här statistikrapporten bygger på de barnskyddsdata för statistikår 2008 som kommunerna meddelat Institutet för hälsa och välfärd. Tidigare publicerade uppgifter har granskats och uppdaterats på grundval av de rättelser som kommunerna meddelat.

Barnskyddsdata hittas även i webbtjänsten SOTKANet. Webbtjänsten finns på www.sotkanet.fi. Barnskyddsindikatorerna hittas med hjälp av referensordet **barnskydd**.

Aktuell information om barnskyddet finns också i handboken **Lastensuojelun käsikirja** på www.sosiaaliportti.fi

Begrepp och definitioner

Barnskyddslagen (BskL) 417/2007 Den nya barnskyddslagen trädde i kraft 1.1.2008.

Barn och ung person (6 §)

Som barn anses i denna lag den som inte fyllt 18 år och som ung person den som är 18–20 år.

Barnskydd (3 §)

Det barn- och familjeinriktade barnskyddet består av utredning av behovet av barnskydd, stöd-åtgärder inom öppenvården, brådskande placering och omhändertagande av barn samt därtill ansluten vård utom hemmet och eftervård.

Barnskyddsanmälan (25 §)

Skyldigheten att göra barnskyddsanmälan gäller ett flertal olika myndigheter. En barnskyddsanmälan kan emellertid göras av vem som helst som misstänker att det finns behov av att utreda om ett barn mår dåligt.

När barnet, den unga personen eller föräldrarna själva kontaktar barnskyddet används benämningen ansökan.

Det organ som ansvarar för socialvården ska föra register över barnskyddsanmälningar och deras innehåll.

Anhängiggörande av ett barnskyddsärende och inledande av en klientrelation (26 §)

Ett barnskyddsärende anhängiggörs på ansökan eller när en socialarbetare eller någon annan anställd inom barnskyddet har tagit emot en barnskyddsanmälan eller på annat sätt fått kännedom om ett barn som eventuellt är i behov av barnskydd.

Sedan ett barnskyddsärende har anhängiggjorts skall socialarbetaren eller någon annan anställd inom barnskyddet omedelbart bedöma barnets eventuella brådskande behov av barnskydd. Dessutom skall socialarbetaren senast den sjunde vardagen efter att ha mottagit anmälan eller motsvarande kontakt avgöra om en utredning ska inledas med anledning därav eller om anmälan klart är sådan till sin natur att den inte leder till åtgärder.

Utredning av behovet av barnskydd (27 §)

Den socialarbetare som ansvarar för barnets angelägenheter skall göra en utredning om barnets situation. I utredningen bedöms barnets uppväxtförhållanden, vilka möjligheter vårdnadshavarna eller andra personer som svarar för barnets vård och fostran har att sörja för barnets vård och fostran, samt behovet av barnskyddsåtgärder. Utredningen görs i den omfattning som omständigheterna i det aktuella fallet förutsätter.

Av utredningen görs ett sammandrag på basis av vilket klientrelationen inom barnskyddet upphör eller fortsätter. Utredningen ska färdigställas senast inom tre månader från att barnskyddsärendet anhängiggjordes.

Klientplan (30 §)

För ett barn som är klient inom barnskyddet ska det göras upp en klientplan, om inte klientrelationen upphör efter utredningen av behovet av barnskydd eller om det inte är fråga om tillfällig rådgivning och vägledning.

Klientplanen ska, om det inte finns något uppenbart hinder för det, göras upp och ses över. I klientplanen antecknas de omständigheter och saker som målet är att påverka, barnets och familjens behov av stöd, tjänster och andra stödåtgärder genom vilka målet är att behovet av stöd skall mötas samt den tid inom vilken man uppskattar att målen kan uppnås.

Klientplanen skall ses över vid behov, dock minst en gång om året.

Barns och unga personers rätt till eftervård (75 §)

Sedan vård utom hemmet har avslutats ska det organ som ansvarar för socialvården ordna eftervård för barnet eller den unga personen. Eftervård ska också ordnas sedan en placering som stödåtgärd inom öppenvården har avslutats, om placeringen varat minst ett halvt år utan avbrott och berört enbart barnet.

Eftervård kan också ordnas för en annan än en sådan ung person som enligt 75 § 1 mom. i barnskyddslagen varit klient hos barnskyddet.

Kommunens skyldighet att ordna eftervård upphör när fem år har förflutit från det att barnet sedan en placering utom hemmet avslutades senast har varit klient hos barnskyddet. Skyldigheten att ordna eftervård upphör senast när den unga personen fyller 21 år.

Barn och unga som placerats utom hemmet

När man talar om **placerade barn** avses barn och unga personer som genom socialnämndens beslut placeras utom hemmet, antingen som en stödåtgärd inom öppenvården, som brådskande placering eller som placering i eftervård.

Vård utom hemmet (49 §)

Med **vård av barn utom hemmet** avses att vården och fostran av ett omhändertaget barn, ett i brådskande ordning placerat barn eller ett barn som placerats med stöd av ett interimistiskt förordnande enligt 83 § ordnas utanför hemmet. Vård av barn utom hemmet kan ordnas som familje- eller institutionsvård eller på något annat sätt som motsvarar barnets behov. Ett omhändertaget barn kan tillfälligt för högst sex månader placeras även i sina föräldrars eller andra vårdnadshavares vård och fostran när barnets återgång till hemmet bereds efter en placering utom hemmet, eller då det med hänsyn till barnets bästa av annat skäl är motiverat.

Brådskande placering (38 §)

Ett barn kan **placeras i brådskande ordning** om barnet befinner sig i omedelbar fara eller annars är i behov av brådskande placering och vård utom hemmet. Beslut om brådskande placering ska alltid motiveras och av motiveringen ska framgå den omedelbara faran samt de nödvändiga orsaker som orsakat behovet av brådskande placering. Beslut om brådskande placering fattas av en socialarbetare.

Omhändertagande (40–48 §)

Omhändertagande och vård utom hemmet tillgrips om förhållandena i hemmet eller barnets eget beteende hotar att allvarligt äventyra barnets hälsa eller utveckling. Omhändertagande ska beredas och tillgripas i situationer där stödåtgärder inom öppenvården inte har varit möjliga eller lämpliga eller om de visat sig vara otillräckliga. Före omhändertagandet bör det även bedömas att vård utom hemmet motsvarar barnets bästa.

Omhändertagande baserar sig på samtycke, men om barnets vårdnadshavare eller ett barn som fyllt 12 år motsätter sig omhändertagande eller därtill ansluten placering i vård utom hemmet eller om inget hörande skett av något annat skäl än ett skäl som nämns i 42 § 3 mom. sker **omhändertagandet mot klientens vilja**. Förvaltningsdomstolen fattar beslut om omhändertagande på ansökan av tjänsteinnehavare sedan den socialarbetare som ansvarar för barnets angelägenheter har berett ärendet.

Placeringsformer

Med **familjevård** avses vård, fostran och annan omsorg dygnet runt som ordnas för ett barn eller en ung person utanför hemmet i ett privathem, s.k. fosterhem. Familjevård anordnas i en lämplig familj, som godkänts av socialnämnden, på grundval av ett skriftligt avtal. Som familjevård betraktas även placeringar i närstående familj eller familj barnet är släkt med.

Ett barn eller en ung person kan placeras i **vård på professionellt familjehem**. Professionella familjehem är en placeringsform mellan familjevård och institution. Professionella familjehem verkar under tillsyn av länsstyrelsen och har antingen familjehemstillstånd eller institutionstillstånd.

Institutionsvård innebär att barnet får vård och fostran i ett barnhem, ungdomshem, skolhem eller någon annan med dessa jämförbar barnskyddsinstitution. Som barnskyddsinstitutioner betraktas även andra därmed jämförbara enheter, till exempel mottagningshem och familjerehabiliteringsenheter.

Annan vård inbegriper placering i eget hem (hos föräldrarna/ena föräldern), självständigt stöd-boende och annat som inte omfattas av familjevård eller institutionsvård.

Källa: Barnskyddslagen (BskL) 417/2007, Lastensuojelun käsikirja (Handbok för barnskyddet) (www.sosiaaliportti.fi)

Uppgifterna om folkmängden är från 31.12.2008

Bilagetabell 1. Barn och unga som placerats utom hemmet och omfattats av öppenvården 2007–2008 efter kommun och landskap.

Symboler som används i tabellen:

(-) Inget finns att redovisa

(..) Uppgift inte tillgänglig eller för osäker för att anges eller underställd sekretessbestämmelse.

The growth in the number of children and young people who had been the subject of child welfare interventions in community care continued in 2008. Client numbers showed an increase of nearly 8 per cent on the previous year. In 2008, there were more than 67 000 children and young people as clients in child welfare and receiving support in community care.

Further in 2008, there were more than 16 000 children and young people who had been placed outside the home. This was 3 per cent up on the previous year. In recent years, the total number of children and young people placed outside the home has grown by between 2 and 5 per cent annually.

There were more boys placed outside the home than girls. In fact, the proportion accounted for by boys has increased slightly over the past ten years.

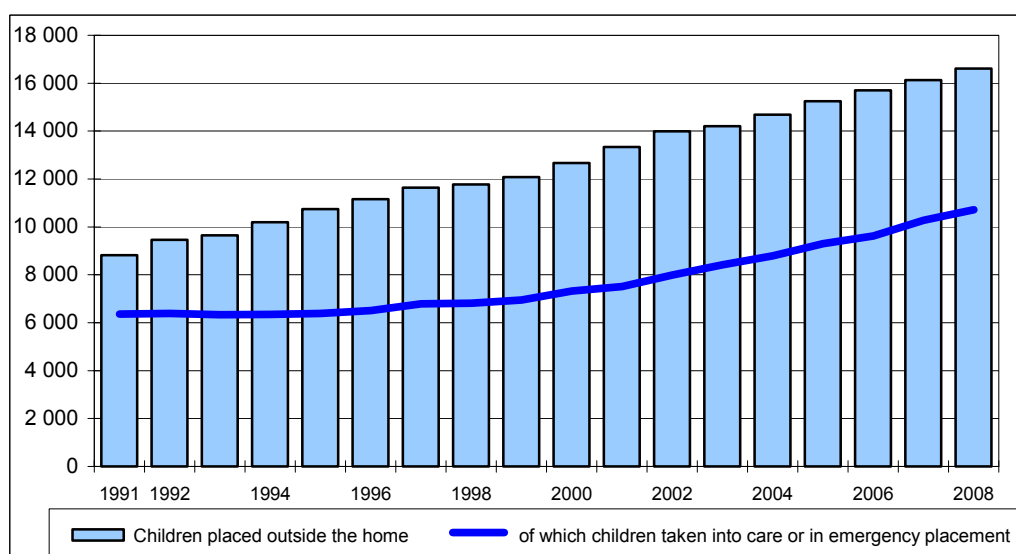
Of all children placed outside the home, more than 11 000 had been taken into care or placed outside the home with an emergency placement order. In most cases, the children had been taken into care through emergency placement. Emergency placement accounted for 75 per cent of all new placements into care. A fifth of children in care had been taken into care involuntarily. As a percentage of the population of the same age, the share of children aged 16 and over has increased considerably more than the share of other age groups.

A total of 32 municipalities had no placements outside the home in 2008.

The 2008 Child Welfare Act brought about changes in the national compilation of child welfare statistics. As regards the Register of Child Welfare, the legislative reform mainly targeted placement settings. At the same time, the statistics on professional family homes were specified in more detail. These changes notwithstanding, data can still be examined in the form of a time series.

The statistics also still allow examination of the number of clients in community-based child welfare interventions. The child welfare statistics now include new data on notifications filed with child welfare authorities in 2008. The data received from municipalities on child welfare interventions in community care in 2008 are incomplete to some extent.

Figure 1. Children and young people placed outside the home in 1991–2008

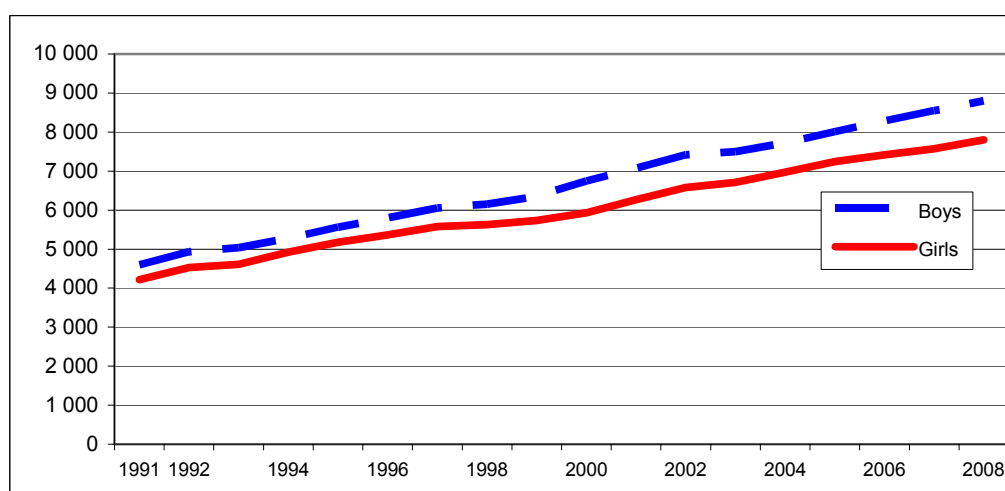


Children and young people placed outside the home

In 2008, there were a total of 16 608 children and young people who had been placed outside the home. The number continued to increase steadily (Figure 1). The 2008 growth rate was 3 per cent. A total of 1.3 per cent of all children and young people under 18 had been placed outside the home. The growth continued in cities, semi-urban areas and rural areas alike. In cities, the proportion was 1.5 per cent, in semi-urban areas 0.9 per cent and in rural areas 0.8 per cent (Appendix Table 1).

Of the children and young people placed outside the home in 2008, 53 per cent (8805) were boys and 47 per cent (7803) were girls. The proportion accounted for by boys has remained higher than that for girls. In 1991, boys accounted for 52 per cent and girls for 48 per cent. The proportion accounted for by boys has shown a slight increase (Figure 2).

Figure 2. Children and young people placed outside the home by sex, 1991–2008



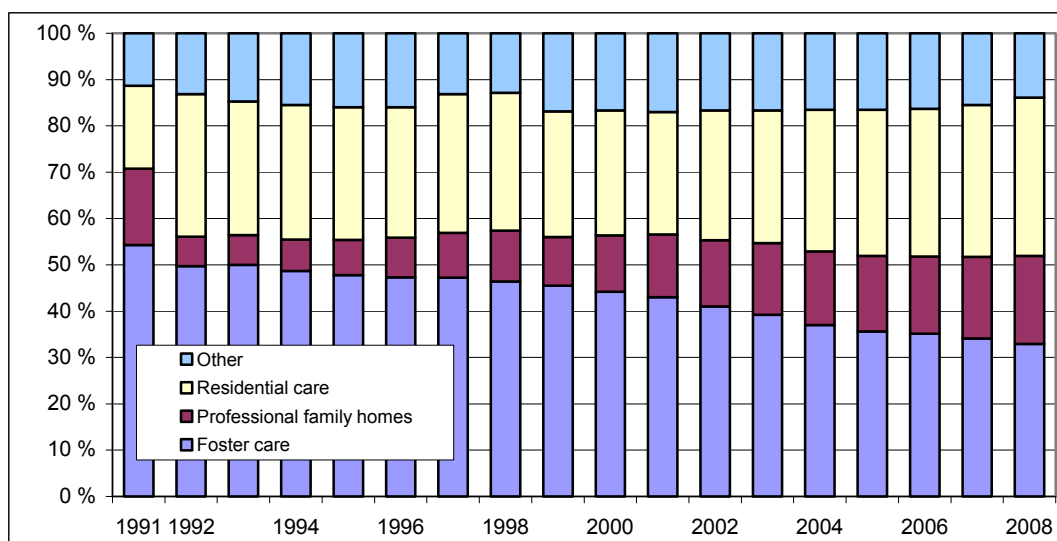
A child placed outside the home may have several different placements during the year. In the Child Welfare statistics, information on children and young people placed outside the home is mostly given based on the year's last placement decision. Of the children and young people placed outside the home, 33 per cent (5468) were in foster care¹, 19 per cent (3159) in professional family homes, 34 per cent (5668) in residential care and 14 per cent (2313) in other care (Appendix Table 1). The share of children and young people in foster care has seen a steady decrease, while that in residential care and professional family homes² has increased. Ten years ago, the share accounted for by foster care was 46 per cent and that of residential care 30 per cent (Figure 3).

As of 2008, the child welfare statistics no longer include private placements. Private placement means that the child's guardian places the child in a private home for his or her care and upbringing. The families of children placed privately that were included in the statistics had been provided with financial support and other assistance. In 1991, children in private placement totalled about 200. In 2007, this number had dropped to 73.

¹ A foster family is a private family with whom the municipality has entered into a commission agreement.

² Care in professional family homes refers to care where the custodian family or caregiver(s) live in the family home. The responsible caregiver in the professional family home shall have the necessary qualifications. Professional family homes are licensed by the State Provincial Office.

Figure 3. Children and young people placed outside the home by type of placement, 1991–2008, %



Children taken into care

According to the year's last placement decision³, children taken into care and children in emergency placement totalled 10 716. Of these children, 18.7 per cent (2001 children) had been taken into care involuntarily (Table 1).

However, the total number of children who had been taken into care or had been the subject of emergency placement in 2008 was 11 804. Of these, children in emergency placement totalled 2410. Those in care by consent totalled 7966 and those in care involuntarily totalled 2171 during the year. The same child may be included both in the cases of emergency placement and in those taken into care (provided that the child is taken into care after the emergency placement order has been issued). Some of the young people in care started to receive after-care as they turned 18 (Figure 4).

The total number of children in care or in emergency placement has grown between 2 and 6 per cent annually in recent years. In 2008, the number was up 5.3 per cent on the previous year (Figure 4).

³ A child placed outside the home may have several different placements during the year. In the Child Welfare statistics, information on children and young people placed outside the home is mostly given based on the year's last placement decision.

Table 1. Children and young people placed outside the home based on the last placement decision, 1995–2008 *

| Year | Foster care | Professional family homes | Residential care | Other care | Total | 0–17-year-olds placed outside the home of the total population of the same age, % 31.12. | Taken into care or in emergency placement | Of which involuntarily |
|------|-------------|---------------------------|------------------|------------|--------|--|---|------------------------|
| 1995 | 5 131 | 815 | 3 076 | 1 716 | 10 738 | 0,8 | 6 391 | 943 |
| 1996 | 5 282 | 954 | 3 146 | 1 781 | 11 163 | 0,8 | 6 507 | 985 |
| 1997 | 5 495 | 1 125 | 3 489 | 1 527 | 11 636 | 0,8 | 6 783 | 1 026 |
| 1998 | 5 469 | 1 290 | 3 503 | 1 516 | 11 778 | 0,9 | 6 810 | 1 062 |
| 1999 | 5 496 | 1 271 | 3 282 | 2 037 | 12 086 | 0,9 | 6 946 | 1 113 |
| 2000 | 5 596 | 1 547 | 3 420 | 2 108 | 12 671 | 0,9 | 7 329 | 1 234 |
| 2001 | 5 739 | 1 804 | 3 525 | 2 270 | 13 338 | 1,0 | 7 512 | 1 268 |
| 2002 | 5 738 | 2 004 | 3 919 | 2 334 | 13 995 | 1,0 | 7 992 | 1 370 |
| 2003 | 5 572 | 2 204 | 4 064 | 2 367 | 14 207 | 1,0 | 8 415 | 1 509 |
| 2004 | 5 434 | 2 338 | 4 487 | 2 432 | 14 691 | 1,1 | 8 794 | 1 526 |
| 2005 | 5 429 | 2 490 | 4 812 | 2 522 | 15 253 | 1,1 | 9 304 | 1 721 |
| 2006 | 5 513 | 2 622 | 5 011 | 2 558 | 15 704 | 1,2 | 9 625 | 1 795 |
| 2007 | 5 494 | 2 849 | 5 285 | 2 496 | 16 124 | 1,2 | 10 278 | 2 031 |
| 2008 | 5 468 | 3 159 | 5 668 | 2 313 | 16 608 | 1,3 | 10 716 | 2 001 |

* Previous data have been checked and updated according to corrections delivered by the municipalities. In addition, children in private placement have been excluded.

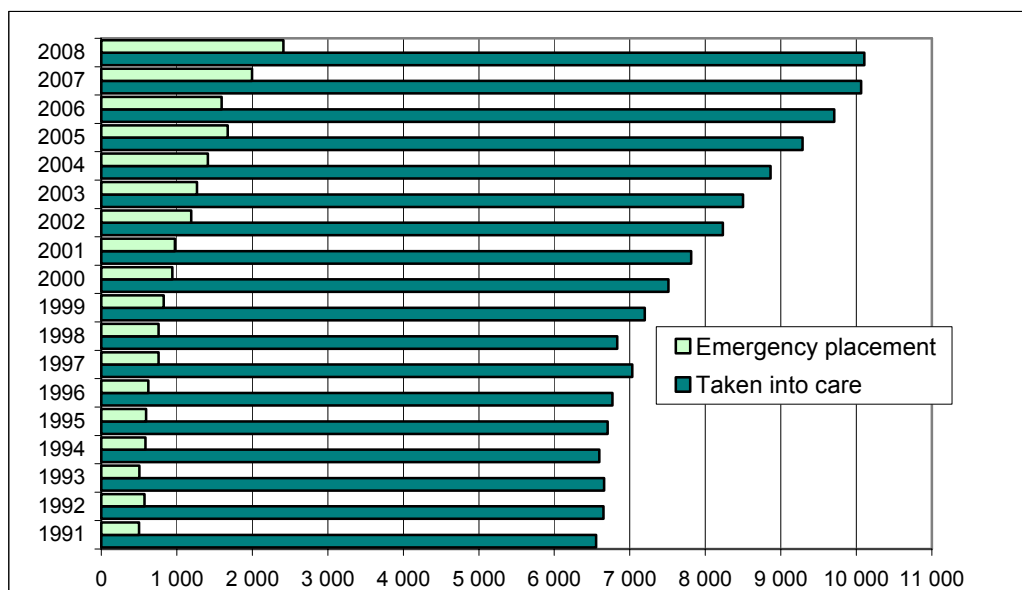
Foster care: With relatives or other kin, or a foster family

Professional family home: A professional foster family home licensed as a family home or child welfare institution

Residential care: Child welfare institution, family rehabilitation unit, residential school, institution for substance abusers, institution for people with intellectual disabilities

Other care: Placements in the child's or young person's own home (with the parent/s), independently supported accommodation and other forms of care not classified above

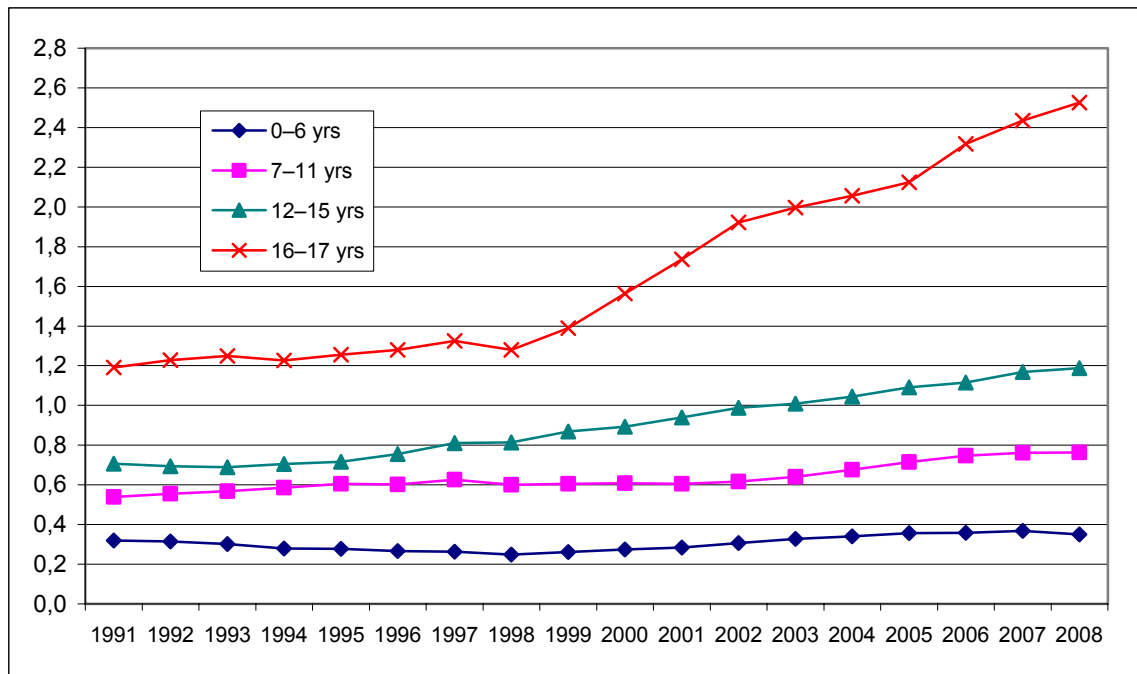
Figure 4. Children in emergency placement and children taken into care in 1991–2008*



* The same child may be included both in the cases with an emergency placement order and in children in care.

In the 2000s, compared with the population of the same age, the share of children aged 16–17 taken into care has increased substantially more than that of other age groups (Figure 5).

Figure 5. Children in care during the year as a percentage of the population of the same age, 1991–2008*



* Children in emergency placement not included.

Children taken into care for the first time

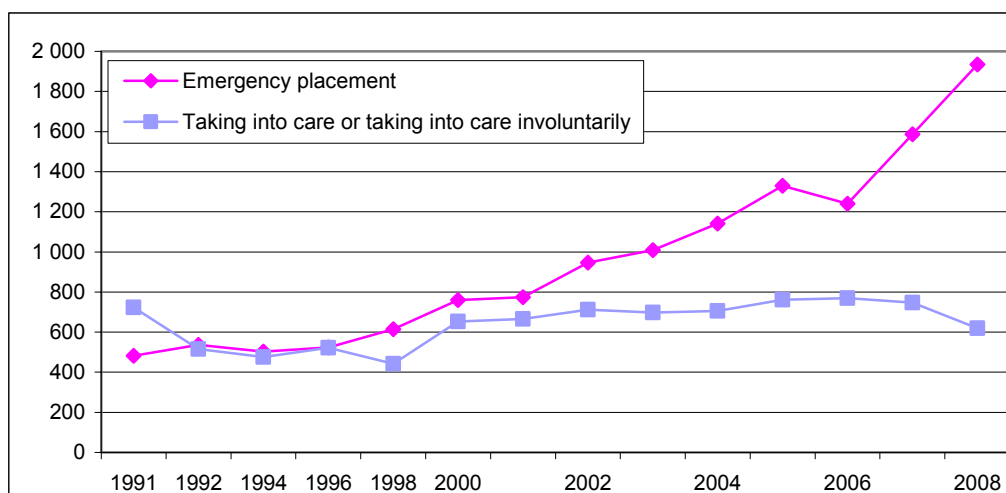
In 2008, children aged 0–17 who had been taken into care for the first time totalled 2554. Emergency placement accounted for 75.7 per cent (1934) of all new cases. This shows that children are often taken into care through emergency placement (Table 2 and Figure 6).

Table 2. Number of children taken into care and children in emergency placement for the first time by age group, 2008*

| | 0–6 yrs | 7–11 yrs | 12–15 yrs | 16–17 yrs | Total |
|--------------------------------|---------|----------|-----------|-----------|-------|
| Emergency placement | 529 | 322 | 644 | 439 | 1 934 |
| Taking into care | 104 | 101 | 195 | 134 | 534 |
| Taking into care involuntarily | 15 | 20 | 33 | 18 | 86 |
| Total | 648 | 443 | 872 | 591 | 2 554 |

* Taking into care or emergency placement may have been preceded by a community-based child welfare intervention.

Figure 6. Children taken into care and children in emergency placement for the first time, 1991–2008*

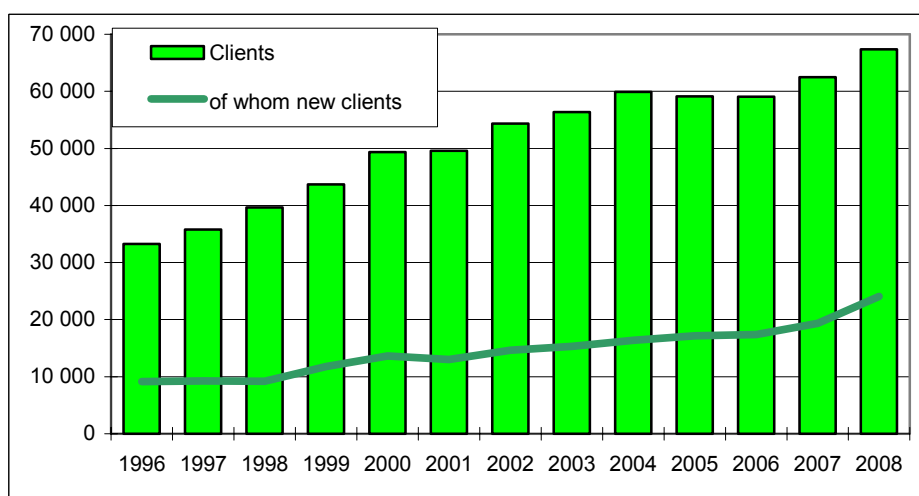


* Taking into care or emergency placement may have been preceded by a community-based child welfare intervention. The data on children taken into care or in emergency placement for the first time is most reliable for children born 1991 and after. This is because the national Register of Child Welfare has been maintained from 1991 onwards.

Clients in community-based child welfare interventions

In 2008, there were a total of 67 347 children and young people who had been the subject of community-based child welfare interventions. This was 7.8 per cent up on the previous year (Figure 7 and Table 3). The growth in the number of clients in community-based child welfare interventions is partly explained by the 2008 Child Welfare Act, which outlines detailed provisions on the start of a client relationship in non-institutional care. The new Child Welfare Act provides that municipalities must keep three⁴ personal data files with regard to child welfare, of which the **register of child welfare notifications** is part of the statistics on clients in community interventions. Initiating the documentation of client data with child welfare notifications makes it easier to continue documenting after basic data have been entered into the register. For more information on the new Child Welfare Act and the renewed statistics on clients in community-based child welfare interventions, go to page 10 of this report.

Figure 7. Children and young people in community-based child welfare interventions in 1996–2008



⁴ The three personal data files in child welfare are the register of child welfare clients, the register of child welfare notifications and the register of children placed in the municipality (sections 78–81).

There has been an increase in the need for child welfare services as well as in the number of new clients. In 2008, a total of 67 347 children and young people had been the subject of child welfare interventions in community care, which was nearly 5000 more than in the previous year. The share of new clients receiving support in community care as part of a child welfare intervention was nearly 36 per cent, that is, 24 062 children under the age of 18. This represents a substantial growth compared to the period 1996–2006. In that period, the share of new clients remained below 30 per cent, but in 2007 it had increased to 31 per cent (Table 1).

With regard to the 2008 statistics, it should be noted that 22 municipalities (incl. one of the six largest municipalities) failed to submit data on new clients in child welfare interventions in community care. Thus, the share of new clients would have been even greater than 36 per cent if all 415 municipalities had reported their client numbers.

The number of clients aged 18–20 who had been the subject of community-based child welfare interventions grew considerably, by 70.5 per cent (Table 3). The growth is explained by the more detailed instructions and definitions on data collection brought about by the statistical reform. According to the new definition, a young client in community child welfare interventions can also be included among those receiving support in community care.

Children and young people in after-care totalled 4276. A majority of the clients in after-care, that is 83 per cent, were young people aged 18–20 (Table 3).

Table 3. Children and young people in community-based child welfare interventions in 1996–2008

| | Children under 18 | | | Young people aged 18–20 | | | Children and young people aged 0–20 in total | | |
|--------------------|-------------------|-------------|-----------------------|-------------------------|-------------|-----------------------|--|-------------|-----------------------|
| | clients | of whom new | of whom in after-care | clients | of whom new | of whom in after-care | clients | of whom new | of whom in after-care |
| 1996 ¹⁾ | 30 565 | 8 676 | 298 | 2 704 | 442 | 1 029 | 33 269 | 9 118 | 1 327 |
| 1997 ¹⁾ | 32 681 | 8 694 | 300 | 3 128 | 549 | 1 098 | 35 809 | 9 243 | 1 398 |
| 1998 ¹⁾ | 36 255 | 8 642 | 920 | 3 411 | 544 | 1 637 | 39 666 | 9 186 | 2 557 |
| 1999 ¹⁾ | 39 883 | 11 245 | 453 | 3 796 | 542 | 1 721 | 43 679 | 11 787 | 2 174 |
| 2000 | 45 661 | 12 904 | 423 | 3 690 | 714 | 2 078 | 49 351 | 13 618 | 2 501 |
| 2001 | 45 263 | 12 276 | 388 | 4 347 | 709 | 2 131 | 49 610 | 12 985 | 2 519 |
| 2002 | 49 464 | 13 954 | 404 | 4 862 | 670 | 2 316 | 54 326 | 14 624 | 2 720 |
| 2003 | 51 785 | 14 637 | 529 | 4 594 | 648 | 2 360 | 56 379 | 15 285 | 2 889 |
| 2004 | 55 063 | 15 773 | 505 | 4 849 | 582 | 2 692 | 59 912 | 16 355 | 3 197 |
| 2005 ²⁾ | 54 553 | 16 537 | 454 | 4 548 | 633 | 2 746 | 59 101 | 17 170 | 3 200 |
| 2006 | 54 594 | 16 941 | 381 | 4 464 | 459 | 2 728 | 59 058 | 17 400 | 3 109 |
| 2007 | 57 622 | 18 817 | 506 | 4 863 | 530 | 3 339 | 62 485 | 19 347 | 3 845 |
| 2008 ³⁾ | 59 055 | 24 062 | 747 | 8 292 | - | 3 529 | 67 347 | 24 062 | 4 276 |

1) The figures for Espoo are not included in the number of clients in community-based child welfare interventions.

2) Some of the bigger cities took into use a new client data system in 2005. The definitions of clients in community-based child welfare interventions were specified at the introductory phase of the new system.

3) As of 2008, data on new child welfare clients are collected for under-18s and no longer for clients aged 18–20.

In 2008, the number of clients (35 194) under 18 in child guidance and family counselling centres offering support in community care increased by 5.6 per cent compared to 2007⁵. The increase in the number of clients in community-based child welfare interventions speaks of an insufficiency in municipal social and health services. Children and families are increasingly being referred from preventive child welfare services to social welfare services and support interventions⁶.

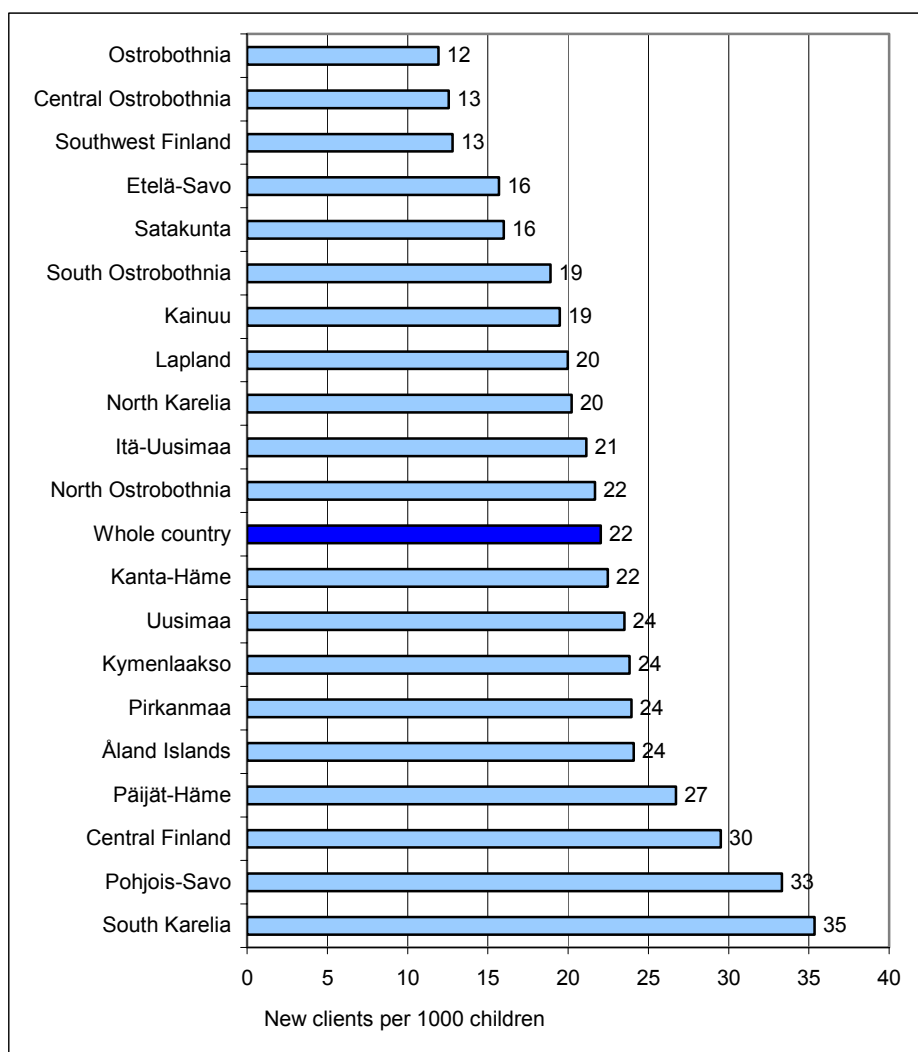
⁵ See www.sotkanet.fi, child guidance and family counselling.

⁶ Heino, Tarja: Lastensuojelun tilastot, asiakkaat ja palvelut. In Bardy, Marjatta (ed.): Lastensuojelun ytimissä. National Institute for Health and Welfare. Helsinki 2009, 52–75.

Altogether 413 municipalities reported on their community-based child welfare interventions and client numbers among children and young people. However, data on the number of clients were not received as regards other data to be reported. In accordance with feedback received from municipalities, data has so far not been gathered from client information systems. As the data on clients in community care are to some extent incomplete, it is not possible to release municipality-specific statistics.

Supportive interventions in community-based care are important measures that focus on influencing factors that endanger the health and development of children and providing support to parenting. Timely support interventions may also prevent children from being taken into care.

Figure 8. New child welfare clients per 1000 children of the same age (0–17) by region in 2008



Child welfare notifications

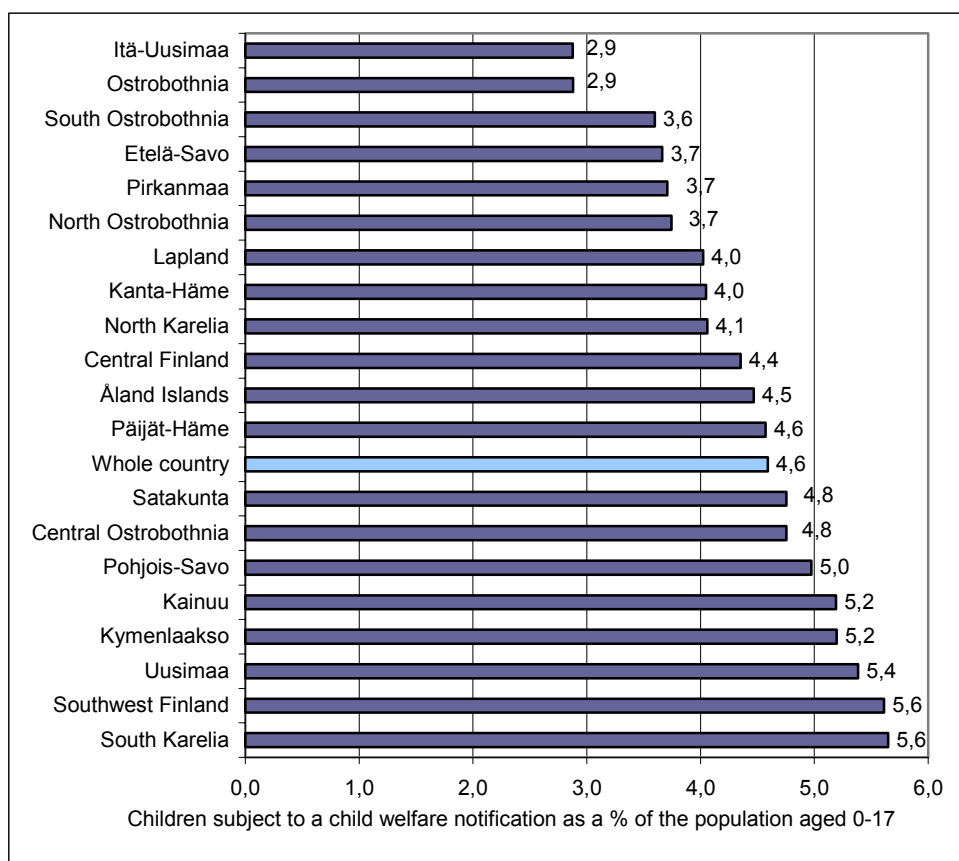
In 2008, there were a total of 76 007 child welfare notifications submitted, which concerned altogether 50 127 children. This was 1.5 notifications per child on average. There was some regional variation in the figures. The Åland Islands had the lowest number of child welfare notifications, 1.1 per child, whereas the regions of Kainuu and Uusimaa had 1.7 notifications per child.

More than half (54%) of the notifications submitted in 2008 concerned the age groups 7–12 and 13–15. Children under 3 accounted for the smallest share of the notifications at 10.1 per cent. A regional analysis shows that there was some variation in shares between different age groups although they did remain more or less at the same level compared to the whole country (Table 4).

Table 4. Number of child welfare notifications and children, by age group and region, in 2008

| Area/region | Children aged 0–17 subject to a child welfare notification | Child welfare notifications in different age groups, % | | | | | No. of child welfare notifications | Child welfare notifications per child concerned |
|----------------------|--|--|-------------|--------------|---------------|---------------|------------------------------------|---|
| | | aged 0–2, % | aged 3–6, % | aged 7–12, % | aged 13–15, % | aged 16–17, % | | |
| <i>Whole country</i> | 50 127 | 10,1 | 15,0 | 27,0 | 27,3 | 20,6 | 76 007 | 1,5 |
| Uusimaa | 15 715 | 9,8 | 15,1 | 28,0 | 27,5 | 19,6 | 25 957 | 1,7 |
| Itä-Uusimaa | 637 | 7,4 | 12,4 | 28,7 | 36,7 | 14,8 | 982 | 1,5 |
| Southwest Finland | 5 070 | 10,9 | 15,9 | 24,0 | 24,7 | 24,4 | 8 252 | 1,6 |
| Satakunta | 2 080 | 11,2 | 15,8 | 29,5 | 26,3 | 17,3 | 3 073 | 1,5 |
| Kanta-Häme | 1 456 | 9,5 | 15,4 | 27,9 | 28,8 | 18,4 | 1 922 | 1,3 |
| Pirkanmaa | 3 558 | 12,5 | 16,9 | 29,9 | 24,1 | 16,5 | 4 956 | 1,4 |
| Päijät-Häme | 1 802 | 9,1 | 14,3 | 26,5 | 29,6 | 20,6 | 2 690 | 1,5 |
| Kymenlaakso | 1 772 | 8,1 | 12,5 | 24,8 | 27,6 | 27,1 | 2 400 | 1,4 |
| South Karelia | 1 382 | 8,5 | 11,6 | 27,6 | 29,5 | 22,8 | 1 991 | 1,4 |
| Etelä-Savo | 1 030 | 9,0 | 14,9 | 25,5 | 31,4 | 19,2 | 1 321 | 1,3 |
| Pohjois-Savo | 2 426 | 10,1 | 14,2 | 27,0 | 25,9 | 22,7 | 3 313 | 1,4 |
| North Karelia | 1 295 | 9,7 | 14,0 | 26,9 | 24,4 | 25,0 | 1 928 | 1,5 |
| Central Finland | 2 422 | 10,8 | 15,6 | 26,4 | 27,4 | 19,8 | 3 474 | 1,4 |
| South Ostrobothnia | 1 486 | 9,6 | 15,7 | 23,1 | 27,3 | 24,4 | 2 232 | 1,5 |
| Ostrobothnia | 1 082 | 8,4 | 13,3 | 25,6 | 27,4 | 25,2 | 1 461 | 1,4 |
| Central Ostrobothnia | 772 | 11,0 | 18,5 | 27,6 | 26,2 | 16,7 | 1 168 | 1,5 |
| North Ostrobothnia | 3 591 | 11,3 | 16,3 | 26,4 | 27,0 | 19,0 | 5 178 | 1,4 |
| Kainuu | 826 | 8,4 | 9,7 | 25,2 | 33,3 | 23,5 | 1 445 | 1,7 |
| Lapland | 1 471 | 10,5 | 12,7 | 25,8 | 30,0 | 20,9 | 1 972 | 1,3 |
| Åland Islands | 254 | 7,9 | 14,6 | 22,8 | 35,8 | 18,9 | 292 | 1,1 |

Figure 9. Children subject to a child welfare notification as a percentage of the population aged 0–17, by region in 2008



Becoming a child welfare client

A child-welfare client relationship begins when, following the initiation of proceedings in a child welfare case, child welfare measures are taken urgently or a decision is taken to investigate the need for child welfare.

Proceedings are initiated in a child welfare case upon application or when a social worker or other child welfare worker receives a notification or otherwise becomes aware of a child who may be in need of child welfare. The social worker or other child welfare worker must assess immediately the child's possible urgent need for child welfare. In addition, the social worker must decide no later than seven days after receipt of the notification or other message, whether to begin investigating the need for child welfare, or whether the notification does not require measures to be taken.

Based on data collected from the whole country, there were a total of 15 042 investigations of the need for child welfare in 2008. The data were received from 372 municipalities including the six largest cities (Espoo, Helsinki, Oulu, Tampere, Turku and Vantaa).

Not all municipalities were able submit data on new client plans or revised client plans in community care and after-care drafted after the 2008 investigations of the need for child welfare. In addition, most municipalities failed to submit data, either completely or partly, on deleted or terminated client relationships in community care. Therefore, it is not possible to publish reliable statistical data on drafted or revised client plans and terminated client relationships in community-based child welfare interventions. The above situation is very typical when the contents of data to be collected have been renewed or if changes have been made in

data definitions. However, it is expected that more detailed statistical data on child welfare can be published already in next year's statistical report.

New Child Welfare Act changed the child welfare statistics

The new Child Welfare Act entered into force on 1 January 2008. The new Act brought with it changes in the data content of the national child welfare statistics. The new statistical contents were planned and decided by a working group of representatives from the Ministry of Social Affairs and Health, the Association of Finnish Local and Regional Authorities, the Centre of Excellence on Social Welfare in Southern Finland, the City of Helsinki, the City of Vantaa, and STAKES (now THL). As regards the Register of Child Welfare, the changes mainly concerned the data on placement settings. As for community-based child welfare interventions, the statistics were completely renewed.

Individual changes in the Register of Child Welfare

As regards the Register of Child Welfare, the changes were distinct; **taking into care with an emergency care order** is now **emergency placement**, and privately placed children⁷ were left out entirely. The statistics on placement settings for children and young people were also changed to some degree.

The introduction of the term **emergency placement** (which replaced **taking into care with an emergency care order** in the Child Welfare Act) does not affect the national statistics. Taking into care with an emergency care order (now: emergency placement) refers to a forceful intervention in cases where the child is in immediate danger or otherwise in need of urgent placement or substitute care. Accordingly, as of the 2008 statistics, **taking into care with an emergency care order** is referred to as **emergency placement**.

Changes in types of placement

Section 32 of the new Child Welfare Act requires that the network of people close to the child is charted. Before a child's placement away from home, it is necessary to investigate what opportunities there are for the child to live with the relatives or with other persons close to the child. In the statistics, this change is seen in that foster care includes not only foster families⁸ but also relatives or other kin⁹.

As of 2008, the statistics also include professional family homes as a new placement type. Care in professional family homes is provided by units licensed either as family homes or as child welfare institutions. Care in professional family homes includes professional family homes, family group homes or the like, that is, the type of placement used previously in the statistics.

Both residential schools and institutions for people with intellectual disabilities have been kept as separate units in residential care in child welfare, but institutions for substance abusers is a new, separate unit. As of 2008, children's homes, special-needs children's homes and receiving homes are grouped under the collective term 'child welfare institution'. As a placement setting, a family rehabilitation unit includes placements in mother-and-baby homes and shelters for

⁷ Private placement means that the child's guardian places the child in a private home for his or her care and upbringing. The decision on taking into care or substitute care is made by a municipal office-holder responsible for social welfare services.

⁸ A foster family is a private family with whom the municipality has entered into a commission agreement.

⁹ The placement settings are listed in more detail in the child welfare questionnaire attached to this report.

battered family members as well as units where children are placed together with their parents/parent or family.⁹

More detailed data on clients in community-based child welfare interventions

Since 2008, the national statistics also include data on the number of child welfare notifications. The new Child Welfare Act provides, among other things, that municipalities must keep a register of child welfare notifications to improve access to reliable data. In addition to the number of child welfare notifications, the data to be collected cover the number of children (by age group) who have been subject to such a notification. Besides a child welfare notification, the information on a child in need of child welfare can be submitted with a separate form or otherwise. The new Act outlines detailed provisions on the start of a client relationship in child welfare.

After the client relationship has started, an investigation of the need for child welfare has to be done by the set deadline. And, after the investigation, a decision has to be made whether to continue or terminate the client relationship. In addition to the authorities' duty to notify, emphasis is placed on their duty to co-operate. The Child Welfare Act also provides that children must be reserved an opportunity to express their views in a case concerning them and to be involved in each stage of the child welfare process.

The national statistics include data on the number of clients, children and young people (by age group) at different stages¹⁰ of the community-based child-welfare intervention process. The new data will help monitor how the new practices required in the Child Welfare Act are being implemented in municipalities.

National statistics on child welfare

The collection of child welfare data and the compilation of child welfare statistics were started by STAKES (now THL) in 1991.

This Statistical Report is based on the child welfare data for the statistical year 2008 provided by the municipalities to THL. Previous child welfare data have been checked and updated according to corrections delivered by the municipalities.

Child welfare data are also available in the SOTKANet web service, available at www.sotkanet.fi. Child welfare indicators can be retrieved using the keyword **child welfare**.

Up-to-date information on child welfare issues can also be found in the **eHandbook for Child Welfare** (Lastensuojelun käsikirja) at www.sosiaaliportti.fi.

Concepts and definitions

Child Welfare Act 417/2007 The new Child Welfare Act entered into force on 1 January 2008.

Children and young people (section 6)

In the Act, anyone under 18 years of age is considered to be a child and anyone 18–20 years of age a young person.

¹⁰ Read more in the attached form on community-based child welfare interventions.

Child welfare (section 3)

Child-specific and family-specific child welfare consists of an investigation of the need for child welfare measures, the provision of support in community care, emergency placement of the child and taking the child into care, as well as substitute care and after-care related to these.

Child welfare notification (section 25)

The duty to notify if there is a child for whom it is necessary to investigate the need for child welfare applies to a wide range of authorities. However, anyone may submit such a notification, if they suspect that there is a need for child welfare on account of the child's need for care, circumstances endangering the child's development, or the child's behaviour.

The notification is treated as an application when it is made by the children or young people themselves or by the parents.

The municipal body responsible for social services must keep a register of child welfare notifications and their contents.

Initiation of proceedings in a child welfare case and the start of a client relationship (section 26)

Proceedings are initiated in a child welfare case upon application or when a social worker or other child welfare worker receives a notification or otherwise becomes aware of a child who may be in need of child welfare.

Once proceedings are initiated in a child welfare case, the social worker or other child welfare worker must assess immediately the child's possible urgent need for child welfare. In addition, the social worker must decide no later than seven days after receipt of the notification or other message, whether, on this basis, to begin investigating the need for child welfare, or whether the notification is clearly of a kind that does not require measures to be taken.

Investigating the need for child welfare (section 27)

The social worker responsible for the child's affairs must investigate the child's situation. The investigation must include an assessment of the circumstances in which the child is being brought up, the prospects for the custodians or other persons who are at that time responsible for the child's care and upbringing to see to this care and upbringing, and the need for child welfare measures. The extent of the investigation will be as required by the circumstances of the case in question.

A summary of the investigation will be drawn up, based on which the child welfare client relationship either ends or continues. The investigation must be completed no more than three months after the initiation of proceedings in the child welfare case.

Client plan (section 30)

A client plan must be drawn up for every child who is a child welfare client, unless the client relationship is terminated after an investigation of the need for child welfare or the situation is one of temporary advice and guidance.

Unless there is a clear impediment, the client plan must be drawn up and reviewed. The client plan will include reference to the particular circumstances and matters that the plan seeks to address, the child's and the child's family's support needs, services and other supportive measures with which the support needs are intended to be met, and the estimated time within which the objectives are intended to be reached.

The client plan must be reviewed where necessary, and at least once a year.

Children's and young people's entitlement to after-care (section 75)

Municipal bodies responsible for social services must provide after-care for children or young people after the termination of substitute care. After-care must also be provided after

termination of placement carried out as a supportive measure in community care if the placement has lasted at least six months without interruption and has been applied to the child alone.

After-care can also be provided for young people other than those referred to in section 75, subsection 1 of the Child Welfare Act, who have been clients of child welfare services.

The duty of a municipality to provide after-care terminates when five years have passed since the child was last a client of child welfare services after termination of placement outside the home. The duty to provide after-care terminates at the latest when the young person concerned becomes 21 years of age.

Children and young people placed outside the home

Children placed outside the home refers to children and young people placed outside their own home as a support intervention in community care, through emergency placement, as taking into care or as a form of after-care.

Substitute care (section 49)

A child's **substitute care** means arranging the care and upbringing of a child that has been taken into care, placed urgently or placed away from the child's own home on the basis of an interlocutory order referred to in section 83 of the Child Welfare Act. Substitute care may be arranged in the form of foster care, residential care or in some other way required by the child's needs. A child that has been taken into care may be placed temporarily for a maximum period of six months under the care and upbringing of a parent or other custodian when the child's return home is being prepared after placement away from home or when it is otherwise justified in terms of the child's interests for some other reason.

Emergency placement (section 38)

A child should be placed with urgency if the child is in immediate danger or is otherwise in need of urgent placement and substitute care. The decision on emergency placement shall always be justified. The justification should explain the immediate danger as well as any other essential reasons that affected the decision. The decision on emergency placement shall be made by the social worker.

Taking into care (sections 40–48)

Children must be **taken into care** and substitute care must be provided for them if they themselves seriously endanger their health or development and if their health or development is seriously endangered by other circumstances in which they are being brought up. Taking a child into care must be prepared and resorted to if the support in community care has not been suitable or possible or if the measures have proved to be insufficient. Before a child is taken into care, substitute care should be estimated to be in the child's interests.

Taking a child into care is based on consent but a child can also be **taken into care involuntarily** in cases where the custodian or a child aged 12 and over is against it or if the hearing has been omitted for other reasons than those referred to in section 42 subsection 3. The decision on taking into care is made by an administrative court upon application by a municipal office-holder, after the social worker responsible for the child's affairs has prepared the decision.

Types of placement

Foster care refers to the provision of care, upbringing and other 24-hour care for children and young people outside their own home in a foster family. Foster care is provided on the basis of a written contract in a family that has been approved by the Social Welfare Board. Children placed with relatives or other kin are also regarded as being in foster care.

Children and young people can also be placed in **professional family homes**. Professional family homes are a form of substitute care that falls somewhere between foster care and institutional care. A professional foster family home operates under the supervision of the State Provincial Office, licensed either as a family home or as a child welfare institution.

Residential care means that the care and upbringing of the child take place in a children's home, youth home, residential school or another similar child welfare institution. There are also other units that are regarded as child welfare institutions, such as receiving homes and family rehabilitation units.

Other care includes placements in the child's or young person's own home (with the parent/s), independently supported accommodation and other forms of care not classified as foster care or residential care.

Source: Child Welfare Act 417/2007, eHandbook for Child Welfare (Lastensuojelun käsikirja), www.sosiaaliportti.fi

The population data are from 31 December 2008

Appendix Table 1. Children and young people placed outside the home and involved in community-based support interventions, by municipality and region, 2007–2008.

Explanation of symbols in the tables:

(-) Magnitude nil

(..) Data unavailable, too uncertain for presentation or governed by data confidentiality.

Liitetaulukko 1.

Bilagetabell 1.

Appendix Table 1.

Kodin ulkopuolelle sijoitetut lapset ja nuoret viimeisimmän sijoitustiedon mukaan

Placeringar utom hemmet enligt det sista placeringsbeslutet

Placements outside the home (year's last placement decision)

Avohuollon piirissä lapsia ja nuoria

Barnskyddsbar i öppen vård

Children and young people receiving community-based support

| MAAKUNTA/KUNTA LANDSKAP/KOMMUN REGION/MUNICIPALITY | 2008 | | | | | Joista/därav/ Of which 0-17- vuotiaita 0-17- åringar 0-17-year-olds 31.12.2008 | % | Sijoitettujen 0-17v. osuus vastaavasta ikäryhmästä Andel utom hemmet placerade 0-17-åringar av motsvarande åldersgrupp 0-17-year-olds placed outside the home as a share of the relevant age group 31.12.2008 | 2007 Yht. Totalt Total | 2008 | 2007 | 2008 | 2007 |
|---|--|---|--|-----------------------|-------------------------|---|------------|---|---------------------------------|--|-------------------------|---|-------------------------|
| | Perhehoito Familjevård Foster care | Ammatillinen perhekotihoido Vård i professionellt familjehem Care in professional family home | Laitoshuolto Institutionsvård Residential care | Muu Annan Other | Yht. Totalt Total | | | | | Huostassa olleita Omhändertagna Children in care | Yht. Totalt Total | % 0-17 vuotiaista av 0-17- åringar 0-17-year-olds 31.12.2008 (* | Yht. Totalt Total |
| KOKO MAA - HELA LANDET - WHOLE COUNTRY | 5 468 | 3 159 | 5 668 | 2 313 | 16 608 | 13 714 | 1,3 | 16 124 | 10 716 | 10 278 | 67 347 | 6,2 | 62 485 |
| KAUPUNKIMAISET - URBANA KOMMUNER - URBAN MUNICIPALITIES | 3 951 | 2 032 | 4 790 | 1 605 | 12 378 | 10 336 | 1,5 | 12 164 | 8 000 | 7 723 | 49 407 | 7,1 | 43 824 |
| TAAJAAN ASUTUT - TÄTORTSKOMMUNER - SEMI-URBAN MUNICIPALITIES | 754 | 604 | 506 | 334 | 2 198 | 1 786 | 0,9 | 2 022 | 1 402 | 1 280 | 9 555 | 5,0 | 9 619 |
| MAASEUTUMAISET - LANDSBYGDSKOMMUNER - RURAL MUNICIPALITIES | 763 | 523 | 372 | 374 | 2 032 | 1 592 | 0,8 | 1 938 | 1 314 | 1 275 | 8 385 | 4,1 | 9 042 |
| UUSIMAA - NYLAND - UUSIMAA | | | | | | | | | | | | | |
| YHTEENSÄ - TOTALT - TOTAL | 1 503 | 751 | 2 292 | 442 | 4 988 | 4 357 | 1,5 | 4 905 | 3 469 | 3 381 | 19 823 | 6,8 | 17 642 |
| KAUPUNKIMAISET - URBANA KOMMUNER - URBAN MUNICIPALITIES | | | | | | | | | | | | | |
| Espoo | 154 | 103 | 368 | 75 | 700 | 611 | 1,1 | 660 | 573 | 564 | 3 049 | 5,3 | 2 601 |
| Hanko | 14 | 13 | 9 | .. | 38 | 30 | 1,7 | 35 | 28 | 29 | 103 | 5,8 | 168 |
| Helsinki | 907 | 113 | 1 390 | 64 | 2 474 | 2 225 | 2,3 | 2 457 | 1 601 | 1 569 | 7 450 | 7,8 | 6 911 |
| Hyvinkää | 39 | 66 | 45 | 26 | 176 | 152 | 1,6 | 174 | 119 | 110 | 803 | 8,2 | 749 |
| Järvenpää | 38 | 23 | 34 | 55 | 150 | 106 | 1,2 | 137 | 88 | 76 | 673 | 7,7 | 791 |
| Kauniainen | .. | .. | .. | .. | .. | .. | .. | .. | .. | .. | 18 | 0,9 | 47 |
| Kerava | 16 | 7 | 43 | 43 | 109 | 83 | 1,1 | 116 | 51 | 55 | 521 | 7,2 | 444 |
| Kirkkonummi | 34 | 32 | 35 | 16 | 117 | 97 | 1,0 | 107 | 93 | 78 | 307 | 3,1 | 453 |
| Lohja | 27 | 16 | 66 | 21 | 130 | 100 | 1,2 | 127 | 99 | 96 | 324 | 3,8 | 385 |
| Nurmijärvi | 21 | 14 | 47 | 8 | 90 | 75 | 0,7 | 79 | 49 | 53 | 636 | 5,7 | 721 |
| Tuusula | 24 | 25 | 37 | 6 | 92 | 75 | 0,8 | 86 | 57 | 63 | 368 | 3,8 | 313 |
| Vantaa | 168 | 233 | 167 | 92 | 660 | 595 | 1,4 | 715 | 552 | 551 | 4 608 | 10,5 | 2 998 |
| TAAJAAN ASUTUT - TÄTORTSKOMMUNER - SEMI-URBAN MUNICIPALITIES | | | | | | | | | | | | | |
| Karjaa | 7 | 5 | 6 | .. | 19 | 18 | 0,9 | 11 | 11 | 6 | 112 | 5,9 | 80 |
| Karkkila | 7 | 7 | .. | .. | 16 | 13 | 0,7 | 19 | 10 | 13 | 50 | 2,7 | 111 |
| Mäntsälä | 7 | 30 | .. | 15 | 55 | 41 | 0,8 | 43 | 26 | 18 | 205 | 3,9 | 254 |
| Tammisaari | .. | 8 | 12 | .. | 27 | 20 | 0,7 | 28 | 19 | 22 | 135 | 4,7 | 181 |
| Vihti | 19 | 35 | 11 | 7 | 72 | 63 | 0,9 | 59 | 49 | 39 | 255 | 3,6 | 234 |
| MAASEUTUMAISET - LANDSBYGDSKOMMUNER - RURAL MUNICIPALITIES | | | | | | | | | | | | | |
| Inkoo | .. | .. | .. | .. | 8 | 5 | 0,4 | 8 | .. | 5 | 14 | 1,1 | 56 |
| Karjalohja | .. | .. | .. | .. | .. | .. | .. | .. | .. | .. | 4 | 1,2 | 4 |
| Nummi-Pusula | .. | 10 | .. | .. | 16 | 15 | 1,1 | 14 | 10 | 11 | 94 | 7,1 | 44 |
| Pohja | .. | .. | .. | .. | 8 | 6 | 0,6 | 7 | 6 | 7 | 51 | 4,9 | 45 |
| Pornainen | 5 | - | 6 | - | 11 | 11 | 0,7 | 6 | 10 | .. | 2 | 0,1 | 5 |
| Sammatti | - | - | - | - | - | - | - | .. | - | - | 7 | 2,3 | 29 |
| Siuntio | .. | 9 | .. | .. | 13 | 9 | 0,6 | 11 | 8 | 8 | 34 | 2,2 | 18 |
| ITÄ-UUSIMAA - ÖSTRA NYLAND - ITÄ-UUSIMAA | | | | | | | | | | | | | |
| YHTEENSÄ - TOTALT - TOTAL | 62 | 116 | 49 | 23 | 250 | 214 | 1,0 | 279 | 188 | 199 | 1 000 | 4,5 | 550 |
| KAUPUNKIMAISET - URBANA KOMMUNER - URBAN MUNICIPALITIES | | | | | | | | | | | | | |
| Loviisa | 5 | 9 | 8 | .. | 25 | 22 | 1,7 | 34 | 15 | 20 | 72 | 5,6 | 80 |
| Porvoo | 33 | 78 | 24 | 7 | 142 | 125 | 1,1 | 163 | 116 | 123 | 606 | 5,5 | 190 |
| TAAJAAN ASUTUT - TÄTORTSKOMMUNER - SEMI-URBAN MUNICIPALITIES | | | | | | | | | | | | | |
| Sipoo | 8 | 16 | 6 | 8 | 38 | 27 | 0,5 | 43 | 22 | 26 | 178 | 3,3 | 134 |

| MAAKUNTA/KUNTA LANDSKAP/KOMMUN REGION/MUNICIPALITY | 2008 | | | | | Joista/därav/ Of which 0-17- vuotiaita 0-17- åringar 0-17-year-olds 31.12.2008 | % | Sijoitettujen 0-17v. osuus vastaavasta ikäryhmästä Andel utom hemmet placerade 0-17-åringar av motsvarande åldersgrupp 0-17-year-olds placed outside the home as a share of the relevant age group 31.12.2008 | 2007 Yht. Totalt Total | 2008 | 2007 | 2008 | 2007 |
|---|--|---|--|-----------------------|-------------------------|---|------------|---|---------------------------------|--|-------------------------|---|-------------------------|
| | Perhehoito Familjevård Foster care | Ammatillinen perhekotihoito Vård i professionellt familjehem Care in professional family home | Laitoshuolto Institutionsvård Residential care | Muu Annan Other | Yht. Totalt Total | | | | | Huostassa olleita Omhändertagna Children in care | Yht. Totalt Total | % 0-17 vuotiaista av 0-17- åringar 0-17-year-olds 31.12.2008 (* | Yht. Totalt Total |
| MAASEUTUMAISET - LANDSBYGDSKOMMUNER - RURAL MUNICIPALITIES | | | | | | | | | | | | | |
| Askola | .. | .. | .. | .. | 8 | 5 | 0,4 | 7 | 8 | 7 | 52 | 4,4 | 44 |
| Lapinjärvi | 5 | .. | .. | .. | 8 | 7 | 1,3 | 8 | 8 | 7 | 30 | 5,4 | 34 |
| Liljendal | - | - | - | - | - | - | - | - | - | - | - | - | - |
| Myrskylä | .. | .. | .. | .. | 11 | 10 | 2,4 | 8 | .. | .. | 30 | 7,1 | 22 |
| Pernaja | .. | .. | .. | .. | .. | .. | .. | .. | .. | .. | 12 | 1,4 | 29 |
| Pukkila | 7 | .. | .. | .. | 11 | 11 | 2,2 | 8 | 9 | 8 | 17 | 3,4 | 8 |
| Ruotsinpyhtää | .. | .. | .. | .. | .. | .. | .. | 5 | .. | .. | 3 | 0,5 | 9 |
| VARSINAIS-SUOMI - EGENTLIGA FINLAND - SOUTHWEST FINLAND | | | | | | | | | | | | | |
| YHTEENSÄ - TOTALT - TOTAL | 325 | 225 | 501 | 270 | 1 321 | 1 006 | 1,1 | 1 306 | 813 | 784 | 4 866 | 5,4 | 4 901 |
| KAUPUNKIMAISET - URBANA KOMMUNER - URBAN MUNICIPALITIES | | | | | | | | | | | | | |
| Kaarina | 19 | .. | 15 | .. | 42 | 40 | 0,7 | 29 | 31 | 19 | 247 | 4,6 | 264 |
| Naantali | 13 | 14 | 6 | 8 | 41 | 28 | 0,9 | 36 | 21 | 16 | 212 | 6,9 | 215 |
| Raisio | 20 | 27 | 10 | 21 | 78 | 65 | 1,3 | 85 | 59 | 56 | 253 | 4,9 | 255 |
| Salo | 25 | 15 | 37 | 9 | 86 | 75 | 1,5 | 98 | 74 | 84 | 177 | 3,5 | 326 |
| Turku | 148 | 74 | 318 | 166 | 706 | 504 | 1,8 | 713 | 369 | 376 | 2 192 | 7,8 | 1 982 |
| TAAJAAN ASUTUT - TÄTORTSKOMMUNER - SEMI-URBAN MUNICIPALITIES | | | | | | | | | | | | | |
| Halikko | .. | 13 | 14 | .. | 33 | 21 | 0,9 | 26 | 23 | 16 | 172 | 7,7 | 85 |
| Laitila | 9 | .. | .. | .. | 15 | 14 | 0,8 | 12 | 13 | 11 | 60 | 3,4 | 73 |
| Lieto | .. | 18 | 14 | 7 | 42 | 38 | 0,9 | 37 | 33 | 32 | 153 | 3,7 | 135 |
| Loimaa | 13 | .. | 13 | 10 | 37 | 28 | 1,1 | 43 | 21 | 20 | 87 | 3,5 | 129 |
| Masku | .. | .. | .. | .. | 8 | 7 | 0,4 | 8 | 7 | 6 | 30 | 1,7 | 53 |
| Mynämäki | .. | .. | 12 | .. | 14 | 10 | 0,6 | 9 | 8 | 5 | 99 | 5,5 | 66 |
| Paimio | 13 | .. | 5 | .. | 23 | 21 | 0,9 | 20 | 19 | 15 | 126 | 5,5 | 112 |
| Parainen | .. | .. | 6 | .. | 14 | 10 | 0,4 | 11 | 8 | 9 | 58 | 2,2 | 169 |
| Piikkiö | 5 | .. | .. | 5 | 15 | 10 | 0,5 | 15 | 7 | 8 | 83 | 4,3 | 62 |
| Uusikaupunki | 14 | 9 | 9 | 13 | 45 | 36 | 1,2 | 47 | 28 | 27 | 294 | 10,0 | 244 |
| MAASEUTUMAISET - LANDSBYGDSKOMMUNER - RURAL MUNICIPALITIES | | | | | | | | | | | | | |
| Alastaro | .. | .. | .. | .. | 7 | 7 | 1,3 | .. | 5 | .. | 28 | 5,1 | 18 |
| Askainen | - | - | - | - | - | - | - | .. | - | .. | - | - | 6 |
| Aura | .. | .. | .. | .. | .. | .. | 0,3 | .. | .. | .. | 13 | 1,3 | 13 |
| Dragsfjärd | 5 | .. | .. | .. | 5 | .. | 0,7 | 5 | 5 | 5 | 13 | 2,4 | 23 |
| Houtskari | - | - | - | - | - | - | - | - | - | - | 3 | 2,9 | - |
| Iniö | - | - | - | - | - | - | - | - | - | - | 1 | 2,7 | - |
| Kemiö | .. | .. | .. | .. | 6 | 6 | 1,0 | .. | 6 | .. | 8 | 1,3 | 12 |
| Kiikala | .. | .. | .. | .. | .. | .. | .. | .. | - | - | 21 | 6,1 | 34 |
| Kisko | .. | .. | .. | .. | .. | .. | .. | .. | - | - | 10 | 2,9 | 20 |
| Korppoo | - | - | - | - | - | - | - | - | - | - | 4 | 3,3 | 1 |
| Koski | .. | .. | .. | .. | .. | .. | .. | .. | .. | .. | 30 | 6,6 | 26 |
| Kustavi | .. | .. | .. | .. | .. | .. | .. | .. | - | - | 6 | 4,5 | 7 |
| Kuusjoki | .. | .. | .. | .. | .. | .. | .. | .. | .. | .. | 26 | 7,1 | 18 |
| Lemu | - | - | - | - | - | - | - | .. | - | - | 5 | 0,9 | 10 |
| Marttila | .. | .. | .. | .. | .. | .. | .. | .. | .. | .. | 17 | 4,5 | 17 |
| Mellilä | .. | .. | .. | .. | .. | .. | .. | .. | - | - | 32 | 13,3 | 31 |
| Merimasku | .. | .. | .. | .. | .. | .. | .. | .. | .. | .. | 22 | 5,1 | 22 |
| Muurla | - | - | - | - | - | - | - | - | - | - | 7 | 1,8 | 5 |

| MAAKUNTA/KUNTA LANDSKAP/KOMMUN REGION/MUNICIPALITY | 2008 | | | | | Joista/därav/ Of which 0-17- vuotiaita 0-17- åringar 0-17-year-olds 31.12.2008 | % | Sijoitettujen 0-17v. osuus vastaavasta ikäryhmästä Andel utom hemmet placerade 0-17-åringar av motsvarande åldersgrupp 0-17-year-olds placed outside the home as a share of the relevant age group 31.12.2008 | 2007 Yht. Totalt Total | 2008 | 2007 | 2008 | 2007 |
|---|--|---|--|-----------------------|-------------------------|---|------------|---|---------------------------------|--|-------------------------|---|-------------------------|
| | Perhehoito Familjevård Foster care | Ammatillinen perhekotihoito Vård i professionellt familjehem Care in professional family home | Laitoshuolto Institutionsvård Residential care | Muu Annan Other | Yht. Totalt Total | | | | | Huostassa olleita Omhändertagna Children in care | Yht. Totalt Total | % 0-17 vuotiaista av 0-17- åringar 0-17-year-olds 31.12.2008 (* | Yht. Totalt Total |
| Nauvo | .. | .. | .. | .. | .. | .. | .. | .. | .. | .. | .. | .. | .. |
| Nousiainen | - | .. | 6 | .. | 10 | 8 | 0,6 | 6 | 7 | .. | 32 | 2,5 | 68 |
| Oripää | .. | .. | .. | .. | .. | .. | .. | - | - | - | 7 | 2,2 | 5 |
| Perniö | - | .. | .. | .. | 9 | 5 | 0,5 | 7 | 5 | .. | 36 | 3,3 | 40 |
| Pertteli | .. | .. | .. | .. | .. | .. | .. | .. | .. | .. | 38 | 3,8 | 18 |
| Pyhäranta | .. | .. | .. | .. | .. | .. | .. | .. | - | .. | 15 | 3,3 | 15 |
| Pöytyä | .. | .. | .. | .. | 5 | 5 | 0,3 | 6 | 5 | 6 | 29 | 2,0 | 30 |
| Rusko | .. | .. | .. | .. | 6 | .. | 0,4 | 7 | 5 | 5 | - | - | 60 |
| Rymättylä | .. | .. | .. | .. | .. | .. | .. | .. | .. | .. | - | - | 8 |
| Sauvo | .. | .. | .. | .. | .. | .. | .. | .. | .. | .. | 44 | 6,6 | 12 |
| Somero | 5 | 6 | .. | 7 | 20 | 13 | 0,7 | 29 | 13 | 13 | 33 | 1,8 | 55 |
| Suomusjärvi | .. | .. | .. | .. | .. | .. | .. | .. | .. | .. | 23 | 8,7 | 24 |
| Särkisalo | .. | .. | .. | .. | .. | .. | .. | .. | .. | .. | 9 | 8,0 | 7 |
| Taivassalo | .. | .. | .. | .. | .. | .. | .. | 5 | * | 5 | 10 | 3,4 | 10 |
| Tarvasjoki | .. | .. | .. | .. | .. | .. | .. | .. | - | - | 26 | 5,4 | 40 |
| Vahto | .. | .. | .. | .. | 6 | 6 | 1,1 | 5 | 6 | 5 | 28 | 5,4 | 35 |
| Vehmaa | 5 | .. | .. | .. | 9 | 8 | 1,6 | 8 | 7 | 8 | 28 | 5,7 | 16 |
| Velkua | - | .. | .. | .. | - | - | - | - | - | - | 3 | 6,8 | 2 |
| Västernärjä | .. | .. | .. | .. | .. | .. | .. | - | .. | - | 1 | 0,7 | 2 |
| Yläne | - | .. | .. | .. | - | - | - | .. | - | .. | 15 | 3,7 | 19 |
| SATAKUNTA - SATAKUNTA - SATAKUNTA | | | | | | | | | | | | | |
| YHTEENSÄ - TOTALT - TOTAL | 258 | 57 | 278 | 63 | 656 | 549 | 1,3 | 595 | 468 | 400 | 2 108 | 4,8 | 2 578 |
| KAUPUNKIMAISET - URBANA KOMMUNER - URBAN MUNICIPALITIES | | | | | | | | | | | | | |
| Harjavalta | 10 | .. | .. | .. | 18 | 15 | 1,1 | 15 | 16 | 12 | 49 | 3,6 | 38 |
| Pori | 125 | 23 | 128 | 13 | 289 | 241 | 1,7 | 268 | 213 | 181 | 606 | 4,3 | 783 |
| Rauma | 34 | 16 | 53 | .. | 107 | 90 | 1,3 | 98 | 66 | 49 | 537 | 7,9 | 511 |
| TAAJAAN ASUTUT - TÄTORTSKOMMUNER - SEMI-URBAN MUNICIPALITIES | | | | | | | | | | | | | |
| Eura | 9 | .. | 10 | 7 | 29 | 23 | 1,2 | 18 | 17 | 15 | 115 | 5,9 | 105 |
| Huittinen | 5 | .. | .. | .. | 9 | 7 | 0,4 | 8 | 7 | 7 | 32 | 1,9 | 94 |
| Kankaanpää | 15 | 6 | 5 | .. | 27 | 24 | 1,0 | 38 | 23 | 21 | 237 | 9,9 | 155 |
| Kokemäki | 7 | .. | 14 | .. | 24 | 21 | 1,5 | 24 | 21 | 20 | 59 | 4,1 | 88 |
| Nakkila | 6 | 5 | .. | .. | 12 | 11 | 0,9 | 11 | 11 | 9 | 5 | 0,4 | 151 |
| Noormarkku | 6 | .. | 10 | .. | 16 | 15 | 1,1 | 12 | 13 | 8 | 42 | 3,0 | 82 |
| Ulvila | 17 | .. | 19 | 15 | 52 | 42 | 1,4 | 32 | 24 | 22 | 107 | 3,5 | 257 |
| MAASEUTUMAISET - LANDSBYGDSKOMMUNER - RURAL MUNICIPALITIES | | | | | | | | | | | | | |
| Eurajoki | .. | .. | 5 | .. | 6 | 6 | 0,5 | 5 | .. | .. | 48 | 3,7 | 44 |
| Honkajoki | - | .. | - | - | - | - | - | - | - | - | 16 | 4,8 | 26 |
| Jämijärvi | .. | .. | .. | .. | .. | .. | .. | .. | .. | .. | 20 | 4,5 | 24 |
| Karvia | - | - | - | - | - | - | - | - | - | - | 4 | 0,8 | 8 |
| Kiikoinen | .. | .. | .. | .. | .. | .. | .. | .. | .. | .. | 19 | 6,9 | 7 |
| Kiukainen | 6 | .. | .. | .. | 12 | 10 | 1,5 | 14 | 9 | 9 | 28 | 4,3 | 35 |
| Köyliö | .. | .. | 6 | .. | 12 | 10 | 1,8 | 9 | 11 | 8 | 15 | 2,7 | 27 |
| Lappi | .. | .. | .. | .. | .. | .. | .. | .. | .. | .. | 32 | 4,5 | 29 |
| Lavia | .. | .. | .. | .. | 6 | .. | 1,2 | 6 | .. | .. | 19 | 5,7 | 5 |
| Luvia | .. | .. | .. | .. | 5 | 5 | 0,7 | .. | 5 | .. | 9 | 1,3 | 15 |
| Merikarvia | .. | .. | .. | .. | .. | .. | .. | .. | .. | .. | 20 | 3,3 | 21 |

Liitetaulukko 1.

Bilagetabell 1.

Appendix Table 1.

Kodin ulkopuolelle sijoitetut lapset ja nuoret viimeisimmän sijoitustiedon mukaan

Placeringar utom hemmet enligt det sista placeringsbeslutet

Placements outside the home (year's last placement decision)

Avohuollon piirissä lapsia ja nuoria

Barnskyddsbar i öppen vård

Children and young people receiving community-based support

| MAAKUNTA/KUNTA LANDSKAP/KOMMUN REGION/MUNICIPALITY | 2008 | | | | | Joista/därav/ Of which 0-17- vuotiaita 0-17- åringar 0-17-year-olds 31.12.2008 | % | Sijoitettujen 0-17v. osuus vastaavasta ikäryhmästä Andel utom hemmet placerade 0-17-åringar av motsvarande åldersgrupp 0-17-year-olds placed outside the home as a share of the relevant age group 31.12.2008 | 2007 Yht. Totalt Total | 2008 2007 Huostassa olleita Omhändertagna Children in care | 2008 2007 Yht. Totalt Total | 2008 2007 Yht. Totalt Total | |
|---|--|---|--|-----------------------|-------------------------|---|------------|---|---------------------------------|--|---|---|---|
| | Perhehoito Familjevård Foster care | Ammatillinen perhehoito Vård i professionellt familjehem Care in professional family home | Laitoshuolto Institutionsvård Residential care | Muu Annan Other | Yht. Totalt Total | | | | | | | | 2008 2007 Yht. Totalt Total |
| Pomarkku | .. | .. | .. | .. | .. | .. | .. | 6 | .. | 5 | 5 | 1,0 | 14 |
| Siikainen | - | - | - | - | - | - | - | - | - | - | 10 | 3,6 | 19 |
| Säkylä | .. | .. | .. | .. | .. | .. | .. | .. | .. | .. | 32 | 3,6 | 27 |
| Vampula | .. | .. | 7 | .. | 13 | 10 | 2,8 | 12 | 9 | 11 | 42 | 11,9 | 13 |
| KANTA-HÄME - EGENTLIGA TAVASTLAND - KANTA-HÄME | | | | | | | | | | | | | |
| YHTEENSÄ - TOTALT - TOTAL | 202 | 87 | 124 | 73 | 486 | 408 | 1,1 | 515 | 330 | 319 | 2 729 | 7,6 | 1 673 |
| KAUPUNKIMAISET - URBANA KOMMUNER - URBAN MUNICIPALITIES | | | | | | | | | | | | | |
| Forssa | 46 | 6 | 18 | 5 | 75 | 61 | 2,0 | 73 | 52 | 48 | 452 | 14,5 | 145 |
| Hämeenlinna | 69 | 8 | 48 | 14 | 139 | 126 | 1,3 | 173 | 109 | 121 | 1 074 | 11,4 | 314 |
| Riihimäki | 23 | 26 | 26 | 23 | 98 | 81 | 1,3 | 110 | 50 | 52 | 367 | 6,1 | 371 |
| TAAJAAN ASUTUT - TÄTORTSKOMMUNER - SEMI-URBAN MUNICIPALITIES | | | | | | | | | | | | | |
| Hattula | 7 | - | 7 | 5 | 19 | 12 | 0,5 | 17 | 13 | 10 | 151 | 6,8 | 123 |
| Janakkala | 24 | 15 | 9 | 10 | 58 | 44 | 1,2 | 59 | 35 | 28 | 123 | 3,3 | 166 |
| MAASEUTUMAISET - LANDSBYGDSKOMMUNER - RURAL MUNICIPALITIES | | | | | | | | | | | | | |
| Hauho | 9 | .. | 6 | .. | 16 | 15 | 1,9 | 10 | 12 | 7 | 97 | 12,2 | 53 |
| Hausjärvi | 8 | 8 | .. | .. | 19 | 14 | 0,7 | 18 | 17 | 16 | 134 | 6,4 | 128 |
| Humppila | .. | .. | .. | .. | .. | .. | .. | .. | .. | .. | 10 | 1,9 | 11 |
| Jokioinen | .. | .. | 5 | 5 | 12 | 8 | 0,6 | 11 | 5 | 6 | 87 | 6,4 | 35 |
| Kalvola | .. | .. | .. | .. | 5 | 5 | 0,7 | 5 | .. | .. | 27 | 3,6 | 40 |
| Lammi | .. | .. | .. | .. | 7 | 7 | 0,6 | 5 | 6 | 5 | 89 | 8,1 | 39 |
| Loppi | 7 | 10 | - | 5 | 22 | 20 | 1,0 | 21 | 14 | 13 | 35 | 1,8 | 110 |
| Renko | .. | .. | .. | .. | .. | .. | .. | .. | .. | .. | 4 | 0,8 | 22 |
| Tammela | .. | .. | .. | .. | 6 | 6 | 0,4 | 6 | 5 | .. | 31 | 2,1 | 52 |
| Tuulos | .. | .. | .. | .. | 5 | .. | 1,2 | .. | .. | .. | 22 | 6,5 | 25 |
| Ypäjä | .. | .. | .. | .. | .. | .. | .. | - | .. | - | 26 | 5,0 | 39 |
| PIRKANMAA - BIRKALAND - PIRKANMAA | | | | | | | | | | | | | |
| YHTEENSÄ - TOTALT - TOTAL | 462 | 150 | 510 | 314 | 1 436 | 1 093 | 1,1 | 1 347 | 935 | 870 | 6 002 | 6,3 | 5 398 |
| KAUPUNKIMAISET - URBANA KOMMUNER - URBAN MUNICIPALITIES | | | | | | | | | | | | | |
| Akaa | 21 | .. | 16 | 10 | 50 | 32 | 1,0 | 52 | 29 | 33 | 147 | 4,5 | 107 |
| Kangasala | 21 | 5 | 24 | 24 | 74 | 57 | 0,8 | 53 | 40 | 26 | 351 | 5,0 | 272 |
| Lempäälä | 17 | .. | 20 | 6 | 44 | 39 | 0,7 | 43 | 30 | 27 | 282 | 5,3 | 227 |
| Mänttä | 5 | 8 | .. | .. | 18 | 15 | 1,4 | 23 | 15 | 17 | 104 | 9,6 | 72 |
| Nokia | 45 | 33 | 20 | 11 | 109 | 90 | 1,2 | 92 | 76 | 52 | 426 | 5,9 | 329 |
| Pirkkala | 11 | .. | .. | 15 | 32 | 22 | 0,5 | 31 | 14 | 14 | 61 | 1,4 | 106 |
| Tampere | 200 | 39 | 317 | 170 | 726 | 537 | 1,5 | 702 | 461 | 451 | 2 964 | 8,4 | 2 815 |
| Valkeakoski | 15 | .. | 27 | 15 | 59 | 47 | 1,2 | 42 | 40 | 30 | 218 | 5,5 | 159 |
| Ylöjärvi | 13 | 8 | 30 | 8 | 59 | 55 | 0,8 | 58 | 47 | 41 | 323 | 4,5 | 183 |
| TAAJAAN ASUTUT - TÄTORTSKOMMUNER - SEMI-URBAN MUNICIPALITIES | | | | | | | | | | | | | |
| Hämeenkyrö | 11 | 5 | .. | .. | 19 | 16 | 0,7 | 12 | 16 | 10 | 133 | 5,8 | 107 |
| Ikaalinen | .. | 7 | .. | 7 | 20 | 12 | 0,9 | 17 | 9 | 11 | 62 | 4,6 | 54 |
| Orivesi | 27 | 14 | - | 6 | 47 | 38 | 2,0 | 45 | 40 | 37 | 172 | 8,9 | 188 |
| Parkano | 7 | - | .. | 6 | 16 | 9 | 0,7 | 17 | 10 | 12 | 43 | 3,3 | 40 |
| Vammala | 12 | 5 | 7 | .. | 28 | 22 | 0,7 | 27 | 20 | 20 | 100 | 3,0 | 183 |
| MAASEUTUMAISET - LANDSBYGDSKOMMUNER - RURAL MUNICIPALITIES | | | | | | | | | | | | | |
| Juupajoki | .. | .. | .. | .. | .. | .. | .. | 5 | - | .. | 9 | 2,0 | 16 |
| Kihniö | .. | .. | .. | .. | .. | .. | .. | .. | .. | .. | 9 | 2,4 | 28 |

| MAAKUNTA/KUNTA LANDSKAP/KOMMUN REGION/MUNICIPALITY | 2008 | | | | | Joista/därav/ Of which 0-17- vuotiaita 0-17- åringar 0-17-year-olds 31.12.2008 | % | Sijoitettujen 0-17v. osuus vastaavasta ikäryhmästä Andel utom hemmet placerade 0-17-åringar av motsvarande åldersgrupp 0-17-year-olds placed outside the home as a share of the relevant age group 31.12.2008 | 2007 Yht. Totalt Total | 2008 | 2007 | 2008 | 2007 |
|---|--|---|--|-----------------------|-------------------------|---|------------|---|---------------------------------|--|-------------------------|---|-------------------------|
| | Perhehoito Familjevård Foster care | Ammatillinen perhekotitoito Vård i professionellt familjehem Care in professional family home | Laitoshuolto Institutionsvård Residential care | Muu Annan Other | Yht. Totalt Total | | | | | Huostassa olleita Omhändertagna Children in care | Yht. Totalt Total | % 0-17 vuotiaista av 0-17- åringar 0-17-year-olds 31.12.2008 (* | Yht. Totalt Total |
| Kuhmalahti | .. | .. | .. | .. | .. | .. | .. | .. | .. | - | 4 | 2,0 | 2 |
| Kuru | .. | .. | .. | .. | .. | .. | .. | .. | .. | .. | 20 | 3,8 | 31 |
| Kylmäkoski | 5 | .. | 5 | .. | 11 | 10 | 1,9 | 10 | 10 | 10 | 46 | 8,5 | 45 |
| Mouhijärvi | .. | .. | .. | .. | .. | - | - | .. | - | .. | 55 | 7,7 | 54 |
| Punkalaidun | .. | .. | .. | .. | .. | .. | .. | .. | - | - | 46 | 7,8 | 39 |
| Pälkäne | .. | .. | .. | .. | 8 | 6 | 0,4 | 6 | 7 | 5 | 93 | 6,4 | 13 |
| Ruovesi | .. | .. | .. | .. | 11 | 8 | 0,9 | 11 | 6 | 8 | 33 | 3,7 | 39 |
| Urpjala | 6 | .. | 6 | 9 | 22 | 16 | 1,7 | 21 | 16 | 13 | 110 | 11,7 | 59 |
| Vesilahti | 9 | .. | 8 | .. | 20 | 19 | 1,6 | 19 | 19 | 18 | 52 | 4,3 | 29 |
| Vilppula | 8 | 5 | .. | 6 | 23 | 17 | 1,8 | 21 | 13 | 13 | 19 | 2,0 | 63 |
| Virrat | 8 | .. | .. | .. | 14 | 11 | 0,9 | 18 | 8 | 9 | 64 | 5,0 | 49 |
| Äetsä | .. | 5 | .. | .. | 9 | 6 | 0,6 | 7 | .. | 6 | 56 | 5,9 | 89 |
| PÄIJÄT-HÄME - PÄIJÄT-HÄME - PÄIJÄT-HÄME | | | | | | | | | | | | | |
| YHTEENSÄ - TOTALT - TOTAL | 246 | 211 | 229 | 46 | 732 | 616 | 1,6 | 736 | 478 | 470 | 2 151 | 5,5 | 2 128 |
| KAUPUNKIMAISET - URBANA KOMMUNER - URBAN MUNICIPALITIES | | | | | | | | | | | | | |
| Heinola | 31 | 45 | 5 | .. | 84 | 77 | 2,1 | 86 | 55 | 46 | 320 | 8,6 | 157 |
| Hollola | 21 | 22 | 16 | 5 | 64 | 49 | 0,9 | 50 | 39 | 35 | 255 | 4,8 | 166 |
| Lahti | 111 | 59 | 179 | 21 | 370 | 316 | 1,7 | 397 | 241 | 254 | 804 | 4,4 | 1 422 |
| TAAJAAN ASUTUT - TÄTORTSKOMMUNER - SEMI-URBAN MUNICIPALITIES | | | | | | | | | | | | | |
| Asikkala | 13 | .. | .. | .. | 22 | 17 | 1,0 | 24 | 17 | 21 | 115 | 7,0 | 114 |
| Nastola | 19 | 22 | 13 | 7 | 61 | 47 | 1,4 | 62 | 42 | 38 | 199 | 5,7 | 57 |
| Orimattila | 26 | 42 | .. | .. | 72 | 63 | 1,9 | 57 | 47 | 39 | 233 | 6,9 | 74 |
| MAASEUTUMAISET - LANDSBYGDSKOMMUNER - RURAL MUNICIPALITIES | | | | | | | | | | | | | |
| Artjärvi | .. | .. | .. | .. | 8 | 6 | 2,3 | 7 | .. | .. | 18 | 6,8 | 8 |
| Hartola | 7 | .. | .. | .. | 14 | 11 | 1,9 | 13 | 8 | 7 | 40 | 6,8 | 10 |
| Hämeenkoski | .. | .. | .. | .. | .. | .. | .. | .. | .. | .. | 23 | 5,7 | 10 |
| Kärkölä | 7 | .. | .. | .. | 16 | 11 | 1,1 | 16 | 8 | 10 | 43 | 4,2 | 54 |
| Padasjoki | .. | .. | .. | .. | .. | .. | 0,5 | .. | .. | .. | 23 | 3,8 | 22 |
| Sysmä | 8 | 6 | .. | .. | 15 | 13 | 1,8 | 16 | 12 | 11 | 78 | 10,7 | 34 |
| KYMENLAAKSO - KYMMENEDALEN - KYMENLAAKSO | | | | | | | | | | | | | |
| YHTEENSÄ - TOTALT - TOTAL | 197 | 84 | 211 | 62 | 554 | 466 | 1,4 | 554 | 357 | 353 | 2 102 | 6,2 | 1 950 |
| KAUPUNKIMAISET - URBANA KOMMUNER - URBAN MUNICIPALITIES | | | | | | | | | | | | | |
| Hamina | 9 | 6 | 29 | .. | 47 | 41 | 1,0 | 37 | 27 | 25 | 202 | 5,0 | 298 |
| Kotka | 96 | 13 | 63 | 15 | 187 | 171 | 1,7 | 212 | 126 | 120 | 879 | 8,9 | 852 |
| Kouvola | 26 | 16 | 45 | .. | 91 | 74 | 1,5 | 100 | 60 | 78 | 371 | 7,5 | 62 |
| Kuusankoski | 34 | 7 | 34 | 22 | 97 | 75 | 2,0 | 91 | 59 | 52 | 169 | 4,5 | 234 |
| TAAJAAN ASUTUT - TÄTORTSKOMMUNER - SEMI-URBAN MUNICIPALITIES | | | | | | | | | | | | | |
| Anjalankoski | 15 | 12 | 22 | 6 | 55 | 47 | 1,5 | 50 | 35 | 37 | 159 | 4,9 | 169 |
| Elimäki | 7 | .. | .. | .. | 16 | 14 | 0,8 | 13 | 14 | 12 | 87 | 4,8 | 80 |
| Vaiveala | .. | 10 | 7 | 6 | 26 | 18 | 0,7 | 20 | 15 | 11 | 70 | 2,5 | 138 |
| MAASEUTUMAISET - LANDSBYGDSKOMMUNER - RURAL MUNICIPALITIES | | | | | | | | | | | | | |
| liitti | .. | 10 | .. | .. | 14 | 12 | 0,9 | 14 | 11 | 10 | 74 | 5,6 | 20 |
| Jaala | .. | .. | .. | .. | .. | - | - | .. | - | - | 26 | 8,6 | 24 |
| Miehikkälä | .. | .. | .. | .. | .. | .. | .. | .. | .. | .. | 17 | 4,5 | 17 |
| Pyhtää | .. | .. | .. | .. | 9 | 6 | 0,6 | 8 | .. | .. | 14 | 1,3 | 34 |
| Virolahti | .. | .. | .. | .. | 8 | 6 | 1,0 | 5 | 6 | .. | 34 | 5,5 | 22 |

| MAAKUNTA/KUNTA LANDSKAP/KOMMUN REGION/MUNICIPALITY | 2008 | | | | | Joista/därav/ Of which 0-17- vuotiaita 0-17- åringar 0-17-year-olds 31.12.2008 | % | Sijoitettujen 0-17v. osuus vastaavasta ikäryhmästä Andel utom hemmet placerade 0-17-åringar av motsvarande åldersgrupp 0-17-year-olds placed outside the home as a share of the relevant age group 31.12.2008 | 2007 Yht. Totalt Total | 2008 | 2007 | 2008 | | 2007 Yht. Totalt Total |
|---|--|---|--|-----------------------|-------------------------|---|------------|---|---------------------------------|------------|------------|--|------------|---------------------------------|
| | Perhehoito Familjevård Foster care | Ammatillinen perhekotihoito Vård i professionellt familjehem Care in professional family home | Laitoshuolto Institutionsvård Residential care | Muu Annan Other | Yht. Totalt Total | | | | | | | Huostassa olleita Omhändertagna Children in care | % | |
| ETELÄ-KARJALA - SÖDRA KARELIEN - SOUTH KARELIA | | | | | | | | | | | | | | |
| YHTEENSÄ - TOTALT - TOTAL | 129 | 91 | 155 | 96 | 471 | 383 | 1,6 | | 461 | 270 | 283 | 1 489 | 6,1 | 1 722 |
| KAUPUNKIMAISET - URBANA KOMMUNER - URBAN MUNICIPALITIES | | | | | | | | | | | | | | |
| Imatra | 44 | 29 | 36 | 13 | 122 | 103 | 2,0 | | 132 | 88 | 94 | 530 | 10,5 | 346 |
| Lappeenranta | 50 | 35 | 105 | 77 | 267 | 205 | 1,9 | | 246 | 122 | 129 | 622 | 5,6 | 979 |
| TAAJAAN ASUTUT - TÄTORTSKOMMUNER - SEMI-URBAN MUNICIPALITIES | | | | | | | | | | | | | | |
| Joutseno | 13 | 5 | 8 | - | 26 | 25 | 1,2 | | 25 | 20 | 19 | 54 | 2,6 | 57 |
| MAASEUTUMAISET - LANDSBYGDSKOMMUNER - RURAL MUNICIPALITIES | | | | | | | | | | | | | | |
| Lemi | .. | .. | .. | .. | .. | .. | .. | | 5 | .. | .. | 5 | 0,8 | 19 |
| Luumäki | .. | .. | .. | .. | 8 | 7 | 0,8 | | 8 | 6 | 7 | 41 | 4,4 | 50 |
| Parikkala | 5 | .. | .. | .. | 12 | 9 | 1,0 | | 12 | 9 | 11 | 40 | 4,6 | 54 |
| Rautjärvi | 5 | .. | .. | .. | 7 | 5 | 0,7 | | 6 | 5 | .. | 53 | 7,9 | 68 |
| Ruokolahti | .. | 5 | .. | .. | 9 | 9 | 0,9 | | 9 | 9 | 9 | 34 | 3,5 | 32 |
| Savitaipale | .. | 5 | .. | .. | 9 | 9 | 1,4 | | 8 | 5 | 5 | 15 | 2,3 | 21 |
| Suomenniemi | .. | .. | .. | .. | .. | .. | .. | | * | - | - | 7 | 5,6 | 6 |
| Taipalsaari | .. | .. | .. | .. | 5 | 5 | 0,4 | | 8 | .. | .. | 81 | 6,9 | 86 |
| Ylämaa | .. | .. | .. | .. | .. | .. | .. | | .. | - | - | 7 | 3,1 | 4 |
| ETELÄ-SAVO - SÖRDA SAVOLAX - ETELÄ-SAVO | | | | | | | | | | | | | | |
| YHTEENSÄ - TOTALT - TOTAL | 154 | 76 | 91 | 114 | 435 | 319 | 1,1 | | 450 | 251 | 267 | 1 942 | 6,9 | 1 696 |
| KAUPUNKIMAISET - URBANA KOMMUNER - URBAN MUNICIPALITIES | | | | | | | | | | | | | | |
| Mikkeli | 38 | 22 | 39 | 51 | 150 | 101 | 1,1 | | 168 | 80 | 89 | 795 | 8,5 | 572 |
| Savonlinna | 47 | 12 | 19 | 10 | 88 | 72 | 1,5 | | 88 | 50 | 51 | 228 | 4,9 | 228 |
| TAAJAAN ASUTUT - TÄTORTSKOMMUNER - SEMI-URBAN MUNICIPALITIES | | | | | | | | | | | | | | |
| Mäntyharju | 9 | .. | .. | 9 | 22 | 15 | 1,4 | | 23 | 14 | 15 | 108 | 9,9 | 65 |
| Pieksämäki | 18 | 14 | 13 | 9 | 54 | 42 | 1,2 | | 51 | 29 | 28 | 332 | 9,5 | 237 |
| MAASEUTUMAISET - LANDSBYGDSKOMMUNER - RURAL MUNICIPALITIES | | | | | | | | | | | | | | |
| Enonkoski | .. | .. | .. | .. | .. | .. | .. | | .. | .. | .. | 8 | 2,9 | 8 |
| Heinävesi | .. | .. | .. | .. | .. | .. | .. | | .. | .. | .. | 54 | 8,2 | 54 |
| Hirvensalmi | .. | .. | .. | .. | 7 | 6 | 1,4 | | 6 | 5 | .. | 3 | 0,7 | 2 |
| Joroinen | .. | 6 | .. | 9 | 19 | 11 | 1,0 | | 21 | 9 | 10 | 60 | 5,5 | 77 |
| Juva | .. | .. | .. | .. | 7 | .. | .. | | 7 | .. | .. | 142 | 11,4 | 136 |
| Kangasniemi | 8 | .. | 6 | .. | 20 | 18 | 1,7 | | 18 | 17 | 16 | 49 | 4,7 | 70 |
| Kerimäki | 5 | .. | .. | .. | 9 | 9 | 0,8 | | 8 | 9 | 8 | 36 | 3,2 | 36 |
| Pertunmaa | .. | .. | .. | .. | .. | .. | .. | | 6 | .. | .. | - | - | 16 |
| Punkaharju | 7 | .. | .. | .. | 12 | 9 | 1,4 | | 10 | 8 | 7 | 2 | 0,3 | 46 |
| Puumala | .. | .. | .. | 7 | 8 | .. | .. | | 8 | .. | 5 | 6 | 1,7 | 13 |
| Rantasalmi | .. | .. | .. | .. | 9 | 6 | 0,8 | | 9 | 6 | 7 | 45 | 6,2 | 35 |
| Ristiina | 8 | .. | .. | 7 | 21 | 17 | 1,7 | | 20 | 12 | 15 | 48 | 4,9 | 62 |
| Savonranta | .. | .. | .. | .. | .. | .. | .. | | .. | .. | .. | 8 | 5,4 | 17 |
| Sulkava | .. | .. | .. | .. | .. | .. | .. | | .. | .. | .. | 18 | 3,6 | 22 |
| POHJOIS-SAVO - NORRA SAVOLAX - POHJOIS-SAVO | | | | | | | | | | | | | | |
| YHTEENSÄ - TOTALT - TOTAL | 353 | 201 | 236 | 116 | 906 | 765 | 1,6 | | 888 | 625 | 569 | 4 039 | 8,3 | 3 832 |
| KAUPUNKIMAISET - URBANA KOMMUNER - URBAN MUNICIPALITIES | | | | | | | | | | | | | | |
| Iisalmi | 32 | 15 | 16 | 11 | 74 | 64 | 1,5 | | 78 | 50 | 49 | 460 | 10,8 | 473 |
| Kuopio | 155 | 74 | 125 | 27 | 381 | 337 | 1,9 | | 387 | 281 | 255 | 1 814 | 10,2 | 1 781 |

| MAAKUNTA/KUNTA LANDSKAP/KOMMUN REGION/MUNICIPALITY | 2008 | | | | | Joista/därav/ Of which 0-17- vuotiaita 0-17- åringar 0-17-year-olds 31.12.2008 | % | Sijoitettujen 0-17v. osuus vastaavasta ikäryhmästä Andel utom hemmet placerade 0-17-åringar av motsvarande åldersgrupp 0-17-year-olds placed outside the home as a share of the relevant age group 31.12.2008 | 2007 Yht. Totalt Total | 2008 | 2007 | 2008 | 2007 |
|---|--|---|--|-----------------------|-------------------------|---|------------|---|---------------------------------|--|-------------------------|---|-------------------------|
| | Perhehoito Familjevård Foster care | Ammatillinen perhekotihoito Vård i professionellt familjehem Care in professional family home | Laitoshuolto Institutionsvård Residential care | Muu Annan Other | Yht. Totalt Total | | | | | Huostassa olleita Omhändertagna Children in care | Yht. Totalt Total | % 0-17 vuotiaista av 0-17- åringar 0-17-year-olds 31.12.2008 (* | Yht. Totalt Total |
| Varkaus | 29 | 15 | 27 | 12 | 83 | 67 | 1,5 | 72 | 59 | 51 | 320 | 7,4 | 313 |
| TAAJAAN ASUTUT - TÄTORTSKOMMUNER - SEMI-URBAN MUNICIPALITIES | | | | | | | | | | | | | |
| Siilinjärvi | 26 | 38 | 22 | 13 | 99 | 93 | 1,7 | 98 | 68 | 55 | 603 | 11,3 | 402 |
| Suonenjoki | 9 | .. | 8 | 5 | 26 | 21 | 1,5 | 23 | 18 | 17 | 80 | 5,8 | 92 |
| MAASEUTUMAISET - LANDSBYGDSKOMMUNER - RURAL MUNICIPALITIES | | | | | | | | | | | | | |
| Juankoski | 7 | .. | .. | .. | 8 | 8 | 0,9 | 11 | 8 | 11 | 94 | 10,0 | 53 |
| Kaavi | 14 | .. | .. | .. | 21 | 18 | 2,7 | 20 | 19 | 19 | 15 | 2,3 | 24 |
| Karttula | .. | .. | .. | .. | 5 | 5 | 0,6 | 7 | .. | .. | 53 | 6,3 | 46 |
| Keitele | .. | .. | .. | 7 | 14 | 6 | 1,4 | 12 | .. | .. | 11 | 2,6 | 16 |
| Kiuruvesi | 8 | 9 | .. | 6 | 23 | 20 | 1,0 | 20 | 17 | 12 | 39 | 2,0 | 85 |
| Lapinlahti | 19 | .. | 6 | 6 | 34 | 22 | 1,4 | 30 | 18 | 18 | 99 | 6,1 | 95 |
| Leppävirta | 8 | .. | 15 | 6 | 31 | 24 | 1,1 | 30 | 16 | 15 | 77 | 3,7 | 75 |
| Maaninka | .. | .. | .. | .. | .. | .. | .. | .. | .. | .. | 75 | 8,9 | 60 |
| Nilsjä | 7 | 5 | .. | .. | 16 | 13 | 1,1 | 14 | 11 | 10 | 40 | 3,4 | 46 |
| Pielavesi | .. | 9 | .. | 7 | 22 | 15 | 1,5 | 15 | 9 | 7 | 103 | 10,4 | 86 |
| Rautalampi | .. | .. | .. | .. | 7 | 7 | 1,1 | 7 | 7 | 7 | 32 | 5,2 | 41 |
| Rautavaara | .. | .. | .. | .. | 6 | 6 | 2,2 | 6 | 6 | 6 | 4 | 1,4 | 6 |
| Sonkajärvi | 5 | .. | .. | .. | 13 | 11 | 1,3 | 14 | 9 | 7 | 29 | 3,5 | 28 |
| Tervo | .. | .. | .. | .. | .. | .. | 0,4 | .. | .. | .. | 12 | 4,5 | 28 |
| Tuusniemi | 5 | .. | .. | .. | 10 | 6 | 1,3 | 11 | 8 | 6 | 12 | 2,7 | 10 |
| Varpaisjärvi | 5 | .. | .. | .. | 10 | 6 | 1,1 | 10 | 5 | 5 | 16 | 2,9 | 16 |
| Vesanto | .. | .. | .. | .. | .. | .. | 0,5 | .. | .. | .. | 19 | 5,0 | 18 |
| Viermä | 6 | .. | .. | 5 | 15 | 10 | 1,2 | 14 | 5 | .. | 32 | 4,0 | 38 |
| POHJOIS-KARJALA - NORRA KARELIEN - NORTH KARELIA | | | | | | | | | | | | | |
| YHTEENSÄ - TOTALT - TOTAL | 253 | 116 | 87 | 154 | 610 | 464 | 1,5 | 581 | 369 | 347 | 1 673 | 5,2 | 1 474 |
| KAUPUNKIMAISET - URBANA KOMMUNER - URBAN MUNICIPALITIES | | | | | | | | | | | | | |
| Joensuu | 92 | 59 | 47 | 85 | 283 | 219 | 2,1 | 275 | 162 | 132 | 647 | 6,2 | 525 |
| TAAJAAN ASUTUT - TÄTORTSKOMMUNER - SEMI-URBAN MUNICIPALITIES | | | | | | | | | | | | | |
| Kontiolahti | 8 | .. | 10 | .. | 25 | 23 | 0,6 | 18 | 18 | 13 | 121 | 3,3 | 192 |
| Lieksa | 27 | 10 | .. | 5 | 43 | 33 | 1,6 | 42 | 27 | 31 | - | - | 108 |
| Nurmes | 19 | .. | 6 | .. | 28 | 24 | 1,6 | 31 | 28 | 29 | 46 | 3,0 | 59 |
| Outokumpu | 24 | 7 | 6 | 13 | 50 | 37 | 2,9 | 37 | 27 | 26 | 138 | 10,6 | 27 |
| MAASEUTUMAISET - LANDSBYGDSKOMMUNER - RURAL MUNICIPALITIES | | | | | | | | | | | | | |
| Eno | 16 | .. | .. | .. | 24 | 14 | 1,2 | 18 | 12 | 10 | 56 | 4,8 | 111 |
| Ilomantsi | 15 | .. | .. | .. | 23 | 19 | 2,2 | 28 | 19 | 20 | 80 | 9,1 | 44 |
| Juuka | .. | .. | .. | .. | 13 | 10 | 1,0 | 12 | 7 | 9 | 14 | 1,4 | 18 |
| Kesälahti | .. | .. | .. | .. | .. | .. | - | .. | - | - | 6 | 1,4 | 1 |
| Kitee | 5 | .. | .. | .. | 10 | 9 | 0,5 | 8 | 8 | 7 | 191 | 11,3 | 22 |
| Liperi | 19 | .. | .. | 17 | 44 | 31 | 1,1 | 39 | 18 | 19 | 220 | 7,7 | 202 |
| Polvijärvi | 8 | .. | .. | .. | 12 | 10 | 1,1 | 10 | 10 | 8 | 16 | 1,8 | 36 |
| Pyhäselkä | 8 | 7 | .. | 11 | 27 | 16 | 0,7 | 35 | 16 | 23 | 53 | 2,4 | 60 |
| Rääkkylä | .. | .. | .. | .. | .. | .. | .. | .. | .. | .. | 17 | 3,9 | 38 |
| Tohmajärvi | .. | 8 | .. | .. | 14 | 8 | 0,8 | 15 | 9 | 11 | 22 | 2,3 | 23 |
| Valtimo | 6 | .. | .. | .. | 10 | 8 | 2,0 | 8 | 6 | 7 | 46 | 11,6 | 8 |

| MAAKUNTA/KUNTA LANDSKAP/KOMMUN REGION/MUNICIPALITY | 2008 | | | | | Joista/därav/ Of which 0-17- vuotiaita 0-17- åringar 0-17-year-olds 31.12.2008 | % | Sijoitettujen 0-17v. osuus vastaavasta ikäryhmästä Andel utom hemmet placerade 0-17-åringar av motsvarande åldersgrupp 0-17-year-olds placed outside the home as a share of the relevant age group 31.12.2008 | 2007 Yht. Totalt Total | 2008 | 2007 | 2008 | 2007 | |
|---|--|---|--|-----------------------|-------------------------|---|------------|---|---------------------------------|--|-------------------------|---|-------------------------|--------------|
| | Perhehoito Familjevård Foster care | Ammatillinen perhekotihoito Vård i professionellt familjehem Care in professional family home | Laitoshuolto Institutionsvård Residential care | Muu Annan Other | Yht. Totalt Total | | | | | Huostassa olleita Omhändertagna Children in care | Yht. Totalt Total | % 0-17 vuotiaista av 0-17- åringar 0-17-year-olds 31.12.2008 (* | Yht. Totalt Total | |
| KESKI-SUOMI - MELLERSTA FINLAND - CENTRAL FINLAND | | | | | | | | | | | | | | |
| YHTEENSÄ - TOTALT - TOTAL | 353 | 93 | 304 | 146 | 896 | 726 | 1,3 | | 857 | 528 | 517 | 4 525 | 8,1 | 3 571 |
| KAUPUNKIMAISET - URBANA KOMMUNER - URBAN MUNICIPALITIES | | | | | | | | | | | | | | |
| Jyväskylä | 115 | 19 | 169 | 55 | 358 | 295 | 2,0 | | 333 | 203 | 194 | 1 798 | 12,0 | 1 054 |
| Jyväskylän mlk | 65 | 23 | 56 | 17 | 161 | 138 | 1,5 | | 157 | 90 | 91 | 914 | 9,8 | 772 |
| TAAJAAN ASUTUT - TÄTORTSKOMMUNER - SEMI-URBAN MUNICIPALITIES | | | | | | | | | | | | | | |
| Jämsä | 28 | 12 | 6 | 6 | 52 | 42 | 1,4 | | 49 | 36 | 33 | 158 | 5,2 | 130 |
| Jämsänkoski | 6 | .. | 6 | .. | 14 | 14 | 0,9 | | 11 | 6 | .. | 85 | 5,6 | 77 |
| Keuruu | 13 | .. | .. | .. | 21 | 15 | 0,7 | | 22 | 14 | 16 | 102 | 5,1 | 171 |
| Laukaa | 17 | .. | 6 | .. | 26 | 22 | 0,5 | | 27 | 17 | 16 | 243 | 5,3 | 300 |
| Muurame | 8 | 8 | 13 | .. | 31 | 26 | 1,0 | | 28 | 17 | 16 | 257 | 10,0 | 227 |
| Äänekoski | 29 | .. | 21 | 22 | 75 | 54 | 1,3 | | 70 | 37 | 37 | 347 | 8,0 | 214 |
| MAASEUTUMAISET - LANDSBYGDSKOMMUNER - RURAL MUNICIPALITIES | | | | | | | | | | | | | | |
| Hankasalmi | .. | .. | .. | .. | 10 | 5 | 0,5 | | 13 | .. | .. | 36 | 3,4 | 32 |
| Joutsa | .. | .. | .. | 7 | 12 | 10 | 1,2 | | 11 | 10 | 11 | 19 | 2,3 | 28 |
| Kannonkoski | 5 | .. | .. | .. | 7 | 5 | 1,7 | | .. | .. | .. | 17 | 5,6 | 9 |
| Karstula | 5 | 5 | .. | 5 | 17 | 14 | 1,6 | | 19 | 11 | 9 | 68 | 7,8 | 70 |
| Kinnula | .. | .. | .. | .. | .. | .. | .. | | .. | .. | .. | 5 | 1,3 | 5 |
| Kivijärvi | .. | .. | .. | - | 7 | 7 | 2,3 | | 6 | 7 | .. | 11 | 3,6 | 26 |
| Konnevesi | .. | .. | .. | .. | 11 | 7 | 1,3 | | 12 | 7 | 7 | 47 | 8,5 | 46 |
| Korpilahti | .. | .. | .. | .. | .. | - | - | | .. | .. | .. | 26 | 2,4 | 57 |
| Kuhmoinen | .. | .. | .. | .. | .. | .. | .. | | .. | .. | .. | - | - | - |
| Kyyjärvi | .. | .. | .. | .. | .. | .. | .. | | .. | .. | .. | 2 | 0,7 | 2 |
| Luhanka | .. | .. | .. | .. | .. | .. | .. | | .. | .. | .. | 1 | 0,9 | 3 |
| Multia | .. | .. | .. | .. | .. | .. | .. | | .. | .. | .. | 2 | 0,5 | 18 |
| Petäjävesi | .. | - | .. | .. | 6 | 5 | 0,6 | | 5 | .. | .. | 20 | 2,3 | 28 |
| Pihtipudas | 8 | .. | .. | .. | 16 | 14 | 1,4 | | 16 | 13 | 13 | 65 | 6,5 | 75 |
| Pylkönmäki | .. | .. | .. | .. | .. | .. | .. | | .. | .. | .. | 1 | 0,6 | 5 |
| Saarijärvi | 15 | 6 | .. | - | 24 | 21 | 1,1 | | 27 | 21 | 23 | 153 | 7,9 | 159 |
| Toivakka | .. | .. | .. | .. | .. | .. | .. | | .. | .. | - | 20 | 4,2 | 3 |
| Uurainen | .. | .. | .. | .. | .. | .. | .. | | .. | .. | .. | 51 | 5,8 | 60 |
| Viitasaari | 12 | .. | .. | 7 | 24 | 17 | 1,3 | | 23 | 14 | 19 | 77 | 5,9 | .. |
| ETELÄ-POHJANMAA - SÖDRA ÖSTERBOTTEN - SOUTH OSTROBOTHNIA | | | | | | | | | | | | | | |
| YHTEENSÄ - TOTALT - TOTAL | 117 | 83 | 140 | 60 | 400 | 324 | 0,8 | | 378 | 212 | 204 | 2 113 | 5,1 | 2 120 |
| KAUPUNKIMAISET - URBANA KOMMUNER - URBAN MUNICIPALITIES | | | | | | | | | | | | | | |
| Seinäjoki | 28 | 13 | 45 | 19 | 105 | 83 | 1,1 | | 93 | 47 | 42 | 580 | 7,5 | 445 |
| TAAJAAN ASUTUT - TÄTORTSKOMMUNER - SEMI-URBAN MUNICIPALITIES | | | | | | | | | | | | | | |
| Alajärvi | 7 | 12 | 7 | .. | 29 | 21 | 1,0 | | 26 | 21 | 20 | 160 | 7,5 | 140 |
| Ilmajoki | 8 | .. | 13 | 5 | 27 | 25 | 0,9 | | 24 | 16 | 8 | 106 | 3,9 | 126 |
| Kauhajoki | 7 | 11 | 9 | 14 | 41 | 26 | 0,9 | | 43 | 24 | 25 | 225 | 7,6 | 220 |
| Kauhava | 5 | .. | 19 | - | 26 | 24 | 1,4 | | 23 | 13 | 11 | 45 | 2,6 | 107 |
| Kurikka | 11 | 6 | .. | - | 21 | 20 | 0,9 | | 19 | 20 | 18 | 85 | 3,9 | 151 |
| Lapua | 5 | 7 | - | .. | 13 | 12 | 0,4 | | 14 | 6 | 6 | 173 | 5,5 | 135 |
| Nurmo | .. | .. | .. | .. | 10 | 9 | 0,3 | | 13 | .. | .. | 147 | 4,3 | 135 |
| MAASEUTUMAISET - LANDSBYGDSKOMMUNER - RURAL MUNICIPALITIES | | | | | | | | | | | | | | |
| Alahärmä | .. | 5 | .. | .. | 13 | 11 | 1,1 | | 13 | .. | 8 | 44 | 4,3 | 51 |

| MAAKUNTA/KUNTA LANDSKAP/KOMMUN REGION/MUNICIPALITY | 2008 | | | | | Joista/därav/ Of which 0-17- vuotiaita 0-17- åringar 0-17-year-olds 31.12.2008 | % | Sijoitettujen 0-17v. osuus vastaavasta ikäryhmästä Andel utom hemmet placerade 0-17-åringar av motsvarande åldersgrupp 0-17-year-olds placed outside the home as a share of the relevant age group 31.12.2008 | 2007 Yht. Totalt Total | 2008 | 2007 | 2008 | 2007 |
|---|--|---|--|-----------------------|-------------------------|---|------------|---|---------------------------------|--|-------------------------|---|-------------------------|
| | Perhehoito Familjevård Foster care | Ammatillinen perhekotihoido Vård i professionellt familjehem Care in professional family home | Laitoshuolto Institutionsvård Residential care | Muu Annan Other | Yht. Totalt Total | | | | | Huostassa olleita Omhändertagna Children in care | Yht. Totalt Total | % 0-17 vuotiaista av 0-17- åringar 0-17-year-olds 31.12.2008 (* | Yht. Totalt Total |
| Alavus | .. | .. | 5 | .. | 14 | 9 | 0,4 | 14 | 7 | 8 | 96 | 4,7 | 72 |
| Evijärvi | 5 | .. | .. | - | 8 | 8 | 1,4 | 9 | 7 | 7 | 33 | 5,8 | 38 |
| Isojoki | .. | .. | .. | .. | .. | .. | .. | .. | - | - | - | - | 8 |
| Jalasjärvi | 6 | .. | .. | .. | 12 | 10 | 0,6 | 12 | 10 | 9 | 66 | 4,0 | 56 |
| Jurva | - | - | .. | .. | 5 | .. | .. | 5 | .. | .. | 43 | 5,9 | 56 |
| Karjajoki | - | - | - | - | - | - | - | - | - | - | 5 | 1,8 | - |
| Kortesjärvi | .. | .. | .. | .. | .. | .. | .. | .. | .. | .. | 6 | 1,3 | 10 |
| Kuortane | .. | .. | .. | .. | .. | .. | .. | .. | .. | .. | 57 | 7,3 | 53 |
| Lappajärvi | .. | .. | .. | .. | .. | .. | .. | 5 | .. | .. | 10 | 1,6 | 14 |
| Lehtimäki | .. | .. | .. | .. | .. | .. | .. | .. | - | - | 26 | 7,6 | 50 |
| Soini | .. | .. | .. | .. | .. | .. | .. | .. | .. | .. | 5 | 1,0 | 16 |
| Teuva | .. | .. | .. | .. | .. | .. | .. | 5 | - | .. | 5 | 0,4 | 11 |
| Töysä | .. | .. | 12 | .. | 15 | 13 | 1,7 | 5 | .. | .. | 51 | 6,6 | 50 |
| Vimpeli | 6 | - | .. | .. | 9 | 8 | 1,1 | 8 | 7 | 6 | 14 | 2,0 | 17 |
| Ylihärmä | .. | .. | .. | .. | .. | .. | .. | .. | - | .. | 17 | 2,7 | 24 |
| Ylistaro | 10 | 5 | .. | - | 19 | 16 | 1,3 | 19 | 8 | 7 | 66 | 5,2 | 76 |
| Ähtäri | 5 | 6 | .. | .. | 17 | 13 | 1,0 | 16 | 9 | 13 | 48 | 3,8 | 59 |
| POHJANMAA - ÖSTERBOTTEN - OSTROBOTHNIA | | | | | | | | | | | | | |
| YHTEENSÄ - TOTALT - TOTAL | 98 | 42 | 68 | 63 | 271 | 211 | 0,6 | 253 | 157 | 144 | 1 218 | 3,2 | 1 556 |
| KAUPUNKIMAISET - URBANA KOMMUNER - URBAN MUNICIPALITIES | | | | | | | | | | | | | |
| Kaskinen | - | - | - | - | - | - | - | - | - | - | 8 | 3,6 | 21 |
| Pietarsaari | 23 | 16 | .. | 6 | 47 | 36 | 0,9 | 43 | 36 | 31 | 165 | 3,9 | 328 |
| Vaasa | 46 | .. | 53 | 49 | 152 | 114 | 1,0 | 145 | 75 | 70 | 516 | 4,5 | 559 |
| TAAJAAN ASUTUT - TÄTORTSKOMMUNER - SEMI-URBAN MUNICIPALITIES | | | | | | | | | | | | | |
| Laihia | .. | .. | .. | .. | 5 | 5 | 0,3 | .. | .. | .. | 33 | 2,0 | 59 |
| Mustasaari | .. | .. | .. | 5 | 11 | 7 | 0,2 | 9 | .. | .. | 111 | 2,6 | 104 |
| MAASEUTUMAISET - LANDSBYGDSKOMMUNER - RURAL MUNICIPALITIES | | | | | | | | | | | | | |
| Isokyrö | .. | 5 | .. | .. | 7 | 7 | 0,7 | 7 | 5 | 5 | 34 | 3,2 | 39 |
| Korsnäs | - | - | - | - | - | - | - | .. | - | .. | - | - | 11 |
| Kristiinankaupunki | .. | .. | - | .. | 7 | 5 | 0,4 | 6 | 5 | .. | 27 | 2,2 | 31 |
| Kruunupyö | .. | .. | .. | .. | .. | .. | .. | .. | .. | .. | 29 | 1,9 | 12 |
| Luoto | .. | .. | .. | .. | .. | .. | .. | .. | .. | .. | 61 | 3,6 | 90 |
| Maalahti | .. | .. | .. | .. | .. | .. | .. | 6 | - | - | 14 | 1,4 | 41 |
| Närpiö | 5 | .. | .. | .. | 7 | 6 | 0,4 | 9 | 7 | 9 | 46 | 2,8 | 76 |
| Oravainen | .. | .. | .. | .. | 5 | 5 | 1,1 | .. | .. | .. | 19 | 4,1 | 10 |
| Pedersören kunta | 5 | .. | .. | .. | 6 | 5 | 0,2 | 6 | 5 | 6 | 87 | 2,7 | 85 |
| Uusikaarlepyy | .. | .. | .. | .. | .. | .. | .. | .. | .. | .. | 34 | 2,2 | 38 |
| Vähäkyrö | .. | 5 | - | .. | 9 | 6 | 0,5 | 5 | .. | .. | 24 | 2,1 | 52 |
| Vöyri-Maksamaa | .. | .. | .. | .. | .. | .. | .. | .. | .. | .. | 10 | 1,1 | - |
| KESKI-POHJANMAA - MELLERSTA ÖSTERBOTTEN - CENTRAL OSTROBOTHNIA | | | | | | | | | | | | | |
| YHTEENSÄ - TOTALT - TOTAL | 67 | 74 | 11 | 36 | 188 | 138 | 0,9 | 178 | 122 | 117 | 891 | 5,5 | 1 437 |
| KAUPUNKIMAISET - URBANA KOMMUNER - URBAN MUNICIPALITIES | | | | | | | | | | | | | |
| Kokkola | 46 | 49 | 10 | 31 | 136 | 97 | 1,2 | 124 | 83 | 74 | 667 | 8,0 | 1 069 |
| TAAJAAN ASUTUT - TÄTORTSKOMMUNER - SEMI-URBAN MUNICIPALITIES | | | | | | | | | | | | | |
| Kannus | .. | .. | - | .. | 8 | 8 | 0,6 | 12 | 5 | 9 | 57 | 4,1 | 88 |
| MAASEUTUMAISET - LANDSBYGDSKOMMUNER - RURAL MUNICIPALITIES | | | | | | | | | | | | | |

| MAAKUNTA/KUNTA LANDSKAP/KOMMUN REGION/MUNICIPALITY | 2008 | | | | | Joista/därav/ Of which 0-17- vuotiaita 0-17- åringar 0-17-year-olds 31.12.2008 | % | Sijoitettujen 0-17v. osuus vastaavasta ikäryhmästä Andel utom hemmet placerade 0-17-åringar av motsvarande åldersgrupp 0-17-year-olds placed outside the home as a share of the relevant age group 31.12.2008 | 2007 Yht. Totalt Total | 2008 | 2007 | 2008 | 2007 |
|---|--|---|--|-----------------------|-------------------------|---|------------|---|---------------------------------|--|-------------------------|---|-------------------------|
| | Perhehoito Familjevård Foster care | Ammatillinen perhehoito Vård i professionellt familjehem Care in professional family home | Laitoshuolto Institutionsvård Residential care | Muu Annan Other | Yht. Totalt Total | | | | | Huostassa olleita Omhändertagna Children in care | Yht. Totalt Total | % 0-17 vuotiaista av 0-17- åringar 0-17-year-olds 31.12.2008 (* | Yht. Totalt Total |
| Halsua | .. | .. | .. | .. | .. | .. | .. | .. | .. | .. | 1 | 0,4 | 6 |
| Himanka | .. | .. | .. | .. | .. | .. | .. | .. | .. | .. | 57 | 8,9 | 36 |
| Kaustinen | 5 | .. | .. | .. | 6 | 5 | 0,5 | 5 | .. | .. | 28 | 3,0 | 52 |
| Kälviä | .. | .. | .. | .. | 7 | 6 | 0,5 | 7 | 7 | 7 | 8 | 0,7 | 10 |
| Lestijärvi | .. | .. | .. | .. | .. | .. | .. | * | * | * | - | - | 11 |
| Lohtaja | .. | .. | .. | .. | 7 | .. | .. | 7 | .. | 5 | - | - | 53 |
| Perho | - | 5 | - | - | 5 | .. | .. | .. | 5 | .. | 32 | 3,6 | 41 |
| Toholampi | .. | .. | .. | .. | .. | .. | .. | .. | .. | .. | 24 | 2,9 | 30 |
| Ullava | - | 6 | - | - | 6 | 6 | 2,3 | 6 | 6 | 6 | 16 | 6,3 | 16 |
| Veteli | .. | .. | .. | .. | .. | .. | .. | .. | .. | .. | 1 | 0,1 | 25 |
| POHJOIS-POHJANMAA - NORRA ÖSTERBOTTEN - NORTH OSTROBOTHNIA | | | | | | | | | | | | | |
| YHTEENSÄ - TOTALT - TOTAL | 421 | 479 | 211 | 73 | 1 184 | 1 040 | 1,1 | 1 042 | 686 | 642 | 5 145 | 5,4 | 4 767 |
| KAUPUNKIMAISET - URBANA KOMMUNER - URBAN MUNICIPALITIES | | | | | | | | | | | | | |
| Haukipudas | 11 | 13 | 7 | 11 | 42 | 37 | 0,7 | 40 | 22 | 19 | 190 | 3,4 | 433 |
| Kempele | 6 | 28 | 6 | .. | 44 | 42 | 0,9 | 27 | 19 | 13 | 170 | 3,6 | 157 |
| Kiiminki | 7 | 8 | 6 | .. | 23 | 18 | 0,4 | 27 | 13 | 16 | 198 | 4,6 | 177 |
| Oulu | 232 | 210 | 114 | 11 | 567 | 515 | 1,9 | 472 | 333 | 316 | 2 352 | 8,6 | 1 579 |
| Oulunsalo | .. | 15 | .. | .. | 17 | 14 | 0,4 | 14 | 7 | 5 | 25 | 0,8 | 87 |
| Raahe | 25 | 37 | 19 | 7 | 88 | 69 | 1,3 | 83 | 41 | 38 | 485 | 9,2 | 514 |
| TAAJAAN ASUTUT - TÄTORTSKOMMUNER - SEMI-URBAN MUNICIPALITIES | | | | | | | | | | | | | |
| Haapajärvi | 8 | 17 | - | .. | 26 | 22 | 1,1 | 21 | 15 | 12 | 127 | 6,4 | 113 |
| Haapavesi | 8 | 5 | .. | - | 14 | 13 | 0,7 | 13 | 10 | 9 | 54 | 2,8 | 49 |
| Ii | .. | .. | 20 | - | 25 | 20 | 0,8 | 16 | 6 | 7 | 32 | 1,2 | 101 |
| Kalajoki | 5 | 13 | - | - | 18 | 17 | 0,7 | 18 | 15 | 10 | 40 | 1,8 | 80 |
| Kuusamo | 20 | 16 | .. | 13 | 51 | 41 | 1,1 | 44 | 37 | 30 | 372 | 9,9 | 189 |
| Muhos | 5 | 7 | .. | .. | 18 | 15 | 0,6 | 20 | 10 | 13 | 26 | 1,0 | 53 |
| Nivala | .. | 9 | .. | .. | 19 | 17 | 0,6 | 19 | 10 | 9 | 121 | 4,0 | 188 |
| Oulainen | 10 | .. | - | .. | 14 | 12 | 0,6 | 17 | 12 | 12 | 53 | 2,6 | 68 |
| Ylivieska | 10 | 25 | - | 7 | 42 | 35 | 1,0 | 46 | 20 | 20 | 177 | 5,2 | 202 |
| MAASEUTUMAISET - LANDSBYGDSKOMMUNER - RURAL MUNICIPALITIES | | | | | | | | | | | | | |
| Alavieska | - | - | - | .. | .. | - | - | .. | - | - | 14 | 1,9 | 21 |
| Hailuoto | - | - | - | - | - | - | - | - | - | - | 3 | 1,8 | 5 |
| Kestilä | .. | .. | - | - | .. | .. | .. | .. | .. | .. | 11 | 3,3 | 4 |
| Kärsämäki | - | 8 | - | - | 8 | 8 | 1,1 | 5 | 5 | 5 | 30 | 4,3 | 33 |
| Liminka | - | 15 | .. | - | 17 | 15 | 0,4 | 14 | 16 | 13 | 71 | 2,1 | 112 |
| Lumijoki | .. | .. | - | - | .. | .. | .. | .. | .. | .. | 12 | 1,8 | 14 |
| Merijärvi | - | - | - | - | - | - | - | .. | - | - | 2 | 0,6 | 1 |
| Piippola | - | - | - | - | - | - | - | - | - | - | 1 | 0,4 | 2 |
| Pudasjärvi | 16 | 10 | 7 | - | 33 | 27 | 1,4 | 37 | 27 | 27 | 77 | 3,9 | 96 |
| Pulkkila | .. | - | - | - | .. | .. | .. | .. | .. | .. | 2 | 0,7 | 5 |
| Pyhäjoki | .. | - | .. | - | .. | .. | .. | .. | - | - | 33 | 4,4 | 18 |
| Pyhäjärvi | 11 | 8 | .. | .. | 24 | 21 | 1,8 | 23 | 13 | 14 | 84 | 7,4 | 80 |
| Pyhäntä | .. | .. | - | .. | .. | .. | .. | 5 | .. | .. | 10 | 2,1 | 25 |
| Rantsila | 5 | - | - | - | 5 | 5 | 1,0 | .. | .. | .. | 12 | 2,5 | 23 |
| Reisjärvi | .. | .. | - | - | 5 | .. | .. | 5 | .. | .. | 10 | 1,3 | 25 |
| Sievi | 8 | - | - | - | 8 | 7 | 0,4 | 9 | 8 | 9 | 65 | 3,7 | 30 |

| MAAKUNTA/KUNTA LANDSKAP/KOMMUN REGION/MUNICIPALITY | 2008 | | | | | Joista/därav/ Of which 0-17- vuotiaita 0-17- åringar 0-17-year-olds 31.12.2008 | % | Sijoitettujen 0-17v. osuus vastaavasta ikäryhmästä Andel utom hemmet placerade 0-17-åringar av motsvarande åldersgrupp 0-17-year-olds placed outside the home as a share of the relevant age group 31.12.2008 | 2007 Yht. Totalt Total | 2008 | 2007 | 2008 | | 2007 Yht. Totalt Total |
|---|--|---|--|-----------------------|-------------------------|---|------------|---|---------------------------------|------------|--------------|--|--------------|---------------------------------|
| | Perhehoito Familjevård Foster care | Ammatillinen perhekotihoito Vård i professionellt familjehem Care in professional family home | Laitoshuolto Institutionsvård Residential care | Muu Annan Other | Yht. Totalt Total | | | | | | | Huostassa olleita Omhändertagna Children in care | % | |
| Siikajoki | 7 | .. | .. | - | 10 | 10 | 0,6 | 9 | 8 | 7 | 19 | 1,2 | 35 | |
| Taivaalkoski | .. | 7 | .. | .. | 17 | 12 | 1,1 | 13 | 5 | 7 | 17 | 1,6 | 17 | |
| Tyrnävä | .. | 5 | .. | - | 8 | 8 | 0,4 | 9 | 6 | .. | 65 | 3,0 | 121 | |
| Utajärvi | .. | 6 | .. | - | 11 | 11 | 1,6 | 11 | 10 | 10 | 57 | 8,2 | 42 | |
| Vihanti | - | .. | .. | - | 5 | 5 | 0,7 | .. | .. | .. | 58 | 7,8 | 35 | |
| Yli-Ii | 6 | .. | - | - | 7 | .. | .. | 7 | .. | .. | 9 | 1,4 | 9 | |
| Ylikiminki | - | .. | .. | - | .. | .. | .. | .. | .. | .. | 61 | 6,1 | 24 | |
| KAINUU - KAJANALAND - KAINUU | | | | | | | | | | | | | | |
| YHTEENSÄ - TOTALT - TOTAL | 67 | 53 | 53 | 59 | 232 | 165 | 1,0 | 221 | 122 | 103 | 1 360 | 8,5 | 1 067 | |
| KAUPUNKIMAISET - URBANA KOMMUNER - URBAN MUNICIPALITIES | | | | | | | | | | | | | | |
| Kajaani | 33 | 28 | 27 | 26 | 114 | 78 | 1,0 | 111 | 63 | 52 | 872 | 11,1 | 506 | |
| TAAJAAN ASUTUT - TÄTORTSKOMMUNER - SEMI-URBAN MUNICIPALITIES | | | | | | | | | | | | | | |
| Kuhmo | .. | - | 6 | .. | 12 | 11 | 0,7 | 11 | 9 | 8 | 84 | 5,1 | 98 | |
| MAASEUTUMAISET - LANDSBYGDSKOMMUNER - RURAL MUNICIPALITIES | | | | | | | | | | | | | | |
| Hyrnsalmi | .. | .. | - | .. | 7 | 5 | 1,1 | 9 | 5 | .. | 51 | 10,8 | 54 | |
| Paltamo | .. | 5 | - | 6 | 12 | 7 | 0,9 | 14 | 6 | 6 | 33 | 4,4 | 26 | |
| Puolanka | 5 | .. | 8 | .. | 18 | 18 | 3,5 | 17 | 7 | 5 | 56 | 10,8 | 86 | |
| Ristijärvi | .. | - | .. | .. | 6 | .. | .. | 7 | .. | .. | 15 | 6,8 | 11 | |
| Sotkamo | 7 | 6 | .. | .. | 15 | 12 | 0,5 | 7 | 12 | 7 | 62 | 2,8 | 87 | |
| Suomussalmi | .. | .. | 8 | 13 | 27 | 15 | 1,0 | 25 | 6 | 7 | 111 | 7,2 | 124 | |
| Vaala | 7 | 7 | .. | 5 | 21 | 15 | 2,2 | 20 | 10 | 10 | 76 | 11,0 | 75 | |
| LAPPI - LAPPLAND - LAPLAND | | | | | | | | | | | | | | |
| YHTEENSÄ - TOTALT - TOTAL | 178 | 164 | 111 | 95 | 548 | 437 | 1,2 | 541 | 312 | 287 | 2 085 | 5,7 | 2 207 | |
| KAUPUNKIMAISET - URBANA KOMMUNER - URBAN MUNICIPALITIES | | | | | | | | | | | | | | |
| Kemi | 49 | 11 | 23 | 28 | 111 | 92 | 2,3 | 97 | 58 | 52 | 255 | 6,4 | 253 | |
| Rovaniemi | 56 | 61 | 52 | 5 | 174 | 148 | 1,2 | 210 | 101 | 101 | 945 | 7,5 | 889 | |
| Tornio | 24 | 15 | 14 | 16 | 69 | 54 | 1,0 | 61 | 45 | 44 | 263 | 5,1 | 154 | |
| TAAJAAN ASUTUT - TÄTORTSKOMMUNER - SEMI-URBAN MUNICIPALITIES | | | | | | | | | | | | | | |
| Kemijärvi | 5 | 15 | .. | .. | 25 | 21 | 1,6 | 20 | 9 | 8 | 167 | 12,8 | 169 | |
| Keminmaa | .. | 13 | 9 | .. | 29 | 24 | 1,2 | 21 | 19 | 15 | 68 | 3,4 | 66 | |
| Sodankylä | .. | 16 | - | .. | 21 | 16 | 1,0 | 21 | 7 | 8 | 77 | 4,6 | 73 | |
| MAASEUTUMAISET - LANDSBYGDSKOMMUNER - RURAL MUNICIPALITIES | | | | | | | | | | | | | | |
| Enontekiö | .. | - | - | - | .. | .. | .. | .. | .. | - | 9 | 2,9 | 14 | |
| Inari | 10 | 6 | .. | .. | 21 | 15 | 1,2 | 19 | 13 | 10 | 33 | 2,7 | 85 | |
| Kittilä | 5 | - | - | 7 | 12 | 7 | 0,6 | 13 | 7 | 8 | - | - | 62 | |
| Kolari | .. | .. | .. | .. | 9 | 8 | 1,2 | 7 | 8 | .. | 28 | 4,2 | 22 | |
| Muonio | - | - | - | - | .. | .. | .. | .. | .. | .. | 7 | 1,5 | 9 | |
| Pelkosenniemi | - | - | - | - | - | - | - | - | - | - | 6 | 4,5 | - | |
| Pello | 5 | .. | .. | .. | 10 | 8 | 1,2 | 10 | 6 | 8 | 33 | 5,0 | 32 | |
| Posio | - | .. | - | .. | 8 | 5 | 0,8 | 10 | 5 | 6 | 39 | 5,9 | 59 | |
| Ranua | .. | .. | .. | 11 | 18 | 7 | 0,6 | 19 | 7 | 7 | 41 | 3,6 | 84 | |
| Salla | - | .. | - | .. | 8 | 8 | 1,3 | .. | 7 | .. | 26 | 4,2 | 56 | |
| Savukoski | - | - | .. | - | .. | - | - | .. | - | - | 3 | 1,6 | 6 | |
| Simo | 8 | - | .. | .. | 10 | 10 | 1,3 | 8 | 10 | 6 | 20 | 2,6 | 44 | |
| Tervola | .. | .. | - | .. | .. | - | - | .. | - | - | 1 | 0,1 | 12 | |
| Utsjoki | - | .. | - | - | .. | .. | .. | .. | - | - | 32 | 14,8 | 31 | |

| | | |
|--|---|--|
| Liitetaulukko 1. Bilagetablell 1. Appendix Table 1. | Kodin ulkopuolelle sijoitetut lapset ja nuoret viimeisimmän sijoitustiedon mukaan Placeringar utom hemmet enligt det sista placeringsbeslutet Placements outside the home (year's last placement decision) | Avohuollon piirissä lapsia ja nuoria Barnskyddsbar i öppen vård Children and young people receiving community-based support |
|--|---|--|

| MAAKUNTA/KUNTA LANDSKAP/KOMMUN REGION/MUNICIPALITY | 2008 | | | | | Joista/därav/ Of which 0-17- vuotiaita 0-17- åringar 0-17-year-olds 31.12.2008 | % | Sijoitettujen 0-17v. osuus vastaavasta ikäryhmästä Andel utom hemmet placerade 0-17-åringar av motsvarande åldersgrupp 0-17-year-olds placed outside the home as a share of the relevant age group 31.12.2008 | 2007 Yht. Totalt Total | 2008 | 2007 | 2008 | 2007 |
|---|--|---|--|-----------------------|-------------------------|---|------------|---|---------------------------------|--|-------------------------|------------|-------------------------|
| | Perhehoito Familjevård Foster care | Ammatillinen perhekotihoito Vård i professionellt familjehem Care in professional family home | Laitoshuolto Institutionsvård Residential care | Muu Annan Other | Yht. Totalt Total | | | | | Huostassa olleita Omhändertagna Children in care | Yht. Totalt Total | % % | Yht. Totalt Total |
| Ylitornio | .. | 6 | .. | .. | 11 | 9 | 1,1 | 11 | 8 | 7 | 32 | 3,9 | 87 |
| AHVENANMAA - ÅLAND - ÅLAND ISLANDS | | | | | | | | | | | | | |
| YHTEENSÄ - TOTALT - TOTAL | 23 | 6 | 7 | 8 | 44 | 33 | 0,6 | 37 | 24 | 22 | 86 | 1,5 | 216 |
| KAUPUNKIMAISET - URBANA KOMMUNER - URBAN MUNICIPALITIES | | | | | | | | | | | | | |
| Maarianhamina | 10 | .. | 5 | 8 | 26 | 16 | 0,8 | 22 | 9 | 11 | 8 | 0,4 | 94 |
| MAASEUTUMAISET - LANDSBYGDSKOMMUNER - RURAL MUNICIPALITIES | | | | | | | | | | | | | |
| Brändö | .. | .. | .. | .. | .. | .. | .. | .. | .. | .. | .. | .. | .. |
| Eckerö | - | - | - | - | - | - | - | - | - | - | 6 | 3,3 | 1 |
| Finström | .. | - | - | - | .. | .. | .. | .. | .. | .. | 13 | 2,3 | 35 |
| Föglö | .. | - | - | - | .. | .. | .. | .. | - | - | 3 | 2,9 | 2 |
| Geta | .. | - | - | - | .. | .. | .. | .. | .. | .. | 2 | 2,6 | 3 |
| Hammarland | - | - | - | - | - | - | - | - | - | - | 10 | 3,2 | 11 |
| Jomala | .. | .. | .. | - | .. | .. | .. | .. | .. | .. | 4 | 0,4 | 35 |
| Kumlinge | - | - | - | - | - | - | - | - | - | - | - | - | - |
| Kökar | - | - | - | - | - | - | - | - | - | - | - | - | 3 |
| Lemland | .. | .. | - | - | .. | .. | .. | .. | .. | .. | 22 | 4,7 | 5 |
| Lumparland | - | - | - | - | - | - | - | - | - | - | 5 | 5,9 | 4 |
| Saltvik | - | - | - | - | - | - | - | - | - | - | 6 | 1,6 | 8 |
| Sottunga | - | - | - | - | - | - | - | - | - | - | 2 | 11,1 | - |
| Sund | .. | .. | .. | - | .. | .. | .. | .. | .. | .. | 4 | 1,7 | 11 |
| Vårdö | - | - | - | - | - | - | - | .. | - | - | 1 | 1,1 | 4 |

(* 0-20 -vuotiaat asiakkaat on suhteutettu väestön 0-17 -vuotiaisiin. - Klienterna i åldern 0-20 år inom barnskyddets öppenvård har ställts i förhållande till befolkningen i åldern 0-17 år. - Clients aged 0-20 in community-based child welfare interventions are given as a percentage of the population aged 0-17.

(-) Ei tapauksia - Inget finns att redovisa - Magnitude nil

(..) Tietoa ei ole saatu, se on liian epävarma esitettäväksi tai se on salassapitosäännön alainen - Uppgift inte tillgänglig eller för osäker för att anges eller underställd sekretessbestämmelse. - Data unavailable, too uncertain for presentation or governed by data confident

Lisätietoja:

Tuula Kuoppala puh. 020 610 7234, tuula.kuoppala@thl.fi

Salla Säkkinen puh. 020 610 7064, salla.sakkinen@thl.fi

faksi 020 610 7497

Kunta

| | | |
|--|--|--|
| | | |
|--|--|--|

Yhteyshenkilö/puhelin/sähköposti

Palautetaan 31.1.2009 mennessä

LASTENSUOJELU 2008

Tilastovuoden aikana lastensuojelulain mukaan sijoitettuna ja/tai huostassa ollut lapsi/nuori.

Mikäli sijoitustiedot on pysyneet muuttumattomina tai ne on jo merkitty tiedosto-otteeseen ei tätä lomaketta tarvitse täyttää.

Pyydämme kiinnittämään erityistä huomiota tietojen oikeellisuuteen.

| | | | | | | | | | | | | | | | |
|---|---|----------------------------------|----------------------------------|---|---------------|---|--------------|---|--|---|---|---|---------------|---|-----------|
| 1. SUKUNIMI (tai 4 ensimmäistä kirjainta) | <table border="1" style="width: 100%;"> <tr> <td style="width: 25%; height: 30px;"></td> <td style="width: 25%;"></td> <td style="width: 25%;"></td> <td style="width: 25%;"></td> </tr> </table> | | | | | | | | | | | | | | |
| | | | | | | | | | | | | | | | |
| 2. HENKILÖTUNNUS | <table border="1" style="width: 100%;"> <tr> <td style="width: 12.5%; height: 30px;"></td> <td style="width: 12.5%;"></td> <td style="width: 12.5%;"></td> <td style="width: 12.5%;"></td> <td style="width: 12.5%;"></td> <td style="width: 12.5%;"></td> <td style="width: 12.5%; text-align: center;">-</td> <td style="width: 12.5%;"></td> <td style="width: 12.5%;"></td> <td style="width: 12.5%;"></td> <td style="width: 12.5%;"></td> </tr> </table> | | | | | | | - | | | | | | | |
| | | | | | | - | | | | | | | | | |
| 3. SUKUPUOLI | <table style="width: 100%;"> <tr> <td style="width: 50%; text-align: center;"> <input type="checkbox"/> 1 Poika </td> <td style="width: 50%; text-align: center;"> <input type="checkbox"/> 2 Tyttö </td> </tr> </table> | <input type="checkbox"/> 1 Poika | <input type="checkbox"/> 2 Tyttö | | | | | | | | | | | | |
| <input type="checkbox"/> 1 Poika | <input type="checkbox"/> 2 Tyttö | | | | | | | | | | | | | | |
| 4. LAPSEN HUOLTAJA (tilastovuoden lopussa tai sijoituksen päättyttyä) | <table border="1" style="width: 100%;"> <tr> <td style="width: 5%; text-align: center;">1</td> <td>molemmat vanhemmat</td> </tr> <tr> <td style="text-align: center;">2</td> <td>äiti yksinään</td> </tr> <tr> <td style="text-align: center;">3</td> <td>isä yksinään</td> </tr> <tr> <td style="text-align: center;">4</td> <td>vanhempien/vanhemman ohella yksi tai useampi muu henkilö</td> </tr> <tr> <td style="text-align: center;">5</td> <td>vanhempien/vanhemman sijasta yksi tai useampi muu henkilö</td> </tr> <tr> <td style="text-align: center;">6</td> <td>täysi-ikäinen</td> </tr> <tr> <td style="text-align: center;">7</td> <td>ei tietoa</td> </tr> </table> | 1 | molemmat vanhemmat | 2 | äiti yksinään | 3 | isä yksinään | 4 | vanhempien/vanhemman ohella yksi tai useampi muu henkilö | 5 | vanhempien/vanhemman sijasta yksi tai useampi muu henkilö | 6 | täysi-ikäinen | 7 | ei tietoa |
| 1 | molemmat vanhemmat | | | | | | | | | | | | | | |
| 2 | äiti yksinään | | | | | | | | | | | | | | |
| 3 | isä yksinään | | | | | | | | | | | | | | |
| 4 | vanhempien/vanhemman ohella yksi tai useampi muu henkilö | | | | | | | | | | | | | | |
| 5 | vanhempien/vanhemman sijasta yksi tai useampi muu henkilö | | | | | | | | | | | | | | |
| 6 | täysi-ikäinen | | | | | | | | | | | | | | |
| 7 | ei tietoa | | | | | | | | | | | | | | |

5. SIOITUKSEN TAI HUOSTAANOTON PÄÄTÖKSEN PERUSTE JA SIOITUSPAIKKA TILASTOVUODEN

ALKAESSA JA MUUTOKSET SEN AIKANA

Merkitse, minkä lainkohdan perusteella lapsi on ollut sijoitettuna tilastovuoden.

Merkitse aika, mistä saakka lapsi on ollut ko. pykälän perusteella yhtäjaksoisesti sijoitettuna.

Sijoitusperusteen tai sijoituspaikan muuttuessa täytä uusi rivi.

Sijoitusperusteen ja sijoituspaikan koodit (numerot) löytyvät sivun alaosasta.

| MALLIRIVI | SIOITUS- PERUSTE ¹⁾ | | SIOITUS- PAIKKA ²⁾ | | ALKANUT | | | | | | PÄÄTTYNYT 2008 VUODEN AIKANA | | | |
|-----------|-----------------------------------|--|----------------------------------|---|---------|---|----|---|-------|---|---------------------------------|--|----|--|
| | | | | | pv | | kk | | vuosi | | pv | | kk | |
| | | | | | | | | | | | | | | |
| | 3 | | 0 | 2 | 0 | 5 | 0 | 2 | 0 | 8 | | | | |
| | | | | | | | | | | | | | | |
| | | | | | | | | | | | | | | |
| | | | | | | | | | | | | | | |
| | | | | | | | | | | | | | | |
| | | | | | | | | | | | | | | |
| | | | | | | | | | | | | | | |
| | | | | | | | | | | | | | | |
| | | | | | | | | | | | | | | |

¹⁾ SIOITUKSEN TAI HUOSTAANOTON PÄÄTÖKSEN PERUSTEET

- 1 Sijoitus avohuollon tukitoimena (LsL 37§)
- 2 Kiireellinen sijoitus (LsL 38 §)
- 3 Huostaanotto (LsL 40 §), myös v:n 1983 LsL:n mukainen huostaanotto (16 §)
- 4 Tahdonvastainen huostaanotto (LsL 43 §)
- 5 Jälkihuolto (LsL 75 §)

²⁾ SIOITUSPAIKAT JA SIOITUSMUOTO

Perhehoito:

01 Sukulaisperhe tai läheisperhe

02 Sijaisperhe

Laitoshoito:

05 Lastensuojelulaitos

06 Perhekuntoutusyksikkö

07 Koulukoti

08 Päihdehoitolaitos

09 Kehitysvammalaitos

Ammatillinen perhekotihoito:

03 Ammatillinen perhekoti (perhekotilupa)

04 Ammatillinen perhekoti (laitoslupa)

Muu:

10 Oma koti (vanhemman/vanhempien kanssa)

11 Itsenäinen tuettu asuminen

12 Muu sijoittaminen kodin ulkopuolelle

<http://www.stakes.fi/tilastot/lastensuojelu>

Lisätietoja: Tuula Kuoppala puh 020 610 7234 ja Salla Säkkinen puh 020 610 7064

Sähköposti: etunimi.sukunimi@thl.fi

Lastensuojelun avohuollon toimintaa koskeva tilasto 2008

Palautetaan 31.1.2009 mennessä

Kuntanumero: _____ Kunta: _____

Yhteyshenkilö/puhelin/sähköposti: _____

**Lastensuojelu
ilmoitukset**

| | |
|---|--|
| 1. Vuoden aikana tulleet lastensuojeluilmoitukset (ilmoitusten lkm) LsL 25 § Tilastovuodena aikana tulleiden lastensuojeluilmoitusten lukumäärä. Samasta lapsesta on voitu tehdä useita ilmoituksia. Mukaan lasketaan kaikki tilastovuoden aikana tehdyt ilmoitukset. | |
|---|--|

Lasten lukumäärä

| | 0-2 v. | 3-6 v. | 7-12 v. | 13-15 v. | 16-17 v. |
|--|--------|--------|---------|----------|----------|
| 2. Vuoden aikana tulleet lastensuojeluilmoitukset (lasten lkm) LsL 25 § Tilastovuoden aikana tulleet lastensuojeluilmoitukset ikäryhmittäin. Jokainen lapsi merkitään vain kertaalleen, vaikka heistä olisi tehty useampi kuin yksi ilmoitus | | | | | |
| 3. Vuoden aikana alkaneet lastensuojelun avohuollon asiakkuudet (lasten lkm) LsL 26 § Niiden lasten lukumäärä, joilla asiakkuus on alkanut tilastovuoden aikana. Lastensuojelun asiakkuus alkaa, kun lastensuojeluasian vireille tulon johdosta päätetään tehdä 27§:ssä tarkoitettu lastensuojelutarpeen selvitys. Lastensuojelun avohuollon asiakkuus voi alkaa myös kiireellisen sijoituksen loppumisen jälkeen. Sama lapsi vain kerran. | | | | | |
| 4. Vuoden aikana valmiiksi tehdyt lastensuojelutarpeen selvitykset (lasten lkm) LsL 26 § Niiden lasten lukumäärä, joille on tilastovuoden aikana tehty lastensuojelutarpeen selvitys | | | | | |
| 5. Vuoden aikana lastensuojelutarpeen selvityksen jälkeen laaditut asiakassuunnitelmat (lasten lkm) LsL 30§ Niiden lasten lukumäärä, joille lastensuojelutarpeen selvityksen jälkeen on laadittu asiakassuunnitelma | | | | | |

Lasten ja nuorten lukumäärä

| | 0-2 v. | 3-6 v. | 7-12 v. | 13-15 v. | 16-17 v. | 18-20 v. |
|--|--------|--------|---------|----------|----------|----------|
| 6. Vuoden aikana tarkistetut avo- tai jälkihuollon asiakassuunnitelmat (lasten ja nuorten lkm) LsL 30§ Niiden lasten ja nuorten lukumäärä, joille on aiemmin tehty asiakassuunnitelma ja se tarkistetaan tilastovuoden aikana. | | | | | | |
| 7. Vuoden aikana avohuollon asiakkaana olleet (kaikkien lasten ja nuorten lkm) Niiden lasten ja nuorten lukumäärä, jotka ovat olleet lastensuojelun avohuollon asiakaina tilastovuoden aikana. Avohuollon jälkihuollon piirissä olevat kirjataan kohtaa 8, heitä ei siis kirjata tähän. Sama lapsi tai nuori merkitään vain kerran. | | | | | | |
| 8. Vuoden aikana avohuollon jälkihuollossa olleet (kaikkien lasten ja nuorten lkm) LsL 75 § Niiden lasten ja nuorten lukumäärä, jotka ovat saaneet avohuollon jälkihuollon tukitoimia sijoituksen jälkeen | | | | | | |
| 9. Vuoden aikana poistuneet ja lakkautetut avohuollon asiakkuudet (lasten ja nuorten lkm) Niiden lasten ja nuorten lukumäärä, joiden asiakkuus lastensuojelun avohuollossa tai jälkihuollossa on päätetty lakkauttaa tai se pitää lakkauttaa. Asiakkuus päättyy viimeistään kun nuori täyttää 21-vuotta, tai kun sijoituksen päättymisestä on kulunut 5 vuotta eikä sinä aikana ole ollut lastensuojelun avohuollon tukitoimien tarvetta tai tukipalveluja ei ole järjestetty. | | | | | | |

Poimintoja lastensuojelulaista

LsL 26§ Lastensuojeluasian vireille tulo ja asiakkuuden alkaminen

Lastensuojelun asiakkuus alkaa, kun 1 momentissa tarkoitetun lastensuojeluasian vireille tulon johdosta ryhdytään kiireellisesti lastensuojelutoimenpiteisiin tai päätetään tehdä 27 §:ssä tarkoitettu lastensuojelutarpeen selvitys. Sosiaalityöntekijän on tehtävä lastensuojelun asiakkuuden alkamisesta merkintä lasta koskeviin lastensuojeluasiakirjoihin sekä ilmoitettava siitä huoltajalle ja lapselle ottaen kuitenkin huomioon, mitä sosiaalihuollon asiakkaan asemasta ja oikeuksista annetun lain 11 §:ssä säädetään.

LsL 27§ Lastensuojelutarpeen selvitys

Lapsen asioista vastaavan sosiaalityöntekijän on tehtävä selvitys lapsen tilanteesta. Selvityksessä arvioidaan lapsen kasvuolosuhteita, huoltajien tai muiden lapsen hoidosta ja kasvatuksesta tällöin vastaavien henkilöiden mahdollisuuksia huolehtia lapsen hoidosta ja kasvatuksesta sekä lastensuojelutoimenpiteiden tarvetta. Selvitys tehdään kyseessä olevan tapauksen olosuhteiden edellyttämässä laajuudessa. Selvityksen tekemiseksi sosiaalityöntekijä voi tarvittaessa olla yhteydessä lapselle läheisiin henkilöihin sekä eri yhteistyötahoihin ja asiantuntijoihin siten kuin sosiaalihuollon asiakkaan asemasta ja oikeuksista annetun lain 16 ja 17 §:ssä säädetään.

Selvitys on tehtävä ilman aiheetonta viivytystä. Sen on valmistuttava viimeistään kolmen kuukauden kuluessa lastensuojeluasian vireille tulosta. Huoltajalle ja lapselle on ilmoitettava selvityksen valmistuttua lastensuojelun asiakkuuden jatkumisesta. Samaten on ilmoitettava asiakkuuden päättymisestä kuitenkin ottaen huomioon, mitä asiakkaan asemasta ja oikeuksista annetun lain 11 §:ssä säädetään. Asiakkuus päättyy, mikäli selvitys ei anna aihetta lastensuojelutoimenpiteisiin.

LsL 30§ Asiakassuunnitelma

Lastensuojelun asiakkaana olevalle lapselle on tehtävä asiakassuunnitelma, jollei asiakkuus pääty lastensuojelutarpeen selvityksen jälkeen tai kysymyksessä ole tilapäinen neuvonta ja ohjaus.

Asiakassuunnitelma on laadittava ja tarkistettava, ellei siihen ole ilmeistä estettä, yhteistyössä lapsen ja huoltajan sekä tarvittaessa lapsen muun laillisen edustajan, vanhemman, muun lapsen hoidosta ja kasvatuksesta vastaavan taikka lapselle läheisen henkilön sekä lapsen huoltoon keskeisesti osallistuvan tahon kanssa. Asiakassuunnitelmaan kirjataan ne olosuhteet ja asiat, joihin pyritään vaikuttamaan, lapsen ja hänen perheensä tuen tarve, palvelut ja muut tukitoimet, joilla tuen tarpeeseen pyritään vastaamaan, sekä arvioitu aika, jonka kuluessa tavoitteet pyritään toteuttamaan. Asiakassuunnitelmaan on kirjattava myös asianomaisten eriävät näkemykset tuen tarpeesta ja palvelujen sekä muiden tukitoimien järjestämisestä. Asiakassuunnitelma on tarkistettava tarvittaessa, kuitenkin vähintään kerran vuodessa.

LsL 75 § Lapsen ja nuoren oikeus jälkihuoltoon

Sosiaalihuollosta vastaavan toimielimen on järjestettävä lapselle tai nuorelle tämän luvun mukainen jälkihuolto 40 §:ssä tarkoitetun sijaishuollon päättymisen jälkeen. Jälkihuolto on järjestettävä myös 37 §:ssä tarkoitetun avohuollon tukitoimena tapahtuneen sijoituksen päättymisen jälkeen, jos sijoitus on kestänyt yhtäjaksoisesti vähintään puoli vuotta ja kohdistunut lapseen yksin.

Jälkihuoltoa voidaan järjestää myös muulle kuin 1 momentissa tarkoitetulle lastensuojelun asiakkaana olleelle nuorelle.

Kunnan velvollisuus jälkihuollon järjestämiseen päättyy viiden vuoden kuluttua siitä, kun lapsi on ollut 1 momentissa tarkoitetun kodin ulkopuolisen sijoituksen päättymisen jälkeen viimeksi lastensuojelun asiakkaana. Velvollisuus jälkihuollon järjestämiseen päättyy viimeistään, kun nuori täyttää 21 vuotta.

Mer information:

Tuula Kuoppala tfn 020 610 7234, tuula.kuoppala@thl.fi

Salla Säkkinen tfn 020 610 7064, salla.sakkinen@thl.fi

Fax 020 610 7497

Kommun

| | | |
|--|--|--|
| | | |
|--|--|--|

Kontaktperson/telefon/e-post

Returneras senast 31.1.2009

BARNSKYDDET 2008

Barn som varit placerat och/eller omhändertaget, ung person som varit placerad och/eller omhändertagen enligt barnskyddslagen under statistikåret.

Den här statistikblanketten behöver inte fyllas i om placeringsuppgifterna är oförändrade eller redan har angivits i filutdraget.

Vi ber er särskilt kontrollera att uppgifterna är korrekta.

| | | | | | | | | | | | | | | | |
|---|---|----------------------------|------------------|----------------------------|-----------|----------------------------|-----------|----------------------------|--|----------------------------|---|----------------------------|--------|----------------------------|----------------|
| 1. EFTERNAMN (eller de fyra första bokstäverna) | <table border="1"> <tr> <td></td><td></td><td></td><td></td><td></td> </tr> </table> | | | | | | | | | | | | | | |
| | | | | | | | | | | | | | | | |
| 2. PERSONBETECKNING | <table border="1"> <tr> <td></td><td></td><td></td><td></td><td></td><td></td><td>-</td><td></td><td></td><td></td><td></td> </tr> </table> | | | | | | | - | | | | | | | |
| | | | | | | - | | | | | | | | | |
| 3. KÖN | <table border="1"> <tr> <td><input type="checkbox"/> 1</td> <td>Pojke</td> <td><input type="checkbox"/> 2</td> <td>Flicka</td> </tr> </table> | <input type="checkbox"/> 1 | Pojke | <input type="checkbox"/> 2 | Flicka | | | | | | | | | | |
| <input type="checkbox"/> 1 | Pojke | <input type="checkbox"/> 2 | Flicka | | | | | | | | | | | | |
| 4. BARNETS VÅRDADSHAVARE (i slutet av statistikåret eller då placeringen upphört) | <table border="1"> <tr> <td><input type="checkbox"/> 1</td> <td>båda föräldrarna</td> </tr> <tr> <td><input type="checkbox"/> 2</td> <td>mor ensam</td> </tr> <tr> <td><input type="checkbox"/> 3</td> <td>far ensam</td> </tr> <tr> <td><input type="checkbox"/> 4</td> <td>utöver föräldrarna/föräldern en eller flera personer</td> </tr> <tr> <td><input type="checkbox"/> 5</td> <td>i stället för föräldrarna/föräldern en eller flera personer</td> </tr> <tr> <td><input type="checkbox"/> 6</td> <td>myndig</td> </tr> <tr> <td><input type="checkbox"/> 7</td> <td>inga uppgifter</td> </tr> </table> | <input type="checkbox"/> 1 | båda föräldrarna | <input type="checkbox"/> 2 | mor ensam | <input type="checkbox"/> 3 | far ensam | <input type="checkbox"/> 4 | utöver föräldrarna/föräldern en eller flera personer | <input type="checkbox"/> 5 | i stället för föräldrarna/föräldern en eller flera personer | <input type="checkbox"/> 6 | myndig | <input type="checkbox"/> 7 | inga uppgifter |
| <input type="checkbox"/> 1 | båda föräldrarna | | | | | | | | | | | | | | |
| <input type="checkbox"/> 2 | mor ensam | | | | | | | | | | | | | | |
| <input type="checkbox"/> 3 | far ensam | | | | | | | | | | | | | | |
| <input type="checkbox"/> 4 | utöver föräldrarna/föräldern en eller flera personer | | | | | | | | | | | | | | |
| <input type="checkbox"/> 5 | i stället för föräldrarna/föräldern en eller flera personer | | | | | | | | | | | | | | |
| <input type="checkbox"/> 6 | myndig | | | | | | | | | | | | | | |
| <input type="checkbox"/> 7 | inga uppgifter | | | | | | | | | | | | | | |

5. GRUNDEN FÖR BESLUTET OM PLACERING ELLER OMHÄNDERTAGANDE, PLACERINGSPLATS VID ÅRETS BÖRJAN OCH FÖRÄNDRINGAR UNDER DET

Ange med stöd av vilken paragraf barnet har varit placerat utom hemmet vid ingången av statistikåret och under det. Ange den tidpunkt från vilken barnet med stöd av paragrafen i fråga har varit oavbrutet placerat utom hemmet. När placeringsgrunden eller placeringsplatsen ändras ska en ny rad fyllas i.

Placeringsgrundens och placeringsställets koder (nummer) hittas nere på sidan.

| MODELL | PLACERINGS- GRUND ¹⁾ | | BÖRJAT | | | UPPHÖRT UNDER 2008 | | | | | | |
|--------|---------------------------------|-----|--------|-----|----|--------------------|-----|---|--|--|--|--|
| | PLATS ²⁾ | | dag | mån | år | dag | mån | | | | | |
| | 3 | 0 2 | 0 | 5 | 0 | 2 | 0 | 8 | | | | |
| | | | | | | | | | | | | |
| | | | | | | | | | | | | |
| | | | | | | | | | | | | |
| | | | | | | | | | | | | |
| | | | | | | | | | | | | |
| | | | | | | | | | | | | |
| | | | | | | | | | | | | |

¹⁾ GRUNDERNA FÖR BESLUTET OM PLACERING ELLER OMHÄNDERTAGANDE

- 1 Placering som stödåtgärd inom öppenvården (BarnskyddsL 37 §)
- 2 Brådskande placering (BarnskyddsL 38 §)
- 3 Omhändertagande (BarnskyddsL 40 §), äv. omhändertagande enl. 16 § i BarnskyddsL från 1983
- 4 Omhändertagande mot klientens vilja (BarnskyddsL 43 §)
- 5 Eftervård (BarnskyddsL 75 §)

²⁾ PLACERINGSPLATSER OCH PLACERINGSFORM

- | | | | |
|-------------------|--|-----------------------------------|---|
| Familjevård: | | Vård i professionellt familjehem: | |
| 01 | En närstående familj eller en familj barnet är släkt med | 03 | Professionellt familjehem (familjehemstillstånd) |
| 02 | Fosterfamilj | 04 | Professionellt familjehem (institutionstillstånd) |
| Institutionsvård: | | Annan: | |
| 05 | Barnskyddsinstitution | 10 | Eget hem (med förälder/föräldrar) |
| 06 | Familjerehabiliteringsenhet | 11 | Självständigt stödboende |
| 07 | Skolhem | 12 | Annan placering utom hemmet |
| 08 | Inrättning för missbruksbehandling | | |
| 09 | Institution för personer med utvecklingsstörning | | |

Statistik över barnskyddets öppenvård 2008

Returneras senast 31.1.2009

Kommunnummer: _____ Kommun: _____

Kontaktperson/telefon/e-post: _____

Barnskyddsanmälningar

| 1. Barnskyddsanmälningar under året (antal anmälningar) BarnskyddsL 25 § <small>Antal barnskyddsanmälningar under statistikåret. Om samma barn har eventuellt flera anmälningar gjorts. Inbegrip alla anmälningar som gjorts under statistikåret.</small> | Antal barn | | | | |
|--|------------|--------|---------|----------|----------|
| | 0-2 år | 3-6 år | 7-12 år | 13-15 år | 16-17 år |
| 2. Barnskyddsanmälningar under året (antal barn) BarnskyddsL 25 § <small>Barnskyddsanmälningarna under statistikåret efter åldersgrupp. Varje barn räknas endast en gång också i det fall att flera anmälningar gjorts om barnet.</small> | | | | | |
| 3. Klientrelation som inletts under året inom barnskyddets öppenvård (antal barn) BarnskyddsL 26 § <small>Antalet barn vars klientrelation inletts under statistikåret. En klientrelation inom barnskyddet inleds när man till följd av att ett barnskyddsärende anhängiggjorts beslutar att göra en utredning av barnskyddsbehovet i enlighet med 27 §. En klientrelation inom barnskyddets öppenvård kan också börja efter det att en brådskande placering upphört. Barnet räknas bara en gång.</small> | | | | | |
| 4. Under året färdigställda utredningar av behovet av barnskydd (antal barn) BarnskyddsL 26 § <small>Antalet barn för vilka en utredning av behovet av barnskydd gjorts under statistikåret</small> | | | | | |
| 5. Antalet barn för vilka en utredning av behovet av barnskydd gjorts under statistikåret. <small>Antalet barn för vilka en klientplan utarbetats efter utredningen av behovet av barnskydd</small> | | | | | |

| 6. Under året granskade klientplaner inom öppen- eller eftervården (antal barn och ungdomar) BarnskyddsL 30 § <small>Antalet barn och ungdomar för vilka tidigare utarbetats en klientplan, vilken sedan granskats under statistikåret.</small> | Antal barn och ungdomar | | | | | |
|--|-------------------------|--------|---------|----------|----------|----------|
| | 0-2 år | 3-6 år | 7-12 år | 13-15 år | 16-17 år | 18-20 år |
| 7. Öppenvårdsklienter under året (totalt antal barn och ungdomar) <small>Antalet barn och ungdomar som varit klienter inom barnskyddets öppenvård under statistikåret. De som omfattades av öppenvårdens eftervård anges vid rubrik 8, alltså inte här. Barnet eller den unga personen räknas bara en gång.</small> | | | | | | |
| 8. De som fått öppenvårdens eftervård under året (totalt antal barn och ungdomar) BarnskyddsL 75 § <small>Antalet barn och ungdomar som omfattats av stödåtgärder inom barnskyddets eftervård efter placeringen</small> | | | | | | |
| 9. Klientrelationer som upphört eller avslutats inom öppenvården under året (antal barn och ungdomar) <small>Antalet barn och ungdomar vars klientrelation inom barnskyddets öppenvård eller eftervård man beslutat avsluta, eller som måste avslutas. Klientrelationen upphör senast när den unga personen fyller 21 år, eller fem år efter det att placeringen upphört om det under den perioden varken funnits behov av stödåtgärder inom ramen för barnskyddets öppenvård eller av att erbjuda stödjourer.</small> | | | | | | |

Axplock ur barnskyddslagen

BarnskyddsL 26 §: Anhängiggörande av ett barnskyddsärende och inledande av en klientrelation

En klientrelation inom barnskyddet inleds när barnskyddsåtgärder till följd av anhängiggörande av ett barnskyddsärende enligt 1 mom. vidtas i brådskande ordning eller beslut om en utredning enligt 27 § fattas. Socialarbetaren skall göra en anteckning i de barnskyddshandlingar som rör barnet om att en klientrelation inom barnskyddet inletts samt underrätta vårdnadshavaren och barnet om detta, dock med beaktande av vad som föreskrivs i 11 § i lagen om klientens ställning och rättigheter inom socialvården.

BarnskyddsL 27 §: Utredning av behovet av barnskydd

Den socialarbetare som ansvarar för barnets angelägenheter skall göra en utredning om barnets situation. I utredningen bedöms barnets uppväxtförhållanden, vilka möjligheter vårdnadshavarna eller andra personer som svarar för barnets vård och fostran har att sörja för barnets vård och fostran, samt behovet av barnskyddsåtgärder. Utredningen görs i den omfattning som omständigheterna i det aktuella fallet förutsätter. För att göra utredningen kan socialarbetaren vid behov stå i kontakt med barnet närstående personer samt med olika samarbetspartners och experter enligt vad som föreskrivs i 16 och 17 § i lagen om klientens ställning och rättigheter inom socialvården.

Utredningen skall göras utan obefogat dröjsmål. Den skall färdigställas senast inom tre månader från att barnskyddsärendet anhängiggjordes. När utredningen färdigställts skall vårdnadshavaren och barnet underrättas om klientrelationen inom barnskyddet fortgår eller inte. Likaså skall de underrättas om att klientrelationen upphör, dock med beaktande av vad som föreskrivs i 11 § i lagen om klientens ställning och rättigheter inom socialvården. Klientrelationen upphör ifall utredningen inte föranleder barnskyddsåtgärder.

BarnskyddsL 30 §: Klientplan

För ett barn som är klient inom barnskyddet skall göras upp en klientplan, om inte klientrelationen upphör efter utredningen av behovet av barnskydd eller om det inte är fråga om tillfällig rådgivning och vägledning.

Klientplanen skall, om det inte finns något uppenbart hinder för det, göras upp och ses över i samråd med barnet och vårdnadshavaren samt vid behov med en annan laglig företrädare för barnet, föräldrarna, någon annan person som svarar för barnets vård och fostran eller står barnet nära samt centralt deltar i vården om barnet. I klientplanen antecknas de omständigheter och saker som målet är att påverka, barnets och familjens behov av stöd, tjänster och andra stödåtgärder genom vilka målet är att behovet av stöd skall mötas samt den tid inom vilken man uppskattar att målen kan uppnås. I klientplanen skall även antecknas de berördas avvikande meningar om behovet av stöd och ordnandet av tjänster och andra stödåtgärder. Klientplanen skall ses över vid behov, dock minst en gång om året.

BarnskyddsL 75 §: Barns och unga personers rätt till eftervård

Sedan vård utom hemmet enligt 40 § har avslutats skall det organ som ansvarar för socialvården ordna eftervård enligt detta kapitel för barnet eller den unga personen. Eftervård skall också ordnas sedan en placering som stödåtgärd inom öppenvården enligt 37 § har avslutats, om placeringen varat minst ett halvt år utan avbrott och berört enbart barnet.

Eftervård kan också ordnas för en annan än en sådan ung person som enligt 1 mom. varit klient hos barnskyddet.

Kommunens skyldighet att ordna eftervård upphör när fem år har förflutit från det att barnet sedan en placering utom hemmet enligt 1 mom. avslutades senast har varit klient hos barnskyddet. Skyldigheten att ordna eftervård upphör senast när den unga personen fyller 21 år.

More information:

Tuula Kuoppala , tel. +358 20 610 7234, tuula.kuoppala@thl.fi

Salla Säkkinen , tel. +358 20 610 7064, salla.sakkinen@thl.fi

Fax +358 20 610 7497

Municipality

| | | |
|--|--|--|
| | | |
|--|--|--|

Contact person/telephone/e-mail

To be returned by 31 Jan 2009

CHILD WELFARE 2008

Child/young person placed outside the home and/or taken into care during the statistical year (in accordance with the Child Welfare Act).

This form need not be completed if there has not been any changes in the placement or if the placement information has already been entered in the extract from the data record.

Please pay special attention to data accuracy.

| | | | | | | | | | | | | | | | |
|--|--|--------------------------------|---------------------------------|----------------------------|--------------|----------------------------|--------------|----------------------------|--|----------------------------|---|----------------------------|----------|----------------------------|------------------|
| 1. SURNAME (or first four letters) | <table border="1" style="width: 100%; height: 25px;"> <tr> <td style="width: 25%;"></td> <td style="width: 25%;"></td> <td style="width: 25%;"></td> <td style="width: 25%;"></td> </tr> </table> | | | | | | | | | | | | | | |
| | | | | | | | | | | | | | | | |
| 2. PERSONAL IDENTITY CODE | <table border="1" style="width: 100%; height: 25px;"> <tr> <td style="width: 10%;"></td> <td style="width: 10%;"></td> <td style="width: 10%;"></td> <td style="width: 10%;"></td> <td style="width: 10%;"></td> <td style="width: 10%;"></td> <td style="width: 10%; text-align: center;">-</td> <td style="width: 10%;"></td> <td style="width: 10%;"></td> <td style="width: 10%;"></td> <td style="width: 10%;"></td> </tr> </table> | | | | | | | - | | | | | | | |
| | | | | | | - | | | | | | | | | |
| 3. SEX | <table style="width: 100%;"> <tr> <td style="width: 50%; text-align: center;"> <input type="checkbox"/> 1 Boy </td> <td style="width: 50%; text-align: center;"> <input type="checkbox"/> 2 Girl </td> </tr> </table> | <input type="checkbox"/> 1 Boy | <input type="checkbox"/> 2 Girl | | | | | | | | | | | | |
| <input type="checkbox"/> 1 Boy | <input type="checkbox"/> 2 Girl | | | | | | | | | | | | | | |
| 4. CUSTODIAN (at the end of the statistical year or after the placement has ended) | <table style="width: 100%;"> <tr> <td style="width: 5%; text-align: center;"><input type="checkbox"/> 1</td> <td>both parents</td> </tr> <tr> <td style="text-align: center;"><input type="checkbox"/> 2</td> <td>mother alone</td> </tr> <tr> <td style="text-align: center;"><input type="checkbox"/> 3</td> <td>father alone</td> </tr> <tr> <td style="text-align: center;"><input type="checkbox"/> 4</td> <td>one or more persons besides parent/parents</td> </tr> <tr> <td style="text-align: center;"><input type="checkbox"/> 5</td> <td>one or more persons instead of parent/parents</td> </tr> <tr> <td style="text-align: center;"><input type="checkbox"/> 6</td> <td>an adult</td> </tr> <tr> <td style="text-align: center;"><input type="checkbox"/> 7</td> <td>data unavailable</td> </tr> </table> | <input type="checkbox"/> 1 | both parents | <input type="checkbox"/> 2 | mother alone | <input type="checkbox"/> 3 | father alone | <input type="checkbox"/> 4 | one or more persons besides parent/parents | <input type="checkbox"/> 5 | one or more persons instead of parent/parents | <input type="checkbox"/> 6 | an adult | <input type="checkbox"/> 7 | data unavailable |
| <input type="checkbox"/> 1 | both parents | | | | | | | | | | | | | | |
| <input type="checkbox"/> 2 | mother alone | | | | | | | | | | | | | | |
| <input type="checkbox"/> 3 | father alone | | | | | | | | | | | | | | |
| <input type="checkbox"/> 4 | one or more persons besides parent/parents | | | | | | | | | | | | | | |
| <input type="checkbox"/> 5 | one or more persons instead of parent/parents | | | | | | | | | | | | | | |
| <input type="checkbox"/> 6 | an adult | | | | | | | | | | | | | | |
| <input type="checkbox"/> 7 | data unavailable | | | | | | | | | | | | | | |

5. GROUNDS FOR PLACEMENT OR TAKING INTO CARE AND PLACEMENT SETTING AT THE START OF THE STATISTICAL YEAR AND CHANGES DURING THE YEAR

Indicate the section of law under which the child has been placed outside the home in the statistical year.

Indicate the time the child has been placed outside the home without interruption.

If the grounds or setting have changed, start writing on a new row.

The numerical codes for the grounds of placement and placement settings are given at the bottom of the page.

| | GROUNDS FOR PLACEMENT | | START DATE | | | END DATE IN 2008 | |
|---------|-----------------------|------------|------------|-------|---------|------------------|-------|
| | PLACEMENT 1) | SETTING 2) | day | month | year | day | month |
| | | | | | | | |
| EXAMPLE | 3 | 0 2 | 0 | 5 | 0 2 0 8 | | |
| | | | | | | | |
| | | | | | | | |
| | | | | | | | |
| | | | | | | | |
| | | | | | | | |
| | | | | | | | |
| | | | | | | | |
| | | | | | | | |

1) GROUNDS FOR PLACEMENT OR TAKING INTO CARE

- 1 Placement as support in community care (section 37, Child Welfare Act)
- 2 Emergency placement (section 38)
- 3 Taking into care (section 40), also in accordance with the Child Welfare Act from 1983 section 16)
- 4 Involuntary taking into care (section 43)
- 5 After-care (section 75)

2) PLACEMENT SETTINGS AND TYPE OF PLACEMENT

- | | | | |
|-------------------|---|-----------------------------------|--|
| Foster care: | | Care in professional family home: | |
| 01 | With relatives or other kin | 03 | Professional family home (licensed as family home) |
| 02 | Foster family | 04 | Professional family home (licensed as child welfare institution) |
| Residential care: | | Other: | |
| 05 | Child welfare institution | 10 | Own home (with parent/parents) |
| 06 | Family rehabilitation unit | 11 | Independently supported accommodation |
| 07 | Residential school | 12 | Other placement outside the home |
| 08 | Institution for substance abusers | | |
| 09 | Institution for people with intellectual disabilities | | |

<http://www.thl.fi/en/statistics/childwelfare>

More information: Tuula Kuoppala, tel. +358 20 610 7234, and Salla Säkkinen, tel. +358 20 610 7064

E-mail: firstname.lastname@thl.fi

Statistics on community-based child welfare interventions 2008

To be returned by 31 Jan 2009

Municipality code: _____ Municipality: _____

Contact person/telephone/e-mail: _____

Child welfare notifications

| | |
|--|--|
| <p>1. Child welfare notifications during the year (No. of notifications) Child Welfare Act, section 25 Number of child welfare notifications submitted during the statistical year. The same child may have been subject to several notifications. The number of notifications shall include all notifications submitted during the year.</p> | |
|--|--|

Number of children

| | aged 0–2 | aged 3–6 | aged 7–12 | aged 13–15 | aged 16–17 |
|--|---|----------|-----------|------------|------------|
| | <p>2. Child welfare notifications during the year (No. of children) Child Welfare Act, section 25 several notifications.</p> | | | | |
| <p>3. Client relationships started in community-based child welfare interventions during the year (No. of children) Child Welfare Act, section 26 Number of children who have become child welfare clients during the statistical year. A child-welfare client relationship begins when, following the initiation of proceedings in a child welfare case, a decision is taken to investigate the need for child welfare (section 27). The client relationship may also begin after the end of an emergency placement. Each child is included only once.</p> | | | | | |
| <p>4. Investigations of the need for child welfare completed during the year (No. of children) Child Welfare Act, section 26 Number of children who have been subject to an investigation of the need for child welfare during the statistical year.</p> | | | | | |
| <p>5. New client plans drafted after an investigation of the need for child welfare, during the year (No. of children) Child Welfare Act, section 30 Number of children who have received a new client plan after an investigation of the need for child welfare.</p> | | | | | |

Number of children and young people

| | aged 0–2 | aged 3–6 | aged 7–12 | aged 13–15 | aged 16–17 | aged 18–20 |
|--|---|----------|-----------|------------|------------|------------|
| | <p>6. Revised client plans in community care or after-care during the year (No. of children and young people) Child Welfare Act section 30 Number of children and young people who had previously received a client plan and for whom the plan is revised during the statistical year.</p> | | | | | |
| <p>7. Clients in community-based child welfare interventions (total No. of children and young people) Number of children and young people who have been clients in community-based child welfare interventions during the statistical year. Clients in aftercare are entered under item 8, and not here. Each child or young person is included only once.</p> | | | | | | |
| <p>8. Clients in community-based after-care during the year (total No. of children and young people) Child Welfare Act section 75 Number of children and young people who have received community-based after-care after placement.</p> | | | | | | |
| <p>9. Deleted and terminated clients relationships in community-based child welfare interventions during the year (No. of children and young people) Number of children and young people whose client relationship in community-based care or after-care has been or should be terminated. The client relationship terminates at the latest when the young person concerned becomes 21 years of age or when five years have passed since the child was last a client of child welfare services after termination of placement outside the home.</p> | | | | | | |

Excerpts from the Child Welfare Act

Initiation of proceedings in a child welfare case and the start of a client relationship (section 26)

A child welfare client relationship begins when, following the initiation of proceedings in a child welfare case referred to in subsection 1, child welfare measures are taken urgently or a decision is taken to investigate the need for child welfare referred to in section 27. The social worker must make an entry in the child welfare documents to the effect that a child welfare client relationship has begun, and must notify the custodian and the child of this, but nevertheless giving due consideration to the provisions of section 11 of the Act on the Status and Rights of Social Welfare Clients.

Investigating the need for child welfare (section 27)

The social worker responsible for the child's affairs must investigate the child's situation. The investigation must include an assessment of the circumstances in which the child is being brought up, the prospects for the custodians or other persons who are at that time responsible for the child's care and upbringing to see to this care and upbringing, and the need for child welfare measures. The extent of the investigation will be as required by the circumstances of the case in question. In conducting the investigation, the social worker may, where necessary, contact persons who are close to the child as well as various co-operating parties and experts in the manner laid down in sections 16 and 17 of the Act on the Status and Rights of Social Welfare Clients.

The investigation must be conducted without undue delay. It must be completed no more than three months after the initiation of proceedings in the child welfare case. After completion of the investigation, the custodian and the child must be notified of the continuation of the child-welfare client relationship. Correspondingly, notification must be given if the client relationship is terminated, taking due account of the provisions laid down in section 11 of the Act on the Status and Rights of Social Welfare Clients. The client relationship is terminated if the investigation gives no cause for pursuing child welfare measures.

Client plan (section 30)

A client plan must be drawn up for every child who is a child welfare client, unless the client relationship is terminated after an investigation of the need for child welfare or the situation is one of temporary advice and guidance.

Unless there is a clear impediment, the client plan must be drawn up and reviewed in co-operation with the child and custodian, and, where necessary, with the child's other legal representative, parent, other person responsible for the child's care and upbringing or person close to the child, and any party closely involved with the child's care. The client plan will include reference to the particular circumstances and matters that the plan seeks to address, the child's and the child's family's support needs, services and other supportive measures with which the support needs are intended to be met, and the estimated time within which the objectives are intended to be reached. The client plan must also refer to any dissenting views of the parties involved concerning the need for support and the arrangement of services and other support measures. The client plan must be reviewed where necessary, and at least once a year.

Children's and young people's entitlement to after-care (section 75)

Municipal bodies responsible for social services must provide after-care for children or young people in accordance with this chapter after the termination of substitute care referred to in section 40. After-care must also be provided after termination of placement carried out as a supportive measure in open care referred to in section 37 if the placement has lasted at least six months without interruption and has been applied to the child alone.

After-care can also be provided for young people other than those referred to in subsection 1 who have been clients of child welfare services.

The duty of a municipality to provide after-care terminates when five years have passed since the child was last a client of child welfare services after termination of placement outside the home referred to in subsection 1. The duty to provide after-care terminates at the latest when the young person concerned becomes 21 years of age.

Lastensuojelu

Laatuseloste

Tilastotietojen relevanssi

Lastensuojelutilasto sisältää kodin ulkopuolelle sijoitettujen lasten ja nuorten lukumäärät kunnittain, maakunnittain ja lääneittäin. Kun puhutaan sijoitetuista lapsista, tarkoitetaan sosiaalilautakunnan päätöksellä kodin ulkopuolelle joko avohuollon tukitoimena, kiireellisenä sijoituksena, huostaanotettuna tai jälkihuoltona sijoitettuja lapsia ja nuoria. Tilasto sisältää myös tiedot lapsen tai nuoren sijoituspaikasta ja sijoituksen kestosta.

Kunnilta pyydetään myös erillisellä lomakkeella lukumäärätietoja avohuollollisten tukitoimien piirissä olleista lapsista ja nuorista.

Lastensuojelutilasto toimitetaan kerran vuodessa. Tilastoa varten Terveyden ja hyvinvoinnin laitos (THL) kerää kodin ulkopuolelle sijoitettujen lasten sijoitustiedot kunnittain. Lastensuojelutilasto julkaistaan tilastoraporttina.

Käytetyt käsitteet ja määritelmät on selitetty tilastoraportin tekstiosassa.

Raportti on tarkoitettu hallintoviranomaisille, kunnille, tutkijoille, opiskelijoille ja heille joilla on tarve saada tietoa ja lukumääriä kodin ulkopuolelle sijoitetuista lapsista ja nuorista.

Tietojen käsittely perustuu lakiin Terveyden ja hyvinvoinnin laitoksesta (668/2008), Sosiaali- ja terveysalan tutkimus- ja kehittämiskeskuksen (Stakes) tilastotoimesta annettuun lakiin (409/2001).

Tilastotutkimuksen menetelmäkuvaus

Tiedot kerätään vuosittain Suomen kaikista kunnista. Kunnille lähetetään kerran vuodessa tietopyyntö, jossa pyydetty tiedot henkilötunnuksineen tulee palauttaa määräaikaan mennessä. Kaikkein suurimmat kunnat poimivat tiedot sähköisesti omista tietojärjestelmistään Terveyden ja hyvinvoinnin laitoksen pyytämään tietuekuvauksen mukaisesti. Loput kunnat päivittävät Terveyden ja hyvinvoinnin laitoksen paperilla toimittaman kuntakohtaisen tiedosto-otteen kirjaamalla siihen muutokset. Tiedosto-ote palautetaan takaisin Terveyden ja hyvinvoinnin laitokseen, jossa tiedot päivitetään tietokantaan.

Niille, jotka eivät vastaa määräaikaan mennessä, lähetään huomautus. Tilasto laaditaan vasta kun kaikista kunnista on saatu tarvittavat tiedot. Tilaston kattavuus on lähes aina 100 %.

Tietojen oikeellisuus ja tarkkuus

Tiedot ovat oikeita, jos tiedonantajat ovat antaneet ne oikein. Mikäli lapsi tai nuori on saman vuoden aikana ollut sijoitettuna useamman kuin yhden kunnan toimesta, julkaistaan sijoitustieto viimeisimmän sijoituskunnan mukaan.

Myös siinä tapauksessa, että lapsi tai nuori on vuoden aikana ollut sijoitettuna eri perusteiden ja/tai useammassa kuin yhdessä sijoituspaikassa, julkaistaan sijoitustieto viimeisimmän sijoitustiedon mukaan. Tilastoa päivitetään ja korjataan vuosittain taaksepäin kuntien antamien muutostietojen perusteella. Näin ollen myös vuosittaiset aikasarjatiedot muuttuvat ja päivittyvät korjausten myötä.

Julkaistujen tietojen ajantasaisuus ja oikea-aikaisuus

Lastensuojelutilasto on terveyden ja hyvinvoinnin laitoksen kerran vuodessa tuottama tilasto. Tilasto ilmestyy kerran vuodessa kesäkuussa.

Tietojen saatavuus ja läpinäkyvyys/selkeys

Lastensuojelurekisteristä julkaistu raportti päivitetään Terveyden ja hyvinvoinnin laitoksen www-sivuille osoitteeseen <http://www.thl.fi/fi/tilastot/lastensuojelu>. Tietoja palauttaneet kuntien sosiaali-toimistot saavat sähköpostilla ilmoituksen lastensuojelutietojen julkistamisesta.

Tilastojen vertailukelpoisuus

Terveyden ja hyvinvoinnin laitos (Stakes 31.12.2008 asti) on toimittanut ja kerännyt lastensuojelutietoja alkaen vuodesta 1991, josta lähtien on olemassa vertailukelpoista aikasarjaa. Käsitteet ja määritelmät ovat pysyneet samansisältöisinä aina vuoteen 2007 asti. Uusi lastensuojelulaki astui voimaan 1.1.2008 alkaen. Uuden lastensuojelulain myötä yksityisesti sijoitetut, niin sanotut kasvatilapset jätettiin tilastoinnista pois. Kiireellinen huostaanotto on vuodesta 2008 alkaen kiireellinen sijoitus. Tilastointiin ei edellä mainittu muutos vaikuta, sillä kyse on edelleen samanlaisesta interventiosta, lapsi on kiireellinen sijoituksen tarpeessa. Lisäksi lasten ja nuorten sijoituspaikkatietoihin tehtiin muutoksia vuodesta 2008 alkaen. Niin sanotut vanhat sijoituspaikkatiedot on "käännetty" uusiin sijoituspaikkatietoihin niin että sijoitusmuodoista saadaan vertailukelpoista aikasarjaa. Sijoituspaikkatiedot löytyvät tietoja kerättävältä lastensuojelulomakkeelta.

Selkeys ja eheys/yhtenäisyys

Tilastoraportti sisältää koko maan kattavasti tiedot kodin ulkopuolelle sijoitetuista lapsista ja nuorisista.

Barnskydd

Kvalitetsbeskrivning

Statistikuppgifternas relevans

Statistiken över barnskydd innehåller uppgifter om antalet barn och unga som placerats utom hemmet indelade efter kommun, landskap och län. Med placerade barn avses barn eller unga personer som genom socialnämndens beslut placerats utom hemmet, antingen som en stödåtgärd inom öppenvården, brådskande omhändertagande eller som placering i eftervård. Statistiken innehåller också uppgifter om var barnet eller den unga har placerats och hur länge.

Genom ett separat formulär begärs av kommunerna även uppgifter om antalet barn och unga som omfattats av stödåtgärder inom öppenvården.

Statistiken över barnskydd sammanställs en gång per år. För statistiken samlar Institutet för hälsa och välfärd (THL) in uppgifter om barn som placerats utom hemmet efter kommun. Statistiken offentliggörs som en statistikrapport.

I statistikrapporten förklaras de använda begreppen och definitionerna.

Rapporten riktar sig till förvaltningsmyndigheter, kommuner, forskare, studerande och till dem som behöver information om barn och unga som placerats utom hemmet.

Datainsamlingen bygger på lagen om Institutet för hälsa och välfärd (668/2008), lagen om statistikväsendet vid forsknings- och utvecklingscentralen för social- och hälsovården (Stakes) (409/2001) samt på lagen om riksomfattande personregister för hälsovården (556/1989).

Metodbeskrivning för den statistiska forskningen

Uppgifterna samlas årligen in från alla kommuner i Finland. Kommunerna får en gång per år en förfrågan, som ska besvaras inom en viss tidsfrist. De begärda uppgifterna inbegriper också personbeteckningar. De allra största kommunerna samlar in uppgifterna elektroniskt ur sina datasystem i enlighet med Institutet för hälsa och välfärds beskrivning av de begärda posterna. De övriga kommunerna uppdaterar det utdrag över sin kommuns uppgifter som Institutet för hälsa och välfärd sänder dem i pappersformat. Utdraget återsänds till Institutet för hälsa och välfärd, som uppdaterar uppgifterna i databasen.

De som inte svarar inom tidsfristen får en påminnelse. Statistiken sammanställs när alla kommuner lämnat in sina uppgifter. Statistikens täckning är nästan alltid 100 procent.

Uppgifternas riktighet och exakthet

Uppgifterna är korrekta om uppgiftslämnarna har lämnat dem rätt. Om barnet eller den unga har varit placerad utom hemmet på initiativ av flera än en kommun under ett år, anges placeringsuppgiften enligt den senaste placeringskommunen.

Även i det fall att barnet eller den unga personen har varit placerad utom hemmet på basis av olika orsaker och/eller har varit på fler placeringsställen än ett, anges placeringen enligt den senaste placeringsuppgiften. Statistiken uppdateras och korrigeras årligen retroaktivt på grundval av de korrigeringsuppgifter som kommunerna lämnat. Därför ändras och uppdateras också uppgifterna i de årliga tidsserierna genom korrigeringsarna.

Uppgifternas aktualitet och rättidighet i publikationerna

Statistiken över barnskydd sammanställs av Institutet för hälsa och välfärd en gång per år och utkommer i juni.

Tillgång till uppgifterna och deras transparens/tydlighet

Statistikrapporten om barnskyddsregistret uppdateras på Institutet för hälsa och välfärds webbsidor på <http://www.thl.fi/sv/statistik/barnskydd>. Kommunernas socialbyråer som lämnat in uppgifter får per e-post ett meddelande om att barnskyddsuppgifterna har offentliggjorts.

Statistikens jämförbarhet

Institutet för hälsa och välfärd (fram till 31.12.2008 Stakes) har sammanställt och samlat in uppgifter om barnskydd sedan 1991. Det finns en jämförbar tidsserie från och med denna tidpunkt. Begreppen och definitionerna var innehållsmässigt oförändrade fram till 2007. Den nya barnskyddslagen trädde i kraft den 1 januari 2008. I och med den nya barnskyddslagen har de privat placerade s.k. fosterbarnen lämnats utanför statistiken. Omhändertagande i brådskande ordning kallas från 2008 för brådskande placering. Ändringen påverkar inte statistikföringen, eftersom det fortfarande är fråga om en likadan intervention och barnet behöver snabbt placeras utom hemmet. Dessutom har ändringar gjorts från och med 2008 i uppgifterna om placeringsplats för barn och unga. De så kallade gamla placeringsuppgifterna är "inbakade" i de nya placeringsuppgifterna på ett sätt som tillåter jämförbara tidsserier om placeringsformerna. Placeringsuppgifterna anges på barnskyddsblanketten som används för datainsamlingen.

Tydlighet och enhetlighet/överensstämmelse

Statistikrapporten innehåller uppgifter från hela landet om barn och unga som placerats utom hemmet.

Child welfare

Quality report

Relevance of statistical data

The Child Welfare statistics contain data on the number of children and young people placed outside the home by municipality, region and province. Children placed outside the home refers to children and young people placed outside their own home by a decision of a Social Welfare Board. The placement decision has been made to provide the child with support in community care, as emergency placement, or because the child or young person has been taken into care or is in need of after-care. The statistics also contain data on placement settings and durations.

Municipalities are also asked to complete a separate form to provide information on the number of children and young people in support interventions in community-based care.

The Child Welfare statistics are compiled once a year. The statistics are based on municipality-level data collected by the National Institute for Health and Welfare (THL) on children placed outside the home. The Child Welfare statistics are published as a Statistical Report.

The concepts, definitions and symbols used in the statistics are described at the end of the report.

The Statistical Report aims to provide information on children and young people placed outside the home to administrators, municipalities, researchers and students and any others in need of such information.

The collection of data is based on the Act on the National Institute for Health and Welfare (668/2008), the Act on the Statistical Service of the National Research and Development Centre for Welfare and Health (409/2001), and the Act on National Personal Records Kept under the Health Care System (556/1989).

Description of methods used in statistical research

The data are collected annually from all municipalities in Finland. Each year, the municipalities are sent a data request form to be completed within due time. The data are given with personal identity codes. The largest municipalities extract the data electronically from their own data systems in accordance with the data record description requested by THL. The remaining municipalities update the paper-form extract from the data record they receive from THL by recording any changes. The data record extract is returned to THL, where it is used to update the database.

If a municipality fails to respond within due time, it will receive a reminder. The statistics are not compiled until the necessary data have been obtained from all municipalities. The statistics almost invariably have a coverage of 100 per cent.

Correctness and accuracy of data

The data are correct in so far as they have been reported correctly. If a child or a young person has been placed outside the home by more than one municipality during the year, the placement data to be published are based on the latest municipality of placement.

Similarly, if a child or a young person has been placed outside the home on different grounds and/or in more than one placement setting during the year, the placement data to be published are based on the latest placement decision. The data are updated and corrected retrospectively each year on the basis of the data on changes submitted by the municipalities. This means that the annual time series data will also be changed and updated.

Timeliness and promptness of published data

The Child Welfare statistics are produced by THL annually. The statistics are published each year in June.

Accessibility and transparency/clarity of data

The Statistical Report compiled and updated on the basis of the Register of Child Welfare is available on the THL website at <http://www.thl.fi/en/statistics/childwelfare>. The municipal social welfare offices that provide data for the statistics receive an e-mail message on the release of updated child welfare data.

Comparability of statistical data

The Child Welfare statistics have been compiled and processed by THL (STAKES until 31 Dec 2008) since 1991. Comparable time series of data are available from that year. Until 2007, no changes were made in the concepts and definitions. The new Child Welfare Act entered into force on 1 January 2008. With the new Act, the child welfare statistics no longer include private placements (so-called foster children). As of 2008, taking into care with an emergency care order is referred to as emergency placement. The introduction of the new term does not affect the statistics, as it still refers to the same kind of intervention where the child is in need of urgent placement. The changes also concerned the data on placement settings. The so-called old data on placement settings have been translated into new data to produce comparable time series. The placement setting information is available from the child welfare form.

Clarity and consistency

The Statistical Report presents nationwide data on children and young people placed outside the home.