



Toimenpiteelliset hoitajaksot 2010

Vårdperioder med åtgärder 2010

Episodes of care – procedures and interventions 2010

Hanna Rautiainen
+358 40 143 9344
hanna.rautiainen@thl.fi

Jouni Rasilainen
+358 20 610 7204
jouni.rasilainen@thl.fi

Terveyden ja hyvinvoinnin laitos
PL 30 (Mannerheimintie 166, Helsinki)
00271 Helsinki
Puhelin: + 358 20 610 6000
www.thl.fi

Vuonna 2010 terveydenhuollon hoitoilmoitusrekisteriin ilmoitettiin 621 731 hoitajaksota, joiden aikana potilaalle tehtiin yksi tai useampi toimenpidekoodilla kirjattu toimenpide. Kaikista päättyneistä hoitajaksota toimenpiteellisiä hoitajaksota oli 48 prosenttia, mikä oli neljä prosenttiyksikköä enemmän kuin vuonna 2009.

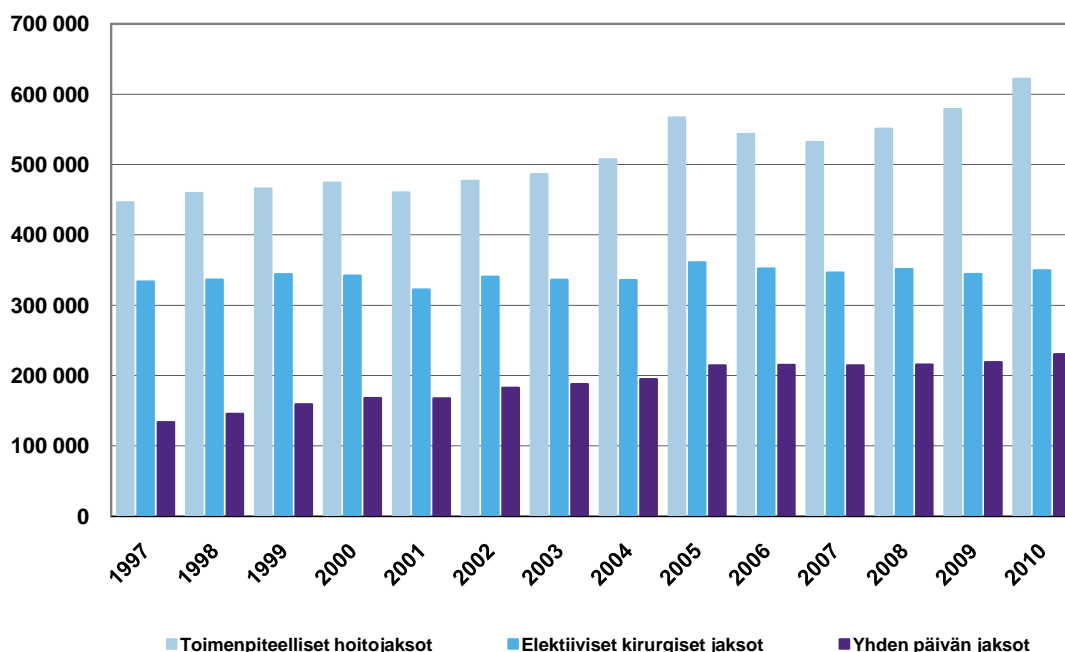
Varsinaisia kirurgisia toimenpiteitä ilmoitettiin päätoimenpiteenä 429 317 hoitajaksossa (69 %) ja muita toimenpiteitä päätoimenpiteenä 192 414 jaksossa. Lisäystä edelliseen vuoteen kirurgisissa toimenpiteissä oli 1,1 prosenttia. Ei-kirurgisissa toimenpiteissä lisäystä vuoteen 2009 verrattuna oli 22 prosenttia (34 168 jaksota enemmän).

Toimenpiteellisiä hoitajaksota oli yhteensä 487 504 potilaalla vuonna 2010. Potilaiden keski-ikä oli 52 vuotta. Yli 75 -vuotiaalle tehtyjen toimenpiteiden määrä on kaksinkertaistunut 2000-luvulla. Samalla ajanjaksolla työikäisten toimenpidemäärät ovat lisääntyneet 26 prosenttia ja 65–74 -vuotiaiden 60 prosenttia.

Kolme yleisintä toimenpideryhmää vuonna 2010 olivat tuki- ja liikuntaelimiin kohdistuneet toimenpiteet, ruoansulatuskanavaan ja sen oheiselimiin kohdistuneet toimenpiteet sekä silmän alueen toimenpiteet.

Vuoden 2005 nousu toimenpiteellisten hoitajaksota lukumäärässä on suurimmaksi osaksi hoitotakuun voimaantumisen ja jonojen purkautumisen seurausta. Sen jälkeen varsinaisten kirurgisten toimenpiteiden määrä on pysynyt tasaisena. Vuodesta 2008 alkanut kasvu toimenpiteiden lukumäärässä johtuu suurimmaksi osaksi uusista toimenpidekoodeista sekä parantuneesta toimenpiteiden kirjaamisesta.

Kuvio 1. Toimenpiteelliset hoitajaksot 1997–2010



Toimenpiteellisten hoitojaksojen kehitys

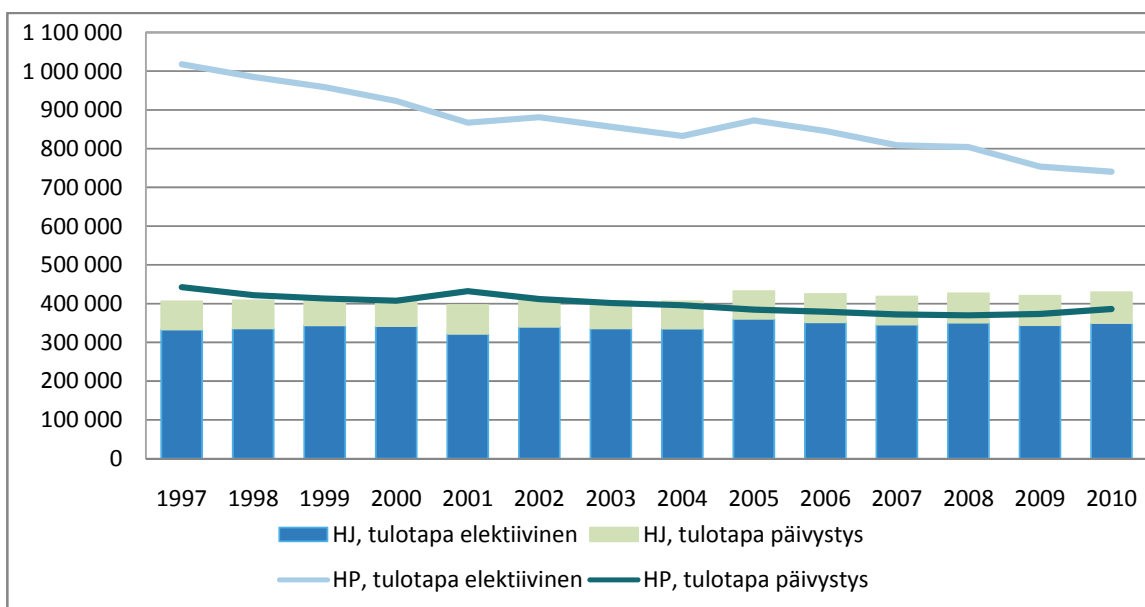
Suurin muutos toimenpidemäärissä on tapahtunut ei-kirurgisissa toimenpiteissä, joita vuonna 2010 ilmoitettiin 192 414 hoitojaksoa. Ei-kirurgisissa toimenpiteissä lisäystä vuoteen 2009 verrattuna oli tullut 22 prosenttia. Radiologisia toimenpiteitä pääryhmissä A–Q on vuonna 2010 ilmoitettu 99 646 jaksoa. Näiden toimenpiteiden ilmoittaminen on parantunut selvästi, lisäystä edelliseen vuoteen oli 53 prosenttia. (taulukko 1)

Taulukko 1. Toimenpiteelliset hoitojaksot 2000–2010

	2000	2001	2002	2003	2004	2005	2006	2007	2008	2009	2010
Toimenpiteelliset hoitojaksot, kaikki	474 099	460 002	476 610	486 115	507 349	566 571	543 355	531 755	550 764	578 753	621 731
joista ei-kirurgisia jaksoja	60 092	63 837	65 237	79 524	101 164	134 127	118 931	113 431	123 981	158 246	192 414
ei-kirurgisista radiologisia jaksoja	16 404	18 303	20 542	26 314	27 544	56 938	37 850	39 064	37 029	65 294	99 646
joista varsinaisia kirurgisia (A-Q) jaksoja	414 007	396 165	411 373	406 591	406 185	432 444	424 964	418 324	426 783	420 507	429 317
kirurgisista jaksoista elektiivisiä jaksoja	341 975	322 059	340 330	336 079	335 553	360 914	351 952	346 295	351 200	344 181	349 548
kaikista jaksoista yhden päivän jaksoja	167 973	167 304	182 594	187 670	194 773	214 155	215 014	214 406	215 484	218 908	230 319

Varsinaisia kirurgisia toimenpiteitä oli ilmoitettu 429 317 hoitojaksoa. Tulotapana päivystys oli 19 prosentissa varsinaisista kirurgisista jaksoista. Päivystyksenä alkaneet hoitojaksot olivat keskimääräistä pidempiä ja niiden osuus hoitopäivistä oli 34 prosenttia. (kuvi 2). Hoitojaksolla tehty toimenpide on katsottu tässä tilastossa elektiiviseksi, jos potilas ei ole saapunut päivystyksen kautta ja jos on kyse sairaalan tai terveyskeskuksen vuodeosastohoidosta tai päiväkirurgiasta. Elektiivisten hoitojaksojen keskimääräinen hoitoaika on laskenut vuoden 1997 3,1 päivästä 2,1 päivään. Päivystysjaksojen keskimääräinen pituus on samalla ajanjaksolla laskenut 6,1 päivästä 4,8 päivään.

Kuvi 2. Elektiiviset ja päivystyshoitojaksot sekä -päivät 1997–2010, varsinaiset kirurgiset toimenpiteet (HJ=hoitojakso, HP=hoitopäivä)



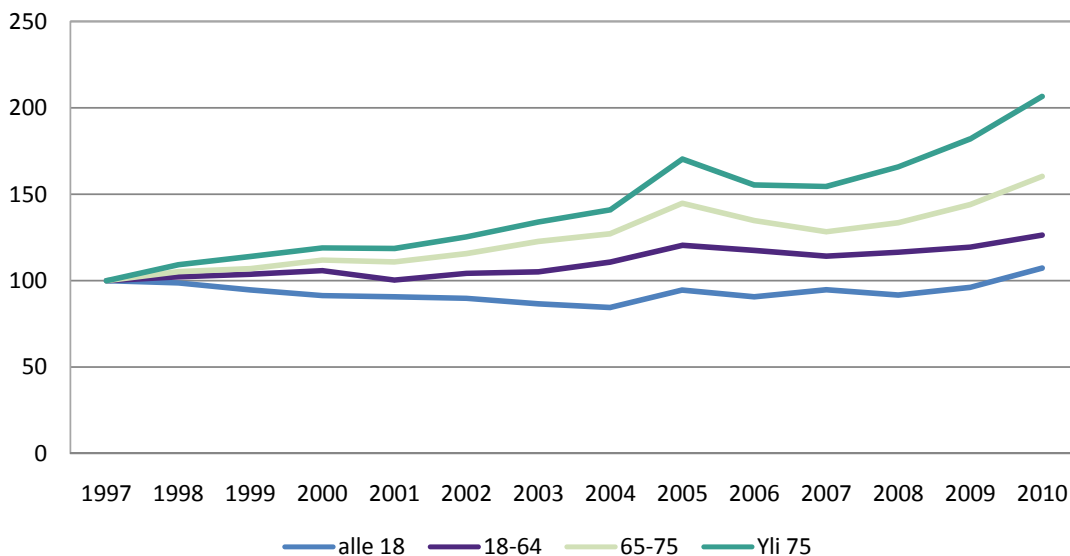
Kaikkien toimenpiteellisten hoitajaksojen keskimääräinen hoitoaika oli 3,6 vuorokautta, joka oli hieman pidempi kuin edellisinä vuosina. Jonotusaikojen pituuden keskiarvo oli 75 vuorokautta ja mediaani 43 vuorokautta. Toteutuneiden leikkausten jonotusajat pysyivät vuoteen 2009 verrattuna oleellisesti ennallaan. Pisimmät jonotusajat olivat tuki- ja liikuntaelinten sekä silmän alueen toimenpiteisiin. (Liitetaulukko 1)

Jonotusajalla tarkoitetaan jonoon asettamispäivän ja operaatiopäivän erotusta. Sairaanhoitopiireittäin jonoon asettamispäivämäärä on ilmoitettu vaihtelevasti (15–99 prosentissa elektiivisiä hoitajaksoja). Koko maan tasolla jonoon asettamispäivämäärä ja operaatiopäivämäärä on ilmoitettu 73 prosentissa hoitajaksoista. Alle maan keskiarvon ilmoittaneita sairaanhoitopiirejä olivat Pohjois-Pohjanmaan, Länsi-Pohjan, Satakunnan, Kainuun, Varsinais-Suomen sekä Pohjois-Karjalan sairaanhoitopiirit. Näiden sairaanhoitopiirien toteutuneita keskimääräisiä jonotusaikaoja ei ole ilmoitettu liitetaulukossa 8.

Hoitajaksojen potilaat

Toimenpiteellisiä hoitajaksoja oli yhteensä 487 504 potilaalla, joka oli 27 704 potilasta enemmän (6 %) kuin vuonna 2009. Potilaiden keski-ikä oli 52 vuotta. Naisten osuus oli 56 % ja miesten 44 %, osuudet olivat pysyneet samoina verrattuna aikaisempiin vuosiin. Hoitajaksoista kymmenen prosenttia kohdistui alle 18-vuotiaille, 18–64-vuotiaisiin 55 prosenttia, 64–75-vuotiaisiin 18 prosenttia ja yli 75-vuotiaisiin 17 prosenttia. Vanhimman ikäryhmän osuus toimenpiteellisistä hoitajaksoista on kasvanut 2000- luvulla eniten (kuvio 3).

Kuvio 3. Toimenpiteellisten hoitajaksojen määrät indeksoituna ikäryhmittäin 1997–2010. Vuosi 1997 =100



Toimenpiteellisen hoitajakson aikana kuoli 4 932 potilasta, mikä on 8 kuolemaa tuhatta hoitajaksoa kohti. Vuonna 2009 suhdeluku oli 7. Elektiivinen kirurginen hoitajakso päättyi kuolemaan 445 potilaalla eli 1,3 potilasta kuoli tuhatta hoitajaksoa kohti.

Toimenpiteiden yleisyys

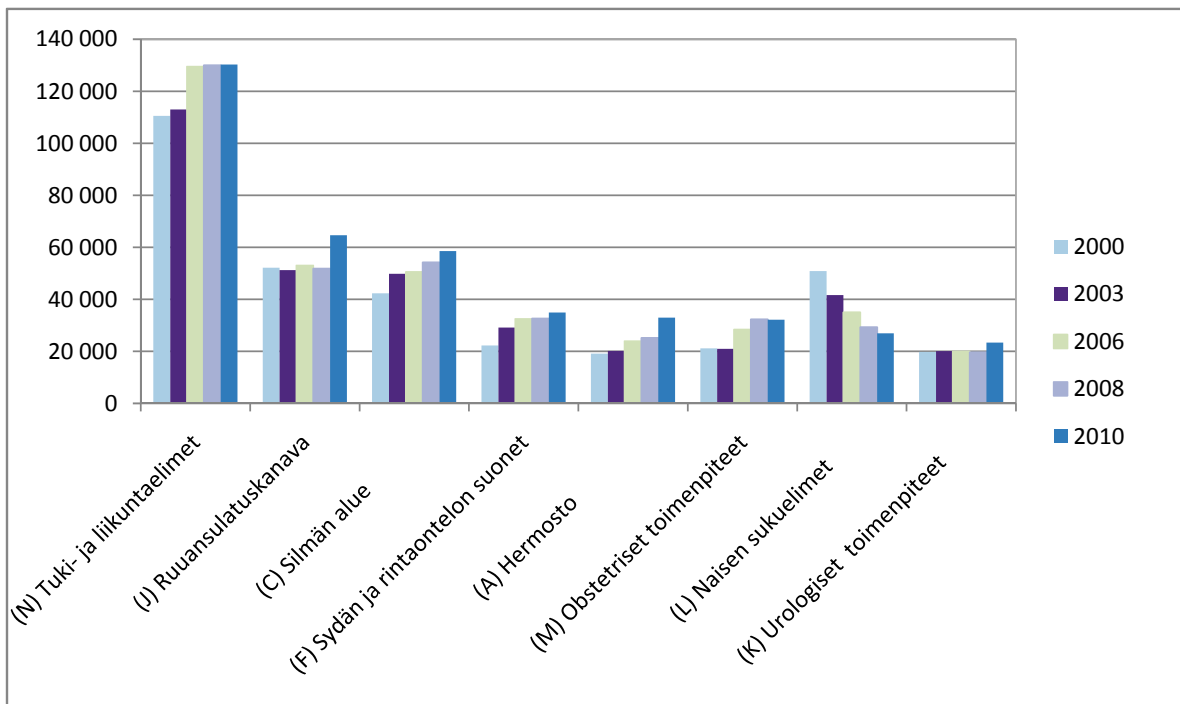
Viimeisen vuoden aikana suurin lisäys on tapahtunut ei-kirurgisten toimenpiteiden määrissä. 2000-luvun aikana hoitajaksojen määrässä suurimmat muutokset ovat tapahtuneet hermoston toimenpiteissä (vuodesta 2000 lisäystä 72 %), sydämen ja rintaontelon suonien toimenpiteissä (lisäystä 57 %), raskauteen ja synnytykseen liittyvissä toimenpiteissä (lisäystä 52 %) sekä naisten sukupuolielimiin kohdistuvissa toimenpiteissä (hoitajaksojen määrä vähentynyt 47 %). (Kuvio 4). Vastaava kehitys on nähtävissä hoitopäivien määrissä.

Osa muutoksista johtuu kirjaamisen muutoksista, mutta mukana on myös toimintatapojen muutoksia. Naisten sukupuolielimiin kohdistuneiden toimenpiteiden vähentymisestä selittää mm. se, että runsaista kuukautisvuodoista julkaistiin Käypä Hoito -suositus vuonna 2005 ja kohdunpoistoleikkauksien määrä on vähentynyt. Hoitokäytäntöjä on myös yhtenäistetty valtakunnallisesti jo ennen suosituksen julkaisua. Toimenpidekirjo on myös muuttumassa suurten ikäluokkien naisten ikääntymisessä.

Raskauteen ja synnytyksiin liittyvät toimenpiteet ovat viimeisten vuosien aikana nousseet yleisimpien toimenpideryhmien joukkoon. Syntymätilaston mukaan vuosina 2008–2009 joka neljäs kaikista synnyttäjistä päätyi muuhun kuin normaaliin alatiesynnytykseen.¹

Hermoston sekä sydämen ja rintaontelon suonien toimenpiteissä suuri osa toimenpidemäärien noususta on radiologisia toimenpiteitä (pään tietokone- ja magneettikuvaukset sekä sepelvaltimoiden suonensisäiset toimenpiteet).

Kuvio 4. Yleisimmät toimenpideryhmät 1 merkin tarkkuudella hoitajaksojen määrällä mitattuna 2000–2010



¹ Synnyttäjät ja synnytystoimenpiteet sairaaloittain Suomessa 2008–2009.
<http://www.thl.fi/fi/tilastot/synnyttajat>

Tuki- ja liikuntaelimiin kohdistuvat toimenpiteet ovat yhden merkin tarkkuudella edelleen kaikkein yleisin toimenpideryhmä. Näille toimenpiteille oli hoitajaksoja 130 275, joka vastaa 21 prosenttia kaikista toimenpiteellisistä hoitajaksosta. (Liitetaulukko 1).

Yksityiskohtaisemmassa tarkastelussa (kahden ja kolmen ensimmäisen merkin tasolla) yleisimpänä toimenpideryhmänä tuki- ja liikuntaelinten toimenpiteissä pysyivät polveen ja sääreen kohdistuvat toimenpiteet (NG), joita tehtiin päätoimenpiteenä 41 876 hoitajaksolla, vähennystä edelliseen vuoteen oli 1 prosentin verran. (Liitetaulukko 3). Polven ja säären leikkauksista yleisimpiä olivat edelleen polven nivelkierukkaleikkaukset (NGD), joka oli kuudenneksi suurin toimenpideryhmä 11 815 hoitajaksolla. (Liitetaulukko 5). Polven nivelkierukan osapoisto tähytyksessä oli viiden merkin tasolla pudonnut toiselta sijalta neljänneksi yleisimmäksi, mutta oli edelleen toiseksi yleisin varsinainen kirurginen toimenpide. (Liitetaulukko 7).

Tuki- ja liikuntaelintoimenpideryhmän sisällä toiseksi yleisimpänä toimenpideryhmänä kahden merkin tasolla hoitajaksolla mitattuna olivat lonkkanivelen ja reisien alueen toimenpiteet (NF) 20 884 jaksolla ja kolmanneksi yleisimpänä nilkan ja jalkaterän alueen toimenpiteet (NH) 20 038 hoitajaksolla. Aiemmin toiseksi yleisimpänä olleet olkapään alueen toimenpiteet (NB) olivat tipahtaneet neljännelle sijalle. (Liitetaulukko 3).

Kolmen merkin tasolla polven nivelkierukkaleikkauksien jälkeen yleisimpinä toimenpideryhminä olivat lonkan tekoniivelleikkaukset (NFB) 10 048 hoitajaksolla ja polven tekoniivelleikkaukset (NGB) 9 501 hoitajaksolla.

Toiseksi yleisimmäksi toimenpideryhmäksi ylimmän tason tarkastelussa on noussut **ruoansulatuskanavan ja sen oheiselinten toimenpiteet** 64 654 hoitajaksolla. Tämä oli 19 % enemmän kuin edellisenä vuotena. Kahden merkin tasolla yleisin alaryhmä oli vatsanpeitteen, vatsakalvon ja vatsapaidan toimenpiteet (JA) 18 864 toimenpiteellä. 56 prosenttia näistä oli nivustyräleikkauksia (JAB). Seuraavaksi yleisimmät toimenpiteet kolmen merkin tarkkuudella olivat sappirakon toimenpiteet (7 652 hoitajaksolla) ja umpilisäkkeen poistot (6 374 jaksolla). Ruokatorven, mahalaukun, ohutsuolen ja paksusuolen sekä peräsuolen tähytyksiä oli ilmoitettu päätoimenpiteeksi yhteensä 7 785 hoitajaksossa tässä toimenpideryhmässä (J). Ruoansulatuskanavan tähytyksiä päätoimenpiteenä on lisäksi ilmoitettu 1652 hoitajaksossa toimenpideryhmässä U.

Kolmanneksi yleisimpänä toimenpideryhmänä ylimmällä tarkastelutasolla säilyi **silmän alueen toimenpiteet**. Näitä hoitajaksoja oli 58 558, mikä oli 8,8 % enemmän kuin edellisenä vuotena. Kahden merkin tasolla ylivoimaisesti yleisin alaryhmä silmän alueen toimenpiteissä oli aikaisempaan tapaan mykiön toimenpiteet 44 049 hoitajaksolla. Lähes kaikki näistä olivat kaiheleikkauksia ultraäänitekniikalla (CJE), joka oli myös suurin toimenpideryhmä kolmen merkin tasolla. Vuonna 2010 niitä tehtiin 43 070 hoitajaksolla, jossa oli lisäystä edelliseen vuoteen 9,5 %.

Elektiiviset kirurgiset toimenpiteet sairaanhoitopiireittäin

Elektiivisten kirurgisten toimenpiteiden määrä on viime vuoteen verrattuna lähes ennallaan, mutta päiväkirurgisten osuus niistä on koko maan tasolla hiukan noussut. Päiväkirurgialla tarkoitetaan tässä yhden päivän mittaisia toimenpiteellisiä hoitajaksoja ja sairaanhoitopiirillä tarkoitetaan potilaan kotikunnan mukaista sairaanhoitopiiriä.

Elektiivisten jaksojen väestösuhteutettu osuus on koko maan osalta pysynyt lähes samana vuodesta 1997 lähtien. Sairaanhoidopiirikohtaiset erot ovat kuitenkin suuria, Itä-Savon sairaanhoidopiirin asukkaita kohden tehdään toimenpiteitä 94 tuhatta asukasta kohden ja Keski-Suomen sairaanhoidopiirissä elektiivisiä toimenpiteitä tehdään 50 tuhatta asukasta kohden.

Taulukko 2. Elektiiviset kirurgiset toimenpidejaksot ja päiväkirurgiassa tehtyjen osuus sairaanhoidopiireittäin

Sairaanhoitopiiri	2000			2005			2009			2010		
	Hoito-jaksot lkm	Hoito-jaksot / 1000	Päivä-kirurgian %osuus	Hoito-jaksot lkm	Hoito-jaksot / 1000 as.	Päivä-kirurgian %osuus	Hoito-jaksot lkm	Hoito-jaksot / 1000 as.	Päivä-kirurgian %osuus	Hoito-jaksot lkm	Hoito-jaksot / 1000 as.	Päivä-kirurgian %osuus
HUS	85 195	61	37	91 185	63	52	84 576	55	56	89 970	59	58
Kymenlaakson shp	12 097	66	43	13 250	74	50	11 861	68	58	12 073	69	60
Etelä-Karjalan shp	8 667	67	49	7 456	55	50	8 385	63	58	8 009	60	58
Varsinais-Suomen shp	37 448	83	40	37 950	83	50	36 860	79	55	35 585	76	56
Satakunnan shp	17 610	75	45	16 892	74	53	16 538	73	56	16 272	72	55
Pirkanmaan shp	25 632	58	44	31 900	69	57	31 230	62	58	32 326	67	58
Päijät-Hämeen shp	13 881	66	49	15 997	76	57	13 982	66	62	14 315	67	62
Etelä-Pohjanmaan shp	12 517	62	34	13 022	65	43	12 671	64	47	12 471	63	50
Kanta-Hämeen shp	11 542	70	38	10 551	63	50	10 456	60	53	10 906	62	55
Vaasan shp	8 732	54	38	10 099	62	51	10 888	66	55	10 804	65	54
Pohjois-Savon shp	18 585	73	40	21 027	84	50	18 584	75	47	17 267	70	46
Keski-Suomen shp	14 806	56	36	15 571	58	51	13 226	48	51	13 636	50	50
Pohjois-Karjalan shp	10 784	61	33	11 304	65	42	12 517	74	48	11 355	67	51
Etelä-Savon shp	6 149	55	33	6 977	64	51	6 509	61	56	6 780	64	57
Itä-Savon shp	5 180	92	4	4 589	96	55	4 422	96	56	4 270	94	55
Pohjois-Pohjanmaan shp	26 577	72	36	27 408	71	51	26 462	65	58	28 082	70	57
Lapin shp	8 098	66	41	8 343	70	43	7 951	67	50	8 366	71	55
Keski-Pohjanmaan shp	5 952	76	1	5 209	70	55	4 935	66	53	5 047	67	55
Kainuun shp	5 430	63	2	5 037	62	39	4 719	60	47	5 042	64	47
Länsi-Pohjan shp	5 053	74	41	5 026	76	50	5 036	77	54	4 821	74	53
Ahvenanmaa	1 660	64	29	1 708	64	32	1 640	59	40	1 590	57	38
Yhteensä	341 975	66	44	360 914	69	51	343 448	64	56	348 987	65	56

Koko maan tasolla päiväkirurgisten toimenpiteiden lukumäärä on noussut 5,2 prosentilla viime vuodesta, mutta osuus kaikista elektiivisistä toimenpiteistä on pysynyt ennallaan ollen 56 prosenttia. Päiväkirurgian määrässä on sairaanhoidopiirikohtaisia eroja. Eniten päiväkirurgiaa tehdään Päijät-Hämeessä, 62 prosenttia elektiivisestä kirurgiasta. Yli maan keskiarvon päiväkirurgiaa tehdään myös Kymenlaaksossa, HUS:ssa, Pirkanmaalla, Etelä-Karjalassa, Etelä-Savossa ja Pohjois-Pohjanmaalla.

Yksityisissä sairaaloissa tuotettiin 56 105 hoitjaksoa 51 135 potilaalle. Yksityisten sairaaloiden tuotannosta 79 prosenttia oli päiväkirurgista toimintaa, mikä on selvästi enemmän kuin koko maassa keskimäärin.

Aineistot, käsitteet ja määrittelyt

Liitetaulukoissa esitetään aikaisempien vuosien tapaan keskeiset tilastotiedot vuonna 2010 suorite-
tuista toimenpiteistä. Lähtöaineistona ovat ne terveyskeskusten ja sairaaloiden vuodeosastoilla

kyseisenä vuonna hoidettujen potilaiden päättäneet hoitajakset, joiden kuluessa on tehty jokin kansallisen toimenpideluokituksen mukainen toimenpide. Päiväkirurgisista toimenpiteistä on kerätty hoitoilmoitukset vuodesta 1994 lähtien.

Tietolähteenä on käytetty hoitoilmoitusrekisteriin lokakuun puoliväliin 2011 saakka saapuneita vuoden 2010 hoitoilmoitustietoja.

Toimenpiteiden kirjo hoitoilmoituksessa on laajentunut vuosittain. Toimenpiteet ovat pääosin leikkaustoimenpiteitä, mutta toimenpideluokitukseen sisältyy myös muita koodeja, kuten tutkimus- ja kuntoutustoimenpiteiden koodit. Toimenpiteiden kokonaislukumäärää ei siksi enää voida pitää puhtaasti terveydenhuollon leikkaus- eli operatiivisen toiminnan mittarina.

Kansallinen toimenpideluokitus pohjautuu pohjoismaiseen kirurgiseen luokitukseen (NCSP Nordic Classification of Surgical Procedures), joka päivitetään kerran vuodessa. Ajan tasalla oleva toimenpideluokitus löytyy THL:n Internet-sivulta: <http://www.thl.fi/koodistopalvelu>

Varsinaiset kirurgiset toimenpiteet: Varsinaisiksi kirurgisiksi toimenpiteiksi lasketaan ne toimenpiteet, jotka kuuluvat kansallisen toimenpideluokituksen luokkiin A-Q (pois lukien ne, joissa kolmas merkki on numero). Tällä jaottelulla pyritään saamaan tarkasteluun erikseen mukaan varsinaiset kirurgiset toimenpiteet. Kuntoutuspalvelut, suun, pien- ja paikantamattomat toimenpiteet (pääryhmät R-Y) ovat myös mukana toimenpideluokituksessa ja siten kaikkien toimenpiteellisten hoitajaksojen lukumäärässä.

Elektiiviset hoitajakset ovat niitä hoitajaksoja, joille potilas ei ole saapunut päivystyksen kautta ja joissa kyse on sairaalan/terveyskeskuksen vuodeosastohoidosta tai päiväkirurgiasta.

Päiväkirurgiset jaksot ovat niitä hoitajaksoja, joissa palveluala on päiväkirurgia tai joissa tulo- ja lähtöpäivä on sama.

Kaikki toimenpiteet esitetään koodistopalvelimella olevan kansallisen toimenpideluokituksen mukaisesti, joka on korjattu ja täydennetty versio toimenpideluokituskirjasta. (Toimenpideluokitus, Stakes, Ohjeita ja luokituksia 2004:2)

Sairaanhoitopiirivertailu perustuu potilaan kotikuntaan. Kotikunnan mukainen jako ei ota huomioon niitä potilaita, jotka on hoidettu muualla kuin ”omassa” sairaanhoitopiirissä. Tästä johtuen vertailussa luvut sairaanhoitopiiritasolla poikkeavat palveluntuottajien omista tilastoista. Sairaanhoitopiiritason vertailu kertoo alueella asuvan väestön saamasta hoidosta, ei sairaanhoitopiirin tuottamista hoitajakoista.

Tulkintaohjeita

Liitetaulukoita tarkasteltaessa on tärkeää huomata, että niissä on mukana vain ne toimenpiteet ja toimenpideryhmät, jotka löytyvät nimettyinä kansallisesta toimenpideluokituksesta. Kaikkia alaryhmiä sinne ei ole nimetty, joten summaamalla taulukoissa olevat hoitajakset ei välttämättä päästä samaan tulokseen kuin ensimmäisen taulukon yläreunassa olevalla yhteensä-rivillä, jossa olevat luvut kertovat kaikkien toimenpiteellisten hoitajaksojen lasketut summa-arvot vuonna 2010.

Liitetaulukoiden lukeminen

Tilastotaulujen vasemmassa reunassa kerrotaan toimenpiteen tai toimenpideryhmän numero ja nimilyhenne. Luokituksena on kansallinen toimenpideluokitus, joka pohjautuu Pohjoismaiseen kirurgisten toimenpiteiden luokitukseen. Sen jälkeen esitetään sarakkeittain rekisterivuonna päätyneistä hoitajaksoista laskettuja tietoja.

Päätyneitä toimenpiteellisiä hoitajaksoja koskevat tiedot sarakkeittain:

Hoitopäivät

Hoitopäivät koostuvat kaikkien päätyneiden hoitajaksoiden hoitopäivistä. Hoitopäivät saadaan lähtö- ja tulo päivien erotuksena. Hoitopäiviin on tässä tilastotiedotteessa laskettu mukaan rekisterivuotta edeltävänä vuonna alkaneet hoitajaksot, jotka päättyivät rekisterivuonna. Tulo- ja lähtöpäivä lasketaan yhteensä yhdeksi hoitopäiväksi.

Hoitajaksot

Hoitajaksolla tarkoitetaan rekisterivuonna päätyneitä hoitajaksoja. Hoitajaksot on sen hoitopäivien lukumäärä. Tilasto on laadittu ensimmäisen toimenpiteen eli pääleikkauksen päätoimenpiteen mukaan.

Muu pää- tai sivutoimenpide

Tarkoitetaan niiden hoitajaksoiden lukumäärää, jossa ko. toimenpide tai toimenpideryhmä on ollut muuna kuin ensimmäisenä päätoimenpiteenä.

Potilaat

Päätyneistä hoitajaksoista henkilötunnusten avulla laskettu hoidettujen henkilöiden lukumäärä.

Kuolleet

Tarkoitetaan kuolemaan päätyneiden hoitajaksoiden lukumäärää.

Keskimääräinen hoitoaika

Hoitopäivien kokonaismäärä on jaettu hoitajaksoiden kokonaismäärällä, jolloin on saatu keskimääräinen hoitoaika.

Hoitoajan mediaani

Hoitoajan mediaani on hoitajaksoiden pituuksista syntyneen pienimmästä suurimpaan järjestetyn numerosjoukon keskimmäinen luku.

Keski-ikä

Keski-ikällä tarkoitetaan hoidettujen potilaiden iän aritmeettista keskiarvoa.

Yhden päivän aikana %

Yhden päivän aikana tehtyjen toimenpiteellisten hoitajaksoiden prosenttiosuudella tarkoitetaan niiden hoitajaksoiden prosenttiosuutta koko ko. toimenpideluokasta, joissa tulo- ja lähtöpäivä on ollut sama tai toimenpiteen palvelualaksi on merkitty päiväkirurgia. Suurin osa yhden päivän aikana tuotetuista hoitajaksoista on päiväkirurgiaa, mutta mukana on myös tutkimustoimenpiteitä ja joitakin polikliinisiä toimenpiteitä.

Keskimääräinen jonotusaika

Jonotusajalla tarkoitetaan jonoon asettamispäivän ja operaatiopäivän erotusta. Näistä ajoista on laskettu jonotusaikojen pituuden keskiarvo. Jonoon asettamispäivämäärä on se päivä, jolloin toimenpide on katsottu tarpeelliseksi joko lähetteen perusteella tai lääkärin vastaanoton ja tutkimusten jälkeen. Jonotusaikaa laskettaessa on pyritty eliminoimaan virhetallennukset ja päivystyksenä tehdyt leikkaukset ottamalla mukaan vain yhden ja 2000 vuorokauden välille sijoittuvat odotusajat. Sairaanhoitopiireittäin jonoon asettamispäivämäärä on ilmoitettu vaihtelevasti. Koko maan tasolla jonoon asettamispäivämäärä ja operaatiopäivämäärä on ilmoitettu 73 prosentissa toimenpiteistä. Liitetaulukossa 8 ilmoitetaan keskimääräinen jonotusaika ja jonotusajan mediaani vain niiltä sairaanhoitopiireiltä, jotka ylittävät maan keskiarvon.

Mediaani jonotusaika

Jonotusajan mediaani on jonotusaikojen pituuksista syntyneen pienimmästä suurimpaan järjestetyn numerjoukon keskimäinen luku.

Liitetaulukot:

Liitetaulukko 1. Toimenpideryhmät yhden merkin tasolla sekä aakkosjärjestyksessä että yleisyysjärjestyksessä (hoitojaksot) koko maan tasolla

Liitetaulukko 2. Toimenpideryhmät kahden merkin tasolla aakkosjärjestyksessä

Liitetaulukko 3. Toimenpideryhmät kahden merkin tasolla hoitojaksojen lukumäärän mukaan

Liitetaulukko 4. Toimenpideryhmät kolmen merkin tasolla aakkosjärjestyksessä

Liitetaulukko 5. Toimenpideryhmät kolmen merkin tasolla hoitojaksojen lukumäärän mukaan

Liitetaulukko 6. Toimenpiteet viiden merkin tasolla aakkosjärjestyksessä

Liitetaulukko 7. Toimenpiteet viiden merkin tasolla hoitojaksojen lukumäärän mukaan

Liitetaulukko 8. Sairaanhoitopiirien yleisimmät toimenpideryhmät kolmen merkin tasolla

År 2010 anmäldes till vårdanmälningsregistret inom hälso- och sjukvården 621 731 vårdperioder under vilka en eller flera åtgärder registrerades med en åtgärdskod för patienten. Vårdperioderna med åtgärder utgjorde 48 procent av samtliga avslutade vårdperioder, vilket är fyra procentenheter mer än år 2009.

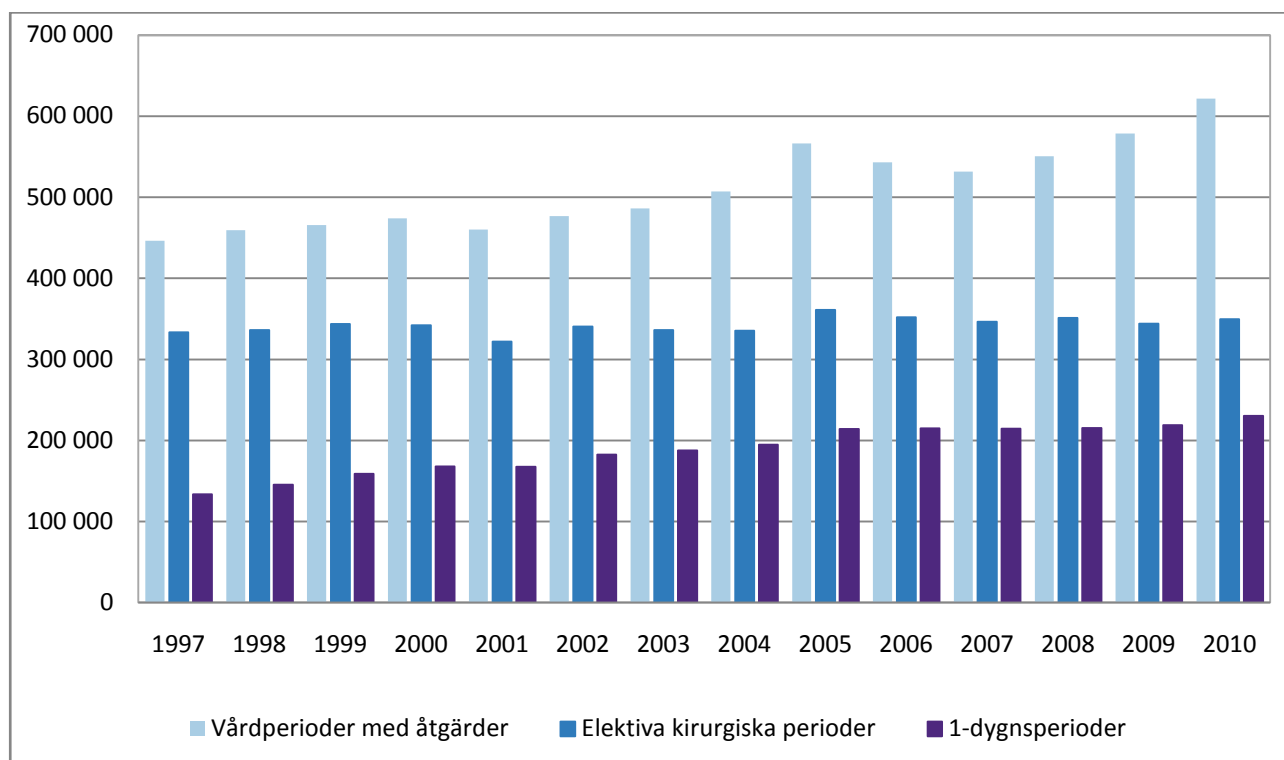
Egentliga kirurgiska åtgärder utfördes som huvudåtgärd under 429 317 vårdperioder (69 %) och andra åtgärder registrerades som huvudåtgärd för 192 414 vårdperioder. I fråga om kirurgiska åtgärder var ökningen från året innan 1,1 procent. De icke-kirurgiska åtgärderna ökade med 22 procent (34 168 perioder mer) jämfört med år 2009.

Vårdperioder med åtgärder registrerades för sammanlagt 487 504 patienter år 2010. Patienternas medelålder var 52 år. Antalet åtgärder bland patienter äldre än 75 år har fördubblats på 2000-talet. Under samma period har antalet åtgärder ökat med 26 procent bland befolkningen i arbetsför ålder och med 60 procent i åldersgruppen 65–74 år.

De tre vanligaste åtgärdsgrupperna år 2010 var åtgärder i det muskuloskeletala systemet, åtgärder på gastrointestinalkanalen och därtill hörande organ samt åtgärder i ögonregionen.

Ökningen i antalet vårdperioder med åtgärder år 2005 är till största delen en följd av att vårdgarantin infördes och köerna minskade. Därefter har antalet egentliga kirurgiska åtgärder varit ganska konstant. Ökningen i antalet åtgärder från och med år 2008 beror till största delen på de nya åtgärdskoderna och på att åtgärder registreras bättre än tidigare.

Figur 1. Vårdperioder med åtgärder 1997-2010



Utvecklingen av vårdperioder med åtgärder

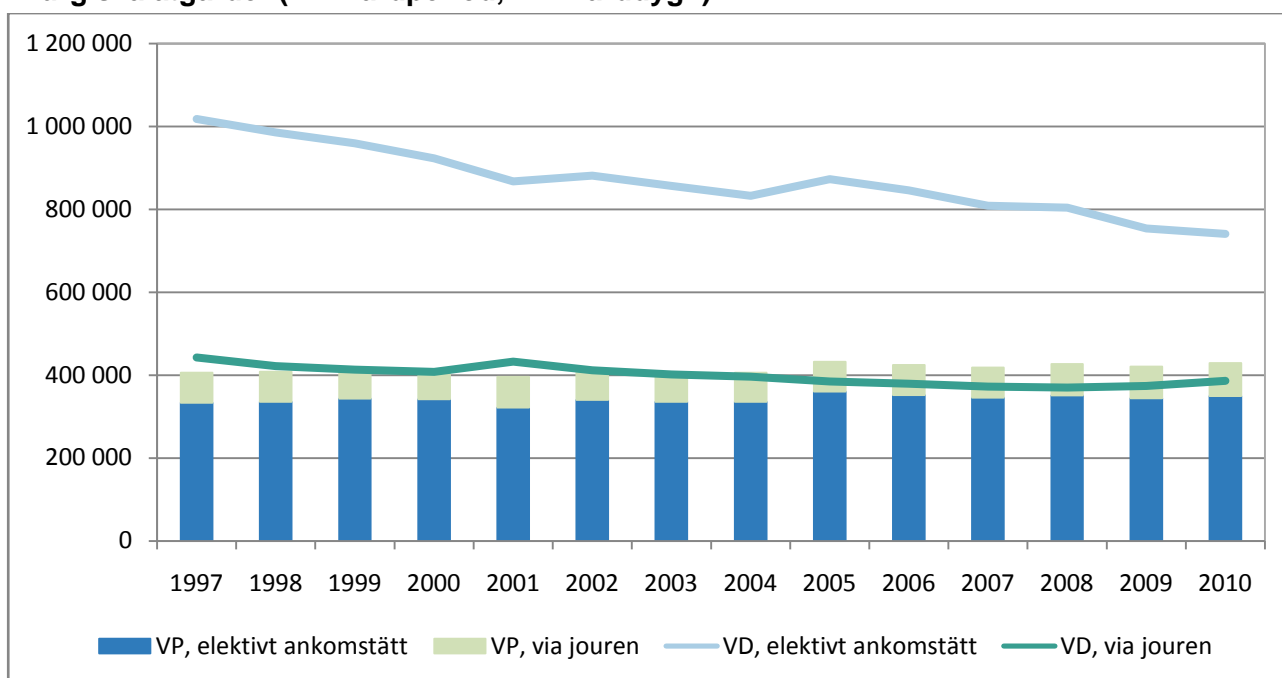
Den största förändringen i antalet åtgärder har skett inom gruppen icke-kirurgiska åtgärder, i fråga om vilka 192 414 vårdperioder rapporterades år 2010. De icke-kirurgiska åtgärderna ökade med 22 procent från år 2009. Sammanlagt 99 646 vårdperioder med radiologiska åtgärder inom huvudgrupperna A–Q rapporterades år 2010. Rapporteringen av dessa åtgärder har förbättrats avsevärt; ökningen från året innan var 53 procent. (Tabell 1.)

Tabell 1. Vårdperioder med åtgärder 2000-2010

	2000	2001	2002	2003	2004	2005	2006	2007	2008	2009	2010
Vårdperioder med åtgärder, alla	474 099	460 002	476 610	486 115	507 349	566 571	543 355	531 755	550 764	578 753	621 731
av vilka perioder med icke-kirurgiska åtgärder	60 092	63 837	65 237	79 524	101 164	134 127	118 931	113 431	123 981	158 246	192 414
icke-kirurgiska: antal perioder med radiologiska åtgärder	16 404	18 303	20 542	26 314	27 544	56 938	37 850	39 064	37 029	65 294	99 646
av vilka perioder med egentliga kirurgiska åtgärder (A-Q)	414 007	396 165	411 373	406 591	406 185	432 444	424 964	418 324	426 783	420 507	429 317
kirurgiska perioder: antal elektiva perioder	341 975	322 059	340 330	336 079	335 553	360 914	351 952	346 295	351 200	344 181	349 548
antal 1-dygnsperioder av alla perioder	167 973	167 304	182 594	187 670	194 773	214 155	215 014	214 406	215 484	218 908	230 319

Egentliga kirurgiska åtgärder rapporterades för 429 317 vårdperioder. Sammanlagt 19 procent av vårdperioderna med egentliga kirurgiska åtgärder började som jourfall. De vårdperioder som börjat som jourfall var i genomsnitt längre och utgjorde 34 procent av vårddygnet (figur 2). En åtgärd som utförts under vårdperioden räknas i denna statistik som elektiv, om patienten inte har kommit via juren och det är fråga om vård på vårdavdelning på ett sjukhus eller en hälsovårdscentral eller dagkirurgi. Medelvårdtiden för elektiva vårdperioder har minskat från 3,1 dagar år 1997 till 2,1 dagar år 2010. Under samma tidsperiod har jourperiodernas genomsnittliga längd minskat från 6,1 till 4,8 dagar.

Figur 2. Vårdperioder och vårddygn inom elektiv vård och jourvård 1997–2010, egentliga kirurgiska åtgärder (VP=vårdperiod, VD=vårddygn)



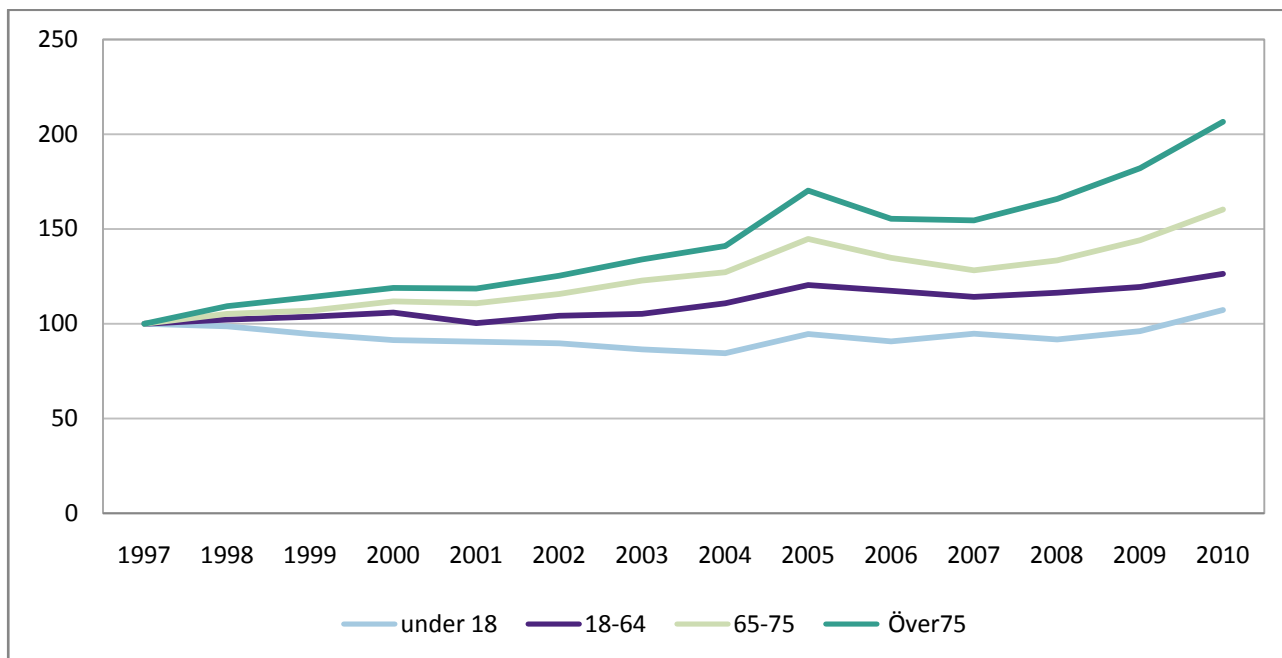
Medelvårdtiden för alla vårdperioder med åtgärder var 3,6 dygn, dvs. något längre än under tidigare år. Medelvärdet av längden på kötiderna var 75 dygn och medianen 43 dygn. De faktiska kötiderna till operationer var så gott som oförändrade jämfört med år 2009. De längsta kötiderna förekom vid åtgärder i det muskuloskeletala systemet och åtgärder i ögonregionen. (Bilagetabell 1.)

Med kötid avses skillnaden mellan datumet då patienten ställts i kö och operationsdatumet. Sjukvårdsdistrikten har registrerat datumen för när patienterna ställts i kö i varierande grad (15–99 procent av de elektiva vårdperioderna). På landsnivå har datumet då patienten ställts i kö och operationsdatumet registrerats för 73 procent av alla vårdperioder. Sjukvårdsdistrikt som låg under det nationella genomsnittet i detta avseende var Norra Österbottens, Kajanalands, Egentliga Finlands och Norra Karelen sjukvårdsdistrikt samt Länsi-Pohja och Satakunta sjukvårdsdistrikt. De faktiska genomsnittliga kötiderna saknas för dessa sjukvårdsdistrikt i bilagetabell 8.

Patienterna

Vårdperioder med åtgärder registrerades för sammanlagt 487 504 patienter, dvs. 27 704 fler (6 %) än år 2009. Patienternas medelålder var 52 år. Kvinnornas andel av vårdperioderna var 56 % och männens 44 %, dvs. samma som under tidigare år. Av vårdperioderna hänförde sig 10 procent till patienter under 18 år, 55 procent till 18–64-åringar, 18 procent till 64–75-åringar och 17 procent till patienter över 75 år. Den äldsta åldersgruppens andel av vårdperioderna med åtgärder har ökat mest under 2000-talet (figur 3).

Figur 3. Indexerat antal vårdperioder med åtgärder per åldersgrupp 1997-2010
År 1997 =100



Sammanlagt 4 932 patienter dog under en vårdperiod med åtgärder, vilket motsvarar 8 dödsfall per 1 000 vårdperioder. År 2009 var relationstalet 7. I samband med elektiva kirurgiska åtgärder dog 445 patienter, vilket motsvarar 1,3 patienter per 1 000 vårdperioder.

Åtgärdernas förekomst

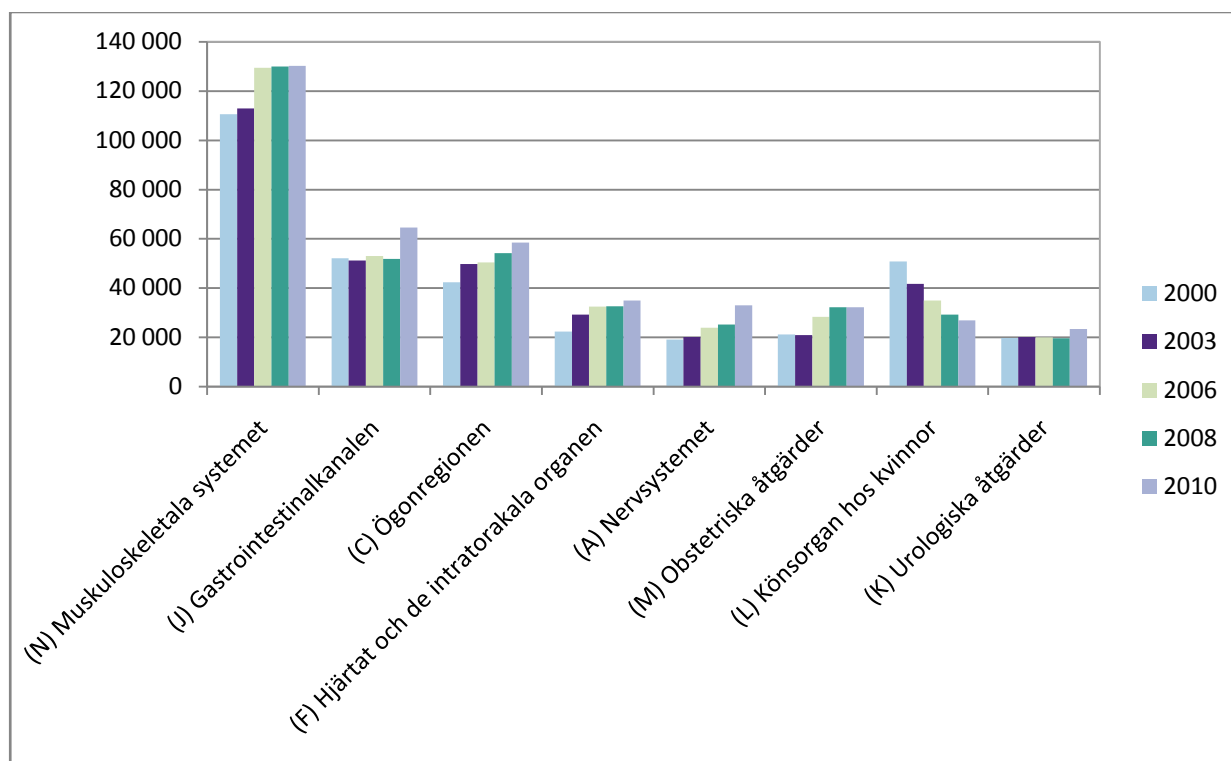
Den största ökningen under det senaste året har skett i fråga om icke-kirurgiska åtgärder. De största förändringarna i antalet vårdperioder under 2000-talet har skett inom gruppen åtgärder på nervsystemet (72 % ökning från år 2000), åtgärder på hjärtat och de intratorakala organen (57 % ökning), åtgärder i anslutning till graviditet och förlossning (52 % ökning) samt åtgärder på könsorgan hos kvinnor (47 % minskning). (Figur 4.) Motsvarande utveckling syns i antalet vårddygn.

Förändringarna beror delvis på ändringar i registreringsförfarandet men även på ändringar i verksamheten. Det minskade antalet åtgärder på könsorgan hos kvinnor kan förklaras bland annat med att en rekommendation om god medicinsk praxis vid riklig menstruation utkom år 2005 och att antalet hysterektomier har minskat. Vårdpraxisen förenhetligades dessutom på riksomfattande nivå redan innan rekommendationen publicerades. Förekomsten av olika åtgärder förändras också i takt med att kvinnorna i de stora åldersklasserna blir äldre.

Åtgärderna i anslutning till graviditet och förlossning har ökat under de senaste åren och hör numera till de vanligaste åtgärdsgrupperna. Födelsestatistiken visar att var fjärde föderska födde på annat sätt än genom normal vaginal förlossning åren 2008–2009.¹

Antalet åtgärder på nervsystemet samt på hjärtat och de intratorakala organen har ökat, och dessa åtgärder utgörs till stor del av radiologiska åtgärder (dator- och magnettomografi av huvudet samt intravenösa åtgärder på koronarartärer).

Figur 4. De vanligaste åtgärdsgrupperna på enställig nivå mätt enligt antalet vårdperioder 2000-2010



¹ Föderskor och förlossningsåtgärder enligt sjukhus i Finland 2008–2009 <http://www.thl.fi/fi/tilastot/synnyttajat>

Åtgärder i det muskuloskeletala systemet är fortfarande den vanligaste åtgärdsgruppen på enställig nivå. Antalet vårdperioder med sådana åtgärder uppgick till 130 275, vilket är 21 procent av det totala antalet vårdperioder med åtgärder. (Bilagetabell 1.)

I den mer detaljerade granskningen (på två- och treställig nivå) förblev åtgärder på knä och underben (NG) den vanligaste åtgärdsgruppen i fråga om åtgärder i det muskuloskeletala systemet. Dessa åtgärder utfördes som huvudåtgärd under 41 876 vårdperioder, vilket innebär en minskning på omkring 1 procent från föregående år. (Bilagetabell 3.) Operationer på knäledens menisker (NGD), alltså de vanligaste operationerna som utfördes på knä och underben, var den sjätte största åtgärdsgruppen med 11 815 vårdperioder. (Bilagetabell 5.) Från att ha varit den näst vanligaste åtgärden på femställig nivå var artroskopisk delsektion av menisk nu den fjärde vanligaste åtgärden på denna nivå, men ändå fortfarande den näst vanligaste egentliga kirurgiska åtgärden. (Bilagetabell 7.)

I fråga om åtgärder i det muskuloskeletala systemet var den näst vanligaste åtgärdsgruppen på tvåställig nivå, mätt enligt antalet vårdperioder, åtgärder på höftleden och i lårregionen (NF) med 20 884 vårdperioder medan den tredje vanligaste åtgärdsgruppen var åtgärder på vristen och foten (NH) med 20 038 vårdperioder. Åtgärder i axelpartiet (NB), som tidigare var den näst vanligaste åtgärdsgruppen, var nu den fjärde vanligaste gruppen. (Bilagetabell 3.)

De vanligaste åtgärdsgrupperna på treställig nivå efter operationer på knäledens menisker var höftprotesoperationer (NFB) med 10 048 vårdperioder och knäprotesoperationer (NGB) med 9 501 vårdperioder.

Den näst vanligaste åtgärdsgruppen på den högsta granskningsnivån var åtgärder på gastrointestinalkanalen och därtill hörande organ med 64 654 vårdperioder. Detta var 19 procent mer än året innan. Den vanligaste undergruppen på tvåställig nivå var åtgärder på bukväggen, bukhinnan och bukhinnenätet (JA) med 18 864 åtgärder. Totalt 56 procent av dessa bestod av ljumskbräckoperationer (JAB). De näst vanligaste åtgärderna på treställig nivå var åtgärder på gallblåsan (7 652 vårdperioder) och appendektomier (6 374 vårdperioder). Gastroskopi, enteroskopi och koloskopi rapporterades som huvudåtgärd för sammanlagt 7 785 vårdperioder i denna åtgärdsgrupp (J). Endoskopi av gastrointestinalkanalen har dessutom rapporterats som huvudåtgärd för 1 652 vårdperioder inom åtgärdsgrupp U.

Den tredje vanligaste åtgärdsgruppen på den högsta granskningsnivån var alltså åtgärder i ögonregionen. Sammanlagt rapporterades 58 558 vårdperioder med dessa åtgärder, vilket är 8,8 % mer än året innan. Den överlägset vanligaste undergruppen på tvåställig nivå i fråga om åtgärder i ögonregionen var liksom tidigare åtgärder på linserna med 44 049 vårdperioder. Så gott som alla dessa åtgärder var extrakapsulära kataraktoperationer med fakoemulsifikation (CJE), som också utgjorde den största åtgärdsgruppen på treställig nivå. År 2010 utfördes dessa åtgärder under 43 070 vårdperioder, vilket innebär en ökning på 9,5 % från föregående år.

Elektiva kirurgiska åtgärder per sjukvårdsdistrikt

Antalet elektiva kirurgiska åtgärder var så gott som detsamma som året innan, men på landsnivå har andelen dagkirurgiska åtgärder ökat något. Med dagkirurgi avses här vårdperioder med åtgärder som utförs inom loppet av ett dygn och med sjukvårdsdistrikt det sjukvårdsdistrikt där patienten har sin hemkommun.

Den befolkningsrelaterade andelen av de elektiva perioderna i hela landet har varit så gott som oförändrad alltsedan år 1997. Variationerna mellan sjukvårdsdistrikten är dock stora; i Östra Savolax sjukvårdsdistrikt utförs 94 åtgärder per 1 000 invånare och i Mellersta Finlands sjukvårdsdistrikt 50 elektiva åtgärder per 1 000 invånare.

Tabell 2. Elektiva kirurgiska åtgärdsperioder och andelen dagkirurgi per sjukvårdsdistrikt

Sjukvårdsdistrikt	2000			2005			2009			2010		
	Antal vårdperioder	Vårdperioder / 1 000 inv.	Andel dagkirurgi %	Antal vårdperioder	Vårdperioder / 1 000 inv.	Andel dagkirurgi %	Antal vårdperioder	Vårdperioder / 1 000 inv.	Andel dagkirurgi %	Antal vårdperioder	Vårdperioder / 1 000 inv.	Andel dagkirurgi %
Helsingfors och Nylands svd	85 195	61	37	91 185	63	52	84 576	55	56	89 970	59	58
Kymmenedalens svd	12 097	66	43	13 250	74	50	11 861	68	58	12 073	69	60
Södra Karelens svd	8 667	67	49	7 456	55	50	8 385	63	58	8 009	60	58
Egentliga Finlands svd	37 448	83	40	37 950	83	50	36 860	79	55	35 585	76	56
Satakunta svd	17 610	75	45	16 892	74	53	16 538	73	56	16 272	72	55
Birkalands svd	25 632	58	44	31 900	69	57	31 230	62	58	32 326	67	58
Päijät-Häme svd	13 881	66	49	15 997	76	57	13 982	66	62	14 315	67	62
Syd-Österbottens svd	12 517	62	34	13 022	65	43	12 671	64	47	12 471	63	50
Centrala tavastlands svd	11 542	70	38	10 551	63	50	10 456	60	53	10 906	62	55
Vasa svd	8 732	54	38	10 099	62	51	10 888	66	55	10 804	65	54
Norra Savolax svd	18 585	73	40	21 027	84	50	18 584	75	47	17 267	70	46
Mellersta Finland svd	14 806	56	36	15 571	58	51	13 226	48	51	13 636	50	50
Norra Karelens svd	10 784	61	33	11 304	65	42	12 517	74	48	11 355	67	51
Södra Savolax svd	6 149	55	33	6 977	64	51	6 509	61	56	6 780	64	57
Östra Savolax svd	5 180	92	4	4 589	96	55	4 422	96	56	4 270	94	55
Norra Österbottens svd	26 577	72	36	27 408	71	51	26 462	65	58	28 082	70	57
Lapplands svd	8 098	66	41	8 343	70	43	7 951	67	50	8 366	71	55
Mellersta Österbottens svd	5 952	76	1	5 209	70	55	4 935	66	53	5 047	67	55
Kajanalands svd	5 430	63	2	5 037	62	39	4 719	60	47	5 042	64	47
Länsi-Pohja svd	5 053	74	41	5 026	76	50	5 036	77	54	4 821	74	53
Åland	1 660	64	29	1 708	64	32	1 640	59	40	1 590	57	38
Totalt	341 975	66	44	360 914	69	51	343 448	64	56	348 987	65	56

I hela landet har antalet dagkirurgiska åtgärder ökat med 5,2 procent från året innan, men andelen dagkirurgi av alla elektiva åtgärder har förblivit oförändrad och uppgår till 56 procent. Andelen dagkirurgi varierar mellan de olika sjukvårdsdistrikten och är störst i Päijänne-Tavastland (62 procent av de elektiva kirurgiska åtgärderna). Över det nationella genomsnittet i detta avseende ligger också Kymmenedalens, Helsingfors och Nylands, Birkalands, Södra Karelens, Södra Savolax och Norra Österbottens sjukvårdsdistrikt.

På privata sjukhus utfördes 56 105 vårdperioder för 51 135 patienter. Totalt 79 procent av de privata sjukhusens produktion bestod av dagkirurgi, dvs. en klart större andel än det nationella genomsnittet.

Material, begrepp och definitioner

Liksom under tidigare år presenteras i bilagetablerna de viktigaste statistiska uppgifterna om de åtgärder som utförts år 2010. Källmaterialet utgörs av de avslutade vårdperioder under vilka minst en åtgärd enligt den nationella åtgärdsklassifikationen utförts på hälsovårdscentralernas och sjukhusens vårdavdelningar under året i fråga. Vårdanmälningar om dagkirurgiska åtgärder har insam-

lats alltsedan år 1994.

Som informationskälla har använts de vårdanmälningsuppgifter för år 2010 som införts i vårdanmälningsregistret före mitten av oktober 2011.

Mångfalden av åtgärder i vårdanmälningssystemet har utvidgats år för år. Största delen av åtgärderna är operativa, men åtgärdsklassifikationen innehåller också andra koder, t.ex. koder för diagnostiska åtgärder och rehabiliteringsåtgärder. Därför kan det totala antalet åtgärder inte längre uteslutande betraktas som ett mätinstrument för den operativa verksamheten inom hälso- och sjukvården.

Den nationella åtgärdsklassifikationen baserar sig på Nomeskos klassifikation av kirurgiska åtgärder (NCSP Nordic Classification of Surgical Procedures), som uppdateras en gång om året. Den uppdaterade åtgärdsklassifikationen finns på THL:s webbplats: <http://www.thl.fi/koodistopalvelu>

Egentliga kirurgiska åtgärder: Med egentliga kirurgiska åtgärder avses de åtgärder som hör till kapitlen A–Q i den nationella åtgärdsklassifikationen (med undantag av åtgärder där det tredje tecknet i åtgärds-koden är en siffra). Syftet med denna indelning är att kunna granska de egentliga kirurgiska åtgärderna som en separat grupp. Rehabiliteringstjänster, åtgärder i munnen, mindre åtgärder och icke-lokaliserade åtgärder (huvudgrupperna R–Y) ingår också i åtgärdsklassifikationen och således i det totala antalet vårdperioder med åtgärder.

Med elektiva vårdperioder avses alla de vårdperioder till vilka patienten inte kommit via jousen, då det är fråga om vård på vårdavdelningen på ett sjukhus eller en hälsovårdscentral eller dagkirurgi.

Dagkirurgiska perioder är sådana vårdperioder där servicebranschen är dagkirurgi eller där in-skrivnings- och utskrivningsdagen är densamma.

Samtliga åtgärder anges enligt den nationella åtgärdsklassifikation som finns på kodservern och som är en korrigerad och kompletterad version av åtgärdsklassifikationsboken. (Åtgärdsklassifikation, Stakes, Anvisningar och klassifikationer 2004:2).

Jämförelsen mellan sjukdistrikten grundar sig på patienternas hemkommun. Indelningen enligt hemkommun beaktar inte de patienter som har vårdats någon annanstans än i det "egna" sjukvårdsdistriktet. Av denna anledning avviker siffrorna för de olika sjukvårdsdistrikten i jämförelsen från serviceproducenternas egen statistik. Jämförelsen på sjukvårdsdistriktsnivå redogör för den vård invånarna i respektive distrikt har fått, inte för de vårdperioder som sjukvårdsdistriktet har producerat.

Tolkningsanvisningar

När man läser bilagetabellerna är det viktigt att notera att de inkluderar endast de åtgärder och åtgärdsgrupper som har namngetts i den nationella åtgärdsklassifikationen. Alla undergrupper har inte namngetts och därför överensstämmer summan av vårdperioderna i tabellerna inte nödvändigtvis med raden Totalt i övre kanten av den första tabellen, där siffrorna avser summorna av det totala antalet vårdperioder med åtgärder år 2010.

Att läsa bilagetabellerna

Till vänster i statistiktabellerna anges åtgärdens eller åtgärdsgruppens kod och finska namn. Tabellerna följer den nationella åtgärdsklassifikationen, som bygger på Nomeskos klassifikation av kirurgiska åtgärder. Efter det presenteras kolumnvis uppgifter som beräknats på basis av de vårdperioder som avslutats under registeråret.

Kolumnvisa uppgifter om avslutade vårdperioder med åtgärder:

Vårddygn

Vårddygnen omfattar vårddygnen under alla avslutade vårdperioder. Antalet vårddygn beräknas som skillnaden mellan utskrivnings- och inskrivningsdagen. I denna statistikrapport inbegriper vårddygnen även vårdperioder som påbörjats under året före registeråret men som avslutats under registeråret. Inskrivnings- och utskrivningsdagen räknas som totalt ett vårddygn.

Vårdperioder

Med vårdperioder avses det antal vårdperioder som avslutats under registeråret. Med vårdperiodens längd avses det antal vårddygn som perioden omfattar. Statistiken är sammanställd enligt den första åtgärden, dvs. huvudåtgärden för en huvudsaklig operation.

Annan huvudåtgärd eller kompletterande åtgärd

Med detta avses antalet vårdperioder där åtgärden eller åtgärdsgruppen i fråga inte har varit huvudåtgärd.

Patienter

Antalet vårdade personer som på grundval av avslutade vårdperioder har beräknats med hjälp av personbeteckningar.

Döda

Antalet vårdperioder som avslutats till följd av dödsfall.

Medelvårdtid

Det totala antalet vårddygn har dividerats med det totala antalet vårdperioder, och på så sätt har man räknat ut medelvårdtiden.

Medianvårdtid

Medianvårdtiden är det mittersta talet i siffergruppen som visar vårdperiodernas längd från den kortaste till den längsta.

Medelålder

Med medelålder avses den aritmetiska genomsnittliga åldern för de patienter som fått vård.

Ett dygn, %

Med den procentuella andelen vårdperioder med åtgärder som utförts under ett dygn avses den berörda åtgärdsgruppens procentuella andel vårdperioder där inskrivnings- och utskrivningsdagen är densamma eller där servicebranschen för åtgärden är dagkirurgi. Vårdperioder som utförts under ett dygn omfattar till största delen dagkirurgiska åtgärder men delvis även undersökningsåtgärder och polikliniska åtgärder.

Medelkötid

Med kötid avses skillnaden mellan datumet då patienten ställts i kö och operationsdatumet. På basis av dessa tider har medelvärdet av längden på kötiderna beräknats. Med datum då patienten ställts i kö avses den dag då en åtgärd har ansetts vara nödvändig antingen med stöd av en remiss eller efter att patienten mottagits och undersökts. Vid beräkningen av kötiden har man strävat efter att eliminera felregistreringar och akuta operationer genom att inkludera endast de kötider där antalet väntedagar är mellan 1 och 2 000 dagar. Rapporteringen av datum då patienterna ställts i kö varierar mellan sjukvårdsdistrikten. På landsnivå har datumet då en patient ställts i kö och operationsdatumet anmälts i anslutning till 73 procent av åtgärderna. I bilagetabell 8 anges medelkötiden och mediankötiden endast för de sjukvårdsdistrikt som överstiger det nationella genomsnittet.

Mediankötid

Mediankötiden är det mittersta talet i siffergruppen som visar kötidernas längd från den kortaste till den längsta.

Bilagetabeller:

Bilagetabell 1. Åtgärdsgrupper på enställig nivå både i alfabetisk ordning och enligt hur vanliga de är (vårdperioder) i hela landet

Bilagetabell 2. Åtgärdsgrupper på tvåställig nivå i alfabetisk ordning

Bilagetabell 3. Åtgärdsgrupper på tvåställig nivå enligt antal vårdperioder

Bilagetabell 4. Åtgärdsgrupper på treställig nivå i alfabetisk ordning

Bilagetabell 5. Åtgärdsgrupper på treställig nivå enligt antal vårdperioder

Bilagetabell 6. Åtgärder på femställig nivå i alfabetisk ordning

Bilagetabell 7. Åtgärder på femställig nivå enligt antal vårdperioder

Bilagetabell 8. Sjukvårdsdistriktens vanligaste åtgärdsgrupper på treställig nivå

Episodes of care – procedures and interventions 2010

For the year 2010, a total of 621,731 episodes of care, involving one or more coded procedures or interventions, were performed were recorded in the Finnish Care Register (*terveydenhuollon hoitoilmoitusrekisteri, HILMO*). These represent 48% of all concluded care episodes, a four percentage point increase on 2009.

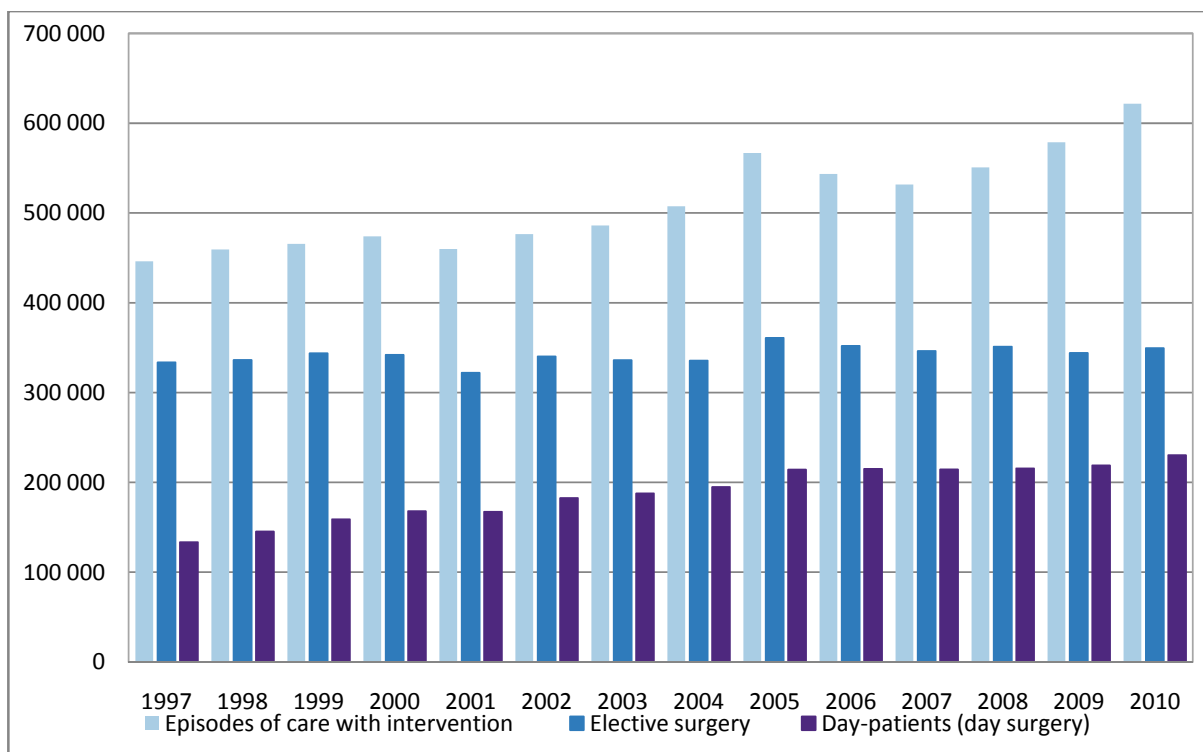
A total of 429,317 care episodes (69%) were associated with surgical procedures and 192,414 with other interventions. This represented an increase of 1.1% in surgical procedures and a 22% increase in other interventions in comparison with the previous year (34,168 additional episodes).

Episodes of care involving procedures and interventions were recorded for 487,504 patients in 2010. The average age of the patient was 52. The number of procedures performed on the over-75s has doubled since 2000. In the same period, the number of procedures performed on working age adults has increase by 26% and on 65-74-year-olds by 60%.

The three most common areas for intervention in 2010 were the musculo-skeletal system, digestive system and associated organs as well as the eyes and adjacent systems.

The rise in care episodes involving intervention and procedures in 2005 can for the most part be attributed to the introduction of the statutory care guarantee. In subsequent years, the number of actual surgical procedures has levelled. The increase evident since 2008 is mostly due to the new classification codes and improved recording practices.

Fig. 1: Episodes of care – procedures and interventions 1997–2010



Episodes of care with procedures and interventions – recent developments

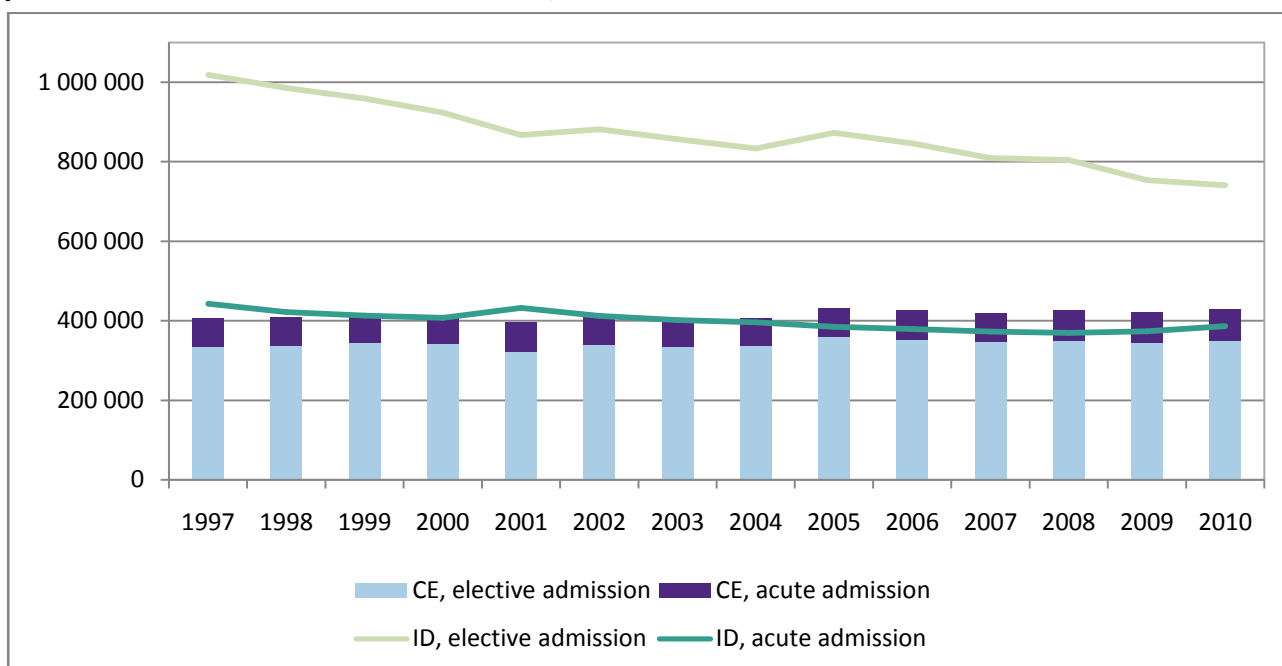
The most significant change can be seen in the number of non-surgical procedures, 192,414 of which were reported in 2010, representing an increase of 22% pm 2009. A total of 99,646 radiological procedures in the main categories of A-Q were reported in 2010. The reporting of these procedures has seen clear improvement, with a rise of 53% on the previous year (Table 1).

Table 1. Episodes of care with procedures and interventions 2000–2010

	2000	2001	2002	2003	2004	2005	2006	2007	2008	2009	2010
All episodes with procedures and interventions	474 099	460 002	476 610	486 115	507 349	566 571	543 355	531 755	550 764	578 753	621 731
Non-surgical	60 092	63 837	65 237	79 524	101 164	134 127	118 931	113 431	123 981	158 246	192 414
Non-surgical, radiological	16 404	18 303	20 542	26 314	27 544	56 938	37 850	39 064	37 029	65 294	99 646
Actual surgical (A-Q)	414 007	396 165	411 373	406 591	406 185	432 444	424 964	418 324	426 783	420 507	429 317
Elective surgical	341 975	322 059	340 330	336 079	335 553	360 914	351 952	346 295	351 200	344 181	349 548
Day-patients	167 973	167 304	182 594	187 670	194 773	214 155	215 014	214 406	215 484	218 908	230 319

A total of 429,317 actual surgical procedures were reported. Of these, 19% were acute admissions. Care episodes initiated through acute admissions were on average longer in duration and make up 34% of all in-patient days (Fig. 2). For the purposes of this report, procedures are considered elective if the patient was not an acute admission and if they were admitted to a hospital or health centre in-patient ward or as day-patients. The average duration of elective care episodes has reduced from 3.1 days in 1997 to 2.1 days in 2010. In the same period, the average duration of acute care episodes has reduced from 6.1 days to 4.8 days.

Fig. 2: Elective and acute care periods and in-patient days 1997–2010, actual surgical procedures (CE=care episode, ID=in-patient day)



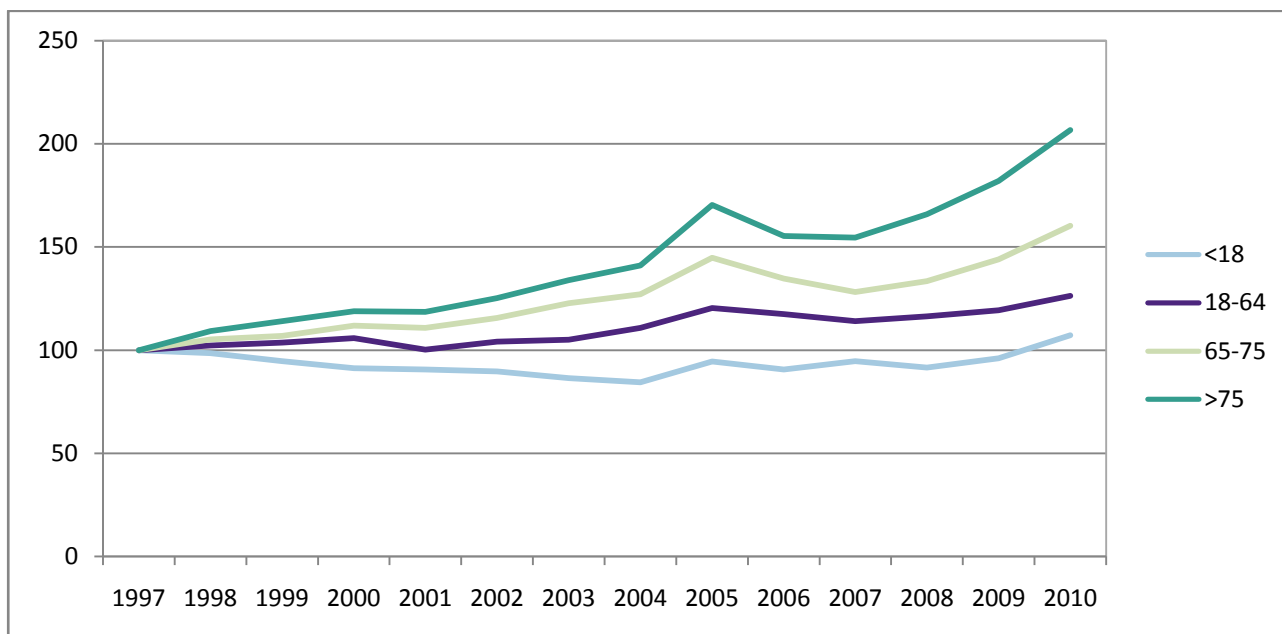
The average duration of all care episodes with procedures and interventions at 3.6 days was slightly higher than in previous years. The average waiting was 75 days and median waiting time 43 days. There was little change to waiting times for actual surgical procedures on 2009. The longest waiting lists were for surgery to the musculo-skeletal system and the eyes and adjacent systems (Appendix 1).

The waiting time is defined as the number of days that elapse between the patient being placed in the queue and the date of the operation. The practice of recording the date the patient is placed in the queue varies between healthcare districts. Currently, it is recorded in the case of 15-99% of care episodes. Nationally, the date the patient was placed in the queue and the date of the operation are reported in 73% of all episodes of care. Healthcare districts with below average reporting rates are Pohjois-Pohjanmaa, Länsi-Pohja, Satakunta, Kainuu, Varsinais-Suomi and Pohjois-Karjala. The average waiting times for these districts are not listed under Appendix 8.

Episodes of care – the patients

The episodes of care involved a total of 487,504 patients, an increase of 27,704 or 6% on the previous year. The average age of the patients was 52 years. 56% of the patients were female and 44% male. These figures are unchanged on the previous years. Of all the episodes of care, 10% involved patients under the age of 18, 55% patients aged 18-66, 18% patients aged 64-75 and 17% patients aged >75. Since the 2000s, the largest increases have been recorded in the latter group of patients (Fig. 3).

Fig. 3: Episodes of care indexed by age range, 1997–2010. (1997 =100)



A total of 4,932 mortalities were recorded during the period under review, representing 8 mortalities per 1,000 care episodes. In 2009, the same figure was 7. Elective surgical episodes of care led to the deaths of 445 patients, representing 1.3 mortalities per 1,000 care episodes

Prevalence

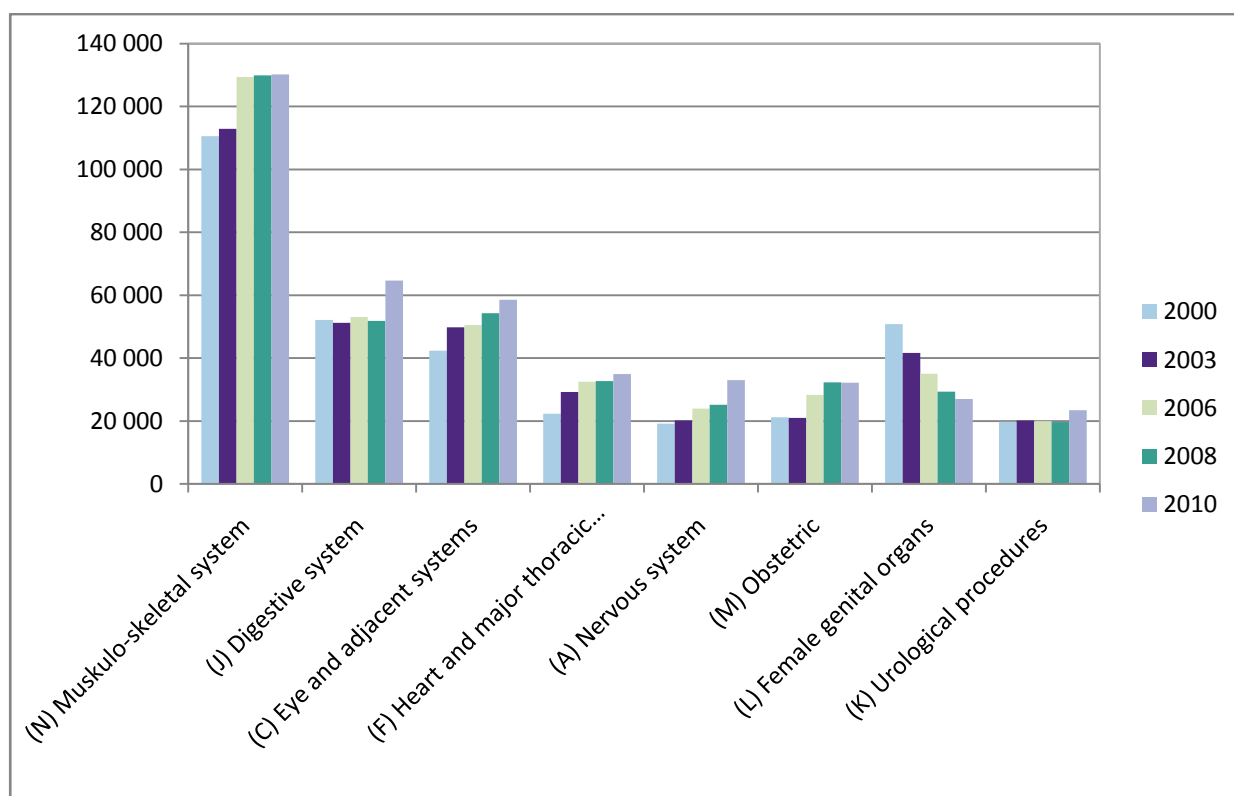
In the past year, the largest increase has been recorded in the number of non-surgical interventions. In the 2000s, the most significant changes in the number of care episodes have been recorded for procedures on the nervous system (72% increase on 2000), heart and major thoracic vessels (57%) and female genital organs (47% reduction) (Fig. 4). This is mirrored in the number of in-patient days.

Some of these changes can be attributed to changes to recording practices but also to medical practice. The reduction in the number of procedures involving female genital organs is due to the publication of the Finnish Current Care Guidelines on menorrhagia leading to a drop in the number of hysterectomies performed. Clinical practices were harmonised nationally prior to the introduction of the guideline. The range of procedures performed is also changing as the baby boomer generations age.

Obstetric procedures now rank among the most commonly performed surgical interventions. According to Finnish birth statistics, in 2008-2009 a quarter of all births resulted in intervention, i.e. not a spontaneous vaginal delivery.¹

The increase in the number of procedures involving the heart and major thoracic vessels is, to a large part, due to rise in radiological procedures, including CT and MRI scanning and coronary artery procedures.

Fig. 4: Most common single character code procedures measured by total number of care episodes, 2000–2010



¹ Deliveries and obstetric interventions by hospital in Finland 2008-2009. <http://www.thl.fi/fi/tilastot/synnyttajat>

Procedures involving the musculo-skeletal system continue to be the most commonly performed procedures when recorded as single character codes. A total of 130,275 episodes of care were recorded in the period under review, equivalent to 21% of all episodes of care (Appendix 1).

A more detailed examination (two and three character codes) reveals that procedures involving the knee and lower leg (NG) were the most common type of musculo-skeletal system procedure, which were the primary procedure in 41,876 episodes of care, a reduction of 1% on the previous year (Appendix 3). The most common surgical procedures in this area involved the meniscus (NGD), the sixth most common procedure type with 11,815 care episodes (Appendix 5). Arthroscopic partial excision of the meniscus of the knee, recorded as a five-character procedure, went from the second to the fourth most common procedure but remains the second most common actual surgical procedure (Appendix 7).

Under the musculo-skeletal category, the second most commonly performed two character code procedure measured by the number of care episodes were procedures to the hip joint and thigh (NF) with a total of 20,884 care episodes. Procedures on the ankle and foot (NH) with 20,038 were the third most commonly performed. Previously the second most common, procedures to the shoulder and upper arm (NB) are now ranked in fourth place (Appendix 3).

After meniscal surgery, primary prosthetic hip replacements (NFB) are the most commonly performed three character code procedure, with 10,048 recorded care episodes and primary prosthetic knee replacements with 9,501 care episodes.

The second most commonly performed single character procedures concern **the digestive system and spleen** with 64,654 care episodes. This represents a 19% increase on the previous year. The most common two-character sub-group are procedures on the abdominal wall, mesentery, peritoneum and greater omentum (JA) at 18,864 care episodes. Of these, 56% were inguinal hernia repairs (JAB). These are followed by biliary tract procedures at 7,652 care episodes and appendectomies at 6,374 care episodes, recorded as three character codes. A total of 7,785 care episodes involving endoscopic procedures on the oesophagus, stomach, small bowel, colon and rectum were reported as the primary procedure under Chapter J. Gastroscopy was given as the primary procedure in a total of 1,652 care episodes under Chapter U.

The third most common type of single character code procedures involved the eye and adjacent structures. A total of 58,558 episodes of care were reported, representing an 8.8% increase on the previous year. As before, by far the most common sub-group recorded as two character codes were operations on the lens with 44,049 reported episodes of care. Almost all of these were extracapsular cataract operations using the phakoemulsification technique (CJE). This was also the largest single procedure recorded as a three-character code. In 2010, they were performed as part of 43,070 episodes of care, representing a 9.5% increase.

Elective surgical procedures by healthcare district

The share of elective surgical procedures performed across the total number of care episodes remained largely unchanged on the previous year, although a slight rise was recorded nationally. For the purposes of this report, day-surgery is defined as episodes of care with procedures and interventions concluding in one day and the hospital district is defined as the relevant district in the patient's own home municipality.

Proportional to the population, the number of elective care episodes has remained stable since 1997. There is significant variation by hospital district, however, with 94 procedures per 1,000 population performed in Itä-Savo and 50 per 1,000 population in Keski-Suomi.

Table 2. Elective surgical care episodes and day surgery procedures by hospital district

Hospital District	2000			2005			2009			2010		
	Care episodes, total	Care episodes / 1000 inh.	Ambulatory surgery %	Care episodes, total	Care episodes / 1000 inh.	Ambulatory surgery %	Care episodes, total	Care episodes / 1000 inh.	Ambulatory surgery %	Care episodes, total	Care episodes / 1000 inh.	Ambulatory surgery %
Helsinki and uusimaa	85 195	61	37	91 185	63	52	84 576	55	56	89 970	59	58
Kymenlaakso	12 097	66	43	13 250	74	50	11 861	68	58	12 073	69	60
Etelä-Karjala	8 667	67	49	7 456	55	50	8 385	63	58	8 009	60	58
Varsinais-Suomi	37 448	83	40	37 950	83	50	36 860	79	55	35 585	76	56
Satakunta	17 610	75	45	16 892	74	53	16 538	73	56	16 272	72	55
Pirkanmaa	25 632	58	44	31 900	69	57	31 230	62	58	32 326	67	58
Päijät-Häme	13 881	66	49	15 997	76	57	13 982	66	62	14 315	67	62
Etelä-Pohjanmaa	12 517	62	34	13 022	65	43	12 671	64	47	12 471	63	50
Kanta-Häme	11 542	70	38	10 551	63	50	10 456	60	53	10 906	62	55
Vaasa	8 732	54	38	10 099	62	51	10 888	66	55	10 804	65	54
Pohjois-Savo	18 585	73	40	21 027	84	50	18 584	75	47	17 267	70	46
Keski-Suomi	14 806	56	36	15 571	58	51	13 226	48	51	13 636	50	50
Pohjois-Karjala	10 784	61	33	11 304	65	42	12 517	74	48	11 355	67	51
Etelä-Savo	6 149	55	33	6 977	64	51	6 509	61	56	6 780	64	57
Itä-Sav	5 180	92	4	4 589	96	55	4 422	96	56	4 270	94	55
Pohjois-Pohjanmaa	26 577	72	36	27 408	71	51	26 462	65	58	28 082	70	57
Lappi	8 098	66	41	8 343	70	43	7 951	67	50	8 366	71	55
Keski-Pohjanmaa	5 952	76	1	5 209	70	55	4 935	66	53	5 047	67	55
Kainuu	5 430	63	2	5 037	62	39	4 719	60	47	5 042	64	47
Länsi-Pohja	5 053	74	41	5 026	76	50	5 036	77	54	4 821	74	53
Ahvenanmaa	1 660	64	29	1 708	64	32	1 640	59	40	1 590	57	38
Yhteensä	341 975	66	44	360 914	69	51	343 448	64	56	348 987	65	56

Nationally, the number of day surgery procedures rose by 5.2% on the previous year but their proportion of all elective procedures remained unchanged at 56%. Variation exists between hospital districts on the level of day surgery performed. The most day surgery is performed in Päijät-Häme, accounting for 62% of all elective surgery. Above average levels of day surgery provision were also reported in Kymenlaakso, Helsinki and Uusimaa, Pirkanmaa, Etelä-Karjala, Etelä-Savo and Pohjois-Pohjanmaa.

Private hospitals reported 56,105 episodes of care involving 51,135 patients. A total of 79% was performed as day surgery, clearly above the national average.

Data, terminology and definitions

As in earlier years, the appended tables display the key statistical information on procedures and interventions performed in 2010. The data consists of episodes of care concluded in the year under review at health centre and hospital in-patient wards involving a procedure or intervention defined in the national classification of procedures and interventions. Data on day-surgical procedures has been collated since 1994.

The data comprises information relating to the year 2010 submitted to the Finnish Care Register by mid-October 2011.

The range of procedures has continued to expand each year. The procedures are mainly surgical but the classification also incorporates other codes, including investigation and diagnostics and rehabilitation. As a result, the total number of procedures and interventions performed can no longer be considered a reliable measure of surgical activity in the Finnish healthcare system.

The Finnish classification system is based on the Nordic Classification of Surgical Procedures (NCSP), which is updated annually. The most recent edition can be viewed on the National Institute for Health and Welfare website at <http://www.thl.fi/koodistopalvelu>.

Actual surgical procedures: Actual surgical procedures are defined as interventions included in chapters A to Q of the national classification system, excluding all procedures where the third character is expressed as a number. This classification is designed to allow separate scrutiny of actual surgical procedures. Rehabilitation, oral, minor and unspecified procedures (Chapters R to Y) are also included in the classification and in the total number of care episodes involving procedures and interventions.

Elective episodes of care are defined as episodes of care involving non-acute admissions to hospital and/or health centre in-patient wards or day surgery.

Day surgery is defined as episodes of care involving day surgery only where the patient is admitted and discharged on the same day.

All procedures are displayed in accordance with the national classification codes available online and revised version of the so-called Classification of procedures (Toimenpideluokitus, Stakes, Ohjeita ja luokituksia 2004:2)

The comparison of hospital districts is carried out on the basis of the patient's registered home municipality and excludes patients who have received care outside their "own" hospital district. The differences in the figures displayed in this report and issued directly by the service providers can be attributed to this practice. Comparisons at the hospital district level indicate the care provided to residents within that district, not the actual episodes of care provided by the same district.

Interpreting the data

When viewing the appendices, it should be noted that they only comprise those procedures and procedure groups that are included in the national classification system. The system does not categorise all sub-groups, meaning that the total number of care episodes displayed in the row marked "Total" on the top of the first table, which displays the sum total of all episodes of care involving procedures and interventions in 2010, is not the same as the sum of all the episodes of care displayed.

Viewing the appendices

The left column displays the number and abbreviated name of the procedure or procedure category. All procedures and interventions are categorised according to the national classification

system, based on the Nordic Classification of Surgical Procedures (NCSP). This is followed by data on episodes of care concluded in the year under review.

Data on completed episodes of care are displayed as follows:

In-patient days

In-patient days are defined as the total duration of the completed episodes of care. The figure is calculated as the difference between the day of admission and the day of discharge. For the purposes of the report, the total number of days includes all episodes of care, which commenced prior to year-end 2009 but concluded in 2010. The day of admission and day of discharge are calculated as a single in-patient day.

Episodes of care

Episodes of care are defined as the episodes of care concluding in the year under review. The length of the care episode is expressed in days. The statistical data is compiled on the basis of the main procedure or intervention.

Additional main procedures or supplementary procedures

The number of episodes of care where the procedure or group of procedures performed are not classed as the primary main procedure.

Patients

The number of patients is calculated on the basis of the Finnish personal identity code.

Mortalities

The number of episodes of care concluding in the death of a patient.

Average duration

The total number of in-patient days divided by the total number of care episodes.

Median duration

The midpoint of care episode duration displayed from shortest to longest.

Mean age

The average age of patients receiving care.

Single day %

The percentage of care episodes in a given class, where the date of admission and discharge are the same or where the episode has been defined as day surgery. The majority of single day episodes consist of day surgical procedures but they also include investigative and minor procedures.

Mean waiting times

The length of time between the date the patient was placed in the queue and the date of the operation. These dates have been used to calculate the mean waiting time. The date the patient was placed in the queue is the date the procedure has been deemed clinically necessary, either on the basis of a referral or an appointment involving an examination. Every attempt has been made to eliminate errors and procedures performed following an acute admission by including waiting times between 1 and 2,000 days. There is variation in the practice of recording the date of placing the patient in the queue between healthcare districts. Nationally, the dates are provided in 73% of

all procedures. The mean and median waiting times displayed in Appendix 8 exclude hospital districts where waiting times are below the national average.

Median waiting times

The midpoint of waiting times displayed from shortest to longest.

List of appendices:

Appendix 1. Toimenpideryhmät yhden merkin tasolla sekä aakkosjärjestyksessä että yleisyysjärjestyksessä (hoitajaksot) koko maan tasolla

Appendix 2. Toimenpideryhmät kahden merkin tasolla aakkosjärjestyksessä

Appendix 3. Toimenpideryhmät kahden merkin tasolla hoitajaksotien lukumäärän mukaan

Appendix 4. Toimenpideryhmät kolmen merkin tasolla aakkosjärjestyksessä

Appendix 5. Toimenpideryhmät kolmen merkin tasolla hoitajaksotien lukumäärän mukaan

Appendix 6. Toimenpiteet viiden merkin tasolla aakkosjärjestyksessä

Appendix 7. Toimenpiteet viiden merkin tasolla hoitajaksotien lukumäärän mukaan

Appendix 8. Sairaanhoidopiirien yleisimmät toimenpideryhmät kolmen merkin tasolla

Toimenpiteelliset hoitajakset 2010 - Vårdperioder med åtgärder 2010

Liitetaulukko Bilagetabell 1.

Toimenpiteellisten hoitajaksojen yhteissummat - Alla åtgärder tillsammans
Nomeskon suomalaisen version mukaan - Enligt Nomeskos finska version

		Hoito- päivät	Hoito- jakset	Muu pää- tai sivu- toimenpide	Potilaat	Kuolleet	Hoitoajan keskiarvo	Hoitoajan mediaani	Keski- ikä	Yhden päivän aikana %	Hoito- jaksoja miehillä	Hoito- jaksoja naisilla	Jonotus- ajan keski- arvo	Jonotus- ajan mediaani
Aakkosjärjestyksessä - I alfabetisk ordning														
A	Hermosto	156 165	32 990	12 470	29 208	511	5	2	55	33	15 534	17 456	69	43
B	Umpierityselimet	5 539	2 661	338	2 569	1	2	1	55	3	573	2 088	75	48
C	Silmän alue	65 339	58 558	5 934	48 057	1	1	1	70	90	22 580	35 978	108	92
D	Korva, nenä ja kurkunpä	29 254	21 625	8 108	20 419	4	1	1	27	76	12 456	9 169	70	44
E	Hampaat, leuka, suu ja	42 528	23 716	6 936	22 642	8	2	1	26	66	12 437	11 279	67	48
F	Sydän ja rintaontelon s	161 564	34 943	22 104	29 381	443	5	2	65	15	21 490	13 453	41	23
G	Rintaontelon muut osat	177 068	32 066	41 153	26 448	1 146	6	4	60	5	17 787	14 279	30	13
H	Rintarauhanen	20 345	9 836	2 292	8 995	3	2	1	56	22	202	9 634	61	22
J	Ruuansulatuskanava ja s	250 389	64 654	27 478	57 673	724	4	2	53	24	34 689	29 965	73	43
K	Urologiset tp:t	70 384	23 405	7 613	20 244	72	3	1	55	31	19 070	4 335	68	38
L	Naisen sukuelimet	51 790	26 971	9 782	25 540	8	2	1	49	42	18	26 953	68	42
M	Obstetriset toimenpitee	115 987	32 186	9 734	31 268	1	4	3	30	5	0	32 186	9	4
N	Tuki- ja liikuntaelimet	360 469	130 275	47 626	118 731	326	3	1	53	44	63 481	66 794	90	66
P	Verisuonet ja imusuonij	62 522	18 494	19 463	16 576	175	3	2	62	27	9 054	9 440	70	26
Q	Iho ja ihonalaiskudos	69 284	16 583	4 958	14 771	49	4	1	53	45	8 632	7 951	60	28
R	Kuntoutuspalveluluokitu	137 036	12 218	10 370	10 534	148	11	5	55	9	6 140	6 078	75	31
S	Suun alueen toimenpitee	5 009	1 259	2 388	1 206	2	4	1	26	76	696	563	77	41
W	Systeemiset toimenpitee	153 423	29 942	141 035	25 720	549	5	3	37	15	8 960	20 982	27	13
X	Paikantamattomat tutkim	44 263	7 291	9 227	6 415	113	6	2	50	15	4 032	3 259	67	27
Y	Elinten/kudosten irrotu	1 536	260	558	248	53	6	3	56	7	138	122	21	6
Z	Lisäkoodit	.	0	475 753

Hoitajaksojen lukumäärän mukaan - Efter antal vårdperioder

N	Tuki- ja liikuntaelimet	360 469	130 275	47 626	118 731	326	3	1	53	44	63 481	66 794	90	66
J	Ruuansulatuskanava ja s	250 389	64 654	27 478	57 673	724	4	2	53	24	34 689	29 965	73	43
C	Silmän alue	65 339	58 558	5 934	48 057	1	1	1	70	90	22 580	35 978	108	92
F	Sydän ja rintaontelon s	161 564	34 943	22 104	29 381	443	5	2	65	15	21 490	13 453	41	23
A	Hermosto	156 165	32 990	12 470	29 208	511	5	2	55	33	15 534	17 456	69	43
M	Obstetriset toimenpitee	115 987	32 186	9 734	31 268	1	4	3	30	5	0	32 186	9	4
G	Rintaontelon muut osat	177 068	32 066	41 153	26 448	1 146	6	4	60	5	17 787	14 279	30	13
W	Systeemiset toimenpitee	153 423	29 942	141 035	25 720	549	5	3	37	15	8 960	20 982	27	13
L	Naisen sukuelimet	51 790	26 971	9 782	25 540	8	2	1	49	42	18	26 953	68	42

Toimenpiteelliset hoitajakset 2010 - Vårdperioder med åtgärder 2010

Liitetaulukko Bilagetabell 1.

Toimenpiteellisten hoitajaksojen yhteissummat - Alla åtgärder tillsammans
Nomeskon suomalaisen version mukaan - Enligt Nomeskos finska version

		Hoito- päivät	Hoito- jaksot	Muu pää- tai sivu- toimenpide	Potilaat	Kuolleet	Hoitoajan keskiarvo	Hoitoajan mediaani	Keski- ikä	Yhden päivän aikana %	Hoito- jaksoja miehillä	Hoito- jaksoja naisilla	Jonotus- ajan keski- arvo	Jonotus- ajan mediaani
E	Hampaat, leuka, suu ja	42 528	23 716	6 936	22 642	8	2	1	26	66	12 437	11 279	67	48
K	Urologiset tp:t	70 384	23 405	7 613	20 244	72	3	1	55	31	19 070	4 335	68	38
D	Korva, nenä ja kurkunpä	29 254	21 625	8 108	20 419	4	1	1	27	76	12 456	9 169	70	44
P	Verisuonet ja imusuonij	62 522	18 494	19 463	16 576	175	3	2	62	27	9 054	9 440	70	26
Q	Iho ja ihonalaiskudos	69 284	16 583	4 958	14 771	49	4	1	53	45	8 632	7 951	60	28
R	Kuntoutuspalveluluokitu	137 036	12 218	10 370	10 534	148	11	5	55	9	6 140	6 078	75	31
H	Rintarauhanen	20 345	9 836	2 292	8 995	3	2	1	56	22	202	9 634	61	22
X	Paikantamattomat tutkim	44 263	7 291	9 227	6 415	113	6	2	50	15	4 032	3 259	67	27
B	Umpierityselimet	5 539	2 661	338	2 569	1	2	1	55	3	573	2 088	75	48
S	Suun alueen toimenpitee	5 009	1 259	2 388	1 206	2	4	1	26	76	696	563	77	41
Y	Elinten/kudosten irrotu	1 536	260	558	248	53	6	3	56	7	138	122	21	6

Toimenpiteelliset hoitajaksot 2010 - Vårdperioder med åtgärder 2010

Liitetaulukko Bilagetabell 2

Päätoimenpiteet kahden merkin tasolla aakkosjärjestyksessä - Åtgärder på tvåställig nivå i alfabetisk ordning

Nomeskon suomalaisen version mukaan - Enligt Nomeskos finska version

		Hoito- päivät	Hoito- jaksot	Muu pää- tai sivu- toimenpide	Potilaat	Kuolleet	Hoitoajan keskiarvo	Hoitoajan mediaani	Keski-ikä	Yhden päivän aikana %	Hoito- jaksoja miehillä	Hoito- jaksoja naisilla	Jonotus- ajan keski- arvo	Jonotus- ajan mediaani
		Vård- Vårddygn	Vård- perioder	Tillägskod för åtgärd	Patienter	Döda	Medel- vårdtid	Median- vårdtid	Medelålder	Ett dygn %	Åtgärder hos män	Åtgärder hos kvinnor	Medel- väntetid	Median- väntetid
AA	Kallo ja kallon sisäise	121 040	15 272	10 420	13 349	505	8	4	56	6	8 030	7 242	42	20
AB	Selkäydin ja hermojuure	22 811	6 987	1 366	6 548	4	3	3	54	9	3 645	3 342	57	33
AC	Ääreishermot	11 055	10 369	633	9 231	0	1	1	55	90	3 669	6 700	87	64
AD	Autonominen hermosto	129	57	1	56	0	2	1	42	32	29	28	39	22
AE	Muut hermojärjestelmän	373	197	13	186	0	2	1	52	39	102	95	59	26
AW	Hermoston haavakomplile	748	107	36	102	2	7	5	51	3	58	49	84	54
AX	Muut pää hermo toimenpi	9	1	1	1	0	9	9	34	0	1	0		
BA	Kilpirauhanen	4 064	2 056	201	1 982	0	2	1	54	3	378	1 678	71	46
BB	Lisäkilpirauhanen	792	438	87	428	0	2	1	61	3	120	318	94	66
BC	Lisämunuainen	633	157	27	152	0	4	3	57	4	73	84	60	27
BD	Hankarauhanen	17	4	5	4	0	4	4	62	0	2	2	26	24
BW	Umpierityselinhaavakomp	33	6	18	6	1	6	4	65	0	0	6	147	130
CA	Silmäkuoppa	811	326	167	297	0	3	1	45	18	180	146	39	10
CB	Silmäluomet	4 756	4 100	419	3 847	0	1	1	64	94	1 534	2 566	112	88
CC	Kyynelrauhaset ja kyyne	588	554	43	532	0	1	1	56	64	150	404	123	95
CD	Silmämuna	85	42	6	42	0	2	1	55	7	21	21	49	27
CE	Silmälihakset	965	920	44	882	0	1	1	29	88	416	504	130	122
CF	Sidekalvo	586	356	37	306	1	2	1	55	85	174	182	44	19
CG	Sarveiskalvo ja kovakal	1 762	1 253	69	1 131	0	1	1	45	83	657	596	86	47
CH	Etukam, kammiokulma, ir	2 049	1 456	148	1 235	0	1	1	67	63	596	860	43	32
CJ	Mykiö	44 937	44 049	1 338	37 054	0	1	1	74	99	16 101	27 948	118	108
CK	Suonikalvo, verkkokalvo	8 747	5 458	3 658	4 018	0	2	1	65	36	2 734	2 724	38	17
CW	Silmäleikk haavakomplik	53	44	5	41	0	1	1	63	86	17	27	27	6

Toimenpiteelliset hoitajaksot 2010 - Vårdperioder med åtgärder 2010

Liitetaulukko Bilagetabell 2

Päätoimenpiteet kahden merkin tasolla aakkosjärjestyksessä - Åtgärder på tvåställig nivå i alfabetisk ordning

Nomeskon suomalaisen version mukaan - Enligt Nomeskos finska version

		Hoito- päivät	Hoito- jaksot	Muu pää- tai sivu- toimenpide	Potilaat	Kuolleet	Hoitoajan keskiarvo	Hoitoajan mediaani	Keski-ikä	Yhden päivän aikana %	Hoito- jaksoja miehillä	Hoito- jaksoja naisilla	Jonotus- ajan keski- arvo	Jonotus- ajan mediaani
		Vård- Vårddygn	Vård- perioder	Tillägskod för åtgärd	Patienter	Döda	Medel- vårdtid	Median- vårdtid	Medelålder	Ett dygn %	Åtgärder hos män	Åtgärder hos kvinnor	Medel- väntetid	Median- väntetid
DA	Korvalehti	623	552	66	526	0	1	1	36	77	295	257	85	40
DB	Korvakäytävä	246	241	47	233	0	1	1	49	67	169	72	116	80
DC	Tärykalvo ja välikorva	10 404	10 055	4 058	9 427	0	1	1	6	95	5 974	4 081	43	24
DD	Kuuloluut	563	502	29	485	0	1	1	47	52	213	289	144	128
DE	Kartiolisäke ja ohimolu	795	396	34	386	0	2	1	42	12	220	176	115	97
DF	Sisäkorva	181	96	7	95	0	2	2	35	2	46	50	49	41
DG	Korvatorvi	28	27	2	23	0	1	1	44	81	14	13	63	44
DH	Nenä	1 825	1 527	891	1 475	0	1	1	43	80	996	531	64	50
DM	Nenän sivuontelot	8 254	3 725	1 919	3 619	3	2	1	45	58	1 597	2 128	86	71
DQ	Kurkunpää	1 666	825	106	690	0	2	1	53	51	506	319	45	26
DW	Korva/nenä/kaulaleikk h	121	58	26	57	0	2	1	34	14	38	20	73	56
EA	Huulet	579	311	55	292	0	2	1	42	45	172	139	42	23
EB	Hampaisto	13 530	4 621	3 294	4 347	3	3	1	38	78	2 397	2 224	70	43
EC	Ikenet ja hammasharjant	661	508	245	472	0	1	1	36	76	248	260	71	48
ED	Alaleuan toimenpiteet	2 271	776	239	753	0	3	2	40	9	424	352	53	40
EE	Yläleuka	1 488	507	110	488	0	3	2	39	12	308	199	52	29
EF	Muut leukojen toimenpit	830	545	148	533	0	2	1	45	63	329	216	53	33
EG	Leukanivelet	349	250	60	232	0	1	1	38	54	42	208	61	41
EH	Suulaki	598	201	26	191	0	3	3	22	21	103	98	98	56
EJ	Kieli ja suunpohja	2 256	771	257	731	3	3	1	32	61	457	314	47	25
EK	Poski	400	156	47	146	0	3	1	56	53	69	87	47	20
EL	Sylkirauhaset	1 494	806	56	787	2	2	1	54	9	413	393	69	54
EM	Nielurisat ja kitarisa	13 836	12 573	1 400	12 465	0	1	1	14	77	6 408	6 165	67	50

Toimenpiteelliset hoitajaksot 2010 - Vårdperioder med åtgärder 2010

Liitetaulukko Bilagetabell 2

Päätoimenpiteet kahden merkin tasolla aakkosjärjestyksessä - Åtgärder på tvåställig nivå i alfabetisk ordning

Nomeskon suomalaisen version mukaan - Enligt Nomeskos finska version

		Hoito- päivät	Hoito- jaksot	Muu pää- tai sivu- toimenpide	Potilaat	Kuolleet	Hoitoajan keskiarvo	Hoitoajan mediaani	Keski-ikä	Yhden päivän aikana %	Hoito- jaksoja miehillä	Hoito- jaksoja naisilla	Jonotus- ajan keski- arvo	Jonotus- ajan mediaani
			Vård- Vårddygn	Tillägskod för åtgärd	Patienter	Döda	Medel- vårdtid	Median- vårdtid	Medelålder	Ett dygn %	Åtgärder hos		Medel- väntetid	Median- väntetid
											hos män	kvinnor		
EN	Nielu ja kaulan pehmytk	2 965	1 341	602	1 301	0	2	1	42	39	889	452	86	72
EW	Leuka/hammas/suu/nieluh	137	75	29	73	0	2	1	23	32	45	30	64	73
FA	Rintaontelon suuret las	364	36	37	36	1	10	2	47	3	20	16	67	44
FB	Keuhkovaltimot	6 761	1 187	983	1 170	34	6	4	62	4	544	643	43	21
FC	Rinta- ja rinta-vatsa-a	2 549	285	316	279	11	9	8	57	3	205	80	75	59
FD	Aortta rintaontelossa,	2 159	169	35	163	2	13	5	6	0	84	85	99	89
FE	Sydänpussi	760	102	62	100	8	8	5	56	5	62	40	45	12
FF	Sydänteinen, eteisvälis	718	172	38	170	1	4	2	33	0	74	98	111	70
FG	Kolmiliuskaläppä	188	21	42	21	1	9	8	60	0	8	13	81	79
FH	Sydämen kammioväliseinä	717	62	10	62	0	12	9	7	0	34	28	132	94
FJ	Oikean kammion/keuhkova	680	104	51	86	0	7	2	41	7	60	44	47	26
FK	Hiippaläppä	3 487	493	305	486	13	7	7	63	2	336	157	68	51
FL	Sydämen vasen kammio	147	42	614	42	0	4	2	61	40	16	26	65	54
FM	Aorttaläppä	50 220	6 384	4 082	5 987	137	8	5	62	5	3 585	2 799	51	28
FN	Sepelvaltimot	72 001	20 488	13 760	17 760	199	4	2	66	22	13 454	7 034	38	22
FP	Sydämen rytmi- ja johtu	17 955	5 207	1 109	4 998	19	3	2	70	10	2 870	2 337	33	17
FQ	Sydän- ja sydänkeuhkosi	557	20	2	20	0	28	22	46	0	12	8		
FW	Sydän/thoraxsuonien haa	1 447	129	173	119	8	11	9	68	2	95	34	48	25
FX	Muut sydämen ja suurten	854	42	485	39	9	20	10	55	10	31	11	67	67
GA	Rintaont seinämä, keuhk	17 463	2 402	2 107	2 039	116	7	5	61	6	1 395	1 007	42	11
GB	Henkitorvi	6 880	438	323	402	47	16	9	57	7	261	177	27	13
GC	Keuhkoputket	413	81	52	68	3	5	2	46	16	44	37	43	25
GD	Keuhkot	151 082	28 771	38 617	24 206	974	5	4	60	5	15 856	12 915	28	13
GE	Välikarsina	1 004	357	32	349	3	3	2	55	4	220	137	20	10

Toimenpiteelliset hoitajaksot 2010 - Vårdperioder med åtgärder 2010

Liitetaulukko Bilagetabell 2

Päätoimenpiteet kahden merkin tasolla aakkosjärjestyksessä - Åtgärder på tvåställig nivå i alfabetisk ordning

Nomeskon suomalaisen version mukaan - Enligt Nomeskos finska version

		Hoito- päivät	Hoito- jaksot	Muu pää- tai sivu- toimenpide		Potilaat	Kuolleet	Hoitoajan keskiarvo	Hoitoajan mediaani	Keski-ikä	Yhden päivän aikana %	Hoito- jaksoja miehillä	Hoito- jaksoja naisilla	Jonotus- ajan keski- arvo	Jonotus- ajan mediaani
				Vård- Vårddygn	Tillägskod för åtgärd										
GW	Thx-/mediast/keuhkoleik	226	17	22	17	3	13	11	60	0	11	6	27	26	
HA	Rintarauhasen toimenpit	19 558	9 610	2 186	8 909	3	2	1	56	22	197	9 413	61	22	
HW	Rintarauhasaavakomplik	787	226	106	208	0	4	2	57	9	5	221	43	12	
JA	Vatsanpeitteet, vatsaka	51 567	19 526	4 388	18 864	203	3	1	52	47	13 531	5 995	88	62	
JB	Palleen ja mahansuun to	3 224	954	78	939	3	3	2	50	9	422	532	118	100	
JC	Ruokatorvi	5 858	1 159	579	884	13	5	2	55	17	704	455	40	18	
JD	Mahalaukku ja pohjukais	12 992	2 199	754	2 077	48	6	3	56	5	1 075	1 124	58	32	
JE	Umpilisäke	16 111	6 377	690	6 359	3	3	2	35	3	3 242	3 135	50	17	
JF	Ohut- ja paksusuoli	47 531	5 668	2 337	5 278	163	8	7	62	1	2 761	2 907	42	20	
JG	Peräsuoli	10 661	1 564	237	1 520	12	7	6	63	5	651	913	52	28	
JH	Peräaukko ja ympäröivät	7 526	4 008	528	3 570	1	2	1	47	49	2 039	1 969	75	52	
JJ	Maksa	4 627	1 123	540	1 055	4	4	1	57	34	487	636	36	13	
JK	Sappitiet	24 873	9 052	2 911	8 654	30	3	1	56	23	3 144	5 908	80	55	
JL	Haima	8 733	1 264	659	1 076	11	7	4	61	8	715	549	24	13	
JM	Perna	893	113	76	111	5	8	6	45	4	60	53	30	18	
JW	Ruuansulatuselinleikkau	2 844	223	264	208	10	13	8	62	2	151	72	44	19	
JX	Muut vatsaont ja ruuans	80	22	52	21	0	4	2	47	14	12	10	15	7	
KA	Munuaiset ja munuaisalt	14 361	2 762	1 231	2 407	13	5	3	54	26	1 600	1 162	68	27	
KB	Virtsanjohtimet	5 347	1 478	955	1 214	6	4	2	55	26	772	706	63	32	
KC	Virtsarakko	12 796	4 090	1 484	3 344	10	3	2	67	21	2 824	1 266	47	29	
KD	Virtsaputki	2 265	1 228	652	1 108	3	2	1	59	32	998	230	66	39	
KE	Eturauhanen ja rakkular	17 262	5 319	487	5 199	6	3	3	68	6	5 315	4	68	46	
KF	Kivekset ja siemenjohti	5 473	3 840	574	3 753	3	1	1	37	65	3 836	4	95	57	

Toimenpiteelliset hoitajaksot 2010 - Vårdperioder med åtgärder 2010

Liitetaulukko Bilagetabell 2

Päätoimenpiteet kahden merkin tasolla aakkosjärjestyksessä - Åtgärder på tvåställig nivå i alfabetisk ordning

Nomeskon suomalaisen version mukaan - Enligt Nomeskos finska version

		Hoito- päivät	Hoito- jaksot	Muu pää- tai sivu- toimenpide	Potilaat	Kuolleet	Hoitoajan keskiarvo	Hoitoajan mediaani	Keski-ikä	Yhden päivän aikana %	Hoito- jaksoja miehillä	Hoito- jaksoja naisilla	Jonotus- ajan keski- arvo	Jonotus- ajan mediaani
		Vård- Vårddygn	Vård- perioder	Tillägskod för åtgärd	Patienter	Döda	Medel- vårdtid	Median- vårdtid	Medelålder	Ett dygn %	Åtgärder hos		Medel- väntetid	Median- väntetid
											hos män	kvinnor		
KG	Siitin	3 737	2 342	199	2 274	1	2	1	35	75	2 342	0	82	54
KH	Tarkemmin paikantamatto	8 122	2 213	1 960	1 963	29	4	2	53	11	1 307	906	39	14
KK	Vatsaontelon takainen t	615	80	25	77	1	8	6	53	4	37	43	32	21
KW	Virtsatie/sukup elinlei	406	53	46	53	0	8	7	57	11	39	14	28	20
LA	Munasarjat	8 126	4 099	2 688	3 911	1	2	1	44	36	1	4 098	48	26
LB	Munanjohtimet	1 081	740	595	733	0	2	1	32	29	0	740	62	45
LC	Kohtun ja sen kannatins	27 057	13 060	3 240	12 474	5	2	1	47	42	10	13 050	57	31
LD	Kohdun kaulaosa	571	486	254	475	0	1	1	42	83	0	486	41	26
LE	Emätin	10 466	5 944	2 123	5 805	1	2	1	61	28	4	5 940	104	90
LF	Ulkosynnyttimet ja väli	1 738	904	165	864	1	2	1	44	66	2	902	47	28
LG	Naisen sterilisaatio ja	1 899	1 502	581	1 488	0	1	1	38	84	0	1 502	82	55
LW	Gynekologisen kirurgian	838	225	116	216	0	4	2	53	22	1	224	70	37
LX	Tark paikantamattomat g	14	11	20	11	0	1	1	32	36	0	11	44	46
MA	Raskaus ja synnytys	59 816	18 666	7 332	18 275	0	3	3	30	1	0	18 666	4	3
MB	Synnytyksen/kesk.men.jä	10 490	4 427	1 627	4 283	0	2	1	31	35	0	4 426	4	2
MC	Keisarileikkaus	45 357	9 049	735	9 041	1	5	4	31	0	0	9 049	13	11
MW	Raskaus-/synnytyisleikk	324	44	40	43	0	7	6	31	5	0	44	5	3
NA	Selkä ja kaula	28 004	5 671	5 295	5 365	27	5	3	53	6	2 785	2 886	83	58
NB	Lapaluu, solisluu, olka	31 606	19 835	9 437	18 789	4	2	1	51	56	11 455	8 380	80	56
NC	Kyynärnivel ja kyynärva	10 102	5 348	1 404	4 936	0	2	1	40	42	2 746	2 602	72	40
ND	Ranne ja käsi	22 730	15 369	3 802	14 277	5	2	1	47	62	8 257	7 112	87	57
NE	Lantio, ristiluu ja hän	3 823	634	1 082	615	6	6	4	54	10	301	333	53	23
NF	Lonkkanivelet ja reidet	105 758	20 884	5 958	18 998	240	5	4	68	5	8 507	12 377	101	81

Toimenpiteelliset hoitajaksot 2010 - Vårdperioder med åtgärder 2010

Liitetaulukko Bilagetabell 2

Päätoimenpiteet kahden merkin tasolla aakkosjärjestyksessä - Åtgärder på tvåställig nivå i alfabetisk ordning

Nomeskon suomalaisen version mukaan - Enligt Nomeskos finska version

		Hoito- päivät	Hoito- jaksot	Muu pää- tai sivu- toimenpide	Potilaat	Kuolleet	Hoitoajan keskiarvo	Hoitoajan mediaani	Keski-ikä	Yhden päivän aikana %	Hoito- jaksoja miehillä	Hoito- jaksoja naisilla	Jonotus- ajan keski- arvo	Jonotus- ajan mediaani
		Vård- Vårddygn	Vård- perioder	Tillägskod för åtgärd	Patienter	Döda	Medel- vårdtid	Median- vårdtid	Medelålder	Ett dygn %	Åtgärder hos		Medel- väntetid	Median- väntetid
											hos män	kvinnor		
NG	Polvi ja sääri	107 727	41 876	11 738	39 487	27	3	1	51	56	20 699	21 177	91	69
NH	Nilkka ja jalkaterä	47 648	20 038	7 464	18 564	14	2	1	51	44	8 425	11 613	98	73
NX	Tuki/liikuntaelinten mu	83	20	5	20	0	4	1	54	60	12	8	20	15
PA	Aortan kaar ja sen haar	12 363	3 686	3 843	3 372	35	3	2	62	10	2 015	1 671	132	33
PB	Yläraajojen valtimot	2 516	769	222	676	4	3	2	63	11	481	288	25	14
PC	Vatsa-aortan yläosa ja	948	212	243	197	3	5	2	61	6	112	100	43	27
PD	Aortan alaosa ja lonkka	10 158	2 367	1 689	2 206	62	4	2	71	6	1 616	751	36	20
PE	Reisivaltimot haaroinee	9 720	1 781	1 028	1 642	29	6	4	72	1	1 039	742	33	18
PF	Polvitaive/sääri/jalkat	5 288	725	422	673	16	7	6	74	1	405	320	20	13
PG	Anatomisesti paikantama	2 326	593	734	559	9	4	2	65	9	357	236	35	19
PH	Laskimot	11 750	5 912	4 886	5 735	11	2	1	54	65	2 008	3 904	120	98
PJ	Imusuonijärjestelmä	6 182	2 296	6 258	2 179	4	3	1	58	26	933	1 363	16	11
PW	Verisuoni/imurauh tmp k	1 242	148	138	141	2	8	6	69	0	87	61	30	13
PX	Muut verisuonitoimenpit	29	5	0	5	0	6	5	62	0	1	4	19	21
QA	Pään ja kaulan iho	6 657	4 249	553	3 923	3	2	1	58	66	2 027	2 222	53	28
QB	Vartalon iho ja ihonala	16 693	5 373	1 657	4 995	14	3	1	48	52	2 837	2 536	77	41
QC	Yläraajojen iho ja ihon	7 544	1 905	549	1 729	3	4	1	47	43	1 172	733	57	26
QD	Alaraajojen iho ja ihon	35 418	4 489	1 681	3 803	25	8	5	56	20	2 299	2 190	43	17
QW	Iho/subkutishaavakompli	1 404	216	113	214	3	7	4	54	14	121	95	39	15
QX	Ihon toimenpiteet, alue	1 568	351	405	332	1	5	2	47	27	176	175	49	22
R1	Kuntoutustarpeen ja -ma	17 243	1 177	901	1 093	11	15	6	40	5	664	513	154	126
R2	Kuntoutumista tukeva oh	3 698	663	754	585	0	6	1	45	50	334	329	53	13
R3	Kuntoutumista tukeva va	15 418	134	171	114	1	115	33	47	1	66	68	18	7
R4	Kuntoutumista edistävät	94 883	10 004	8 266	8 713	135	10	5	58	7	4 938	5 066	47	20

Toimenpiteelliset hoitajaksot 2010 - Vårdperioder med åtgärder 2010

Liitetaulukko Bilagetabell 2

Päätoimenpiteet kahden merkin tasolla aakkosjärjestyksessä - Åtgärder på tvåställig nivå i alfabetisk ordning

Nomeskon suomalaisen version mukaan - Enligt Nomeskos finska version

		Hoito- päivät	Hoito- jaksot	Muu pää- tai sivu- toimenpide		Potilaat	Kuolleet	Hoitoajan keskiarvo	Hoitoajan mediaani	Keski-ikä	Yhden päivän aikana %	Hoito- jaksoja miehillä	Hoito- jaksoja naisilla	Jonotus- ajan keski- arvo	Jonotus- ajan mediaani
				Vård- Vårddygn	Tillägskod för åtgärd										
R5	Muut kuntoutuspalvelut	5 794	240	278	213	1	24	5	23	26	138	102	112	51	
SA	Tutkimukset, terveystark	1 771	510	780	493	2	4	1	31	66	280	230	99	46	
SB	Täydentävät tutkimukset	22	6	73	6	0	4	1	30	17	3	3	40	27	
SC	Suun terveyden edistämi	451	7	88	7	0	64	3	39	29	3	4	93	93	
SD	Ikenen ja hampaan kiinn	94	51	240	47	0	2	1	38	65	32	19	73	51	
SF	Paikkaushoidot	1 268	437	956	432	0	3	1	19	89	248	189	65	43	
SG	Hampaan juurenhoido	137	18	75	16	0	8	1	26	67	8	10	70	45	
SH	Purentafysiologia	799	5	5	4	0	160	3	36	40	0	5	24	24	
SJ	Oikomishoito	133	12	37	11	0	11	5	19	42	5	7	37	7	
SP	Hammasprotetiikka	10	10	21	9	0	1	1	55	70	4	6	30	24	
SX	Muut suun ja hampaiden	324	203	113	198	0	2	1	27	84	113	90	31	15	
W0	Psykososiaaliset toimen	4 519	33	26	31	0	137	94	28	0	7	26	25	24	
WB	Paikallisen primaarikas	1 120	579	148	305	0	2	1	51	39	178	401	19	19	
WC	Paik. uusiutuneen kasva	91	38	112	33	0	2	2	62	16	3	35	16	17	
WD	Laajalle levinneen kasv	8 092	2 638	588	1 006	5	3	1	57	36	1 458	1 180	16	14	
WE	Profylaktinen kasvainta	199	32	1	14	0	6	5	63	9	24	8	13	12	
WN	Infektiotoimenpiteet	30	4	7	4	0	8	4	60	0	1	3	1	1	
WW	Kuljetus	13 708	1 669	1 150	1 327	40	8	4	48	21	656	1 013	19	4	
WX	Anestesia, hengityksen	110 200	24 020	137 569	22 487	490	5	3	34	11	6 295	17 725	33	14	
WY	Käyntityypit	374	26	221	26	3	14	4	44	4	4	22	18	18	
WZ	Todistukset määräykset	15 088	901	1 211	879	11	17	4	40	12	332	569	31	12	
XX	Määräämättömän elimen t	4 167	857	1 966	759	5	5	2	35	33	423	434	43	24	
ZF	Sydän- ja verisuonikiru		0	5											

Toimenpiteelliset hoitokaudet 2010 - Vårdperioder med åtgärder 2010

Liitetaulukko Bilagetabell 2

Päätoimenpiteet kahden merkin tasolla aakkosjärjestyksessä - Åtgärder på tvåställig nivå i alfabetisk ordning

Nomeskon suomalaisen version mukaan - Enligt Nomeskos finska version

		Hoito- päivät	Hoito- jaksot	Muu pää- tai sivu- toimenpide	Potilaat	Kuolleet	Hoitoajan keskiarvo	Hoitoajan mediaani	Keski-ikä	Yhden päivän aikana %	Hoito- jaksoja miehillä	Hoito- jaksoja naisilla	Jonotus- ajan keski- arvo	Jonotus- ajan mediaani
		Vård- dygn	Vård- perioder	Tillägskod för åtgärd	Patienter	Döda	Medel- vårdtid	Median- vårdtid	Medelålder	Ett dygn %	Åtgärder hos män	Åtgärder hos kvinnor	Medel- väntetid	Median- väntetid
ZJ	Ruoansulatuskanavatähys	.	0	2
ZL	Gynekologinen leikkaus	.	0	1
ZP	Leikkauslisäkoodit peri	.	0	488
ZQ	Iho alueen laajuus	.	0	9
ZS	Aiempaan leikkaukseen I	.	0	706
ZX	Erityiset huomiot/olosu	.	0	404 160
ZY	Hoitokontaktin tyyppi	.	0	9
ZZ	Kudossiirteet	.	0	7 234

Toimenpiteelliset hoitajakset 2010 - Vårdperioder med åtgärder 2010

Liitetaulukko Bilagetabell 3

Päätoimenpiteet kahden merkin tasolla hoitajaksojen lukumäärän mukaan - Åtgärder på tvåställig nivå efter antal vårdperioder

Nomeskon suomalaisen version mukaan - Enligt Nomeskos finska version

		Hoito- päivät	Hoito- jakset	Muu pää- tai sivu- toimenpide	Potilaat	Kuolleet	Hoitoajan keskiarvo	Hoitoajan mediaani	Keski-ikä	Yhden päivän aikana %	Hoito- jaksoja miehillä	Hoito- jaksoja naisilla	Jonotus- ajan keski- arvo	Jonotus- ajan mediaani
		Vård- Vårddygn	Vård- perioder	Tillägskod för åtgärd	Patienter	Döda	Medel- vårdtid	Median- vårdtid	Medelålder	Ett dygn %	Åtgärder hos män	Åtgärder hos kvinnor	Medel- väntetid	Median- väntetid
CJ	Mykiö	44 937	44 049	1 338	37 054	0	1	1	74	99	16 101	27 948	118	108
NG	Polvi ja sääri	107 727	41 876	11 738	39 487	27	3	1	51	56	20 699	21 177	91	69
GD	Keuhkot	151 082	28 771	38 617	24 206	974	5	4	60	5	15 856	12 915	28	13
WX	Anestesia, hengityksen	110 200	24 020	137 569	22 487	490	5	3	34	11	6 295	17 725	33	14
NF	Lonkkanivelet ja reidet	105 758	20 884	5 958	18 998	240	5	4	68	5	8 507	12 377	101	81
FN	Sepelvaltimot	72 001	20 488	13 760	17 760	199	4	2	66	22	13 454	7 034	38	22
NH	Nilkka ja jalkaterä	47 648	20 038	7 464	18 564	14	2	1	51	44	8 425	11 613	98	73
NB	Lapaluu, solisluu, olka	31 606	19 835	9 437	18 789	4	2	1	51	56	11 455	8 380	80	56
JA	Vatsanpeitteet, vatsaka	51 567	19 526	4 388	18 864	203	3	1	52	47	13 531	5 995	88	62
MA	Raskaus ja synnytys	59 816	18 666	7 332	18 275	0	3	3	30	1	0	18 666	4	3
ND	Ranne ja käsi	22 730	15 369	3 802	14 277	5	2	1	47	62	8 257	7 112	87	57
AA	Kallo ja kallon sisäise	121 040	15 272	10 420	13 349	505	8	4	56	6	8 030	7 242	42	20
LC	Kohtun ja sen kannatins	27 057	13 060	3 240	12 474	5	2	1	47	42	10	13 050	57	31
EM	Nielurisat ja kitarisa	13 836	12 573	1 400	12 465	0	1	1	14	77	6 408	6 165	67	50
AC	Ääreishermit	11 055	10 369	633	9 231	0	1	1	55	90	3 669	6 700	87	64
DC	Tärykalvo ja välikorva	10 404	10 055	4 058	9 427	0	1	1	6	95	5 974	4 081	43	24
R4	Kuntoutumista edistävät	94 883	10 004	8 266	8 713	135	10	5	58	7	4 938	5 066	47	20
HA	Rintarauhasen toimenpit	19 558	9 610	2 186	8 909	3	2	1	56	22	197	9 413	61	22
JK	Sappitiet	24 873	9 052	2 911	8 654	30	3	1	56	23	3 144	5 908	80	55
MC	Keisarileikkaus	45 357	9 049	735	9 041	1	5	4	31	0	0	9 049	13	11
AB	Selkäydin ja hermojuure	22 811	6 987	1 366	6 548	4	3	3	54	9	3 645	3 342	57	33
FM	Aorttaläppä	50 220	6 384	4 082	5 987	137	8	5	62	5	3 585	2 799	51	28
JE	Umpilisäke	16 111	6 377	690	6 359	3	3	2	35	3	3 242	3 135	50	17

Toimenpiteelliset hoitojaksot 2010 - Vårdperioder med åtgärder 2010

Liitetaulukko Bilagetabell 3

Päätoimenpiteet kahden merkin tasolla hoitojaksojen lukumäärän mukaan - Åtgärder på tvåställig nivå efter antal vårdperioder

Nomeskon suomalaisen version mukaan - Enligt Nomeskos finska version

		Hoito- päivät	Hoito- jaksot	Muu pää- tai sivu- toimenpide	Potilaat	Kuolleet	Hoitoajan keskiarvo	Hoitoajan mediaani	Keski-ikä	Yhden päivän aikana %	Hoito- jaksoja miehillä	Hoito- jaksoja naisilla	Jonotus- ajan keski- arvo	Jonotus- ajan mediaani
		Vård- Vårddygn	Vård- perioder	Tillägskod för åtgärd	Patienter	Döda	Medel- vårdtid	Median- vårdtid	Medelålder	Ett dygn %	Åtgärder hos män	Åtgärder hos kvinnor	Medel- väntetid	Median- väntetid
LE	Emätin	10 466	5 944	2 123	5 805	1	2	1	61	28	4	5 940	104	90
PH	Laskimot	11 750	5 912	4 886	5 735	11	2	1	54	65	2 008	3 904	120	98
NA	Selkä ja kaula	28 004	5 671	5 295	5 365	27	5	3	53	6	2 785	2 886	83	58
JF	Ohut- ja paksusuoli	47 531	5 668	2 337	5 278	163	8	7	62	1	2 761	2 907	42	20
CK	Suonikalvo, verkkokalvo	8 747	5 458	3 658	4 018	0	2	1	65	36	2 734	2 724	38	17
QB	Vartalon iho ja ihonala	16 693	5 373	1 657	4 995	14	3	1	48	52	2 837	2 536	77	41
NC	Kyynärnivel ja kyynärva	10 102	5 348	1 404	4 936	0	2	1	40	42	2 746	2 602	72	40
KE	Eturauhanen ja rakkular	17 262	5 319	487	5 199	6	3	3	68	6	5 315	4	68	46
FP	Sydämen rytmi- ja johtu	17 955	5 207	1 109	4 998	19	3	2	70	10	2 870	2 337	33	17
EB	Hampaisto	13 530	4 621	3 294	4 347	3	3	1	38	78	2 397	2 224	70	43
QD	Alaraajojen iho ja ihon	35 418	4 489	1 681	3 803	25	8	5	56	20	2 299	2 190	43	17
MB	Synnytyksen/kesk.men.jä	10 490	4 427	1 627	4 283	0	2	1	31	35	0	4 427	4	2
QA	Pään ja kaulan iho	6 657	4 249	553	3 923	3	2	1	58	66	2 027	2 222	53	28
CB	Silmäluomet	4 756	4 100	419	3 847	0	1	1	64	94	1 534	2 566	112	88
LA	Munasarjat	8 126	4 099	2 688	3 911	1	2	1	44	36	1	4 098	48	26
KC	Virtsarakko	12 796	4 090	1 484	3 344	10	3	2	67	21	2 824	1 266	47	29
JH	Peräaukko ja ympäröivät	7 526	4 008	528	3 570	1	2	1	47	49	2 039	1 969	75	52
KF	Kivekset ja siemenjohti	5 473	3 840	574	3 753	3	1	1	37	65	3 836	4	95	57
DM	Nenän sivuontelot	8 254	3 725	1 919	3 619	3	2	1	45	58	1 597	2 128	86	71
PA	Aortan kaar ja sen haar	12 363	3 686	3 843	3 372	35	3	2	62	10	2 015	1 671	132	33
KA	Munuaiset ja munuaisalt	14 361	2 762	1 231	2 407	13	5	3	54	26	1 600	1 162	68	27
WD	Laajalle levinneen kasv	8 092	2 638	588	1 006	5	3	1	57	36	1 458	1 180	16	14
GA	Rintaont seinämä, keuhk	17 463	2 402	2 107	2 039	116	7	5	61	6	1 395	1 007	42	11

Toimenpiteelliset hoitajakset 2010 - Vårdperioder med åtgärder 2010

Liitetaulukko Bilagetabell 3

Päätoimenpiteet kahden merkin tasolla hoitajaksojen lukumäärän mukaan - Åtgärder på tvåställig nivå efter antal vårdperioder

Nomeskon suomalaisen version mukaan - Enligt Nomeskos finska version

		Hoito- päivät	Hoito- jakset	Muu pää- tai sivu- toimenpide	Potilaat	Kuolleet	Hoitoajan keskiarvo	Hoitoajan mediaani	Keski-ikä	Yhden päivän aikana %	Hoito- jaksoja miehillä	Hoito- jaksoja naisilla	Jonotus- ajan keski- arvo	Jonotus- ajan mediaani	
						Medel- vårdtid	Median- vårdtid	Medelålder	Ett dygn %	Åtgärder hos män	Åtgärder hos kvinnor	Medel- väntetid	Median- väntetid		
		Vård- dygn	Vård- perioder	Tillägskod för åtgärd	Patienter	Döda									
PD	Aortan alaosa ja lonkka	10 158	2 367	1 689	2 206	62	4	2	71	6	1 616	751	36	28	
KG	Siitin	3 737	2 342	199	2 274	1	2	1	35	75	2 342	0	82	54	
PJ	Imusuonijärjestelmä	6 182	2 296	6 258	2 179	4	3	1	58	26	933	1 363	16	11	
KH	Tarkemmin paikantamatto	8 122	2 213	1 960	1 963	29	4	2	53	11	1 307	906	39	14	
JD	Mahalaukku ja pohjukais	12 992	2 199	754	2 077	48	6	3	56	5	1 075	1 124	58	32	
BA	Kilpirauhanen	4 064	2 056	201	1 982	0	2	1	54	3	378	1 678	71	46	
QC	Yläraajojen iho ja ihon	7 544	1 905	549	1 729	3	4	1	47	43	1 172	733	57	26	
PE	Reisivaltimot haaroinee	9 720	1 781	1 028	1 642	29	6	4	72	1	1 039	742	33	18	
WW	Kuljetus	13 708	1 669	1 150	1 327	40	8	4	48	21	656	1 013	19	4	
JG	Peräsuoli	10 661	1 564	237	1 520	12	7	6	63	5	651	913	52	28	
DH	Nenä	1 825	1 527	891	1 475	0	1	1	43	80	996	531	64	50	
LG	Naisen sterilisaatio ja	1 899	1 502	581	1 488	0	1	1	38	84	0	1 502	82	55	
KB	Virtsanjohtimet	5 347	1 478	955	1 214	6	4	2	55	26	772	706	63	32	
CH	Etukam, kammikulma, ir	2 049	1 456	148	1 235	0	1	1	67	63	596	860	43	32	
EN	Nielu ja kaulan pehmytk	2 965	1 341	602	1 301	0	2	1	42	39	889	452	86	72	
JL	Haima	8 733	1 264	659	1 076	11	7	4	61	8	715	549	24	13	
CG	Sarveiskalvo ja kovakal	1 762	1 253	69	1 131	0	1	1	45	83	657	596	86	47	
KD	Virtsaputki	2 265	1 228	652	1 108	3	2	1	59	32	998	230	66	39	
FB	Keuhkovaltimot	6 761	1 187	983	1 170	34	6	4	62	4	544	643	43	21	
R1	Kuntoutustarpeen ja -ma	17 243	1 177	901	1 093	11	15	6	40	5	664	513	154	126	
JC	Ruokatorvi	5 858	1 159	579	884	13	5	2	55	17	704	455	40	18	
JJ	Maksa	4 627	1 123	540	1 055	4	4	1	57	34	487	636	36	13	
JB	Palleen ja mahansuun to	3 224	954	78	939	3	3	2	50	9	422	532	118	100	
CE	Silmälihakset	965	920	44	882	0	1	1	29	88	416	504	130	122	

Toimenpiteelliset hoitajaksot 2010 - Vårdperioder med åtgärder 2010

Liitetaulukko Bilagetabell 3

Päätoimenpiteet kahden merkin tasolla hoitajaksojen lukumäärän mukaan - Åtgärder på tvåställig nivå efter antal vårdperioder

Nomeskon suomalaisen version mukaan - Enligt Nomeskos finska version

		Hoitopäivät	Hoitajaksot	Muu pää- tai sivutoimenpide	Potilaat	Kuolleet	Hoitajan keskiarvo	Hoitajan mediaani	Keski-ikä	Yhden päivän aikana %	Hoitajaksoja miehillä	Hoitajaksoja naisilla	Jonotusajan keskiarvo	Jonotusajan mediaani
		Vård- Vårddygn	Vård- perioder	Tillägskod för åtgärd	Patienter	Döda	Medel- vårdtid	Median- vårdtid	Medelålder	Ett dygn %	Åtgärder hos män	Åtgärder hos kvinnor	Medel- väntetid	Median- väntetid
LF	Ulkosynnyttimet ja väli	1 738	904	165	864	1	2	1	44	66	2	902	47	28
WZ	Todistukset määräykset	15 088	901	1 211	879	11	17	4	40	12	332	569	31	12
XX	Määräämättömän elimen t	4 167	857	1 966	759	5	5	2	35	33	423	434	43	24
DQ	Kurkunpää	1 666	825	106	690	0	2	1	53	51	506	319	45	26
EL	Sylkirauhaset	1 494	806	56	787	2	2	1	54	9	413	393	69	54
ED	Alaleuan toimenpiteet	2 271	776	239	753	0	3	2	40	9	424	352	53	40
EJ	Kieli ja suunpohja	2 256	771	257	731	3	3	1	32	61	457	314	47	25
PB	Yläraajojen valtimot	2 516	769	222	676	4	3	2	63	11	481	288	25	14
LB	Munanjohtimet	1 081	740	595	733	0	2	1	32	29	0	740	62	45
PF	Polvitaive/sääri/jalkat	5 288	725	422	673	16	7	6	74	1	405	320	20	13
R2	Kuntoutumista tukeva oh	3 698	663	754	585	0	6	1	45	50	334	329	53	13
NE	Lantio, ristiluu ja hän	3 823	634	1 082	615	6	6	4	54	10	301	333	53	23
PG	Anatomisesti paikantama	2 326	593	734	559	9	4	2	65	9	357	236	35	19
WB	Paikallisen primaarikas	1 120	579	148	305	0	2	1	51	39	178	401	19	19
CC	Kyynelrauhaset ja kyyne	588	554	43	532	0	1	1	56	64	150	404	123	95
DA	Korvalehti	623	552	66	526	0	1	1	36	77	295	257	85	40
EF	Muut leukojen toimenpit	830	545	148	533	0	2	1	45	63	329	216	53	33
SA	Tutkimukset, terveystark	1 771	510	780	493	2	4	1	31	66	280	230	99	46
EC	Ikenet ja hammasharjant	661	508	245	472	0	1	1	36	76	248	260	71	48
EE	Yläleuka	1 488	507	110	488	0	3	2	39	12	308	199	52	29
DD	Kuuloluut	563	502	29	485	0	1	1	47	52	213	289	144	128
FK	Hiippaläppä	3 487	493	305	486	13	7	7	63	2	336	157	68	51
LD	Kohdun kaulaosa	571	486	254	475	0	1	1	42	83	0	486	41	26

Toimenpiteelliset hoitajaksot 2010 - Vårdperioder med åtgärder 2010

Liitetaulukko Bilagetabell 3

Päätoimenpiteet kahden merkin tasolla hoitajaksojen lukumäärän mukaan - Åtgärder på tvåställig nivå efter antal vårdperioder

Nomeskon suomalaisen version mukaan - Enligt Nomeskos finska version

		Hoito- päivät	Hoito- jaksot	Muu pää- tai sivu- toimenpide	Potilaat	Kuolleet	Hoitajan keskiarvo	Hoitajan mediaani	Keski-ikä	Yhden päivän aikana %	Hoito- jaksoja miehillä	Hoito- jaksoja naisilla	Jonotus- ajan keski- arvo	Jonotus- ajan mediaani
		Vård- Vårddygn		Tillägskod för åtgärd	Patienter	Döda	Medel- vårdtid	Median- vårdtid	Medelålder	Ett dygn %	Åtgärder hos män	Åtgärder hos kvinnor	Medel- väntetid	Median- väntetid
BB	Lisäkilpirauhanen	792	438	87	428	0	2	1	61	3	120	318	94	66
SF	Paikkaushoidot	1 268	437	956	432	0	3	1	19	89	248	189	65	43
DE	Kartiolisäke ja ohimolu	795	396	34	386	0	2	1	42	12	220	176	115	97
GE	Välikarsina	1 004	357	32	349	3	3	2	55	4	220	137	20	10
CF	Sidekalvo	586	356	37	306	1	2	1	55	85	174	182	44	19
QX	Ihon toimenpiteet, alue	1 568	351	405	332	1	5	2	47	27	176	175	49	22
CA	Silmäkuoppa	811	326	167	297	0	3	1	45	18	180	146	39	10
EA	Huulet	579	311	55	292	0	2	1	42	45	172	139	42	23
FC	Rinta- ja rinta-vatsa-a	2 549	285	316	279	11	9	8	57	3	205	80	75	59
EG	Leukanivelet	349	250	60	232	0	1	1	38	54	42	208	61	41
DB	Korvakäytävä	246	241	47	233	0	1	1	49	67	169	72	116	80
R5	Muut kuntoutuspalvelut	5 794	240	278	213	1	24	5	23	26	138	102	112	51
HW	Rintarauhasaavakomplik	787	226	106	208	0	4	2	57	9	5	221	43	12
LW	Gynekologisen kirurgian	838	225	116	216	0	4	2	53	22	1	224	70	37
JW	Ruuansulatuselinleikkau	2 844	223	264	208	10	13	8	62	2	151	72	44	19
QW	Iho/subkutishaavakompli	1 404	216	113	214	3	7	4	54	14	121	95	39	15
PC	Vatsa-aortan yläosa ja	948	212	243	197	3	5	2	61	6	112	100	43	27
SX	Muut suun ja hampaiden	324	203	113	198	0	2	1	27	84	113	90	31	15
EH	Suulaki	598	201	26	191	0	3	3	22	21	103	98	98	56
AE	Muut hermojärjestelmän	373	197	13	186	0	2	1	52	39	102	95	59	26
FF	Syd eteinen, eteisvälis	718	172	38	170	1	4	2	33	0	74	98	111	70
FD	Aortta rintaontelossa,	2 159	169	35	163	2	13	5	6	0	84	85	99	89
BC	Lisämunuainen	633	157	27	152	0	4	3	57	4	73	84	60	27

Toimenpiteelliset hoitojaksot 2010 - Vårdperioder med åtgärder 2010

Liitetaulukko Bilagetabell 3

Päätoimenpiteet kahden merkin tasolla hoitojaksojen lukumäärän mukaan - Åtgärder på tvåställig nivå efter antal vårdperioder

Nomeskon suomalaisen version mukaan - Enligt Nomeskos finska version

		Hoito- päivät	Hoito- jaksot	Muu pää- tai sivu- toimenpide	Potilaat	Kuolleet	Hoitoajan keskiarvo	Hoitoajan mediaani	Keski-ikä	Yhden päivän aikana %	Hoito- jaksoja miehillä	Hoito- jaksoja naisilla	Jonotus- ajan keski- arvo	Jonotus- ajan mediaani
		Vård- Vårddygn		Tillägskod för åtgärd	Patienter	Döda	Medel- vårdtid	Median- vårdtid	Medelålder	Ett dygn %	Åtgärder hos hos män kvinnor		Medel- väntetid	Median- väntetid
EK	Poski	400	156	47	146	0	3	1	56	53	69	87	47	20
PW	Verisuoni/imurauh tmp k	1 242	148	138	141	2	8	6	69	0	87	61	30	13
R3	Kuntoutumista tukeva va	15 418	134	171	114	1	115	33	47	1	66	68	18	7
FW	Sydän/thoraxsuonien haa	1 447	129	173	119	8	11	9	68	2	95	34	48	25
JM	Perna	893	113	76	111	5	8	6	45	4	60	53	30	18
AW	Hermoston haavakomplile	748	107	36	102	2	7	5	51	3	58	49	84	54
FJ	Oikean kammion/keuhkov	680	104	51	86	0	7	2	41	7	60	44	47	26
FE	Sydänpussi	760	102	62	100	8	8	5	56	5	62	40	45	12
DF	Sisäkorva	181	96	7	95	0	2	2	35	2	46	50	49	41
GC	Keuhkoputket	413	81	52	68	3	5	2	46	16	44	37	43	25
KK	Vatsaontelon takainen t	615	80	25	77	1	8	6	53	4	37	43	32	21
EW	Leuka/hammas/suu/nieluh	137	75	29	73	0	2	1	23	32	45	30	64	73
FH	Sydämen kammioväliseini	717	62	10	62	0	12	9	7	0	34	28	132	94
DW	Korva/nenä/kaulaleikk h	121	58	26	57	0	2	1	34	14	38	20	73	56
AD	Autonominen hermosto	129	57	1	56	0	2	1	42	32	29	28	39	22
KW	Virtsatie/sukup elinlei	406	53	46	53	0	8	7	57	11	39	14	28	20
SD	Ikenen ja hampaan kiinn	94	51	240	47	0	2	1	38	65	32	19	73	51
CW	Silmäleikk haavakomplik	53	44	5	41	0	1	1	63	86	17	27	27	6
CD	Silmämuna	85	42	6	42	0	2	1	55	7	21	21	49	27
WC	Paik. uusiutuneen kasva	91	38	112	33	0	2	2	62	16	3	35	16	17
FA	Rintaontelon suuret las	364	36	37	36	1	10	2	47	3	20	16	67	44
W0	Psykososiaaliset toimen	4 519	33	26	31	0	137	94	28	0	7	26	25	24
WE	Profylaktinen kasvainta	199	32	1	14	0	6	5	63	9	24	8	13	12
DG	Korvatorvi	28	27	2	23	0	1	1	44	81	14	13	63	44

Toimenpiteelliset hoitajakset 2010 - Vårdperioder med åtgärder 2010

Liitetaulukko Bilagetabell 3

Päätoimenpiteet kahden merkin tasolla hoitajaksojen lukumäärän mukaan - Åtgärder på tvåställig nivå efter antal vårdperioder

Nomeskon suomalaisen version mukaan - Enligt Nomeskos finska version

		Hoito- päivät	Hoito- jaksot	Muu pää- tai sivu- toimenpide	Potilaat	Kuolleet	Hoitoajan keskiarvo	Hoitoajan mediaani	Keski-ikä	Yhden päivän aikana %	Hoito- jaksoja miehillä	Hoito- jaksoja naisilla	Jonotus- ajan keski- arvo	Jonotus- ajan mediaani
		Vård- dygn	Vård- perioder	Tillägskod för åtgärd	Patienter	Döda	Medel- vårdtid	Median- vårdtid	Medelålder	Ett dygn %	Åtgärder hos män	Åtgärder hos kvinnor	Medel- väntetid	Median- väntetid
WY	Käyntityypit	374	26	221	26	3	14	4	44	4	4	22	18	18
JX	Muut vatsaont ja ruuans	80	22	52	21	0	4	2	47	14	12	10	15	7
FG	Kolmiliuskaläppä	188	21	42	21	1	9	8	60	0	8	13	81	79
FQ	Sydän- ja sydänkeuhkosi	557	20	2	20	0	28	22	46	0	12	8		
SG	Hampaan juurenhoido	137	18	75	16	0	8	1	26	67	8	10	70	45
GW	Thx-/mediast/keuhkoleik	226	17	22	17	3	13	11	60	0	11	6	27	26
SJ	Oikomishoido	133	12	37	11	0	11	5	19	42	5	7	37	7
LX	Tark paikantamattomat g	14	11	20	11	0	1	1	32	36	0	11	44	46
SP	Hammasprotetiikka	10	10	21	9	0	1	1	55	70	4	6	30	24
SC	Suun terveyden edistämi	451	7	88	7	0	64	3	39	29	3	4	93	93
BW	Umpierityselinhaavakomp	33	6	18	6	1	6	4	65	0	0	6	147	130
PX	Muut verisuonitoimenpit	29	5	0	5	0	6	5	62	0	1	4	19	21
BD	Hankarauhanen	17	4	5	4	0	4	4	62	0	2	2	26	24
AX	Muut pää hermo toimenpi	9	1	1	1	0	9	9	34	0	1	0		

Toimenpiteelliset hoitojaksot 2010 - Vårdperioder med åtgärder 2009

Liitetaulukko Bilagetabell 4

Päätoimenpiteet kolmen merkin tasolla aakkosjärjestyksessä - Åtgärder på treställig nivå i alfabetisk ordning

Nomeskon suomalaisen version mukaan - Enligt Nomeskos finska version

	Hoito- päivät	Hoito- jaksot	Muu pää- tai sivu- toimenpide		Potilaat	Kuolleet	Hoitoajan keskiarvo	Hoitoajan mediaani	Keski-ikä	Yhden päivän aikana %	Hoito- jaksoja miehillä	Hoito- jaksoja naisilla	Jonotus- ajan keski- arvo	Jonotus- ajan mediaani
			Vård- Vårddygn	Tillägskod för åtgärd										
AA0 Aivojen sädehoito	57	9	27	7	0	6	4	60	0	6	3	7	7	
AAA Aivojen tutkimusleikkau	667	113	38	101	6	6	3	43	3	60	53	55	24	
AAB Aivokasvain ja aivomuut	8 685	1 211	85	1 175	10	7	6	52	0	577	634	34	16	
AAC Aivoverisuonien leikkau	4 653	459	28	447	14	10	8	52	0	187	272	72	47	
AAD Aivo- ja kallovammojen	6 403	1 293	112	1 110	40	5	3	68	1	920	373	23	9	
AAE Kallonpohjakautta tehtä	770	133	23	129	0	6	5	54	0	62	71	49	31	
AAF Aivonestekierron säätel	6 638	973	298	784	37	7	4	52	1	481	492	45	21	
AAG Stereotaktiset aivotila	540	110	9	106	0	5	3	58	2	67	43	58	14	
AAH Aivohermojen leikkaukse	342	100	5	93	0	3	2	62	1	46	54	56	30	
AAJ Epilepsialeikkaukset	107	35	0	33	0	3	2	23	0	15	20	48	37	
AAK Kallon/kovakalvon leikk	2 248	343	49	293	11	7	4	34	5	203	140	72	36	
AAL Aivovaltimoiden suonens	1 809	294	308	281	8	6	5	62	1	152	142	81	59	
AAM Aivotilan infektioiden	228	32	0	27	1	7	5	58	0	21	11	9	9	
AAN Synnynn keskushermost	10	2	0	2	0	5	5	8	0	1	1	51	51	
AAQ Kasvohermoalv jälk kor	49	14	0	14	0	4	4	50	0	6	8	125	140	
AAU Istutteiden ja kiinnity	22	9	0	9	0	2	2	29	11	5	4	15	13	
AAW Muut kallonsisäiset lei	77	5	0	5	0	15	7	63	0	3	2	359	359	
AA_ Pään diagnostinen radio	73 115	11 103	13 039	10 380	401	7	3	56	9	5 734	5 369	123	41	
AA_2 Muut pään ja aivojen di	11 686	1 152	217	1 080	1	10	1	43	5	679	473	82	53	
AA_3 Muut kallonsisäiset toi	1	1	0	1	0	1	1	67	0	1	0	21	21	
AB0 Ydinjatkos- ja selkäydi	13	1	0	1	0	13	13	76	0	1	0	0	0	
ABA Selkäydin/hermojuurikan	29	6	9	6	0	5	4	59	17	3	3	38	36	
ABB Selkäytim. ja hermojuur	747	157	6	155	0	5	4	49	1	71	86	42	18	

Toimenpiteelliset hoitajaksot 2010 - Vårdperioder med åtgärder 2009

Liitetaulukko Bilagetabell 4

Päätoimenpiteet kolmen merkin tasolla aakkosjärjestyksessä - Åtgärder på treställig nivå i alfabetisk ordning

Nomeskon suomalaisen version mukaan - Enligt Nomeskos finska version

		Hoito- päivät	Hoito- jaksot	Muu pää- tai sivu- toimenpide	Potilaat	Kuolleet	Hoitoajan keskiarvo	Hoitoajan mediaani	Keski-ikä	Yhden päivän aikana %	Hoito- jaksoja miehillä	Hoito- jaksoja naisilla	Jonotus- ajan keski- arvo	Jonotus- ajan mediaani
		Vård-		Tillägskod	Patienter	Döda	Medel- vårdtid	Median- vårdtid	Medelålder	Ett dygn %	Åtgärder hos män kvinnor		Medel- väntetid	Median- väntetid
		Vård- dygn	perioder	för åtgärd										
ABC	Selkädin/hermojuurideko	20 096	5 970	958	5 804	4	3	3	54	4	3 176	2 794	56	34
ABD	Selkäydin/juurileikk,ki	1 111	558	22	371	0	2	1	50	34	249	309	76	32
ABE	Selkäydin/-rankaepämuc	287	55	3	54	0	5	5	23	13	32	23	60	44
ABW	Muu selkäydin/hermojuu	36	19	2	18	0	2	1	52	63	7	12	149	141
AB_	Selkäytim ja hermojuurt	33	23	19	22	0	1	1	59	48	11	12	28	12
AB_2	Muu selkäydin/hermojuu	5 659	1 146	806	926	8	5	3	38	29	490	656	37	14
ACA	Ääreishermojen tutkimus	27	21	3	21	0	1	1	46	52	13	8	37	39
ACB	Ääreishermojen paikalli	459	289	131	286	0	2	1	42	49	166	123	66	36
ACC	Ääreishermo toimintahäi	10 561	10 051	332	8 920	0	1	1	55	91	3 488	6 563	87	64
ACW	Muut ääreishermojen lei	7	7	1	7	0	1	1	55	86	1	6	70	59
AC_	Muut ääreishermoston tc	943	172	394	154	10	6	4	71	15	60	112	44	23
ADA	Sympaattisten hermojen	84	38	1	37	0	2	1	46	45	19	19	39	14
ADB	Kiertäjähermon toimenpi	43	17	0	17	0	3	2	35	0	9	8	42	28
ADW	Muut autonom hermosto	2	2	0	2	0	1	1	36	50	1	1	1	1
AD_2	Muut autonom hermosto	52	20	11	14	0	3	1	58	35	7	13	12	8
AEA	Herm ärs ja injj laitte	373	197	9	186	0	2	1	52	39	102	95	59	26
AE_	Sähköstimulaatio ja säh	18 170	377	292	210	1	48	19	57	7	152	225	16	13
AXX	Muut hermoston pientoin	364	44	87	42	1	8	5	22	2	25	19	11	14
AX_	Pää/kaulaalueen sädeho	259	35	26	35	1	7	4	66	0	14	21	4	2
BA0	Kilpirauhasen sädehoito	9	4	0	4	0	2	2	70	0	1	3	13	11
BAA	Kilpirauhasen leikkauks	3 785	1 997	84	1 927	0	2	1	54	2	363	1 634	71	46
BA_	Kilpirauhasen diagnosti	225	61	146	61	0	4	3	55	7	16	45	34	23
BA_2	Kilpirauhasen muut toim	141	29	50	29	0	5	4	62	24	6	23	31	22

Toimenpiteelliset hoitajaksot 2010 - Vårdperioder med åtgärder 2009

Liitetaulukko Bilagetabell 4

Päätoimenpiteet kolmen merkin tasolla aakkosjärjestyksessä - Åtgärder på treställig nivå i alfabetisk ordning

Nomeskon suomalaisen version mukaan - Enligt Nomeskos finska version

	Hoito-päivät	Hoito-jaksot	Muu pää-tai sivu-toimenpide		Potilaat	Kuolleet	Hoitoajan keskiarvo	Hoitoajan mediaani	Keski-ikä	Yhden päivän aikana %	Hoito-jaksoja miehillä	Hoito-jaksoja naisilla	Jonotus-ajan keski-arvo	Jonotus-ajan mediaani
			Vård- Vårddygn	Tillägskod för åtgärd										
			Patienter	Döda			Medel-vårdtid	Median-vårdtid	Medelålder	Ett dygn %	Åtgärder hos män	hos kvinnor	Medel-väntetid	Median-väntetid
BBA	Lisäkilpirauhasten leik	777	427	22	424	0	2	1	61	3	116	311	96	67
BB_	Lisäkilpirauhasten diag	4	3	8	3	0	1	1	74	0	2	1	23	13
BB_2	Lisäkilpirauhasten muut	11	8	2	8	0	1	1	58	13	2	6	28	24
BCA	Lisämunuaisten leikkauk	527	132	12	130	0	4	3	56	0	64	68	64	29
BC_	Lisämunuaisten diagnosti	102	22	14	21	0	5	3	56	27	6	16	16	12
BC_2	Lisämunuaisten muut toi	4	3	4	3	0	1	1	77	0	3	0	5	5
BDA	Hankarauhasen leikkauk	17	4	0	4	0	4	4	62	0	2	2	26	24
BX_	Muut sisäeriterauhasten	132	59	99	57	0	2	2	10	5	29	30	118	117
CAA	Silmäkuopan aukaisut/pi	52	28	3	27	0	2	1	58	57	11	17	33	21
CAB	Silmäkuopan kudosisä	69	31	1	31	0	2	1	51	39	12	19	82	53
CAC	Silmäkuopan seinämien	462	183	26	166	0	3	1	42	5	115	68	12	5
CAD	Silmäkuopan tyhjennys	40	5	1	5	0	8	8	70	0	2	3	15	15
CAE	Silmän poiston jälkeise	23	12	0	11	0	2	1	43	17	6	6	100	120
CAW	Muut silmäkuopan leikka	22	14	0	13	0	2	1	43	50	8	6	155	125
CA_	Silmäkuopan diagnostine	143	53	133	50	0	3	2	42	21	26	27	43	23
CA_2	Muut silmäkuopan toime	27	23	40	23	0	1	1	64	74	10	13	14	9
CBA	Silmäluomimuutos aukai	86	72	28	69	0	1	1	61	96	27	45	36	24
CBB	Paikallisten silmäluomi	2 563	2 218	134	2 183	0	1	1	61	96	664	1 554	117	98
CBC	Silmäluomien vammojen	48	36	15	36	0	1	1	37	50	20	16	97	93
CBD	Silmäluomien korjaamisl	213	131	9	129	0	2	1	64	84	49	82	61	33
CBE	Entropiumin leikkaukset	94	94	6	90	0	1	1	72	98	40	54	112	84
CBF	Ektropiumin leikkaukset	287	277	11	270	0	1	1	76	96	170	107	104	86
CBG	Hankaavien silmäripsien	64	63	8	55	0	1	1	69	94	21	42	92	50
CBH	Luomikulman/silmäluomi	201	89	14	84	0	2	1	64	91	44	45	53	28

Toimenpiteelliset hoitojaksot 2010 - Vårdperioder med åtgärder 2009

Liitetaulukko Bilagetabell 4

Päätoimenpiteet kolmen merkin tasolla aakkosjärjestyksessä - Åtgärder på treställig nivå i alfabetisk ordning

Nomeskon suomalaisen version mukaan - Enligt Nomeskos finska version

	Hoito- päivät	Hoito- jaksot	Muu pää- tai sivu- toimenpide		Potilaat	Kuolleet	Hoitoajan keskiarvo	Hoitoajan mediaani	Keski-ikä	Yhden päivän aikana %	Hoito- jaksoja miehillä	Hoito- jaksoja naisilla	Jonotus- ajan keski- arvo	Jonotus- ajan mediaani
			Vård- värddygner	Tillägskod för åtgärd										
CBJ Riippuluomen leikkaukse	521	474	20	446	0	1	1	59	91	213	261	158	148	
CBK Luomen retraktion leik	68	61	6	50	0	1	1	58	80	25	36	68	43	
CBL Luomikouristuksen leikk	1	1	0	1	0	1	1	53	100	0	1	176	176	
CBN Luomen virheasennon kc	593	567	23	545	0	1	1	74	98	254	313	94	67	
CBW Muut silmäluomien leikk	17	17	0	16	0	1	1	52	82	7	10	171	91	
CB_ Muut silmäluomien toime	5	5	0	5	0	1	1	18	100	3	2	13	14	
CCA Kyynelrauhas/kyyneltiea	85	81	18	80	0	1	1	27	93	29	52	114	83	
CCB Muut kyynelrauhasen lei	1	1	1	1	0	1	1	74	100	1	0	0	0	
CCC Muut kyynelteiden leikk	65	58	2	55	0	1	1	71	72	9	49	96	50	
CCD Kyynelrauhas/kyyneltiek	437	414	15	402	0	1	1	59	57	111	303	128	101	
CC_ Kyynelteiden diagnostis	16	15	2	15	0	1	1	43	87	6	9	117	103	
CC_2 Muut kyynelrauhas ja ky	828	787	46	749	0	1	1	21	95	341	446	86	67	
CDB Silmän sisäisten vieras	2	2	7	2	0	1	1	28	0	2	0	30	30	
CDC Silmän poisto- ja tyhje	82	39	0	39	0	2	1	57	5	19	20	50	26	
CDW Muut silmämunan leikkau	1	1	0	1	0	1	1	46	100	0	1	0	0	
CD_ Silmämunan diagnostise	231	213	41	130	0	1	1	6	92	114	99	65	39	
CEA Silmälihasten koepalan	2	1	0	1	0	2	2	42	0	1	0	5	5	
CEB Silmälihasten poistot j	2	2	3	2	0	1	1	46	100	0	2	64	64	
CEC Silmälihasten transpos	946	906	8	870	0	1	1	29	89	408	498	131	122	
CED Silmälihasten plikaatio	1	1	0	1	0	1	1	75	0	0	1	222	222	
CEE Silmälihasten kiinnityk	4	3	3	3	0	1	1	58	33	2	1	95	95	
CEF Silmälihasvamma tai kii	4	2	0	2	0	2	2	66	0	2	0	143	143	
CEW Muut silmälihasten leik	6	5	0	5	0	1	1	43	60	3	2	79	79	

Toimenpiteelliset hoitojaksot 2010 - Vårdperioder med åtgärder 2009

Liitetaulukko Bilagetabell 4

Päätoimenpiteet kolmen merkin tasolla aakkosjärjestyksessä - Åtgärder på treställig nivå i alfabetisk ordning

Nomeskon suomalaisen version mukaan - Enligt Nomeskos finska version

	Hoito-päivät	Hoito-jaksot	Muu pää-tai sivu-toimenpide		Potilaat	Kuolleet	Hoitoajan keskiarvo	Hoitoajan mediaani	Keski-ikä	Yhden päivän aikana %	Hoito-jaksoja miehillä	Hoito-jaksoja naisilla	Jonotus-ajan keski-arvo	Jonotus-ajan mediaani
			Vård- Vårddygn	Tillägskod för åtgärd										
			Patienter	Döda			Medel-vårdtid	Median-vårdtid	Medelålder	Ett dygn %	Åtgärder hos män	hos kvinnor	Medel-väntetid	Median-väntetid
CE_ Muut silmälihasten toim	6	6	0	6	0	1	1	62	100	3	3	112	112	
CFA Sidekalvon aukaisut ja	52	42	5	42	0	1	1	52	98	14	28	53	25	
CFB Sidekalvoompelut/vieras	120	76	2	61	1	2	1	60	80	46	30	14	4	
CFC Sidekalvomuutosten pois	146	127	6	126	0	1	1	47	94	61	66	65	31	
CFD Sidekalvon korjaamislei	221	83	9	63	0	3	1	59	69	44	39	16	6	
CFW Muut sidekalvon leikkau	47	28	3	19	0	2	1	69	86	9	19	5	1	
CF_ Muut sidekalvon toimenp	16	16	9	10	0	1	1	52	100	7	9	23	10	
CGA Koepalan otot sarveis-	27	12	0	10	0	2	1	51	67	6	6	13	9	
CGB Sarveis/kovakalvon auka	6	4	0	4	0	2	1	65	50	1	3	7	7	
CGC Vierasesinepoistot sarv	35	35	0	34	0	1	1	18	91	24	11	13	3	
CGD Taittovirheen korjaamis	610	610	0	562	0	1	1	37	100	276	334	38	30	
CGE Sarveis-/kovakalvokudos	188	183	5	180	0	1	1	61	96	98	85	128	125	
CGF Sarveis/kovakalvoperfor	428	143	31	133	0	3	2	56	35	95	48	14	5	
CGG Sarveis-/kovakalvon kor	465	263	1	252	0	2	1	50	62	156	107	108	64	
CGW Muut sarveis-tai kovaka	3	3	0	3	0	1	1	57	100	1	2	42	25	
CG_ Muut sarveis-tai kovaka	179	65	24	54	0	3	1	41	78	31	34	41	27	
CHB Kammiokulman ja etukar	214	120	22	115	0	2	1	65	63	59	61	20	5	
CHC Iridotomia,tai poisto,i	60	26	32	24	0	2	2	74	12	5	21	119	146	
CHD Kammionesteulosvirtaus	1 249	918	19	827	0	1	1	67	59	333	585	49	39	
CHE Värikalvon muutosten le	5	4	0	4	0	1	1	44	75	1	3	69	69	
CHF Sädekehän leikkaukset	503	373	17	302	0	1	1	69	76	185	188	24	15	
CHW Muut etuk/kammiokulm/i	18	15	1	15	0	1	1	50	73	13	2	31	24	
CH_ Muut etuk/kammiokulm/i	8	3	4	3	0	3	2	35	33	2	1	1	1	

Toimenpiteelliset hoitojaksot 2010 - Vårdperioder med åtgärder 2009

Liitetaulukko Bilagetabell 4

Päätoimenpiteet kolmen merkin tasolla aakkosjärjestyksessä - Åtgärder på treställig nivå i alfabetisk ordning

Nomeskon suomalaisen version mukaan - Enligt Nomeskos finska version

	Hoito-päivät	Hoito-jaksot	Muu pää-tai sivu-toimenpide		Potilaat	Kuolleet	Hoitoajan keskiarvo	Hoitoajan mediaani	Keski-ikä	Yhden päivän aikana %	Hoito-jaksoja miehillä	Hoito-jaksoja naisilla	Jonotus-ajan keski-arvo	Jonotus-ajan mediaani
			Vård- Vårddygn	Tillägskod för åtgärd										
							Medel-vårdtid	Median-vårdtid	Medelålder	Ett dygn %	Åtgärder hos män kvinnor		Medel-väntetid	Median-väntetid
CJA	Faagisen linssin asetta	16	16	0	12	0	1	1	42	100	6	10	118	126
CJB	Jälkikäihin vuoksi teht	199	192	10	192	0	1	1	73	97	60	132	59	35
CJC	Kaihimykiönintrakapsula	57	42	2	41	0	1	1	76	60	21	21	84	49
CJD	Kaihimykiön ekstrakaps	356	342	12	313	0	1	1	68	94	166	176	36	15
CJE	Kaihileikk uä-tekniikka	43 870	43 070	1 043	36 231	0	1	1	74	99	15 683	27 387	119	110
CJF	Muut tekomykiöleikkauk	354	313	114	295	0	1	1	68	77	142	171	44	23
CJG	Mykiön luksaation leikk	71	60	27	59	0	1	1	71	80	19	41	39	25
CJW	Muut mykiöleikkaukset	14	14	39	14	0	1	1	61	100	4	10	58	27
CKA	Biopsia,korioidea/retin	49	14	3	13	0	4	2	60	21	7	7	5	5
CKB	Suonikalvon irtoamisen	4	3	3	3	0	1	1	75	67	0	3	2	1
CKC	Lasiais-/retinaleikkauk	618	402	229	370	0	2	1	54	35	240	162	12	4
CKD	Silmän sisäiset lasiais	7 857	4 884	2 470	3 608	0	2	1	66	37	2 408	2 476	41	20
CKE	Suoni/verkkokalvon kasv	192	147	6	81	0	1	1	61	26	77	70	18	11
CKW	Muut korioidea/lasiais/	27	8	4	8	0	3	3	78	13	2	6	5	5
CK_	Silmänpohjan diagnostis	957	148	96	144	0	7	3	51	11	69	79	37	24
CK_2	Muut korioidea/lasiais/	9	2	4	2	0	5	5	70	0	1	1	0	0
CX_	Muut silmän diagnostise	283	49	115	47	0	6	1	58	47	18	31	49	29
DA0	Korvan sädehoito	8	1	4	1	0	8	8	67	0	1	0	6	6
DA_	Korvaledhen leikkaukset	615	551	45	525	0	1	1	36	77	294	257	85	40
DA_2	Muut ulkokorvan toimenp	2	1	0	1	0	2	2	84	0	0	1	0	0
DC_	Välikorvan diagnostinen	117	15	36	15	0	8	3	51	7	7	8	0	0
DC_2	Korvan täyhystystoimenpi	1 275	243	731	231	0	5	1	17	78	138	105	67	40
DC_3	Tärykalvo- ja välikorva	10 287	10 040	3 423	9 412	0	1	1	6	96	5 967	4 073	43	24
DC_4	Muut tärykalvon ja väli	164	164	41	164	0	1	1	6	100	80	84	26	18

Toimenpiteelliset hoitojaksot 2010 - Vårdperioder med åtgärder 2009

Liitetaulukko Bilagetabell 4

Päätoimenpiteet kolmen merkin tasolla aakkosjärjestyksessä - Åtgärder på treställig nivå i alfabetisk ordning

Nomeskon suomalaisen version mukaan - Enligt Nomeskos finska version

	Hoito- päivät	Hoito- jaksot	Muu pää- tai sivu- toimenpide		Potilaat	Kuolleet	Hoitoajan keskiarvo	Hoitoajan mediaani	Keski-ikä	Yhden päivän aikana %	Hoito- jaksoja miehillä	Hoito- jaksoja naisilla	Jonotus- ajan keski- arvo	Jonotus- ajan mediaani
			Vård- Vårddygn	Tillägskod för åtgärd										
DD_ Kuuloluiden leikkaukset	563	502	16	485	0	1	1	47	52	213	289	144	128	
DE_ Kartiolisäkkeen ja ohim	101	7	8	7	0	14	3	42	29	4	3	53	53	
DE_2 Kartiolisäkkeen ja ohim	694	389	8	379	0	2	1	42	12	216	173	115	97	
DFX Sisäkorvan muu toimenp	1	1	0	1	0	1	1	4	100	1	0	15	15	
DF_ Sisäkorvan leikkaukset	180	95	6	94	0	2	2	35	1	45	50	49	41	
DG_ Korvatorven leikkaukset	28	27	1	23	0	1	1	44	81	14	13	63	44	
DH_ Nenän diagnostinen radi	8	3	0	3	0	3	2	25	0	3	0	0	0	
DH_2 Nenän täyhystys	362	162	231	157	1	2	1	35	63	97	65	61	30	
DH_3 Nenäontelon ja nenän ul	1 146	1 052	650	1 023	0	1	1	49	81	669	383	82	72	
DH_4 Nenävamman leikkaukse	643	453	38	430	0	1	1	29	80	317	136	4	3	
DH_5 Nenäväliseinän toimenpi	2 101	1 987	160	1 963	1	1	1	43	70	1 495	492	118	103	
DH_6 Nenäverenvuodon hoito	599	128	70	119	0	5	2	57	16	75	53	39	28	
DH_7 Nenän muovaus tai reko	531	414	34	412	0	1	1	38	41	255	159	144	152	
DH_8 Muut nenän toimenpiteet	18	15	0	14	0	1	1	17	73	12	3	27	27	
DM_ Nenän sivuonteloiden di	5 309	988	1 483	957	3	5	3	51	5	465	523	39	22	
DM_2 Nenän sivuonteloiden tä	20	16	25	16	0	1	1	35	81	8	8	50	32	
DM_3 Poskionteloiden kirurgi	2 945	2 737	648	2 675	0	1	1	43	78	1 132	1 605	89	75	
DM_5 Seualokeroiden ja seul	917	822	319	818	0	1	1	47	66	411	411	65	47	
DM_6 Otsaonteloiden kirurgis	314	219	84	206	0	1	1	46	23	131	88	65	45	
DM_7 Kitaontelon kirurgiset	78	49	53	45	0	2	1	49	29	16	33	51	31	
DM_8 Muut määrittäm. sivuont	36	21	66	21	0	2	1	43	38	12	9	58	42	
DM_9 Muut sivuonteloiden toi	1 175	202	257	191	0	6	4	44	22	114	88	16	7	
DQ0 Kurkunpään sädehoito	65	3	8	3	0	22	8	71	0	3	0	6	6	

Toimenpiteelliset hoitojaksot 2010 - Vårdperioder med åtgärder 2009

Liitetaulukko Bilagetabell 4

Päätoimenpiteet kolmen merkin tasolla aakkosjärjestyksessä - Åtgärder på treställig nivå i alfabetisk ordning

Nomeskon suomalaisen version mukaan - Enligt Nomeskos finska version

	Hoito- päivät	Hoito- jaksot	Muu pää- tai sivu- toimenpide		Potilaat	Kuolleet	Hoitoajan keskiarvo	Hoitoajan mediaani	Keski-ikä	Yhden päivän aikana %	Hoito- jaksoja miehillä	Hoito- jaksoja naisilla	Jonotus- ajan keski- arvo	Jonotus- ajan mediaani
			Vård- perioder	Tillägskod för åtgärd										
DQ_ Kurkunpään tähytys	1 129	445	120	401	3	3	1	51	40	296	149	26	18	
DQ_2 Kurkunpään kirurgia	1 601	822	66	689	0	2	1	53	51	503	319	46	27	
EAA Huulen aukaisu/poistoto	216	156	22	153	0	1	1	62	59	91	65	27	19	
EAB Huulien korjaamistoimen	345	152	17	147	0	2	1	22	30	80	72	68	68	
EAW Muut huulten leikkaukse	29	14	6	14	0	2	1	51	93	5	9	21	16	
EBA Hampaiden poistot	11 165	3 953	1 583	3 756	1	3	1	36	82	2 053	1 900	70	44	
EBB Hampaiden kir. korjaami	455	401	227	359	0	1	1	48	83	191	210	79	49	
EBW Muut hammasleikkaukse	31	5	0	5	0	6	1	30	40	2	3	23	31	
EB_ Hampaiston diagnostiner	1 879	262	1 596	262	2	7	3	50	12	151	111	26	14	
ECA Ien/hammasharjannepois	335	298	87	273	0	1	1	33	91	116	182	68	48	
ECB Ien/hammasharjannekorj	305	190	112	181	0	2	1	38	52	118	72	79	63	
ECU Ist tai kiinn.laitt poi	15	14	11	14	0	1	1	53	79	8	6	58	31	
ECW Muut ien/hammasharjan	6	6	0	6	0	1	1	44	100	6	0	41	34	
EDA Alaleuan aukaisu tai ko	288	105	35	105	0	3	2	43	34	52	53	23	8	
EDB Alaleuan poisto osittai	429	41	6	40	0	11	10	60	5	22	19	22	9	
EDC Alaleuan korjaamisleikk	1 535	619	99	604	0	3	2	38	4	343	276	59	49	
EDW Muut alaleuan leikkauks	16	9	3	9	0	2	1	44	33	6	3	50	25	
ED_ Alaleuan diagnostinen r	3	2	4	2	0	2	2	68	0	1	1	0	0	
EEA Yläleuan aukaisu tai ko	26	17	6	17	0	2	1	44	47	9	8	23	6	
EEB Yläleuan poistoleikkauk	384	36	0	33	0	11	10	63	6	20	16	20	12	
EEC Yläleuan korjaamisleikk	1 064	444	74	432	0	2	2	37	11	274	170	55	36	
EEW Muut yläleuan leikkauks	14	10	1	10	0	1	1	44	40	5	5	75	26	
EFA Leukaluiden muutosten p	414	322	98	319	0	1	1	49	66	194	128	49	33	

Toimenpiteelliset hoitajaksot 2010 - Vårdperioder med åtgärder 2009

Liitetaulukko Bilagetabell 4

Päätoimenpiteet kolmen merkin tasolla aakkosjärjestyksessä - Åtgärder på treställig nivå i alfabetisk ordning

Nomeskon suomalaisen version mukaan - Enligt Nomeskos finska version

		Hoito- päivät	Hoito- jaksot	Muu pää- tai sivu- toimenpide	Potilaat	Kuolleet	Hoitoajan keskiarvo	Hoitoajan mediaani	Keski-ikä	Yhden päivän aikana %	Hoito- jaksoja miehillä	Hoito- jaksoja naisilla	Jonotus- ajan keski- arvo	Jonotus- ajan mediaani
		Vård-		Tillägskod	Patienter	Döda	Medel- vårdtid	Median- vårdtid	Medelålder	Ett dygn %	Åtgärder hos män kvinnor		Medel- väntetid	Median- väntetid
EFB	Leukojen korjaamisleikk	407	216	39	210	0	2	1	40	58	131	85	60	33
EFU	Impl ja ulk kiinnitysla			3	0	0	0	0	0	0	0	0	0	0
EFW	Muut leukojen leikkauks	9	7	2	7	0	1	1	41	71	4	3	45	8
EGA	Leukanivelen täyhystys	190	172	24	164	0	1	1	40	70	26	146	61	41
EGB	Leukanivelen poistoleik	24	17	1	17	0	1	1	37	18	2	15	58	43
EGC	Leukanivelen korjaavat	100	37	12	37	0	3	2	48	0	6	31	63	39
EG_	Leukanivelen diagnostin	35	24	23	24	0	2	1	15	50	8	16	50	50
EG_2	Muut leukanivelen toime	37	24	5	17	0	2	1	51	67	5	19	18	14
EHA	Suulaen aukaisu tai koe	16	16	8	16	0	1	1	58	75	10	6	18	17
EHB	Suulaen poistoleikkauks	72	35	1	32	0	2	1	56	49	22	13	30	22
EHC	Suulaen korjaamisleikka	497	142	2	140	0	4	3	9	6	66	76	131	125
EHU	Suulaen impl tai ulk ki	1	1	1	1	0	1	1	50	100	0	1	9	9
EHW	Muut suulaen leikkaukse	8	6	0	6	0	1	1	52	67	4	2	32	15
EH_	Suulaen diagnostinen ra	4	1	0	1	0	4	4	4	0	1	0	0	0
EJA	Kielen/suunpohjan biops	313	106	55	102	0	3	1	55	46	53	53	22	12
EJB	Kielen ja suunpohj pois	1 320	252	34	235	2	5	2	56	31	130	122	27	13
EJC	Kielen/suunpohjan korja	569	391	164	388	1	2	1	9	86	265	126	69	64
EJW	Muut kielen ja suupohja	54	22	7	22	0	3	1	49	50	9	13	19	17
EKA	Posken aukaisu ja koepä	60	37	18	37	0	2	1	56	68	18	19	41	23
EKB	Posken poisto osittain	185	64	8	62	0	3	1	60	56	33	31	50	19
EKC	Posken korjaamistoimen	98	38	8	35	0	3	1	47	34	15	23	51	30
EKW	Muut posken leikkaukset	57	17	0	15	0	3	1	58	47	3	14	39	19
ELA	Sylkirauhaskoepalan ott	49	35	1	35	0	1	1	52	54	20	15	49	28
ELB	Sylkirauhasen tutkimus-	1 348	724	31	717	1	2	1	55	5	376	348	71	56

Toimenpiteelliset hoitojaksot 2010 - Vårdperioder med åtgärder 2009

Liitetaulukko Bilagetabell 4

Päätoimenpiteet kolmen merkin tasolla aakkosjärjestyksessä - Åtgärder på treställig nivå i alfabetisk ordning

Nomeskon suomalaisen version mukaan - Enligt Nomeskos finska version

	Hoito- päivät	Hoito- jaksot	Muu pää- tai sivu- toimenpide		Potilaat	Kuolleet	Hoitoajan keskiarvo	Hoitoajan mediaani	Keski-ikä	Yhden päivän aikana %	Hoito- jaksoja miehillä	Hoito- jaksoja naisilla	Jonotus- ajan keski- arvo	Jonotus- ajan mediaani
			Vård- Vårddygn	Tillägskod för åtgärd										
ELC	Sylkirauhasen korjaamis	3	3	1	3	0	1	1	46	67	2	1	60	70
ELW	Muut sylkirauhasten lei	17	15	0	15	0	1	1	41	53	7	8	38	36
EL_	Sylkirauhasten diagnost	58	24	5	23	1	2	2	44	25	5	19	26	22
EL_2	Muu sylkirauhasen toime	23	9	1	8	0	3	1	62	56	3	6	226	235
EMA	Nielurisojen/kitarisan	61	34	20	34	0	2	1	50	47	19	15	43	15
EMB	Nielurisojen/kitarisan	13 743	12 516	1 137	12 426	0	1	1	14	77	6 375	6 141	67	50
EMC	Nielurisojen/kitarisako	12	12	0	11	0	1	1	16	58	8	4	113	113
EMW	Muut risakudoksen leikk	20	11	0	11	0	2	1	20	27	6	5	22	22
EM_	Nielu- ja kitarisojen d	.	.	3	0	0	0	0	0	0	0	0	0	0
EM_2	Muut nielu- ja kitariso	1	1	0	1	0	1	1	7	0	0	1	0	0
ENA	Nielun/ymp pehmytkudo	971	194	35	184	0	5	3	40	6	115	79	26	18
ENB	Nielun/ymp pehmytkudo	640	310	23	308	0	2	1	34	23	156	154	67	49
ENC	Nielu/ymp pehmytkudo	881	710	224	688	0	1	1	45	61	543	167	97	86
ENW	Muut nielu/ymp pehmytk	41	14	0	14	0	3	2	45	21	8	6	207	161
EN_	Nielun ja ympäröivien k	1 514	368	642	349	0	4	3	44	9	188	180	26	12
EN_3	Muut nielun ja ympäröiv	85	39	44	39	0	2	1	61	23	26	13	34	30
EX_	Muut suun ja nielun toi	38	30	6	30	0	1	1	34	70	15	15	52	43
FAB	Onttolaskimon aukaisut	4	2	0	2	0	2	2	66	50	2	0	38	38
FAC	Onttolaskimopoisto/korj	.	.	3	0	0	0	0	0	0	0	0	0	0
FAE	Pulmokavaaliset yhdistä	297	11	0	11	1	27	16	1	0	4	7	130	76
FBA	Keuhkovaltimokorjaukse	20	1	0	1	0	20	20	0	0	0	1	0	0
FBB	Keuhkovaltimon aukaisu	16	1	0	1	0	16	16	0	0	0	1	0	0
FBD	Keuhkovaltimon debandi	.	.	1	0	0	0	0	0	0	0	0	0	0

Toimenpiteelliset hoitojaksot 2010 - Vårdperioder med åtgärder 2009

Liitetaulukko Bilagetabell 4

Päätoimenpiteet kolmen merkin tasolla aakkosjärjestyksessä - Åtgärder på treställig nivå i alfabetisk ordning

Nomeskon suomalaisen version mukaan - Enligt Nomeskos finska version

		Hoito- päivät	Hoito- jaksot	Muu pää- tai sivu- toimenpide	Potilaat	Kuolleet	Hoitoajan keskiarvo	Hoitoajan mediaani	Keski-ikä	Yhden päivän aikana %	Hoito- jaksoja miehillä	Hoito- jaksoja naisilla	Jonotus- ajan keski- arvo	Jonotus- ajan mediaani
		Vård- Vårddygn	Vård- perioder	Tillägskod för åtgärd	Patienter	Döda	Medel- vårdtid	Median- vårdtid	Medelålder	Ett dygn %	Åtgärder hos män	Åtgärder hos kvinnor	Medel- väntetid	Median- väntetid
FBE	Keuhkovaltimonaajentari	224	45	14	39	1	5	2	25	0	21	24	67	52
FBG	Aortopulmonaaliunifokal	20	4	0	4	0	5	3	52	0	3	1	33	15
FBJ	Solisvalti-keuhvaltimon	268	9	0	9	0	30	14	0	0	3	6	27	27
FBL	Aorta-keuhkovaltimoana:	16	1	0	1	0	16	16	0	0	1	0	0	0
FBW	Muut keuhvaltim/haaroje	22	4	0	4	0	6	1	51	75	1	3	30	5
FB_	Keuhkovaltimoiden diagnr	6 175	1 122	1 326	1 112	33	6	4	64	3	515	607	24	12
FB_2	Muut keuhkovaltimoiden	26	4	5	4	0	7	4	71	50	3	1	7	7
FCW	Muut rinta-/rinta-vatsa	8	1	0	1	0	8	8	50	0	1	0	0	0
FC_	Rinta-aortan diagnostin	81	27	423	27	1	3	2	69	15	17	10	43	27
FC_2	Rinta-aortan ompelu, os	135	14	3	14	0	10	8	44	0	11	3	117	131
FC_3	Rinta- ja rinta-vatsa-a	2 197	245	49	240	10	9	8	58	2	179	66	73	55
FC_5	Rinta-vatsa-aortan korj	141	8	3	8	0	18	14	39	0	5	3	81	81
FC_6	Aorta lähtevien avantei	14	2	0	2	0	7	7	31	50	2	0	145	145
FDA	Vas kammion hypoplasia	337	13	0	13	0	26	24	0	0	7	6	229	229
FDB	Suurten suonten vaihdot	248	11	0	11	0	23	20	0	0	6	5	133	133
FDC	Yhteisen valtimorungon	83	3	3	3	1	28	18	17	0	1	2	5	5
FDD	Aortan synnynnäisen fis	14	2	0	2	0	7	7	35	0	1	1	27	27
FDE	Avoin valtimotiehye (DA	990	72	7	72	1	14	2	3	0	25	47	125	137
FDG	Aortta-a. pulm kollat s	39	16	0	16	0	2	2	7	0	9	7	117	110
FDH	Aortan kaaren atresia/h	152	9	0	9	0	17	17	0	0	2	7	0	0
FDJ	Aortan ahtauman korjaut	277	42	19	40	0	7	6	14	0	33	9	40	23
FDW	Muut aortan synnynn vik	19	1	0	1	0	19	19	0	0	0	1	14	14
FEB	Sydänpussin aukaisuleik	446	51	7	50	6	9	5	55	8	27	24	0	0

Toimenpiteelliset hoitajaksot 2010 - Vårdperioder med åtgärder 2009

Liitetaulukko Bilagetabell 4

Päätoimenpiteet kolmen merkin tasolla aakkosjärjestyksessä - Åtgärder på treställig nivå i alfabetisk ordning

Nomeskon suomalaisen version mukaan - Enligt Nomeskos finska version

		Hoito- päivät	Hoito- jaksot	Muu pää- tai sivu- toimenpide	Potilaat	Kuolleet	Hoitoajan keskiarvo	Hoitoajan mediaani	Keski-ikä	Yhden päivän aikana %	Hoito- jaksoja miehillä	Hoito- jaksoja naisilla	Jonotus- ajan keski- arvo	Jonotus- ajan mediaani	
		Vård-		Tillägskod	Patienter	Döda	Medel- vårdtid	Median- vårdtid	Medelålder	Ett dygn %	Åtgärder hos män kvinnor		Medel- väntetid	Median- väntetid	
FEC	Sydänpussin kanavoinnit	119	22		22		1	5	4	59	0	16	6	9	9
FED	Sydänpussin leikkaukset	6	1		1		0	6	6	73	0	1	0	5	5
FEE	Biopsiat/kasvoistot sy	32	4		4		0	8	7	49	0	1	3	173	173
FEF	Sydänpussin poistoleikk	52	8		8		0	7	7	60	0	6	2	62	43
FEW	Muut sydänpussin leikka	10	1		1		0	10	10	0	0	0	1	0	0
FE_	Sydänpussin diagnostine	20	6		6		1	3	1	60	17	5	1	3	3
FE_2	Muut sydänpussin toime	103	12		40	12	1	9	8	57	0	8	4	14	14
FFA	Biopsiat,kasvain/hyytym	137	18		7	18	0	8	7	62	0	5	13	36	22
FFB	Sydämen eteisen vamm				3	0	0	0	0	0	0	0	0	0	0
FFC	Eteisväliseinäaukon (AS	403	138		38	136	0	3	2	31	0	63	75	112	76
FFD	Eteis-kammioyht, ASD p	20	3		0	3	0	7	7	1	0	1	2	286	342
FFE	ASD:n muodostaminen/l	48	3		0	3	0	16	15	6	0	1	2	66	66
FFF	Ositt poikk keuhkovalti	33	4		0	4	0	8	8	37	0	1	3	143	151
FFG	TAPVD- leikkaukset	58	4		0	4	1	15	15	0	0	2	2	0	0
FFL	Kolmieteissydämen leikk	17	1		0	1	0	17	17	0	0	0	1	0	0
FFW	Muut sydämen eteisten l	2	1		6	1	0	2	2	45	0	1	0	10	10
FGB	Ebsteinin sydänvian kor				1	0	0	0	0	0	0	0	0	0	0
FGC	Läppärengasmuov, trikus	80	11		17	11	0	7	8	67	0	3	8	72	59
FGD	Trikuspidaaliläppävuodo	2	1		3	1	0	2	2	78	0	0	1	139	139
FGE	Trikuspidaaliteköläpän	93	8		0	8	1	12	9	49	0	4	4	92	91
FGW	Muut trikuspidaaliläppä	13	1		0	1	0	13	13	42	0	1	0	34	34
FHA	Kammioväliseinärepeäm	21	3		0	3	0	7	7	69	0	1	2	0	0
FHB	Synnyntäisen VSD:n kor	393	34		3	34	0	12	8	7	0	20	14	110	76
FHC	Moniaukkoisen VSD:n kc	12	1		0	1	0	12	12	0	0	0	1	26	26

Toimenpiteelliset hoitajaksot 2010 - Vårdperioder med åtgärder 2009

Liitetaulukko Bilagetabell 4

Päätoimenpiteet kolmen merkin tasolla aakkosjärjestyksessä - Åtgärder på treställig nivå i alfabetisk ordning

Nomeskon suomalaisen version mukaan - Enligt Nomeskos finska version

	Hoito- päivät	Hoito- jaksot	Muu pää- tai sivu- toimenpide	Potilaat	Kuolleet	Hoitoajan keskiarvo	Hoitoajan mediaani	Keski-ikä	Yhden päivän aikana %	Hoito- jaksoja miehillä	Hoito- jaksoja naisilla	Jonotus- ajan keski- arvo	Jonotus- ajan mediaani	
														Vård- Vårddygn
FHD	AVSD/AV-communiksen	94	7	0	7	0	13	15	1	0	2	5	123	88
FHE	Fallot'n korjaukset	131	13	0	13	0	10	9	0	0	10	3	152	134
FHF	Keuhkovaltimoatresian k	16	1	0	1	0	16	16	2	0	0	1	330	330
FHG	VSD-sulku+kammiosis tr	50	3	0	3	0	17	15	3	0	1	2	267	237
FHW	Muut kammioväliseinän l	.	.	4	0	0	0	0	0	0	0	0	0	0
FJA	Koepalan otot oikeasta	461	74	62	57	0	6	2	50	9	47	27	24	18
FJB	Oikean kammion vamma/vi	21	2	0	1	0	11	11	65	0	0	2	0	0
FJD	Oikean kammion ulosvirt	59	7	3	7	0	8	8	9	0	3	4	208	243
FJE	Erill a. pulm läppäahta	42	9	0	9	0	5	2	0	0	5	4	34	31
FJF	Keuhkovaltimotekoläppä	97	12	0	12	0	8	8	30	0	5	7	80	73
FKA	Hiippaläppäahtauman kc	64	12	4	11	0	5	3	60	0	5	7	87	50
FKB	Annuloplastiat mitraali	980	128	94	127	3	8	7	61	1	97	31	76	67
FKC	Mitraaliläppävuodon kor	1 253	162	27	161	1	8	7	61	0	124	38	65	34
FKD	Hiippatekoläpän asettam	955	109	25	107	9	9	7	65	5	64	45	58	40
FKW	Muut hiippaläppäleikkau	25	2	1	2	0	13	13	66	0	1	1	106	106
FLC	Muut vasemman kammic	19	3	0	3	0	6	7	56	0	2	1	0	0
FLE	Vas kammion ulosvirtaaf	58	7	6	7	0	8	7	46	0	2	5	84	92
FMA	Aorttaläppäahtauman ko	162	24	6	23	2	7	6	66	0	14	10	26	12
FMB	Aortta-aukon laajennuks	22	3	6	3	0	7	7	71	0	1	2	38	38
FMC	Aorttaläpän plastiat,lä	56	9	0	9	0	6	5	49	0	5	4	74	64
FMD	Aorttaläpän proteesilei	6 489	797	70	792	16	8	7	69	0	448	349	58	39
FMW	Muut aorttaläpän leikkau	.	.	3	0	0	0	0	0	0	0	0	0	0
FNA	ITA liittämiset	13 055	1 877	224	1 855	13	7	7	66	1	1 474	403	38	21

Toimenpiteelliset hoitajaksot 2010 - Vårdperioder med åtgärder 2009

Liitetaulukko Bilagetabell 4

Päätoimenpiteet kolmen merkin tasolla aakkosjärjestyksessä - Åtgärder på treställig nivå i alfabetisk ordning

Nomeskon suomalaisen version mukaan - Enligt Nomeskos finska version

		Hoito- päivät	Hoito- jaksot	Muu pää- tai sivu- toimenpide	Potilaat	Kuolleet	Hoitoajan keskiarvo	Hoitoajan mediaani	Keski-ikä	Yhden päivän aikana %	Hoito- jaksoja miehillä	Hoito- jaksoja naisilla	Jonotus- ajan keski- arvo	Jonotus- ajan mediaani
		Vård- Vårddygn	Vård- perioder	Tillägskod för åtgärd	Patienter	Döda	Medel- vårdtid	Median- vårdtid	Medelålder	Ett dygn %	Åtgärder hos män	Åtgärder hos kvinnor	Medel- väntetid	Median- väntetid
FNB	GEA/sepelvaltimoiden yt	16	2	0	2	0	8	8	77	0	2	0	46	46
FNC	Sepelvaltimo-ohitus las	1 213	181	990	179	8	7	6	70	4	134	47	45	27
FNE	Koronaariohitus,vapaa v	132	20	74	20	2	7	7	66	0	18	2	54	31
FNG	Sepelvaltimoiden av. ja	12 452	3 566	8 303	3 363	45	4	2	67	2	2 536	1 030	30	19
FNJ	Sepelvaltimoavanteiden	11	1	0	1	0	11	11	6	0	1	0	159	159
FNK	Sepelvaltimotyvien korj	16	2	3	2	0	8	8	5	0	1	1	102	102
FNW	Muut sepelvaltimoleikka	280	55	10	55	1	5	5	69	0	42	13	10	4
FN_	Sepelvaltimoiden diagno	44 705	14 718	4 361	14 160	130	3	1	66	29	9 204	5 514	39	24
FN_2	Muut sepelvaltimotoimen	156	73	303	71	0	2	1	65	37	45	28	37	25
FPA	Supravent rytmihäiriön	3	1	1	1	0	3	3	61	0	1	0	0	0
FPB	Muu supravent rytmihäir	879	602	185	576	1	2	1	51	3	356	246	138	138
FPD	Eteisvärinän vuoksi teh	31	5	23	5	0	6	6	65	0	4	1	88	78
FPE	Pysyvä tahdistin,johdin	13 400	3 824	556	3 724	13	4	2	74	10	1 951	1 873	23	16
FPF	Epimyokardiaaliset tahd	104	25	9	25	0	4	3	54	4	15	10	17	13
FPG	Pysyvän defibrillaattor	2 721	523	145	517	1	5	2	63	5	404	119	18	13
FPH	Tahdistimen/sis defibri	372	45	50	45	2	8	3	59	20	26	19	43	33
FPJ	Tahdistimen/sis defibri	278	93	29	90	1	3	1	68	14	66	27	40	24
FPK	Sydämen toim seur laitt	28	17	0	17	1	2	1	55	88	9	8	38	27
FPW	Muut rytmii-/johtumishäi	139	72	24	72	0	2	1	56	65	38	34	20	13
FP_	Sydämen rytmii- ja joht.	108	70	66	69	0	2	1	47	33	42	28	82	73
FP_2	Muut rytmii-/johtumishäi	8 831	5 007	2 093	4 214	15	2	1	62	52	3 108	1 899	34	15
FQA	Sydämensiirrot	557	20	3	20	0	28	22	46	0	12	8	0	0
FXA	Kehonulkoinen veren kier	854	42	637	39	9	20	10	55	10	31	11	67	67

Toimenpiteelliset hoitojaksot 2010 - Vårdperioder med åtgärder 2009

Liitetaulukko Bilagetabell 4

Päätoimenpiteet kolmen merkin tasolla aakkosjärjestyksessä - Åtgärder på treställig nivå i alfabetisk ordning

Nomeskon suomalaisen version mukaan - Enligt Nomeskos finska version

	Hoito- päivät	Hoito- jaksot	Muu pää- tai sivu- toimenpide		Potilaat	Kuolleet	Hoitoajan keskiarvo	Hoitoajan mediaani	Keski-ikä	Yhden päivän aikana %	Hoito- jaksoja miehillä	Hoito- jaksoja naisilla	Jonotus- ajan keski- arvo	Jonotus- ajan mediaani
			Vård- Vårddygn	Tillägskod för åtgärd										
FX_ Sydämen ja suurten suoi	50 488	6 263	5 291	5 919	144	8	5	60	5	3 497	2 766	39	13	
FX_2 Elektrokardiografia	5 392	1 234	3 784	1 184	18	4	3	59	8	692	542	42	12	
FX_3 Muut sydämen toiminnat	911	184	1 233	175	3	5	2	34	13	111	73	182	142	
FX_4 Sydämen katetrusointi	739	268	1 057	263	0	3	2	37	7	136	132	55	28	
FX_5 Muut sydämen ja suurter	286	132	73	90	0	2	1	42	36	73	59	72	23	
GAA Rintaontelon täyhystykse	5 013	573	343	536	35	9	6	60	1	352	221	18	9	
GAB Rintaontelon aukaisut	1 493	140	146	132	6	11	7	58	1	96	44	26	15	
GAC Keuhkopussin leikkaukset	3 139	398	213	380	6	8	6	60	1	256	142	20	11	
GAD Torakoplastiat	69	10	0	10	0	7	8	20	10	9	1	172	131	
GAE Rintaontelon seinämän p	775	136	21	134	2	6	4	47	8	72	64	66	24	
GAF Rintaontelon synn epämi	212	51	0	51	0	4	5	21	14	45	6	181	167	
GAG Pallealeikkaukset rinta	74	12	8	12	0	6	5	55	0	5	7	131	114	
GAW Muut rintaontelo/keuhpu	43	10	0	10	0	4	4	44	0	6	4	24	22	
GA_ Rintaontelon seinämän,	1 469	236	606	233	16	6	4	61	7	122	114	53	9	
GA_3 Rintaont sein, keuhkop	5 884	962	1 358	799	58	6	4	67	11	513	449	9	5	
GBA Henkitorven aukaisut/pa	413	76	11	70	5	5	2	56	7	40	36	47	22	
GBB Henkitorven avanneleikk	6 415	355	187	331	42	18	10	58	7	216	139	21	13	
GBC Henkitorven poisto ja k	17	3	2	3	0	6	6	54	0	2	1	14	14	
GBW Muut henkitorven leikka	25	3	0	3	0	8	10	30	33	2	1	0	0	
GB_ Henkitorven diagnostine	10	1	5	1	0	10	10	1	0	1	0	0	0	
GB_2 Henkitorven endoskopia	69	27	11	23	0	3	1	33	26	13	14	32	18	
GB_3 Muut henkitorven toimen	102	5	8	5	1	20	7	16	0	2	3	65	65	
GCA Keuhkoputkien leikkauks	413	81	108	68	3	5	2	46	16	44	37	43	25	
GC_ Keuhkoputkien diagnosti	2 867	388	165	370	2	7	4	58	9	221	167	49	11	

Toimenpiteelliset hoitajaksot 2010 - Vårdperioder med åtgärder 2009

Liitetaulukko Bilagetabell 4

Päätoimenpiteet kolmen merkin tasolla aakkosjärjestyksessä - Åtgärder på treställig nivå i alfabetisk ordning

Nomeskon suomalaisen version mukaan - Enligt Nomeskos finska version

	Hoito- päivät	Hoito- jaksot	Muu pää- tai sivu- toimenpide		Potilaat	Kuolleet	Hoitoajan keskiarvo	Hoitoajan mediaani	Keski-ikä	Yhden päivän aikana %	Hoito- jaksoja miehillä	Hoito- jaksoja naisilla	Jonotus- ajan keski- arvo	Jonotus- ajan mediaani
			Vård- Vårddygn	Tillägskod för åtgärd										
GC_2 Keuhkoputkien tähytys	11 207	2 057	520	1 954	44	5	2	59	16	1 300	757	29	8	
GD0 Keuhkojen sädehoito	104	7	21	7	0	15	14	69	0	5	2	7	6	
GDA Keuhkobiopiat/keuhkon e	1 903	430	102	418	3	4	3	59	3	268	162	23	13	
GDB Keuhkojen osien poistol	1 148	179	20	173	1	6	5	53	0	98	81	28	16	
GDC Keuhkolohkojen poistole	2 745	353	27	345	2	8	7	64	1	217	136	24	14	
GDD Koko keuhkon poistoleik	399	35	4	35	2	11	8	58	0	24	11	26	15	
GDG Keuhkosiirtoleikkaukse	204	14	0	14	0	15	19	53	14	9	5	4	4	
GDW Muut keuhkoleikkaukset	102	13	4	13	1	8	7	51	0	8	5	34	13	
GD_ Keuhkojen diagnostinen	143 989	27 470	46 012	23 202	968	5	4	60	5	15 072	12 398	32	14	
GD_2 Muut keuhkojen toimenp	1 061	362	359	348	1	3	1	66	21	204	158	10	8	
GEA Välikarsinan tähytyskse	595	257	3	255	2	2	2	59	2	166	91	12	9	
GEB Mediastinotomia	153	35	8	35	0	4	4	48	3	19	16	19	8	
GEC Kateenkorvan toimenpite	186	38	1	38	0	5	4	47	0	16	22	67	23	
GEW Muut välikarsinan leikk	39	8	1	8	0	5	4	44	0	4	4	9	7	
GE_ Välikarsinan diagnostin	19	13	5	13	1	2	1	22	46	10	3	30	30	
GE_2 Muut välikarsinan toime	12	6	4	6	0	2	1	51	67	5	1	10	11	
GX_ Muu rintaontelon diagno	61	11	10	11	0	6	2	66	0	9	2	6	2	
GX_2 Muut rintaontelon diagn	6 696	1 410	1 085	1 111	48	5	4	64	4	823	587	109	40	
GX_3 Muut rintaontelon toime	208	19	7	19	0	11	2	60	16	10	9	51	29	
HA0 Rint.rauh. sädehoito ki	23	1	0	1	0	23	23	76	0	0	1	0	0	
HAA Rintarauhasen aukaisut/	352	255	8	252	0	1	1	51	65	3	252	40	34	
HAB Rintarauhasen osittaise	5 004	3 645	224	3 491	0	1	1	56	32	70	3 575	27	19	
HAC Rintarauhasen poistot k	7 100	2 806	131	2 782	1	3	2	62	5	77	2 729	22	15	

Toimenpiteelliset hoitojaksot 2010 - Vårdperioder med åtgärder 2009

Liitetaulukko Bilagetabell 4

Päätoimenpiteet kolmen merkin tasolla aakkosjärjestyksessä - Åtgärder på treställig nivå i alfabetisk ordning

Nomeskon suomalaisen version mukaan - Enligt Nomeskos finska version

		Hoito- päivät	Hoito- jaksot	Muu pää- tai sivu- toimenpide	Potilaat	Kuolleet	Hoitoajan keskiarvo	Hoitoajan mediaani	Keski-ikä	Yhden päivän aikana %	Hoito- jaksoja miehillä	Hoito- jaksoja naisilla	Jonotus- ajan keski- arvo	Jonotus- ajan mediaani
		Vård- Vårddygn			Tillägskod för åtgärd	Patienter	Döda	Medel- vårdtid	Median- vårdtid	Medelålder	Ett dygn %	Åtgärder hos män kvinnor	Medel- väntetid	Median- väntetid
HAD	Rintarauhasen muodon l	2 481	1 758	421	1 726	0	1	1	47	24	42	1 716	143	132
HAE	Rinnan korjaus poiston/	3 086	870	206	829	2	4	3	53	19	4	866	166	153
HAF	Rintasyövän uusiutuman	125	39	0	37	0	3	2	67	13	0	39	19	19
HA_	Rintarauhasen diagnosti	1 148	178	893	176	0	6	3	58	11	1	177	44	18
HA_2	Muut rintarauhasen toim	239	58	376	57	0	4	2	57	28	0	58	21	20
HX	Muu rintarauhasen pien	14	7	4	7	0	2	1	53	29	0	7	120	120
JAA	Vatsanpeitteet,paik muu	909	125	22	122	4	7	2	52	25	49	76	49	26
JAB	Nivustyrän leikkaukset	13 857	10 691	197	10 521	5	1	1	52	63	9 561	1 130	90	66
JAC	Reisityrän leikkaukset	496	160	29	158	1	3	1	64	28	48	112	84	62
JAD	Arpityrän leikkaukset	4 908	1 508	137	1 490	2	3	2	60	11	632	876	107	90
JAЕ	Sydänalatyrän leikkauks	166	125	3	125	0	1	1	39	65	66	59	80	56
JAF	Napatyrän leikkaukset	3 180	2 257	272	2 243	1	1	1	47	63	1 481	776	104	81
JAG	Harv tyrä/vatsanpeitepu	1 055	170	50	169	2	6	3	52	20	70	100	119	98
JAH	Vatsaontelo,tutkimuslei	18 140	2 816	1 181	2 755	129	6	4	50	15	951	1 865	52	27
JAJ	Lantion märkäkertymän l	185	13	0	13	0	14	10	39	0	9	4	29	29
JAK	Vatsaontelon kanavoinni	1 637	203	79	190	6	8	3	57	3	112	91	18	13
JAL	Vatsakalvo/vierasesine/	1 319	326	453	323	1	4	1	41	34	43	283	71	46
JAM	Vatsapaidan ja suolilie	.	.	4	0	0	0	0	0	0	0	0	0	0
JAN	Peritoneovenöösi shuntt	3	2	0	2	0	2	2	53	0	1	1	78	78
JAP	Vatsaontelon kiinnikkei	1 303	239	479	238	6	6	3	53	11	57	182	76	52
JAW	Muut perit/mesent/oment	116	23	23	23	0	5	2	50	13	10	13	23	20
JA_	Vatsanpeitteiden diagno	279	76	158	76	0	4	3	56	12	38	38	50	22
JA_2	Muut vatsanpeitteiden t	5 050	1 003	748	743	49	5	3	62	11	507	496	11	6

Toimenpiteelliset hoitajaksot 2010 - Vårdperioder med åtgärder 2009

Liitetaulukko Bilagetabell 4

Päätoimenpiteet kolmen merkin tasolla aakkosjärjestyksessä - Åtgärder på treställig nivå i alfabetisk ordning

Nomeskon suomalaisen version mukaan - Enligt Nomeskos finska version

	Hoito-päivät	Hoito-jaksot	Muu pää-tai sivu-toimenpide		Potilaat	Kuolleet	Hoitoajan keskiarvo	Hoitoajan mediaani	Keski-ikä	Yhden päivän aikana %	Hoito-jaksoja miehillä	Hoito-jaksoja naisilla	Jonotus-ajan keski-arvo	Jonotus-ajan mediaani
			Vård- Värd-dygn	Tillägskod för åtgärd										
JBA	Pallean korjaukset/muut	4	4	7	4	1	1	1	66	50	2	2	49	49
JBB	Palleatyrän leikkaukset	396	80	28	77	1	5	4	60	3	30	50	118	76
JBC	Gastroesophageaalisen re	2 783	861	33	853	1	3	2	49	9	388	473	119	103
JBW	Muut pallean ja mahansu-	41	9	8	9	0	5	4	42	0	2	7	9	8
JC0	Ruokatorven sädehoito	36	4	10	4	0	9	8	65	0	4	0	7	7
JCA	Ruokatorven aukaisu/pai	1 370	645	327	470	3	2	1	49	26	365	280	50	22
JCB	Ruokatorviavanneleikkaukset			7	0	0	0	0	0	0	0	0	0	0
JCC	Ruokatorven poistoleikkaukset	1 470	92	5	90	2	16	14	62	2	68	24	36	21
JCD	Ruokatorven liitokset	153	8	0	8	0	19	17	52	0	6	2	117	113
JCE	Ruokatorven korjausleikkaukset	590	60	7	57	1	10	7	40	3	39	21	60	43
JCF	Ruokatorviproteesin asennus	1 611	256	50	222	7	6	4	67	4	165	91	10	8
JCW	Muut ruokatorven leikkaukset	73	21	9	16	0	4	1	62	29	12	9	31	16
JC_	Ruokatorven diagnostiset toimenpiteet	555	73	339	72	0	8	3	56	10	45	28	9	5
JC_2	Ruokatorven fysiologiset tutkimukset	16	11	4	11	0	2	1	2	9	6	5	34	11
JC_3	Muut ruokatorven toimenpiteet	1	1	0	1	1	1	1	63	100	1	0	0	0
JD0	Mahalaukun ja pohjukaissyövän leikkaukset	20	1	0	1	0	20	20	84	0	0	1	0	0
JDA	Mahalaukun avaukset/poistot	1 651	244	302	237	10	7	6	61	5	140	104	28	22
JDB	Mahalaukun avanneleikkaukset	2 960	430	194	408	10	7	3	53	6	252	178	23	9
JDC	Mahalaukun osien poistot	1 499	127	11	125	4	12	9	71	0	66	61	22	14
JDD	Koko mahalaukun poistot	1 271	114	21	114	2	11	9	66	0	68	46	20	12
JDE	Mahalaukun liitos ilman leikkauksia	1 215	90	39	89	7	14	12	70	0	44	46	14	11
JDF	Mahalaukun pienennys, leikkaukset	2 220	736	3	732	1	3	3	47	1	230	506	93	68
JDG	Kiertäjähermon katkaisu	46	1	4	1	0	46	46	87	0	0	1	17	17
JDH	Pylorus ja duodenumleikkaukset	913	110	121	104	7	8	6	46	3	73	37	27	19

Toimenpiteelliset hoitojaksot 2010 - Vårdperioder med åtgärder 2009

Liitetaulukko Bilagetabell 4

Päätoimenpiteet kolmen merkin tasolla aakkosjärjestyksessä - Åtgärder på treställig nivå i alfabetisk ordning

Nomeskon suomalaisen version mukaan - Enligt Nomeskos finska version

	Hoito- päivät	Hoito- jaksot	Muu pää- tai sivu- toimenpide		Potilaat	Kuolleet	Hoitoajan keskiarvo	Hoitoajan mediaani	Keski-ikä	Yhden päivän aikana %	Hoito- jaksoja miehillä	Hoito- jaksoja naisilla	Jonotus- ajan keski- arvo	Jonotus- ajan mediaani
			Vård- Vårddygn	Tillägskod för åtgärd										
JDW	Muut ventrikkeli/duoden	1 100	322	98	270	7	3	2	64	18	189	133	34	22
JD_	Mahalaukun ja pohjukais	143	37	68	37	0	4	2	53	24	20	17	12	11
JD_2	Mahalaukun tähytykset	22 081	4 879	2 195	4 621	85	5	2	53	22	2 594	2 285	62	27
JD_4	Mahan ja pohjukaissuole	1 564	180	199	168	5	9	2	20	17	88	92	59	29
JEA	Umpilisäkkeen poistot	16 106	6 374	608	6 356	3	3	2	35	3	3 239	3 135	50	18
JEW	Muut umpilisäkkeen leik	5	3	0	3	0	2	2	6	33	3	0	19	12
JFA	Paikalliset ohut-/paksu	2 148	329	447	317	10	7	4	62	7	187	142	44	29
JFB	Ohut- ja paksusuolen ty	26 746	3 158	623	3 106	113	9	7	65	0	1 455	1 703	39	18
JFC	Suoliliitokset	1 408	121	126	114	5	12	10	61	0	58	63	31	13
JFD	Suolileikk ylipainon/ko	26	4	3	4	0	7	8	51	0	1	3	96	96
JFF	Ohut- ja paksusuolen ent	4 089	307	435	302	11	13	10	64	0	144	163	38	19
JFG	Suoliavanteen/säiliöava	4 680	719	91	706	2	7	5	58	1	419	300	49	33
JFH	Paksusuolen poistot	4 238	332	21	323	14	13	10	52	0	193	139	62	41
JFJ	Suolen ripustukset	.	.	5	0	0	0	0	0	0	0	0	0	0
JFK	Kiinnikkeiden irrotukse	2 125	184	90	178	4	12	8	61	1	84	100	35	11
JFL	Suolitukostmpt ilman ir	131	24	28	23	0	6	5	31	0	15	9	17	17
JFM	Paksusuolen huuhtelut I	11	2	0	2	0	6	6	5	50	2	0	1	1
JFW	Muut ohut-/paksusuolito	118	21	19	21	0	6	4	41	33	7	14	43	26
JF_	Ohut- ja paksusuolen di	1 804	464	502	448	4	4	3	61	4	196	268	27	16
JF_2	Ohut- ja paksusuolen tä	11 975	2 845	1 095	2 709	23	4	1	58	14	1 296	1 549	48	24
JF_3	Muut ohut- ja paksusuol	140	17	25	16	0	8	7	36	0	7	10	75	45
JG0	Peräsuolen sädehoito	37	2	8	2	0	19	19	86	0	0	2	14	14
JGA	Peräsuolen avaukset/pai	559	237	59	220	0	2	1	59	23	103	134	39	25

Toimenpiteelliset hoitojaksot 2010 - Vårdperioder med åtgärder 2009

Liitetaulukko Bilagetabell 4

Päätoimenpiteet kolmen merkin tasolla aakkosjärjestyksessä - Åtgärder på treställig nivå i alfabetisk ordning

Nomeskon suomalaisen version mukaan - Enligt Nomeskos finska version

		Hoito- päivät	Hoito- jaksot	Muu pää- tai sivu- toimenpide	Potilaat	Kuolleet	Hoitoajan keskiarvo	Hoitoajan mediaani	Keski-ikä	Yhden päivän aikana %	Hoito- jaksoja miehillä	Hoito- jaksoja naisilla	Jonotus- ajan keski- arvo	Jonotus- ajan mediaani
		Vård- Vårddygn	Vård- perioder	Tillägskod för åtgärd	Patienter	Döda	Medel- vårdtid	Median- vårdtid	Medelålder	Ett dygn %	Åtgärder hos män	Åtgärder hos kvinnor	Medel- väntetid	Median- väntetid
JGB	Peräsuolen typistysleikk	8 503	911	153	904	10	9	8	65	1	483	428	36	21
JGC	Peräsuolen korjausleikk	1 424	380	16	375	2	4	3	61	2	53	327	92	83
JGD	Peräsuolen lähikudosten	28	2	1	2	0	14	14	63	0	1	1	0	0
JGW	Muut peräsuolen leikkau	94	28	2	27	0	3	2	58	14	10	18	88	60
JG_	Peräsuolen diagnostinen	16	4	7	4	0	4	3	55	50	1	3	13	13
JG_2	Muut peräsuolen toimenp	88	25	13	24	0	4	1	21	8	15	10	27	26
JH0	Peräaukon ja sen ympär	4	1	0	1	0	4	4	52	0	0	1	0	0
JHA	Peräaukkobiopsiat/avauk	2 472	1 185	91	1 077	0	2	1	43	35	751	434	66	43
JHB	Peräpukama/limakalvopr	3 054	1 572	232	1 552	1	2	1	52	56	621	951	95	73
JHC	Peräaukon korjausleikka	203	68	55	62	0	3	3	34	16	13	55	50	17
JHD	Peräaukon sulkijalihaks	1 223	950	78	796	0	1	1	45	57	522	428	53	35
JHE	Peräaukon keinosulkijan	1	1	0	1	0	1	1	58	100	0	1	2	2
JHW	Muut peräaukko/ympäry	453	199	22	185	0	2	1	45	43	113	86	63	37
JH_	Peräaukon diagnostinen	129	39	49	38	0	3	2	44	28	29	10	14	8
JH_2	Peräsuolen tähytys	243	39	48	39	0	6	2	51	33	22	17	85	92
JH_3	Muut peräaukon diagnos	76	16	27	16	0	5	1	48	13	11	5	20	6
JJA	Maksan paikalliset leik	301	48	98	48	2	6	5	54	6	14	34	21	15
JJB	Maksakudoksen poistole	1 281	153	14	152	1	8	8	63	0	67	86	22	16
JJC	Maksansiirto/liittyvät	1 219	43	6	43	0	28	25	43	0	21	22	4	4
JJW	Muut maksan leikkaukse	30	1	4	1	0	30	30	62	0	1	0	0	0
JJ_	Maksan diagnostinen rac	62	10	12	10	0	6	5	56	10	4	6	12	12
JJ_2	Muut maksan toimenpite	1 745	878	417	838	1	2	1	56	44	384	494	42	12
JKA	Sappirakon leikkaukset	18 885	7 652	473	7 602	12	3	1	54	25	2 455	5 197	86	63

Toimenpiteelliset hoitojaksot 2010 - Vårdperioder med åtgärder 2009

Liitetaulukko Bilagetabell 4

Päätoimenpiteet kolmen merkin tasolla aakkosjärjestyksessä - Åtgärder på treställig nivå i alfabetisk ordning

Nomeskon suomalaisen version mukaan - Enligt Nomeskos finska version

		Hoito- päivät	Hoito- jaksot	Muu pää- tai sivu- toimenpide	Potilaat	Kuolleet	Hoitoajan keskiarvo	Hoitoajan mediaani	Keski-ikä	Yhden päivän aikana %	Hoito- jaksoja miehillä	Hoito- jaksoja naisilla	Jonotus- ajan keski- arvo	Jonotus- ajan mediaani
		Vård-		Tillägskod	Patienter	Döda	Medel- vårdtid	Median- vårdtid	Medelålder	Ett dygn %	Åtgärder hos män kvinnor		Medel- väntetid	Median- väntetid
		Vård- dygn	perioder	för åtgärd										
JKB	Sappiteiden aukaisut/li	284	46	226	46	0	6	6	63	4	23	23	29	19
JKC	Sappitie/papilla Vater	128	10	3	10	0	13	9	64	0	5	5	16	12
JKD	Sappitiohitukset suora	507	44	13	44	0	12	9	58	0	17	27	33	13
JKE	Sappiteiden tmp:t duode	4 237	1 135	2 593	991	15	4	2	64	12	571	564	26	13
JKW	Muut sappitietoimenpite	26	6	3	6	0	4	4	50	0	1	5	56	48
JK_	Sappiteiden diagnostine	349	87	408	77	2	4	2	62	25	41	46	16	8
JK_2	Sappiteiden muut toimen	515	79	174	70	2	7	5	69	9	33	46	19	6
JLA	Haiman tutkimusleikkauk	112	7	5	7	2	16	6	65	0	3	4	15	17
JLB	Haiman aukaisut/kanavo	336	63	132	49	0	5	1	56	21	43	20	67	34
JLC	Haiman poistoleikkaukse	4 038	251	13	245	5	16	11	61	0	134	117	19	13
JLD	Haiman liitos/kanavoint	429	63	12	58	0	7	7	49	2	46	17	16	14
JLE	Haimansiirto/liittyvät	29	2	0	2	0	15	15	41	0	2	0	0	0
JLT	Haimatiehytkivien paine	23	9	15	6	0	3	1	58	22	9	0	20	27
JLW	Muut haiman leikkaukset	832	218	12	185	1	4	1	54	9	163	55	29	19
JL_	Haiman diagnostinen rac	2 678	556	442	487	3	5	3	66	6	263	293	21	8
JL_3	Muut haiman toimenpitee	263	97	57	88	0	3	1	66	29	52	45	9	6
JMA	Pernan poistoleikkaukse	860	101	59	101	5	9	6	46	1	54	47	31	18
JMB	Koepalan otot pernasta	19	4	1	4	0	5	5	18	0	3	1	0	0
JMW	Muut pernan toimenpitee	6	3	3	2	0	2	2	32	33	0	3	0	0
JM_2	Muut pernan toimenpitee	8	5	0	5	0	2	1	54	60	3	2	8	8
JXA	Abdominaalialueen usea	21	3	0	3	0	7	8	40	0	2	1	17	7
JX_	Muu vatsaontelon elinte	42 168	9 203	14 978	8 541	162	5	3	55	8	4 503	4 700	24	10
JX_2	Muut vatsaontelon elint	37	23	7	23	0	2	1	50	39	13	10	49	39
JX_3	G-i-täh. suor. pientoim	74	22	26	22	0	3	2	38	32	13	9	75	56

Toimenpiteelliset hoitojaksot 2010 - Vårdperioder med åtgärder 2009

Liitetaulukko Bilagetabell 4

Päätoimenpiteet kolmen merkin tasolla aakkosjärjestyksessä - Åtgärder på treställig nivå i alfabetisk ordning

Nomeskon suomalaisen version mukaan - Enligt Nomeskos finska version

	Hoito- päivät	Hoito- jaksot	Muu pää- tai sivu- toimenpide		Potilaat	Kuolleet	Hoitoajan keskiarvo	Hoitoajan mediaani	Keski-ikä	Yhden päivän aikana %	Hoito- jaksoja miehillä	Hoito- jaksoja naisilla	Jonotus- ajan keski- arvo	Jonotus- ajan mediaani
			Vård- Vårddygn	Tillägskod för åtgärd										
KAA	Munuaisen/munuaisaltæ	38	9	4	9	1	4	4	66	0	4	5	17	16
KAB	Biopsiat munuaisesta/-a	23	8	9	8	0	3	2	14	0	6	2	17	19
KAC	Munuaisen poistot	5 181	711	64	710	8	7	7	63	0	389	322	30	21
KAD	Munuaisen osien poistot	1 113	168	19	168	1	7	6	60	0	95	73	42	33
KAE	Munuais- ja munuaisalla	409	87	20	84	1	5	4	55	2	47	40	72	36
KAF	Vierasesinepoistot munu	2	1	0	1	0	2	2	49	0	0	1	35	35
KAH	Munuaisen/munuaisaltæ	640	126	1	124	0	5	4	37	0	56	70	64	54
KAJ	Virtsan ulosjohtamiset	50	6	4	6	0	8	5	52	0	5	1	15	15
KAS	Munuaisensirrot/liitty	3 618	176	4	175	0	21	19	52	0	123	53	495	405
KAT	Munuais kivien kehonulkc	726	637	7	436	0	1	1	55	92	405	232	45	30
KAW	Muut munuaisen leikkauk	14	4	0	4	0	4	2	61	0	2	2	115	131
KA_1	Munuaisen ja munuaisaltæ	1 587	452	1 313	438	2	4	2	44	18	237	215	40	23
KA_2	Munuaisten ja munuaista	97	54	14	51	0	2	1	59	7	23	31	68	45
KA_4	Dialyysi	6 719	855	1 055	494	37	8	4	57	12	519	336	13	5
KA_5	Muu munuaisten pientoir	2 374	835	402	686	6	3	1	60	21	505	330	36	14
KBA	Virtsanjohtimien tutkim	16	3	2	3	0	5	1	62	0	1	2	31	29
KBB	Koepalan otot virtsanjo			1	0	0	0	0	0	0	0	0	0	0
KBC	Virtsanjohtimien poisto	9	2	9	2	0	5	5	83	0	1	1	0	0
KBD	Virtsanjohtimien osien/	127	17	3	17	0	8	6	61	0	9	8	35	22
KBE	Virtsanjohtimien poist	837	305	100	297	1	3	2	54	7	227	78	30	22
KBF	Virtsanjohtimien vieras	11	6	4	6	0	2	1	28	67	4	2	13	13
KBH	Virtsanjohtimien korjaav	590	90	61	88	0	7	6	39	8	44	46	47	32
KBJ	Virtsadiversiot virtsan	817	49	63	49	1	17	15	65	2	33	16	55	33

Toimenpiteelliset hoitojaksot 2010 - Vårdperioder med åtgärder 2009

Liitetaulukko Bilagetabell 4

Päätoimenpiteet kolmen merkin tasolla aakkosjärjestyksessä - Åtgärder på treställig nivå i alfabetisk ordning

Nomeskon suomalaisen version mukaan - Enligt Nomeskos finska version

		Hoito- päivät	Hoito- jaksot	Muu pää- tai sivu- toimenpide	Potilaat	Kuolleet	Hoitoajan keskiarvo	Hoitoajan mediaani	Keski-ikä	Yhden päivän aikana %	Hoito- jaksoja miehillä	Hoito- jaksoja naisilla	Jonotus- ajan keski- arvo	Jonotus- ajan mediaani	
		Vård- Vårddygn			Tillägskod för åtgärd	Patienter	Döda	Medel- vårdtid	Median- vårdtid	Medelålder	Ett dygn %	Åtgärder hos hos män kvinnor		Medel- väntetid	Median- väntetid
KBT	Virtsanjohdinkivien mur	156	58	4	49	0	3	1	53	45	40	18	24	21	
KBV	Muita virtsanjohtimien	2 785	935	620	741	4	3	1	57	33	410	525	77	38	
KBW	Muut virtsanjohtimien I	24	5	2	5	0	5	4	42	20	3	2	52	33	
KB_	Virtsanjohtimien diagno	20	16	4	16	0	1	1	10	69	7	9	80	86	
KB_2	Virtsanjohtimien tähyyst	770	310	167	294	1	3	1	58	15	212	98	39	28	
KB_4	Muut virtsanjohdintento	9	1	0	1	0	9	9	1	0	1	0	119	119	
KC0	Virtsarakon sädehoito	28	2	0	2	0	14	14	75	0	0	2	16	16	
KCA	Virtsarakon tutkimuslei	60	6	7	6	0	10	9	67	0	4	2	21	26	
KCB	Koepalan otot virtsarak	92	44	124	42	0	2	1	69	39	28	16	39	29	
KCC	Virtsarakon poistot	2 252	152	15	151	0	15	14	69	1	117	35	32	22	
KCD	Virtsarakon osien tai m	5 759	2 356	518	1 859	2	2	2	72	10	1 835	521	37	27	
KCE	Virtsarakkokivien poist	436	172	80	165	0	3	2	68	12	150	22	57	37	
KCF	Virtsarakon vierasesine	83	17	12	17	0	5	3	56	18	8	9	70	30	
KCH	Virtsarakon korjaavat I	696	124	107	121	2	6	3	59	4	84	40	64	41	
KCJ	Virtsarakkoavanneleikka	158	14	7	14	1	11	11	59	7	7	7	88	23	
KCT	Virtsarakkokivien kehon	1	1	0	1	0	1	1	46	0	1	0	40	40	
KCV	Muita virtsarakon leikk	818	577	173	533	1	1	1	59	73	177	400	83	52	
KCW	Muut virtsarakon toimen	242	161	86	146	0	2	1	56	73	72	89	81	57	
KC_	Virtsarakon diagnostine	541	202	316	193	1	3	2	37	25	121	81	38	13	
KC_2	Virtsarakon tähyystykset	6 836	2 710	1 777	2 355	7	3	1	63	43	1 757	953	74	45	
KC_3	Virtsarakon diagnostise	159	39	0	38	0	4	1	12	79	17	22	412	385	
KC_4	Muut virtsarakon toimen	3 948	600	1 175	566	28	7	4	69	7	442	158	34	19	
KDC	Virtsapatken poistot	21	6	1	5	0	4	3	62	0	3	3	39	39	

Toimenpiteelliset hoitojaksot 2010 - Vårdperioder med åtgärder 2009

Liitetaulukko Bilagetabell 4

Päätoimenpiteet kolmen merkin tasolla aakkosjärjestyksessä - Åtgärder på treställig nivå i alfabetisk ordning

Nomeskon suomalaisen version mukaan - Enligt Nomeskos finska version

	Hoito- päivät	Hoito- jaksot	Muu pää- tai sivu- toimenpide		Potilaat	Kuolleet	Hoitoajan keskiarvo	Hoitoajan mediaani	Keski-ikä	Yhden päivän aikana %	Hoito- jaksoja miehillä	Hoito- jaksoja naisilla	Jonotus- ajan keski- arvo	Jonotus- ajan mediaani
			Vård- perioder	Tillägskod för åtgärd										
KDD	Virtsaputken osien ja m	156	85	28	81	0	2	1	43	46	43	42	64	38
KDE	Kivi/vierasesinpoistot	34	20	6	19	0	2	1	59	30	17	3	56	28
KDG	Naisen virtsaputkileikk	42	37	3	37	0	1	1	70	70	3	34	135	138
KDH	Virtsaputken korjaavat	471	216	29	208	1	2	1	50	32	151	65	89	58
KDJ	Virtsaputkiavanne	10	1	2	1	0	10	10	80	0	1	0	6	6
KDK	Virtsaputken tekosulkij	153	59	3	54	0	3	2	70	5	58	1	81	42
KDV	Muita virtsaputken leik	1 089	616	499	566	1	2	1	63	23	555	61	61	38
KDW	Muut virtsaputkeen kohd	194	98	15	90	0	2	2	59	31	84	14	75	45
KD_	Virtsaputken diagnostin	95	90	306	82	1	1	1	57	88	83	7	12	8
KD_2	Virtsaputken tähyystykse	74	31	38	31	0	2	1	44	35	26	5	38	16
KD_3	Virtsaputken diagnostis	216	22	26	22	0	10	2	51	23	19	3	51	42
KD_4	Muut virtsaputken toime	220	134	214	124	0	2	1	56	49	49	85	63	41
KE0	Eturauhasen ja rakkular	173	111	9	111	0	2	1	64	42	111	0	25	20
KEA	Eturauhasen/rakkularaut	10	3	0	3	0	3	3	63	0	3	0	67	82
KEB	Koepalan otot eturauhas	9	7	3	7	0	1	1	69	43	7	0	23	20
KEC	Eturauhasen/siemenrakk	4 179	1 016	10	1 015	0	4	4	61	0	1 016	0	45	34
KED	Eturauhasen liikakasvun	12 342	4 040	446	3 960	6	3	3	71	5	4 037	3	77	52
KEE	Eturauhaskivi/vierasesi	2	1	1	1	0	2	2	65	0	1	0	29	29
KEV	Muita eturauhastoimenpi	26	3	4	3	0	9	2	78	0	3	0	97	97
KEW	Muut eturauhas/rakkular	34	4	0	4	0	9	3	61	25	4	0	117	129
KE_	Prostatan ja rakkularau	272	37	13	36	0	7	4	68	5	36	1	21	19
KE_2	Muut eturauhasen ja rak	238	108	30	106	0	2	1	65	68	108	0	57	47
KFA	Kives/siemenjohdin tutk	801	390	35	388	0	2	1	21	23	390	0	65	26
KFB	Biopsiat kiveksistä/sie	28	27	3	26	0	1	1	33	70	27	0	62	32

Toimenpiteelliset hoitajaksot 2010 - Vårdperioder med åtgärder 2009

Liitetaulukko Bilagetabell 4

Päätoimenpiteet kolmen merkin tasolla aakkosjärjestyksessä - Åtgärder på treställig nivå i alfabetisk ordning

Nomeskon suomalaisen version mukaan - Enligt Nomeskos finska version

	Hoito- päivät	Hoito- jaksot	Muu pää- tai sivu- toimenpide		Potilaat	Kuolleet	Hoitoajan keskiarvo	Hoitoajan mediaani	Keski-ikä	Yhden päivän aikana %	Hoito- jaksoja miehillä	Hoito- jaksoja naisilla	Jonotus- ajan keski- arvo	Jonotus- ajan mediaani
			Vård- Vårddygn	Tillägskod för åtgärd										
KFC	Kivesten/siemenjohtimie	914	469	45	467	3	2	1	52	15	465	4	31	14
KFD	Kivespussin poistoleikk	2 162	1 987	138	1 965	0	1	1	47	84	1 987	0	113	70
KFH	Kivesten/lisäkivesten/s	920	821	197	806	0	1	1	9	73	821	0	91	70
KFW	Muut kives/siemenjohdin	104	41	3	40	0	3	1	31	41	41	0	110	84
KF_	Kivesten ja kivespussin	343	97	152	95	0	4	2	50	11	97	0	99	87
KF_2	Kivesten ja kivespussin	208	12	14	12	0	17	1	59	50	12	0	52	47
KGA	Siittimen tutkimusleikk	98	54	20	53	0	2	1	24	72	54	0	83	63
KGB	Koepalan otot siittimes	49	38	14	38	0	1	1	54	82	38	0	47	33
KGC	Siittimen katkaisu tai	184	30	1	30	1	6	5	68	0	30	0	15	12
KGD	Siittimen osien/paikall	104	33	6	30	0	3	1	51	48	33	0	52	30
KGF	Vierasesineiden poistot	2	2	0	2	0	1	1	42	100	2	0	146	146
KGH	Siittimen korjaavat/muo	3 147	2 097	88	2 061	0	2	1	34	77	2 097	0	83	56
KGV	Muita siittimen toimenp	105	63	8	60	0	2	1	29	48	63	0	135	70
KGW	Muut siittimen leikkauk	47	24	6	24	0	2	1	32	63	24	0	77	57
KG_	Siittimen diagnostinen	1	1	0	1	0	1	1	18	100	1	0	0	0
KG_3	Muut siittimen toimenpi	2	2	3	2	0	1	1	50	0	2	0	56	56
KH_	Virtsateiden diagnostin	6 571	1 716	2 065	1 652	23	4	3	49	6	1 003	713	50	15
KH_2	Muut tarkemmin paikant	144	49	42	39	0	3	1	68	18	33	16	37	20
KKA	Retroperitoneaalitilan	237	18	4	15	1	13	7	56	6	10	8	22	15
KKB	Retroperitoneaalitilan	350	53	12	53	0	7	6	52	0	21	32	30	21
KKF	Vierasesinepoistot retr	4	1	0	1	0	4	4	21	0	0	1	0	0
KKW	Muut retroperitoneaalit	4	2	4	2	0	2	2	36	50	1	1	136	136
KX_	Virtsate ja retroperit	20	6	1	6	0	3	4	59	17	5	1	0	0

Toimenpiteelliset hoitojaksot 2010 - Vårdperioder med åtgärder 2009

Liitetaulukko Bilagetabell 4

Päätoimenpiteet kolmen merkin tasolla aakkosjärjestyksessä - Åtgärder på treställig nivå i alfabetisk ordning

Nomeskon suomalaisen version mukaan - Enligt Nomeskos finska version

	Hoito- päivät	Hoito- jaksot	Muu pää- tai sivu- toimenpide		Potilaat	Kuolleet	Hoitoajan keskiarvo	Hoitoajan mediaani	Keski-ikä	Yhden päivän aikana %	Hoito- jaksoja miehillä	Hoito- jaksoja naisilla	Jonotus- ajan keski- arvo	Jonotus- ajan mediaani
			Vård- Vårddygn	Tillägskod för åtgärd										
KX_2 Virtsateihin liittyvät	2	1	0	1	0	0	2	2	48	0	0	1	0	0
KX_3 Muut geniturin dg tpt	10	8	10	8	0	0	1	1	57	50	5	3	78	43
LAA Munasarjan pistot ja tä	862	855	40	722	0	0	1	1	33	98	0	855	5	4
LAB Munasarjan aukaisut/kuc	61	25	40	25	0	0	2	2	36	16	0	25	34	17
LAC Munasarjamuutosten poi	1 357	954	240	951	0	0	1	1	32	32	0	954	69	51
LAD Munasarjan osittaiset p	193	101	43	99	0	0	2	1	33	16	0	101	70	64
LAE Munasarjojen poistot	448	200	126	199	0	0	2	1	50	23	0	200	61	48
LAF Munanjohtimen/munasar	5 167	1 940	2 217	1 928	1	0	3	1	54	14	1	1 939	55	33
LAG Munasarjojen korjaavat	29	17	12	17	0	0	2	1	26	29	0	17	27	27
LAW Muut munasarjaleikkauk	9	7	1	7	0	0	1	1	29	43	0	7	44	54
LA_2 Muut munasarjojen toime	1	1	1	1	0	0	1	1	58	100	0	1	2	2
LBA Munanjohtimien pisto ja	12	2	0	2	0	0	6	6	24	0	0	2	0	0
LBB Kudosnäytteiden otot mu			8	0	0	0	0	0	0	0	0	0	0	0
LBC Säästävät munanjohdinr	96	59	1	59	0	0	2	1	28	8	0	59	4	2
LBD Munanjohtimien osittais	38	27	12	27	0	0	1	1	37	19	0	27	59	17
LBE Munanjohtimien poistot	725	460	148	457	0	0	2	1	33	15	0	460	60	43
LBF Munanjohdintoimenpitee	194	183	383	183	0	0	1	1	32	76	0	183	66	55
LBW Muut munanjohtimien lei	16	9	6	9	0	0	2	1	37	0	0	9	92	111
LC0 Kohdun ja sen kannatins	165	40	11	20	0	0	4	3	66	30	0	40	15	7
LCA Kohdun kudos-/limakalvc	2 481	2 085	2 036	2 048	0	0	1	1	52	76	0	2 085	35	19
LCB Kohtumuutosten poistot	3 061	2 577	300	2 548	0	0	1	1	50	77	0	2 577	50	35
LCC Kohdun osittaiset poist	420	106	17	106	2	0	4	3	52	2	0	106	55	39
LCD Kohdunpoistot	14 758	5 501	386	5 491	0	0	3	2	53	0	9	5 492	83	61

Toimenpiteelliset hoitojaksot 2010 - Vårdperioder med åtgärder 2009

Liitetaulukko Bilagetabell 4

Päätoimenpiteet kolmen merkin tasolla aakkosjärjestyksessä - Åtgärder på treställig nivå i alfabetisk ordning

Nomeskon suomalaisen version mukaan - Enligt Nomeskos finska version

	Hoito-päivät	Hoito-jaksot	Muu pää-tai sivu-toimenpide		Potilaat	Kuolleet	Hoitoajan keskiarvo	Hoitoajan mediaani	Keski-ikä	Yhden päivän aikana %	Hoito-jaksoja miehillä	Hoito-jaksoja naisilla	Jonotus-ajan keski-arvo	Jonotus-ajan mediaani
			Vård- Värd- perioder	Tillägskod för åtgärd										
LCE	Lantiontyhjennysleikkau	47	3	3	3	0	16	5	65	0	0	3	65	65
LCF	Kohdunvieruskudosmuut	158	88	53	88	0	2	1	34	30	1	87	95	99
LCG	Korjaavat kohtuleikkauk	44	30	28	30	0	2	1	37	50	0	30	75	57
LCH	Raskauden keskeyttämis	2 450	2 257	257	2 181	0	1	1	27	80	0	2 257	4	3
LCW	Muut kohtu/vieruskudosl	23	12	18	12	0	2	2	36	42	0	12	52	51
LC_	Kohdun ja sen kannatins	3 450	361	335	354	3	10	2	40	19	0	361	29	13
LC_2	Kohdun tähytykset	1 488	1 335	422	1 314	0	1	1	51	85	0	1 335	35	26
LC_3	Muut kohdun toimenpitee	596	378	1 162	374	0	2	1	37	91	0	378	44	30
LDA	Kohdun kaulan kaavinn	71	52	114	50	0	1	1	46	85	0	52	46	26
LDB	Kohdun kaulaosan muut	78	78	68	78	0	1	1	45	77	0	78	51	28
LDC	Osittaiset kohdunkaulan	368	327	63	322	0	1	1	40	88	0	327	35	24
LDD	Korjaavat kohdunkaulan	13	6	25	6	0	2	1	36	50	0	6	28	28
LDW	Muut kohdunkaulan leikk	41	23	12	23	0	2	1	53	22	0	23	75	72
LD_	Kohdun kaulaosan diagn	81	30	222	30	0	3	1	53	57	0	30	68	29
LE0	Emättimen ja ulkosynny	47	27	2	24	0	2	1	71	11	0	27	7	5
LEA	Emätinlaskaus/tähytyk	60	14	2	13	0	4	4	51	36	0	14	55	36
LEB	Bipsiat/paik muutosten	174	157	80	152	0	1	1	50	76	0	157	51	37
LEC	Emättimen osittaiset po	45	23	3	23	0	2	1	43	48	0	23	91	79
LED	Emättimen poistoleikkau	22	6	0	6	0	4	3	56	0	3	3	182	186
LEE	Emättimen korjaavat lei	317	112	30	103	0	3	1	43	38	0	112	79	53
LEF	Kohtu-/emätinlaskautum	7 367	3 638	2 105	3 592	1	2	2	64	8	0	3 638	111	99
LEG	Virtsankarkailuleikkau	2 413	1 951	139	1 926	0	1	1	58	62	1	1 950	96	79
LEW	Muut emättimen leikkauk	21	16	14	15	0	1	1	49	56	0	16	35	38
LE_	Emättimen tähytykset	432	105	45	103	0	4	1	41	73	0	105	113	41

Toimenpiteelliset hoitajaksot 2010 - Vårdperioder med åtgärder 2009

Liitetaulukko Bilagetabell 4

Päätoimenpiteet kolmen merkin tasolla aakkosjärjestyksessä - Åtgärder på treställig nivå i alfabetisk ordning

Nomeskon suomalaisen version mukaan - Enligt Nomeskos finska version

	Hoito- päivät	Hoito- jaksot	Muu pää- tai sivu- toimenpide		Potilaat	Kuolleet	Hoitoajan keskiarvo	Hoitoajan mediaani	Keski-ikä	Yhden päivän aikana %	Hoito- jaksoja miehillä	Hoito- jaksoja naisilla	Jonotus- ajan keski- arvo	Jonotus- ajan mediaani
			Vård- Vårddygn	Tillägskod för åtgärd										
LE_2 Other procedures of va	59	37	12	36	0	2	1	50	57	0	37	42	15	
LFA Ulkosynnyttimien ja väl	162	103	10	100	0	2	1	33	72	0	103	46	26	
LFB Biopsiat ulkosynnyttimi	384	272	98	264	0	1	1	49	79	1	271	45	32	
LFC Vulva/perineum osittais	238	56	7	55	0	4	3	66	21	0	56	24	21	
LFD Ulkosynnyttimien poisto	450	52	3	51	1	9	8	74	0	0	52	16	15	
LFE Vulva/perineum, korjaava	173	140	24	138	0	1	1	35	76	1	139	89	76	
LFF Bartholinin rauhasen I	260	227	19	221	0	1	1	38	66	0	227	40	24	
LFW Muut vulva/perineum lei	71	54	8	53	0	1	1	35	74	0	54	44	27	
LGA Naisen sterilisaatiolei	1 899	1 502	541	1 488	0	1	1	38	84	0	1 502	82	55	
LG_ Hedelmöityshoidot	7	2	0	2	0	4	4	35	50	0	2	3	3	
LX_ Gynekologinen diagnosti	14	11	36	11	0	1	1	32	36	0	11	44	46	
LX_2 Muut gynegologiset toim	98	51	29	49	0	2	1	40	55	0	51	48	36	
MAA Kohdun sisäiset/sikiöto	878	177	577	172	0	5	4	30	3	0	177	9	7	
MAB Kohtuun ulkoa kohdistuv	264	62	34	59	0	4	2	31	19	0	62	10	7	
MAC Synnytyskäynnistys ja e	6 636	1 752	2 287	1 741	0	4	3	30	0	0	1 752	4	3	
MAD Synnytysteiden laajennu	2	1	1	1	0	2	2	30	0	0	1	0	0	
MAE Imukuppiulosautto	11 641	2 919	552	2 917	0	4	4	29	0	0	2 919	4	3	
MAF Pihtisynnytykset	55	11	5	11	0	5	4	31	0	0	11	6	6	
MAG Synnytyksen poikkeavan	929	252	71	252	0	4	3	30	0	0	252	5	5	
MAW Muut rask ja synn aik I	256	63	245	63	0	4	4	29	0	0	63	4	2	
MA_ Raskauden ja synnytyk.	2 424	645	558	587	0	4	2	30	13	0	645	6	4	
MA_2 Muu rask ja synny aikai	91	43	19	42	0	2	1	27	12	0	43	2	2	
MA_3 Muut raskauden ja synny	37 665	13 056	4 177	13 055	0	3	3	30	1	0	13 056	3	2	

Toimenpiteelliset hoitojaksot 2010 - Vårdperioder med åtgärder 2009

Liitetaulukko Bilagetabell 4

Päätoimenpiteet kolmen merkin tasolla aakkosjärjestyksessä - Åtgärder på treställig nivå i alfabetisk ordning

Nomeskon suomalaisen version mukaan - Enligt Nomeskos finska version

		Hoito- päivät	Hoito- jaksot	Muu pää- tai sivu- toimenpide	Potilaat	Kuolleet	Hoitoajan keskiarvo	Hoitoajan mediaani	Keski-ikä	Yhden päivän aikana %	Hoito- jaksoja miehillä	Hoito- jaksoja naisilla	Jonotus- ajan keski- arvo	Jonotus- ajan mediaani
		Vård- Vårddygn		Tillägskod för åtgärd	Patienter	Döda	Medel- vårdtid	Median- vårdtid	Medelålder	Ett dygn %	Åtgärder hos hos män kvinnor		Medel- väntetid	Median- väntetid
MBA	Synnytyksen/keskenmen	6 587	3 434	593	3 301	0	2	1	31	45	0	3 433	3	2
MBB	Synn/abort jälk pientp:	85	17	33	17	0	5	4	30	0	0	17	8	2
MBC	Synnytyksvaurioiden korj	3 802	968	882	964	0	4	4	29	1	0	968	9	3
MBW	Muut tmpt synnytyksen/A	15	5	1	5	0	3	3	35	40	0	5	113	113
MB_	Synnytyksen tai abortin	6	4	0	4	0	2	1	31	25	0	4	2	2
MCA	Keisarileikkaus	45 220	9 030	576	9 022	1	5	4	31	0	0	9 030	13	11
MCC	Kohdun repeämän ompe	46	7	2	7	0	7	6	30	0	0	7	0	0
MCW	Muut synnytykseen liitt	91	12	3	12	0	8	6	33	0	0	12	0	0
NA0	Selkä- ja kaularangan s	147	14	31	14	0	11	9	69	0	11	3	14	12
NAA	Selän ja kaulan tutkimu	23	11	6	11	0	2	2	48	9	5	6	6	6
NAB	Selkärangan prim prot.I	100	27	0	27	0	4	3	40	0	12	15	122	141
NAG	Selkärangan luudutuslei	12 538	2 653	253	2 619	1	5	4	53	0	1 197	1 456	89	65
NAH	Selkärangan sijoiltaanm	1	1	0	1	0	1	1	9	0	1	0	0	0
NAJ	Selkämurtumaleikkaukse	3 071	382	31	375	3	8	6	53	0	267	115	17	10
NAK	Selkärangan luuleikkauk	928	139	29	138	0	7	4	62	4	63	76	70	59
NAL	Selän/kaulan lihas-/jän	32	23	0	23	0	1	1	31	17	7	16	59	47
NAM	Selän/kaulan lihaskalv/	1	1	0	1	0	1	1	8	100	0	1	62	62
NAR	Selän ja kaulan kasvain	313	88	11	88	0	4	1	53	31	43	45	62	61
NAS	Selän/kaulan tulehduste	171	16	9	13	0	11	6	51	0	11	5	0	0
NAT	Erytyiset ja muut selkä	447	74	10	61	1	6	3	38	5	44	30	72	47
NAU	Selän/kaulan istute-/fi	240	82	12	82	0	3	2	39	12	47	35	72	47
NAW	Selän/kaulan haavakomç	514	57	20	53	0	9	7	57	2	28	29	56	37
NA_	Selän ja kaulan diagnos	9 379	2 019	5 981	1 925	22	5	3	53	11	1 012	1 007	67	26

Toimenpiteelliset hoitojaksot 2010 - Vårdperioder med åtgärder 2009

Liitetaulukko Bilagetabell 4

Päätoimenpiteet kolmen merkin tasolla aakkosjärjestyksessä - Åtgärder på treställig nivå i alfabetisk ordning

Nomeskon suomalaisen version mukaan - Enligt Nomeskos finska version

	Hoito- päivät	Hoito- jaksot	Muu pää- tai sivu- toimenpide		Potilaat	Kuolleet	Hoitoajan keskiarvo	Hoitoajan mediaani	Keski-ikä	Yhden päivän aikana %	Hoito- jaksoja miehillä	Hoito- jaksoja naisilla	Jonotus- ajan keski- arvo	Jonotus- ajan mediaani
			Vård- perioder	Tillägskod för åtgärd										
NA_2 Selän ja kaulan muut to	193	133	72	127	127	0	2	1	38	49	54	79	41	26
NBA Olkapää/olkavarsiekspl	1 330	957	752	938	938	1	1	1	51	49	535	422	92	66
NBB Olkapään tekonielleikk	2 340	612	6	598	598	0	4	4	68	1	218	394	110	94
NBC Olkapään tekonielleien u	141	30	0	29	29	0	5	4	63	0	10	20	72	53
NBE Olkapään nivelkapseli/-	2 752	2 508	435	2 473	2 473	0	1	1	39	67	1 771	737	84	61
NBF Olkanivelen nivelkalvo/	1 030	853	1 743	850	850	0	1	1	52	69	480	373	96	79
NBG Olkapään nivelen muovc	5 791	5 301	3 436	5 232	5 232	1	1	1	53	71	2 843	2 458	93	76
NBH Olkapään nivelen repos	573	223	22	216	216	0	3	2	58	11	126	97	25	8
NBJ Olkapään/olkavarren mu	6 968	2 395	143	2 320	2 320	1	3	2	45	12	1 244	1 151	15	4
NBK Olkaluun/solisluun/lapa	211	158	89	158	158	0	1	1	41	49	99	59	90	59
NBL Olkapään/-varren lihas-	5 391	4 755	1 717	4 676	4 676	0	1	1	56	66	3 066	1 689	71	48
NBM Olkapään/olkavarren mu	123	52	33	52	52	0	2	1	49	62	29	23	76	45
NBQ Olkavarren amputaatiot/	212	14	0	13	13	0	15	7	62	14	7	7	4	3
NBR Olkapään/olkavarren kas	285	115	10	112	112	0	3	1	49	30	61	54	62	35
NBS Olkapään/olkavarren tul	309	32	11	32	32	0	10	8	63	3	22	10	36	36
NBT Olkapään/-varren erityi	11	10	1	10	10	0	1	1	38	70	3	7	98	80
NBU Olkapää/-varsi,istute-/	865	553	66	547	547	0	2	1	41	77	381	172	80	57
NBW Olkapää/-varsi,haavakon	186	26	2	26	26	0	7	5	50	4	18	8	3	3
NB_ Olkapään ja olkavarren	2 141	443	1 962	435	435	1	5	2	59	16	205	238	57	29
NB_2 Olkapään ja olkavarren	1 001	813	147	785	785	0	1	1	55	68	341	472	29	16
NCA Kyynärvarren/-nivelen e	81	77	11	77	77	0	1	1	39	86	58	19	102	75
NCB Kyynärpään tekoniellei	387	97	7	96	96	0	4	3	60	1	20	77	106	69
NCC Kyynärpään tekonielleien	97	26	0	25	25	0	4	3	59	19	7	19	71	41
NCE Kyynärnivelpkapseli/nive	119	67	20	66	66	0	2	1	42	46	30	37	41	20

Toimenpiteelliset hoitajaksot 2010 - Vårdperioder med åtgärder 2009

Liitetaulukko Bilagetabell 4

Päätoimenpiteet kolmen merkin tasolla aakkosjärjestyksessä - Åtgärder på treställig nivå i alfabetisk ordning

Nomeskon suomalaisen version mukaan - Enligt Nomeskos finska version

		Hoito- päivät	Hoito- jaksot	Muu pää- tai sivu- toimenpide		Potilaat	Kuolleet	Hoitoajan keskiarvo	Hoitoajan mediaani	Keski-ikä	Yhden päivän aikana %	Hoito- jaksoja miehillä	Hoito- jaksoja naisilla	Jonotus- ajan keski- arvo	Jonotus- ajan mediaani
				Vård- Vårddygn	Tillägskod för åtgärd										
NCF	Kyynärnivealkalvo-/nível	549	440	61	429	0	1	1	43	73	283	157	92	67	
NCG	Kyynärnivelel muovauks	13	4	1	4	0	3	2	39	25	3	1	140	140	
NCH	Kyynärnivelel sijoillee	179	97	13	95	0	2	1	28	18	44	53	59	41	
NCJ	Kyynärvarren murtumale	5 407	2 590	199	2 484	0	2	1	39	17	1 237	1 353	8	2	
NCK	Kyynärvarren luuleikkau	261	192	24	189	0	1	1	45	56	93	99	98	75	
NCL	Kyynärvarren lihas- ja	668	568	54	560	0	1	1	45	79	314	254	79	52	
NCM	Kyynärvarren muut pehr	476	218	40	211	0	2	1	50	73	162	56	77	52	
NCP	Kyynärvarren uudelleeni	62	6	0	6	0	10	5	30	0	6	0	0	0	
NCQ	Kyynärvarren amputaatic	36	5	0	5	0	7	7	42	0	3	2	43	43	
NCR	Kyynärvarren kasvainten	79	51	3	50	0	2	1	48	65	24	27	80	43	
NCS	Kyynärnivelel/kyynärvar	272	43	9	37	0	6	5	56	12	31	12	29	15	
NCT	Kyynärpään/-varren erit	27	21	2	21	0	1	1	36	48	11	10	59	60	
NCU	Kyynärnivelel/-varsi- ist	778	624	37	619	0	1	1	33	87	304	320	83	58	
NCW	Kyynärpään/kyynärvarre	111	23	5	21	0	5	3	54	26	12	11	8	7	
NC_	Kyynärpään ja kyynärvar	484	191	973	187	0	3	1	38	34	103	88	41	19	
NC_2	Kyynärpään ja kyynärvar	94	28	14	27	0	3	2	50	14	13	15	47	46	
NDA	Ranne-/käsinielien eks	496	450	92	446	0	1	1	39	84	218	232	85	58	
NDB	Ranteen ja käden tekoni	290	133	2	130	0	2	1	59	10	24	109	137	114	
NDC	Ranteen/käden tekoniel	140	41	4	39	0	3	3	58	12	7	34	141	95	
NDE	Ranne-/käsinieliekapseli	832	786	147	771	0	1	1	42	80	418	368	55	24	
NDF	Ranteen/käden nivelkalv	557	525	94	522	0	1	1	45	87	244	281	109	79	
NDG	Ranne-/käsinielien muo	1 975	1 513	108	1 461	0	1	1	56	55	486	1 027	117	99	
NDH	Ranne-/käsinieliesijoill	182	107	5	103	0	2	1	47	33	76	31	45	11	

Toimenpiteelliset hoitojaksot 2010 - Vårdperioder med åtgärder 2009

Liitetaulukko Bilagetabell 4

Päätoimenpiteet kolmen merkin tasolla aakkosjärjestyksessä - Åtgärder på treställig nivå i alfabetisk ordning

Nomeskon suomalaisen version mukaan - Enligt Nomeskos finska version

		Hoito- päivät	Hoito- jaksot	Muu pää- tai sivu- toimenpide	Potilaat	Kuolleet	Hoitoajan keskiarvo	Hoitoajan mediaani	Keski-ikä	Yhden päivän aikana %	Hoito- jaksoja miehillä	Hoito- jaksoja naisilla	Jonotus- ajan keski- arvo	Jonotus- ajan mediaani
		Vård- Vårddygn			Tillägskod för åtgärd	Patienter	Döda	Medel- vårdtid	Median- vårdtid	Medelålder	Ett dygn %	Åtgärder hos män kvinnor	Medel- väntetid	Median- väntetid
NDJ	Ranne/kämmen/sormimu	5 215	3 223	247	3 166	1	2	1	43	34	1 812	1 411	17	3
NDK	Ranne- ja käsiluiden lu	334	304	49	298	0	1	1	41	67	146	158	103	69
NDL	Käden jänne- ja lihasle	2 444	1 733	412	1 656	0	1	1	44	51	1 191	542	58	27
NDM	Käden jännetuppi-/muut	3 994	3 744	267	3 580	1	1	1	53	91	2 017	1 727	111	97
NDP	Käden ja sormien uudell	407	57	9	57	0	7	6	43	4	54	3	0	0
NDQ	Käden/sormien amputaa	920	379	43	359	1	2	1	50	40	292	87	43	21
NDR	Ranteen ja käden kasvai	685	652	9	645	0	1	1	48	91	288	364	83	57
NDS	Ranteen ja käden tulehd	516	85	14	81	1	6	5	51	12	47	38	24	3
NDT	Käden/ranteen erityiset	502	212	16	203	0	2	1	24	40	148	64	77	28
NDU	Ranteen/käden istute-/k	805	699	84	689	0	1	1	43	87	382	317	54	28
NDW	Ranne/käsihaavakomplik	143	32	8	32	0	5	3	54	25	21	11	20	3
ND_	Ranteen ja käden diagnc	1 944	415	2 071	399	1	5	1	49	25	205	210	67	28
ND_2	Ranteen ja käden muut t	468	337	700	330	0	1	1	22	35	208	129	16	9
NE0	Lantion, ristiluun ja h	28	3	5	3	1	9	7	60	0	2	1	0	0
NEA	Lantion tutkimusleikkau	50	13	2	13	0	4	1	54	46	6	7	40	27
NEG	Lantion leikkauksen luudutuks	16	3	0	3	0	5	4	46	0	0	3	58	48
NEJ	Lantion murtuman korjau	1 469	153	29	149	0	10	8	54	0	101	52	57	6
NEK	Lantion luuleikkaukset	165	39	14	39	0	4	4	32	5	17	22	86	55
NEL	Lantion lihas- ja jänne	29	8	0	8	1	4	2	47	25	5	3	21	21
NEQ	Lantion amputaatiot	22	2	0	2	1	11	11	65	0	1	1	0	0
NER	Lantion kasvainten leik	291	30	0	29	0	10	6	44	3	14	16	46	22
NES	Lantion tulehdusleikkau	50	3	2	3	0	17	15	52	0	2	1	0	0
NET	Lantion erityiset ja mu	4	3	1	3	0	1	1	15	33	2	1	14	14

Toimenpiteelliset hoitojaksot 2010 - Vårdperioder med åtgärder 2009

Liitetaulukko Bilagetabell 4

Päätoimenpiteet kolmen merkin tasolla aakkosjärjestyksessä - Åtgärder på treställig nivå i alfabetisk ordning

Nomeskon suomalaisen version mukaan - Enligt Nomeskos finska version

	Hoito- päivät	Hoito- jaksot	Muu pää- tai sivu- toimenpide		Potilaat	Kuolleet	Hoitoajan keskiarvo	Hoitoajan mediaani	Keski-ikä	Yhden päivän aikana %	Hoito- jaksoja miehillä	Hoito- jaksoja naisilla	Jonotus- ajan keski- arvo	Jonotus- ajan mediaani
			Vård- Vårddygn	Tillägskod för åtgärd										
NEU Lantion istute- ja kiin	27	14	2	14	0	0	2	1	34	29	8	6	56	37
NEW Lantion haavakomplikaat	82	5	7	5	0	16	14	61	0	4	1	1	1	1
NE_ Lantion diagnostinen ra	1 551	345	1 128	342	3	5	3	59	12	135	210	40	17	17
NE_2 Muut lantion toimenpide	418	155	187	105	3	3	1	22	46	67	88	32	8	8
NFA Lonkan/reiden tutkimusl	151	94	3	91	0	2	1	46	43	51	43	77	50	50
NFB Lonkan tekonivelleikkau	52 818	10 676	231	10 422	93	5	4	71	0	4 230	6 446	115	97	97
NFC Lonkan tekoniveliön uus	8 479	1 390	69	1 323	4	6	5	71	0	567	823	90	67	67
NFE Lonkan nivelside- ja ka	14	7	29	7	0	2	1	48	0	3	4	106	112	112
NFF Lonkan nivelkalvo-/nive	509	306	65	296	0	2	1	40	50	154	152	82	60	60
NFG Lonkkanivelen muovauks	103	26	11	26	0	4	2	42	4	14	12	82	80	80
NFH Lonkkanivelen repositio	1 995	705	38	532	4	3	1	70	9	299	406	64	9	9
NFJ Reisiluun murtumaleikka	24 569	4 197	368	4 063	84	6	5	73	0	1 466	2 731	27	4	4
NFK Reisiluun luuleikkaukse	874	225	23	218	0	4	2	21	24	135	90	80	41	41
NFL Reiden lihas- ja jännel	1 231	571	59	562	0	2	1	47	32	337	234	45	19	19
NFM Reiden muut pehmytkud	533	186	48	184	2	3	1	54	47	61	125	74	49	49
NFP Reiden uudelleenistutuk	37	4	0	4	0	9	10	80	0	0	4	0	0	0
NFQ Lonkan/reiden amputaati	4 552	694	113	638	43	7	5	79	1	319	375	11	7	7
NFR Lonkan ja reiden kasvai	670	158	7	152	0	4	2	48	15	85	73	43	22	22
NFS Lonkan ja reiden tulehd	1 469	103	26	94	1	14	12	64	0	58	45	22	16	16
NFT Lonkan/reiden erityiset	138	72	12	70	0	2	1	57	74	27	45	61	53	53
NFU Lonkan/reiden istute-/k	2 185	556	157	547	1	4	1	46	31	306	250	96	52	52
NFW Lonkan/reiden haavakor	1 219	109	38	103	2	11	7	69	2	56	53	30	10	10
NF_ Lonkan ja reiden diagno	4 012	760	5 729	671	6	5	2	57	23	320	440	46	35	35
NF_2 Muut lonkan ja reiden t	377	98	80	93	0	4	1	58	43	49	49	26	20	20

Toimenpiteelliset hoitojaksot 2010 - Vårdperioder med åtgärder 2009

Liitetaulukko Bilagetabell 4

Päätoimenpiteet kolmen merkin tasolla aakkosjärjestyksessä - Åtgärder på treställig nivå i alfabetisk ordning

Nomeskon suomalaisen version mukaan - Enligt Nomeskos finska version

	Hoito- päivät	Hoito- jaksot	Muu pää- tai sivu- toimenpide		Potilaat	Kuolleet	Hoitoajan keskiarvo	Hoitoajan mediaani	Keski-ikä	Yhden päivän aikana %	Hoito- jaksoja miehillä	Hoito- jaksoja naisilla	Jonotus- ajan keski- arvo	Jonotus- ajan mediaani
			Vård- Vårddygn	Tillägskod för åtgärd										
NGA Polven/säären tutkimusl	3 258	2 534	513	2 514	1	1	1	43	84	1 231	1 303	78	55	
NGB Polven tekonivelleikkau	47 414	10 029	78	9 698	6	5	4	68	0	3 324	6 705	131	115	
NGC Polven tekonivelienuus	4 580	756	53	720	3	6	5	68	0	242	514	101	70	
NGD Polven nivelkierukkalei	12 025	11 815	1 751	11 660	0	1	1	49	93	6 974	4 841	66	43	
NGE Polven nivelside- ja ka	4 292	3 547	472	3 488	0	1	1	32	72	2 215	1 332	65	41	
NGF Polven nivelkalvo-/nive	7 722	6 863	3 081	6 748	0	1	1	44	88	3 261	3 602	79	54	
NGG Polven muovausleikkauk	112	26	8	26	0	4	2	48	27	11	15	85	48	
NGH Polvinivelen/-lumpion r	431	257	46	250	1	2	1	27	47	96	161	99	68	
NGJ Sääri/polvilumpiomurtum	12 119	2 057	198	1 943	4	6	4	46	2	1 156	901	18	5	
NGK Säären ja polvilumpion	897	387	75	377	0	2	2	35	26	264	123	96	71	
NGL Säären lihas- ja jännel	715	373	100	365	1	2	1	36	51	223	150	111	78	
NGM Polven/säären muut peh	1 147	405	177	397	2	3	1	43	63	239	166	82	49	
NGP Säären uudelleenistutuk	16	2	0	2	0	8	8	38	0	1	1	34	34	
NGQ Polven/säären amputaat	3 450	349	64	322	9	10	7	68	1	232	117	22	8	
NGR Polven ja säären kasvai	377	131	4	127	0	3	1	40	28	65	66	44	26	
NGS Polven ja säären tulehd	2 094	203	53	197	0	10	8	57	2	134	69	43	18	
NGT Polven/säären erityiset	812	390	43	368	0	2	1	59	23	108	282	21	10	
NGU Polven/säären istute-/f	2 218	1 010	187	992	0	2	1	43	62	580	430	109	63	
NGW Polvi/säärihaavakomplik	1 150	107	55	102	0	11	8	61	7	42	65	29	10	
NG_ Polven ja säären diagno	2 822	626	4 870	603	0	5	2	50	13	297	329	75	29	
NG_2 Muut polven ja säären t	822	200	71	191	0	4	2	54	28	94	106	24	16	
NHA Nilkan/jalkaterän ekspl	199	139	55	139	0	1	1	38	68	70	69	97	73	
NHB Nilkan/jalkaterän tekon	175	47	0	46	0	4	3	59	4	21	26	129	97	

Toimenpiteelliset hoitajaksot 2010 - Vårdperioder med åtgärder 2009

Liitetaulukko Bilagetabell 4

Päätoimenpiteet kolmen merkin tasolla aakkosjärjestyksessä - Åtgärder på treställig nivå i alfabetisk ordning

Nomeskon suomalaisen version mukaan - Enligt Nomeskos finska version

		Hoito- päivät	Hoito- jaksot	Muu pää- tai sivu- toimenpide	Potilaat	Kuolleet	Hoitoajan keskiarvo	Hoitoajan mediaani	Keski-ikä	Yhden päivän aikana %	Hoito- jaksoja miehillä	Hoito- jaksoja naisilla	Jonotus- ajan keski- arvo	Jonotus- ajan mediaani
		Vård- Vårddygn	Tillägskod perioder för åtgärd	Patienter	Döda	Medel- vårdtid	Median- vårdtid	Medelålder	Ett dygn %	Åtgärder hos män	hos kvinnor	Medel- väntetid	Median- väntetid	
NHC	Nilkka/jalkaterä,tekoni	137	33	2	33	0	4	4	56	6	14	19	69	56
NHE	Nilkka/jalkateränivelsi	432	401	152	395	0	1	1	35	74	194	207	90	64
NHF	Nilkan/jalkaterän nivel	795	712	155	709	0	1	1	42	81	410	302	96	68
NHG	Nilkka/jalkateränivelmu	7 187	4 207	840	4 035	0	2	1	59	48	1 153	3 054	124	113
NHH	Nilkka/jalkateränivelre	225	64	17	63	0	4	1	39	28	38	26	95	60
NHJ	Jalkaterän/varpaiden mu	15 505	4 480	205	4 420	1	4	3	48	6	2 270	2 210	11	3
NHK	Jalkaterän luuleikkauks	3 777	3 171	561	3 087	1	1	1	52	71	633	2 538	122	106
NHL	Nilkan ja jalkaterän li	3 018	2 215	911	2 169	0	1	1	45	52	1 324	891	80	42
NHM	Jalkaterän muut pehmytl	1 002	754	125	737	0	1	1	48	81	278	476	90	64
NHP	Nilkan ja jalkaterän uu	3	1	0	1	0	3	3	4	0	1	0	0	0
NHQ	Nilkan/jalkaterän amput	7 168	1 108	234	938	9	7	4	69	8	718	390	22	10
NHR	Jalkaterän kasvainten l	131	98	5	96	0	1	1	43	60	49	49	67	43
NHS	Jalkaterän ja nilkan tu	1 025	127	31	112	1	8	5	57	8	75	52	23	13
NHT	Nilkan/jalkaterän erity	93	59	11	59	0	2	1	30	42	29	30	51	24
NHU	Nilkka/jalkateräistute-	2 404	1 542	259	1 518	0	2	1	47	80	651	891	73	44
NHW	Nilkka/jalkateräleikk h	829	83	22	81	1	10	7	57	6	45	38	21	4
NH_	Nilkan ja jalkaterän di	3 541	795	3 399	764	1	5	3	54	12	450	345	75	29
NH_2	Muut nilkan ja jalkater	755	175	101	131	0	4	1	28	50	108	67	29	13
NXL	Muut lihasjänne TMPt m	83	20	2	20	0	4	1	54	60	12	8	20	15
NX_	Muu tuki- ja liikuntael	2 455	387	1 476	373	3	6	2	46	22	198	189	50	28
NX_2	Tuki- ja liikuntaelinte	3 093	1 163	3 096	940	0	3	1	29	58	516	647	17	11
PAA	Tutkimusleikkaukset,aor	14	5	3	5	0	3	2	56	0	3	2	19	19
PAB	Sitomiset,aortan kaaren	18	4	0	4	0	5	3	58	0	3	1	18	18

Toimenpiteelliset hoitajaksot 2010 - Vårdperioder med åtgärder 2009

Liitetaulukko Bilagetabell 4

Päätoimenpiteet kolmen merkin tasolla aakkosjärjestyksessä - Åtgärder på treställig nivå i alfabetisk ordning

Nomeskon suomalaisen version mukaan - Enligt Nomeskos finska version

	Hoito- päivät	Hoito- jaksot	Muu pää- tai sivu- toimenpide		Potilaat	Kuolleet	Hoitoajan keskiarvo	Hoitoajan mediaani	Keski-ikä	Yhden päivän aikana %	Hoito- jaksoja miehillä	Hoito- jaksoja naisilla	Jonotus- ajan keski- arvo	Jonotus- ajan mediaani
			Vård- perioder	Tillägskod för åtgärd										
PAC Ompelemiset,aortan kaa	3	1	5	1	1	0	3	3	73	0	0	1	0	0
PAE Tromb/embolektomia,aoi	33	8	0	8	8	1	4	3	76	13	3	5	7	7
PAF Trombendarerektomiati,ε	2 063	563	15	537	0	4	3	69	0	400	163	22	12	12
PAG Aneurysmien leikkaukset	8	5	0	5	0	2	2	50	40	5	0	13	15	15
PAH Ohitukset aorttakeaaren	57	11	1	11	0	5	3	60	0	5	6	56	47	47
PAN Valtimoplastiat,aorttak	320	74	46	74	0	4	3	69	0	49	25	21	12	12
PAQ Valtimostentit,aorttaka	127	42	173	42	2	3	2	64	0	30	12	45	24	24
PAW Muut valtimoleikkaukset	11	3	0	2	0	4	2	38	0	3	0	0	0	0
PA_ Aortankaaresta läht val	5 483	1 511	3 428	1 499	8	4	3	66	5	788	723	34	14	14
PA_2 Aortan kaaresta lähtevi	645	100	39	100	0	6	4	70	15	51	49	27	7	7
PBA Tutkimusleikkaukset, yl	44	13	4	13	0	3	1	58	15	9	4	10	8	8
PBB Sitomiset, yläraajojen	9	4	4	4	0	2	2	54	50	4	0	23	23	23
PBC Ompelemiset, yläraajoje	170	55	30	51	0	3	2	53	15	32	23	2	2	2
PBE Tromb/embolektomiati, yl	317	93	17	88	1	3	2	77	3	31	62	2	2	2
PBF Trombendarerektomiati,	6	2	2	2	0	3	3	85	0	1	1	0	0	0
PBG Aneurysmien leikkaukset	8	4	2	4	0	2	2	58	50	4	0	104	77	77
PBH Ohitukset yläraajojen v	83	11	3	11	0	8	5	57	0	5	6	31	10	10
PBL AV-fistelien tekemiset,	1 512	406	50	363	1	4	2	64	4	284	122	23	14	14
PBM AV-fistelien sulkemiset	87	46	3	45	0	2	1	56	28	24	22	42	19	19
PBN Arterioplastiat, yläraa	1	1	0	1	0	1	1	59	0	1	0	41	41	41
PBP Perkutaanit arterioplas	12	1	0	1	0	12	12	35	0	1	0	0	0	0
PBQ Yläraajavaltimostentint	2	1	0	1	0	2	2	70	0	0	1	0	0	0
PBR Yläraajavaltimostentint	6	1	0	1	0	6	6	59	0	0	1	0	0	0
PBU Yläraajan valtimoiden u	95	39	4	37	0	2	2	64	5	25	14	22	14	14

Toimenpiteelliset hoitajaksot 2010 - Vårdperioder med åtgärder 2009

Liitetaulukko Bilagetabell 4

Päätoimenpiteet kolmen merkin tasolla aakkosjärjestyksessä - Åtgärder på treställig nivå i alfabetisk ordning

Nomeskon suomalaisen version mukaan - Enligt Nomeskos finska version

	Hoito- päivät	Hoito- jaksot	Muu pää- tai sivu- toimenpide		Potilaat	Kuolleet	Hoitoajan keskiarvo	Hoitoajan mediaani	Keski-ikä	Yhden päivän aikana %	Hoito- jaksoja miehillä	Hoito- jaksoja naisilla	Jonotus- ajan keski- arvo	Jonotus- ajan mediaani
			Vård- Vårddygn	Tillägskod för åtgärd										
PBW Muut yläraajan valtimon	9	4	3	4	1	2	2	45	0	4	0	4	4	
PB_ Yläraajan valtimoiden d	116	74	68	67	1	2	1	58	42	48	26	30	16	
PB_2 Muut yläraajan valtimoi	39	14	32	13	0	3	2	66	14	8	6	14	14	
PCB Sitomiset, sisäelinvalv	13	2	1	2	0	7	7	58	50	2	0	0	0	
PCC Ompelemiset,ylävatsa-ar	17	2	0	2	0	9	9	49	0	2	0	104	104	
PCE Tromb/embolektomiat,ab	75	4	1	4	0	19	13	76	0	3	1	0	0	
PCG Aneurysmakorjaukset,ylä	179	13	0	13	1	14	14	63	0	8	5	49	42	
PCH Ohitukset yläabd aortas	19	4	3	4	2	5	5	69	25	2	2	0	0	
PCK Valtimoiden reimplantaa			7	0	0	0	0	0	0	0	0	0	0	
PCP Perkutaanit arteriolas	3	2	0	2	0	2	2	45	0	0	2	0	0	
PCQ Valtimostenttiasetukset			3	0	0	0	0	0	0	0	0	0	0	
PCT Sisäelinvaltimo kem.ain	15	1	0	1	0	15	15	68	0	1	0	0	0	
PCW Muut valtimoleik,yläabd	18	2	0	2	0	9	9	51	0	1	1	53	53	
PC_ Vatsa-aortan yläp ja si	1 174	340	610	324	6	4	2	67	7	221	119	71	30	
PC_2 Muut toimenpiteet yläab	183	47	55	43	0	4	2	56	2	17	30	27	20	
PDA Eksploratiot,aorta alao	2	2	0	2	2	1	1	83	100	2	0	0	0	
PDC Ompelemiset,aorta alao	29	5	1	5	1	6	5	57	20	4	1	54	54	
PDE Tromb/embolektomiat,ac	85	20	7	19	2	4	4	70	5	11	9	27	21	
PDF Trombendarterekto:t,aor	72	11	0	11	0	7	7	70	0	7	4	34	20	
PDG Aneurysmakorjaukset,ao	3 677	371	25	355	36	10	8	71	5	330	41	44	25	
PDH Ohitukset aortan alaosa	1 364	154	10	151	1	9	7	64	3	101	53	44	26	
PDN Arterioplastiat,aortan	6	1	0	1	0	6	6	55	0	1	0	20	20	
PDP Perkutaanit arteriolas	36	16	8	16	0	2	2	71	0	8	8	28	20	

Toimenpiteelliset hoitojaksot 2010 - Vårdperioder med åtgärder 2009

Liitetaulukko Bilagetabell 4

Päätoimenpiteet kolmen merkin tasolla aakkosjärjestyksessä - Åtgärder på treställig nivå i alfabetisk ordning

Nomeskon suomalaisen version mukaan - Enligt Nomeskos finska version

	Hoito- päivät	Hoito- jaksot	Muu pää- tai sivu- toimenpide		Potilaat	Kuolleet	Hoitoajan keskiarvo	Hoitoajan mediaani	Keski-ikä	Yhden päivän aikana %	Hoito- jaksoja miehillä	Hoito- jaksoja naisilla	Jonotus- ajan keski- arvo	Jonotus- ajan mediaani
			Vård- Vårddygn	Tillägskod för åtgärd										
PDQ	Valtimestentit,ala-aort	981	200	46	197	3	5	4	75	0	166	34	32	19
PDR	Valtimestenttipoistot,a	17	1	0	1	0	17	17	82	0	1	0	0	0
PDT	Alaaorta/aa iliaca kem	2	2	6	2	0	1	1	39	0	0	2	35	35
PDU	Uusintakorjaukset,ala-a	217	27	16	26	3	8	7	71	4	21	6	15	13
PDW	Muut valtimoleikkaukset	1	1	2	1	1	1	1	86	100	0	1	0	0
PD_2	Aortan alaosan ja lonkk	2 492	1 154	915	1 096	7	2	2	72	7	701	453	32	19
PD_3	Muut aortan alaosan ja	397	184	443	184	0	2	1	66	6	108	76	34	19
PEA	Eksploratiot,reisivalti	86	13	5	13	0	7	4	67	0	6	7	9	7
PEC	Ompelemiset,reisivaltim	373	68	23	67	2	6	4	70	0	33	35	27	20
PEE	Tromb/embolektomia, re	899	167	76	164	10	5	4	75	1	75	92	15	8
PEF	Trombendarterektomia, r	2 203	429	181	415	5	5	4	72	0	282	147	37	20
PEG	Aneurysmakorjaukset, rei	96	18	4	17	1	5	5	69	0	16	2	26	20
PEH	Ohitukset reisivaltimos	4 398	600	96	568	7	7	5	71	0	342	258	31	15
PEL	Valtimoavanteiden teker	25	2	0	2	0	13	13	57	0	1	1	2	2
PEM	Valtimoavanteiden sulku	2	1	0	1	0	2	2	68	0	1	0	52	52
PEN	Arterioplastiat, reisiva	378	57	122	56	1	7	4	69	0	39	18	44	20
PEP	Perkutaanit arterioplast	42	16	24	16	0	3	2	73	0	9	7	18	19
PEQ	Valtimestentit, reisival	32	11	42	11	1	3	2	72	0	6	5	32	36
PET	Aa femor/haarat kem.ain	89	10	0	10	0	9	3	60	0	5	5	17	17
PEU	Uusintakorjaamiset, reis	407	54	32	50	1	8	6	71	0	30	24	27	15
PEW	Muut a.fem leikk/fem-po	33	6	1	6	0	6	6	70	0	2	4	23	21
PE_	Muut reisivaltimoiden t	657	329	366	318	1	2	2	73	3	192	137	34	18
PFA	Eksploratiot, poplit/sää	175	21	10	21	0	8	6	72	0	9	12	14	11

Toimenpiteelliset hoitojaksot 2010 - Vårdperioder med åtgärder 2009

Liitetaulukko Bilagetabell 4

Päätoimenpiteet kolmen merkin tasolla aakkosjärjestyksessä - Åtgärder på treställig nivå i alfabetisk ordning

Nomeskon suomalaisen version mukaan - Enligt Nomeskos finska version

	Hoito-päivät	Hoito-jaksot	Muu pää-tai sivu-toimenpide		Potilaat	Kuolleet	Hoitoajan keskiarvo	Hoitoajan mediaani	Keski-ikä	Yhden päivän aikana %	Hoito-jaksoja miehillä	Hoito-jaksoja naisilla	Jonotus-ajan keski-arvo	Jonotus-ajan mediaani
			Vård- Värd- perioder	Tillägskod för åtgärd										
PFB	Sitomiset,poplit/sääri/	4	2	2	2	0	2	2	54	0	2	0	0	0
PFC	Ompelomiset,poplit/säär	12	3	0	3	0	4	4	58	0	1	2	0	0
PFE	Tromb/embolekt,poplit/s	422	52	34	48	1	8	4	72	0	27	25	35	9
PFG	Aneurysmaleikkaukset,p	96	19	0	19	0	5	5	66	0	18	1	45	15
PFH	Ohitukset a.fem/poplit sä	3 577	368	52	357	8	10	8	75	0	219	149	15	11
PFL	Valtimo-laskimoavanteid			3	0	0	0	0	0	0	0	0	0	0
PFN	Polvitaivevaltimon muov	28	4	0	4	1	7	6	70	0	1	3	106	106
PFP	Perkut arterioplastiat,	17	5	8	5	0	3	2	74	0	3	2	10	10
PFQ	Valtimostentit,poplit/s	3	1	0	1	0	3	3	77	0	0	1	0	0
PFT	Aa poplit/alahaara kem.ai	5	2	0	2	1	3	3	85	0	2	0	7	7
PFU	Uusintakorjaukset,popl/	467	55	14	52	2	9	6	75	0	23	32	15	12
PFW	Muut poplitea/sääri/jal	42	5	1	5	0	8	6	56	0	5	0	52	18
PF_	Muut polven, säären tai	440	188	301	185	3	2	2	74	3	95	93	24	13
PGH	Epäanatomiset valtimoid	1 157	151	18	146	4	8	6	72	1	99	52	31	13
PGU	Uusintakorjus epäanat o	714	285	495	275	4	3	2	65	6	174	111	41	27
PHB	Laskimoiden sitomiset	277	235	82	232	0	1	1	55	64	75	160	135	115
PHC	Laskimoiden ompelut	21	4	7	4	0	5	5	46	25	4	0	0	0
PHD	Laskimoiden poistot	3 794	3 546	2 103	3 464	0	1	1	53	80	1 057	2 489	120	93
PHE	Laskimotulpan poistot	17	4	9	3	0	4	4	71	0	3	1	19	19
PHF	Vena hemodyn korjaus C	8	2	0	2	0	4	4	56	50	0	2	33	33
PHG	Venojen intraluminaali	631	617	23	615	0	1	1	52	90	179	438	148	151
PHH	Laskimoiden ohitusleikk	7	1	1	1	0	7	7	6	0	0	1	63	63
PHK	Venojen intraluminaali	55	54	0	54	0	1	1	51	94	16	38	81	77
PHL	Venojen UÄ-ohjattu vaar	162	106	61	81	0	2	1	58	95	19	87	72	51

Toimenpiteelliset hoitojaksot 2010 - Vårdperioder med åtgärder 2009

Liitetaulukko Bilagetabell 4

Päätoimenpiteet kolmen merkin tasolla aakkosjärjestyksessä - Åtgärder på treställig nivå i alfabetisk ordning

Nomeskon suomalaisen version mukaan - Enligt Nomeskos finska version

	Hoito- päivät	Hoito- jaksot	Muu pää- tai sivu- toimenpide		Potilaat	Kuolleet	Hoitoajan keskiarvo	Hoitoajan mediaani	Keski-ikä	Yhden päivän aikana %	Hoito- jaksoja miehillä	Hoito- jaksoja naisilla	Jonotus- ajan keski- arvo	Jonotus- ajan mediaani
			Vård- Vårddygn	Tillägskod för åtgärd										
PHP Laskimoiden muovaukse	1	1	0	1	0	1	1	76	100	0	1	0	0	0
PHQ Laskimoiden sisäistutte	32	4	19	4	0	8	3	38	0	2	2	32	32	
PHR Laskimoiden sisäistutte	20	7	4	7	0	3	1	32	43	3	4	13	13	
PHS Tähystyksessä suoritett	1	1	9	1	0	1	1	42	100	0	1	27	27	
PHT Kem./tukkiva aine ruisk	30	14	34	14	0	2	1	40	57	3	11	187	157	
PHW Muut laskimoleikkaukset	65	11	8	10	0	6	1	40	45	7	4	26	22	
PH_ Laskimoiden diagnostine	6 439	1 210	1 881	1 175	11	5	4	62	6	563	647	49	21	
PH_2 Muut laskimoiden toimen	45 555	4 215	4 202	3 661	208	11	5	51	16	2 082	2 133	27	10	
PJ0 Imusuonijärjestelmän sä	14	3	5	3	0	5	4	81	0	0	3	7	7	
PJA Imusolmukkeiden tutkimu	1 374	654	2 173	649	1	2	1	60	25	230	424	15	11	
PJB Imusuonien sitomiset	1	1	3	1	0	1	1	63	100	0	1	10	10	
PJD Imusolmukkeiden poistol	4 533	1 560	2 143	1 499	2	3	1	57	26	664	896	15	10	
PJW Muut imusuonijärjestelm	46	17	102	17	0	3	2	48	18	4	13	153	170	
PJ_ Imuteiden diagnostinen	84	19	64	19	0	4	2	54	21	12	7	12	12	
PJ_2 Muut imuteiden toimenpi	360	110	675	109	2	3	1	59	43	64	46	9	8	
PXA Veren kehonulk kierto s	29	5	0	5	0	6	5	62	0	1	4	19	21	
PX_ Muu verisuonten tai imu	458	158	521	151	2	3	1	57	22	85	73	25	13	
PX_2 Muut verisuonten tai im	5 305	721	2 754	700	35	7	4	64	5	364	357	43	19	
QA0 Pään ja kaulan paikalli	36	1	4	1	0	36	36	84	0	0	1	2	2	
QAA Pään/kaulan ihon biopsi	295	145	47	137	0	2	1	45	61	73	72	41	25	
QAB Pään/kaulan ihoavaon	494	140	42	138	3	4	2	44	16	81	59	20	13	
QAC Pään/kaulan ihon vieras	14	14	0	14	0	1	1	27	93	11	3	51	30	
QAD Pään/kaulan palovamma	108	22	8	20	0	5	4	44	9	15	7	7	6	

Toimenpiteelliset hoitojaksot 2010 - Vårdperioder med åtgärder 2009

Liitetaulukko Bilagetabell 4

Päätoimenpiteet kolmen merkin tasolla aakkosjärjestyksessä - Åtgärder på treställig nivå i alfabetisk ordning

Nomeskon suomalaisen version mukaan - Enligt Nomeskos finska version

	Hoito-päivät	Hoito-jaksot	Muu pää-tai sivu-toimenpide		Potilaat	Kuolleet	Hoitoajan keskiarvo	Hoitoajan mediaani	Keski-ikä	Yhden päivän aikana %	Hoito-jaksoja miehillä	Hoito-jaksoja naisilla	Jonotus-ajan keski-arvo	Jonotus-ajan mediaani
			Vård- Vårddygn	Tillägskod för åtgärd										
QAE Pään/kaulan ihomuutosp	5 334	3 667	333	3 396	0	2	1	59	70	1 794	1 873	52	28	
QAF Hiuspohjan leikkaukset	2	2	0	2	0	1	1	30	50	0	2	136	136	
QAG Pään/kaulan kroonisten	84	14	0	14	0	6	2	53	29	7	7	25	9	
QAJ Esteettiset pään/kaulan	290	244	41	233	0	1	1	55	51	46	198	105	76	
QB0 Vartalon ihon sädehoito	7	1	4	1	0	7	7	80	0	1	0	3	3	
QBA Vartalon biopsiat, aukai	1 960	492	107	467	0	4	2	41	28	291	201	52	28	
QBB Vartalon ihohaavojen om	3 335	405	377	366	1	8	5	55	7	220	185	32	8	
QBC Vartalon ihon vierasesi	45	25	7	25	1	2	1	49	60	11	14	57	26	
QBD Vartalon palovammaleikk	1 736	152	29	136	3	11	8	45	7	99	53	6	3	
QBE Vartaloiho/subkutis, muu	5 680	3 454	614	3 313	2	2	1	47	67	1 871	1 583	79	44	
QBG Vartalon haavojen/avant	3 272	459	51	393	7	7	4	56	18	294	165	48	26	
QBJ Esteettiset vartalon ih	658	385	75	372	0	2	1	46	49	50	335	127	97	
QCA Yläraajaiho/subk biopsi	833	162	30	155	0	5	4	44	22	114	48	40	15	
QCB Yläraajaihon ompelut/si	2 859	486	170	445	2	6	4	46	14	350	136	22	6	
QCC Yläraajojen ihon vieras	69	49	2	49	0	1	1	39	80	41	8	59	23	
QCD Yläraajojen palovammak	1 335	164	61	141	1	8	5	39	14	122	42	11	5	
QCE Yläraajaiho/subkutismuu	2 032	937	150	901	0	2	1	49	64	486	451	65	30	
QCG Yläraajojen haavojen/av	377	72	17	60	0	5	3	55	21	39	33	30	12	
QCH Sormen kynsien toimenp	24	23	17	23	0	1	1	39	91	18	5	50	39	
QCJ Esteettiset yläraajojen	15	12	6	12	0	1	1	48	58	2	10	100	58	
QD0 Alaraajojen ihon sädeho	.	.	1	0	0	0	0	0	0	0	0	0	0	
QDA Alaraajojaihon biopsiat	2 162	295	71	282	2	7	5	51	12	162	133	45	27	
QDB Alaraajojen haavojen om	16 138	1 550	526	1 335	15	10	8	60	3	843	707	21	11	

Toimenpiteelliset hoitajaksot 2010 - Vårdperioder med åtgärder 2009

Liitetaulukko Bilagetabell 4

Päätoimenpiteet kolmen merkin tasolla aakkosjärjestyksessä - Åtgärder på treställig nivå i alfabetisk ordning

Nomeskon suomalaisen version mukaan - Enligt Nomeskos finska version

	Hoito-päivät	Hoito-jaksot	Muu pää-tai sivu-toimenpide		Potilaat	Kuolleet	Hoitoajan keskiarvo	Hoitoajan mediaani	Keski-ikä	Yhden päivän aikana %	Hoito-jaksoja miehillä	Hoito-jaksoja naisilla	Jonotus-ajan keski-arvo	Jonotus-ajan mediaani
			Vård- Vårddygn	Tillägskod för åtgärd										
			Patienter	Döda			Medel-vårdtid	Median-vårdtid	Medelålder	Ett dygn %	Åtgärder hos män	Åtgärder hos kvinnor	Medel-väntetid	Median-väntetid
QDC Alaraajojen ihon vieras	45	37	9	37	0	1	1	27	76	16	21	47	15	
QDD Alaraajojen palovammak	1 386	141	32	129	2	10	6	41	8	103	38	9	4	
QDE Alaraajaiho/subkut muut	5 910	1 328	325	1 259	2	5	1	52	46	579	749	60	28	
QDG Alaraajojen kroon haav/	9 576	977	173	827	4	10	7	66	3	517	460	25	12	
QDH Varpaan kynsien toimenp	155	133	25	129	0	1	1	31	90	72	61	47	31	
QDJ Esteettiset alaraajojen	46	28	16	27	0	2	1	47	39	7	21	126	86	
QXA Ihon biopsiat,insis/pai	51	20	6	20	0	3	1	31	35	12	8	51	23	
QXB Ihohaavaompelut/sideva	235	31	18	21	0	8	1	22	52	22	9	18	16	
QXC Ihon vierasesineiden po	7	6	0	5	0	1	1	41	50	4	2	36	37	
QXD Palovammaleikkaukset/s	13	3	0	3	0	4	2	71	0	1	2	0	0	
QXE Ihomuutospoistot/korjau	85	43	20	42	0	2	1	42	72	18	25	84	62	
QXG Kroonisten haavojen kor	321	27	20	25	1	12	9	59	15	16	11	38	17	
QXJ Esteettiset toimenpitee	13	12	0	12	0	1	1	47	83	3	9	31	20	
QX_ Ihon diagnostinen radio	1 004	185	304	180	0	5	4	51	7	91	94	36	13	
QX_2 Ihon muut tutkimukset	1 095	185	91	175	0	6	2	33	37	98	87	50	15	
QX_3 Muut ihon toimenpiteet	1 810	355	349	338	2	5	3	43	30	137	218	15	6	
R11 Kuntoutuksen yleisarvio	2 677	230	213	195	1	12	2	24	16	124	106	121	84	
R12 Kuntoutustutkimus	14 403	908	932	874	10	16	8	45	2	511	397	172	159	
R14 Kuntoutussuunnitelma	163	39	128	38	0	4	4	5	5	29	10	165	143	
R21 Neuvonta ja kuntoutusoh	3 698	663	385	585	0	6	1	45	50	334	329	53	13	
R31 Sopeutumisvalmennus	881	36	46	35	0	25	12	36	6	10	26	6	6	
R35 Ammatillista kuntoutumi	14 399	94	24	75	1	153	62	52	0	56	38	21	8	
R36 Harrastus- ja vapaa-aik	138	4	0	4	0	35	24	44	0	0	4	7	7	
R41 Terapiat	94 883	10 004	9 583	8 713	135	10	5	58	7	4 938	5 066	47	20	

Toimenpiteelliset hoitojaksot 2010 - Vårdperioder med åtgärder 2009

Liitetaulukko Bilagetabell 4

Päätoimenpiteet kolmen merkin tasolla aakkosjärjestyksessä - Åtgärder på treställig nivå i alfabetisk ordning

Nomeskon suomalaisen version mukaan - Enligt Nomeskos finska version

			Muu pää- tai sivu- toimenpide	Potilaat	Kuolleet	Hoitoajan keskiarvo	Hoitoajan mediaani	Keski-ikä	Yhden päivän aikana %	Hoito- jaksoja miehillä	Hoito- jaksoja naisilla	Jonotus- ajan keski- arvo	Jonotus- ajan mediaani	
	Hoito- päivät	Hoito- jaksot												
		Vård- Vårddygn	Tillägskod för åtgärd	Patienter	Döda	Medel- vårdtid	Median- vårdtid	Medelålder	Ett dygn %	Åtgärder hos män	Åtgärder hos kvinnor	Medel- väntetid	Median- väntetid	
R51	Apuvälinepalvelut	733	137	164	119	1	5	1	29	45	84	53	139	89
R54	Henkilökohtaiset palvelut	14	5	16	5	0	3	2	28	0	1	4	0	0
R55	Muut kuntoutuspalvelut	5 047	98	80	89	0	52	38	14	1	53	45	36	24
SAA	Suun ja hampaiston tutk	1 771	510	599	493	2	4	1	31	66	280	230	99	46
SBA	Vastaanotolla suor test	.	.	3	0	0	0	0	0	0	0	0	0	0
SBB	Muut suun tutkimustoime	21	5	26	5	0	4	1	35	20	3	2	22	13
SB_	Suun diagnostinen radio	1	1	30	1	0	1	1	7	0	0	1	91	91
SCA	Ehkäisevä suun terveyde	145	2	84	2	0	73	73	30	50	2	0	0	0
SCE	Hampaiden pinnoitus	1	1	37	1	0	1	1	14	100	1	0	181	181
SCF	Suun ehkohoito suuhygier	305	4	5	4	0	76	28	49	0	0	4	4	4
SDA	Parodontol tulehduksen/	58	42	294	40	0	1	1	35	74	28	14	74	51
SDE	Parodontperushoito suu	36	9	7	7	0	4	1	50	22	4	5	66	42
SFA	Paikkaushoito suoralla	1 268	437	923	432	0	3	1	19	89	248	189	65	43
SFC	Paikkaushoidon tukitoim	.	.	2	0	0	0	0	0	0	0	0	0	0
SGA	Hampaan juurikanavien :	40	9	8	8	0	4	1	29	67	3	6	64	26
SGB	Hampaan juurentäyttö	58	7	97	7	0	8	1	20	71	4	3	63	42
SGC	Muut hampaan juurenho	39	2	3	2	0	20	20	30	50	1	1	118	118
SHA	Purentafysiologinen hoi	799	5	2	4	0	160	3	36	40	0	5	24	24
SJA	Oikomishoidon suunnitte	1	1	3	1	0	1	1	65	100	1	0	35	35
SJB	Oikomishoito irtokojeil	8	1	0	1	0	8	8	4	0	0	1	0	0
SJC	Oikomishoito kiinteillä	17	3	24	3	0	6	6	14	33	0	3	94	94
SJD	Oikomiskojeen kaaret	107	7	9	6	0	15	4	16	43	4	3	9	6
SJX	Muu oikomishoito	.	.	2	0	0	0	0	0	0	0	0	0	0

Toimenpiteelliset hoitojaksot 2010 - Vårdperioder med åtgärder 2009

Liitetaulukko Bilagetabell 4

Päätoimenpiteet kolmen merkin tasolla aakkosjärjestyksessä - Åtgärder på treställig nivå i alfabetisk ordning

Nomeskon suomalaisen version mukaan - Enligt Nomeskos finska version

		Hoito- päivät	Hoito- jaksot	Muu pää- tai sivu- toimenpide	Potilaat	Kuolleet	Hoitoajan keskiarvo	Hoitoajan mediaani	Keski-ikä	Yhden päivän aikana %	Hoito- jaksoja miehillä	Hoito- jaksoja naisilla	Jonotus- ajan keski- arvo	Jonotus- ajan mediaani
		Vård- Vårddygn	Tillägskod perioder för åtgärd	Patienter	Döda	Medel- vårdtid	Median- vårdtid	Medelålder	Ett dygn %	Åtgärder hos män	hos kvinnor	Medel- väntetid	Median- väntetid	
SPA	Hammasprotetiikkaa valr	2	2	0	2	0	1	1	51	50	0	2	35	35
SPB	Hammasprotetiikan tilap	1	1	0	1	0	1	1	30	100	0	1	54	54
SPC	Kiinteät hammasproteesi	1	1	11	1	0	1	1	67	0	1	0	61	61
SPE	Hammasprotetiikan irrot	1	1	0	1	0	1	1	62	0	0	1	13	13
SPF	Hammasproteettiset korj	5	5	13	4	0	1	1	58	100	3	2	7	7
SXC	Suun alueen muut toime	302	182	143	177	0	2	1	24	86	99	83	79	78
UEL	Sylkirauhastiehyeiden t	67	67	0	63	0	1	1	47	100	19	48	146	145
UJC	Ruokatorven tähytykset	1 135	464	237	428	4	2	1	55	30	273	191	37	15
UJG	Peräsuolen tähytykset	234	99	41	91	0	2	1	39	36	51	48	45	23
UJK	Sappi- ja haimatietähys	5 016	1 089	769	958	19	5	3	67	7	495	594	31	10
WW_	Kantasolusiirrot	4 984	171	47	167	4	29	27	46	0	108	63	51	24
WW_;	Muut immunologiset jat	7 496	1 399	938	1 113	32	5	3	49	24	496	903	12	3
WW_;	Vartalon radiologia	10 388	2 173	3 016	2 065	57	5	3	63	15	1 183	990	22	9
WX0	Ei anestesiaa	2 105	449	1 826	433	12	5	1	38	28	162	287	45	21
WX1	Paikalliset puudutukset	433	238	11 617	208	1	2	1	59	86	117	121	25	18
WX2	Johtopuudutukset	4 652	1 337	3 124	1 322	0	4	3	32	3	69	1 268	41	7
WX3	Epiduraali- ja spinaali	38 689	10 818	15 569	10 745	11	4	3	30	1	205	10 613	11	4
WX4	Yleisanestesia	8 099	2 676	27 442	2 097	15	3	1	26	46	1 494	1 182	39	21
WX6	Katetrin käyttö puudutu	2 674	589	3 755	588	5	5	4	30	5	24	565	9	4
WX7	Hengityksen tukeminen	29 429	4 084	4 933	3 828	205	7	3	39	11	2 216	1 868	54	38
WX8	Tehohoito	23 246	3 675	3 402	3 385	214	6	4	42	14	1 942	1 733	56	21
WX9	Resuskitaatio	872	153	146	153	27	6	3	35	18	66	87	19	2
WY_	Hoitomuoto	374	26	68	26	3	14	4	44	4	4	22	18	18

Toimenpiteelliset hoitojaksot 2010 - Vårdperioder med åtgärder 2009

Liitetaulukko Bilagetabell 4

Päätoimenpiteet kolmen merkin tasolla aakkosjärjestyksessä - Åtgärder på treställig nivå i alfabetisk ordning

Nomeskon suomalaisen version mukaan - Enligt Nomeskos finska version

	Hoito- päivät	Hoito- jaksot	Muu pää- tai sivu- toimenpide		Potilaat	Kuolleet	Hoitoajan keskiarvo	Hoitoajan mediaani	Keski-ikä	Yhden päivän aikana %	Hoito- jaksoja miehillä	Hoito- jaksoja naisilla	Jonotus- ajan keski- arvo	Jonotus- ajan mediaani
			Vård- Vårddygn	Tillägskod för åtgärd										
			Patienter	Döda			Medel- vårdtid	Median- vårdtid	Medelålder	Ett dygn %	Åtgärder hos män	hos kvinnor	Medel- väntetid	Median- väntetid
W_1 Hematologiset diagnosti	4 247	621	321	493	10	7	3	49	18	360	261	10	5	
XX_ Paikantamatomat diagnc	1 198	226	1 420	224	4	5	4	60	12	114	112	31	23	
XX_2 Muut paikantamattomat t	3 513	735	655	637	2	5	1	32	37	362	373	41	22	
ZPA Hoit/tukkiva aine suone	.	.	3	0	0	0	0	0	0	0	0	0	0	
ZPB Verisuonikorjauksen mat	.	.	533	0	0	0	0	0	0	0	0	0	0	
ZQA Ihotoimenpiteen menetel	.	.	3	0	0	0	0	0	0	0	0	0	0	
ZQX Ihoalueen laajuus prose	.	.	2	0	0	0	0	0	0	0	0	0	0	
ZX0 Sädehoidon tekniikka	.	.	645	0	0	0	0	0	0	0	0	0	0	
ZX1 Lääkehoidon reitti	38	18	2 200	17	0	2	2	38	0	6	12	37	22	
ZX2 Palveluntuottajan ammat	.	.	53 998	0	0	0	0	0	0	0	0	0	0	
ZXA Kehon puoli: oikea-vase	.	.	129 146	0	0	0	0	0	0	0	0	0	0	
ZXB Sijainti: lateraLiteett	.	.	971	0	0	0	0	0	0	0	0	0	0	
ZXC Erytyiset tekniikat	.	.	2 844	0	0	0	0	0	0	0	0	0	0	
ZXD Toimenpiteen kiireellis	.	.	267 265	0	0	0	0	0	0	0	0	0	0	
ZXE Toimenpiteen kesto	.	.	166 477	0	0	0	0	0	0	0	0	0	0	
ZXF Syyt toimenpiteen keske	.	.	136	0	0	0	0	0	0	0	0	0	0	
ZXG Sydänhätätilanteen hoit	.	.	9	0	0	0	0	0	0	0	0	0	0	
ZXH Toimenpiteen suorituspai	.	.	87	0	0	0	0	0	0	0	0	0	0	
ZXK Toimenpiteen muuntamit	.	.	149	0	0	0	0	0	0	0	0	0	0	
ZXM Kuvantamistekniikkakäyt	.	.	36	0	0	0	0	0	0	0	0	0	0	
ZXX Toimenpiteen laajuus	.	.	168	0	0	0	0	0	0	0	0	0	0	
ZZA Ihosiirteet	.	.	1 920	0	0	0	0	0	0	0	0	0	0	
ZZB Jännesiirteet	.	.	273	0	0	0	0	0	0	0	0	0	0	
ZZC Sidekudoskalvosiiirteet	.	.	92	0	0	0	0	0	0	0	0	0	0	

Toimenpiteelliset hoitojaksot 2010 - Vårdperioder med åtgärder 2009

Liitetaulukko Bilagetabell 4

Päätoimenpiteet kolmen merkin tasolla aakkosjärjestyksessä - Åtgärder på treställig nivå i alfabetisk ordning

Nomeskon suomalaisen version mukaan - Enligt Nomeskos finska version

		Muu pää- tai sivu- toimenpide	Potilaat	Kuolleet	Hoitoajan keskiarvo	Hoitoajan mediaani	Keski-ikä	Yhden päivän aikana %	Hoito- jaksoja miehillä	Hoito- jaksoja naisilla	Jonotus- ajan keski- arvo	Jonotus- ajan mediaani	
	Hoito- päivät	Hoito- jaksot											
		Vård- Vårddygn	Tillägskod för åtgärd	Patienter	Döda	Medel- vårdtid	Median- vårdtid	Medelålder	Ett dygn %	Åtgärder hos män	Åtgärder hos kvinnor	Medel- väntetid	Median- väntetid
ZZD	Kova aivokalvo, duura,	.	.	1	0	0	0	0	0	0	0	0	0
ZZE	Lihassirteet	.	.	5	0	0	0	0	0	0	0	0	0
ZZF	Rasvasirteet	.	.	148	0	0	0	0	0	0	0	0	0
ZZG	Rustosirteet	.	.	43	0	0	0	0	0	0	0	0	0
ZZH	Luu- ja luukalvokalvosi	.	.	1 784	0	0	0	0	0	0	0	0	0
ZZJ	Rustokalvosirteet	.	.	1	0	0	0	0	0	0	0	0	0
ZZK	Hermosirteet	.	.	6	0	0	0	0	0	0	0	0	0
ZZL	Amnionkalvosirre	.	.	11	0	0	0	0	0	0	0	0	0
ZZM	Vapaat monikudossiirtee	.	.	3	0	0	0	0	0	0	0	0	0
ZZQ	Vapaat,verisuoniin liit	.	.	269	0	0	0	0	0	0	0	0	0
ZZR	Kielekesirteet	.	.	972	0	0	0	0	0	0	0	0	0
ZZS	Menetelmiä rekonstrukti	.	.	121	0	0	0	0	0	0	0	0	0
ZZU	Erinäiset kudossiirteet	.	.	6	0	0	0	0	0	0	0	0	0

Toimenpiteelliset hoitajakset 2010 - Vårdperioder med åtgärder 2010

Liitetaulukko Bilagetabell 5

Päätoimenpiteet kolmen merkin tasolla hoitajaksojen lukumäärän mukaan - Åtgärder på treställig nivå efter antal vårdperioder

Nomeskon suomalaisen version mukaan - Enligt Nomeskos finska version

		Hoito- päivät	Hoito- jaksot	Muu pää- tai sivu- toimenpide	Potilaat	Kuolleet	Hoitoajan keskiarvo	Hoitoajan mediaani	Keski-ikä	Yhden päivän aikana %	Hoito- jaksoja miehillä	Hoito- jaksoja naisilla	Jonotus- ajan keski- arvo	Jonotus- ajan mediaani
		Vård- Vårddygn	Vård- perioder	Tillägskod för åtgärd	Patienter	Döda	Medel- vårdtid	Median- vårdtid	Medelålder	Ett dygn %	Åtgärder hos män	Åtgärder hos kvinnor	Medel- väntetid	Median- väntetid
CJE	Kaihileikk uä-tekniikka	43870	43070	1043	36231	0	1	1	74	99,06	15683	27387	118,7	110
GD_	Keuhkojen diagnostinen	143989	27470	46012	23202	968	5,2	4	60	4,62	15072	12398	32,4	14
FN_	Sepelvaltimoiden diagno	44705	14718	4361	14160	130	3	1	66	29,31	9204	5514	39,3	24
MA_3	Muut raskauden ja synny	37665	13056	4177	13055	0	2,9	3	30	0,51	0	13056	2,9	2
EMB	Nielurisojen/kitarisan	13743	12516	1137	12426	0	1,1	1	14	77,47	6375	6141	67,1	50
NGD	Polven nivelkierukkalei	12025	11815	1751	11660	0	1	1	49	93,44	6974	4841	66,4	43
AA_	Pään diagnostinen radio	73115	11103	13039	10380	401	6,6	3	56	9,39	5734	5369	123	41
WX3	Epiduraali- ja spinaali	38689	10818	15569	10745	11	3,6	3	30	0,97	205	10613	11	4
JAB	Nivustyrän leikkaukset	13857	10691	197	10521	5	1,3	1	52	62,8	9561	1130	90	66
NFB	Lonkan tekonivelleikkau	52818	10676	231	10422	93	4,9	4	71	0,22	4230	6446	114,6	97
ACC	Ääreishermo toimintahäi	10561	10051	332	8920	0	1,1	1	55	90,81	3488	6563	87,2	64
DC_3	Tärykalvo- ja välikorva	10287	10040	3423	9412	0	1	1	6	95,55	5967	4073	42,8	24
NGB	Polven tekonivelleikkau	47414	10029	78	9698	6	4,7	4	68	0,35	3324	6705	130,8	115
R41	Terapiat	94883	10004	9583	8713	135	9,5	5	58	6,87	4938	5066	47,4	20
JX_	Muu vatsaontelon elinte	42168	9203	14978	8541	162	4,6	3	55	7,89	4503	4700	23,6	10
MCA	Keisarileikkaus	45220	9030	576	9022	1	5	4	31	0,13	0	9030	12,6	11
JKA	Sappirakon leikkaukset	18885	7652	473	7602	12	2,5	1	54	25,27	2455	5197	86,1	63
NGF	Polven nivelkalvo-/nive	7722	6863	3081	6748	0	1,1	1	44	88,3	3261	3602	78,7	54
JEA	Umpilisäkkeen poistot	16106	6374	608	6356	3	2,5	2	35	3,4	3239	3135	49,8	18
FX_	Sydämen ja suurten suor	50488	6263	5291	5919	144	8,1	5	60	5,08	3497	2766	38,8	13
ABC	Selkädin/hermojuurideko	20096	5970	958	5804	4	3,4	3	54	4,49	3176	2794	55,9	34
LCD	Kohdunpoistot	14758	5501	386	5491	0	2,7	2	53	0,49	9	5492	82,6	61
NBG	Olkapään nivelien muova	5791	5301	3436	5232	1	1,1	1	53	71,14	2843	2458	93,2	76

Toimenpiteelliset hoitajakset 2010 - Vårdperioder med åtgärder 2010

Liitetaulukko Bilagetabell 5

Päätoimenpiteet kolmen merkin tasolla hoitajaksojen lukumäärän mukaan - Åtgärder på treställig nivå efter antal vårdperioder

Nomeskon suomalaisen version mukaan - Enligt Nomeskos finska version

		Hoito- päivät	Hoito- jaksot	Muu pää- tai sivu- toimenpide	Potilaat	Kuolleet	Hoitoajan keskiarvo	Hoitoajan mediaani	Keski-ikä	Yhden päivän aikana %	Hoito- jaksoja miehillä	Hoito- jaksoja naisilla	Jonotus- ajan keski- arvo	Jonotus- ajan mediaani
		Vård-		Tillägskod	Patienter	Döda	Medel- vårdtid	Median- vårdtid	Medelålder	Ett dygn %	Åtgärder hos		Medel- väntetid	Median- väntetid
		Vårddygn	perioder	för åtgärd							hos män	kvinnor		
FP_2	Muut rytmi-/johtumishäi	8831	5007	2093	4214	15	1,8	1	62	51,95	3108	1899	34,3	15
CKD	Silmän sisäiset lasiais	7857	4884	2470	3608	0	1,6	1	66	36,53	2408	2476	41,2	20
JD_2	Mahalaukun tähytykset	22081	4879	2195	4621	85	4,5	2	53	21,95	2594	2285	61,8	27
NBL	Olkapään/-varren lihas-	5391	4755	1717	4676	0	1,1	1	56	65,72	3066	1689	71	48
NHJ	Jalkaterän/varpaiden mu	15505	4480	205	4420	1	3,5	3	48	6,25	2270	2210	10,8	3
PH_2	Muut laskimoiden toimen	45555	4215	4202	3661	208	10,8	5	51	16,44	2082	2133	26,8	10
NHG	Nilikka/jalkateränivelmu	7187	4207	840	4035	0	1,7	1	59	48,28	1153	3054	124	113
NFJ	Reisiluun murtumaleikka	24569	4197	368	4063	84	5,9	5	73	0,21	1466	2731	27,2	4
WX7	Hengityksen tukeminen	29429	4084	4933	3828	205	7,2	3	39	11,34	2216	1868	54,2	38
KED	Eturauhasen liikakasvun	12342	4040	446	3960	6	3,1	3	71	5,27	4037	3	76,7	52
EBA	Hampaiden poistot	11165	3953	1583	3756	1	2,8	1	36	81,71	2053	1900	70,4	44
FPE	Pysyvä tahdistin,johdin	13400	3824	556	3724	13	3,5	2	74	9,68	1951	1873	23,2	16
NDM	Käden jännetuppi-/muut	3994	3744	267	3580	1	1,1	1	53	90,73	2017	1727	111,3	97
WX8	Tehohoito	23246	3675	3402	3385	214	6,3	4	42	14,2	1942	1733	55,9	21
QAE	Pään/kaulan ihomuutospr	5334	3667	333	3396	0	1,5	1	59	69,54	1794	1873	51,5	28
HAB	Rintarauhasen osittaise	5004	3645	224	3491	0	1,4	1	56	32,35	70	3575	26,8	19
LEF	Kohtu-/emätinlaskeutumz	7367	3638	2105	3592	1	2	2	64	7,75	0	3638	110,5	99
FNG	Sepelvaltimoiden av. ja	12452	3566	8303	3363	45	3,5	2	67	1,74	2536	1030	29,5	19
NGE	Polven nivelside- ja ka	4292	3547	472	3488	0	1,2	1	32	72,17	2215	1332	64,7	41
PHD	Laskimoiden poistot	3794	3546	2103	3464	0	1,1	1	53	79,53	1057	2489	119,9	93
QBE	Vartaloiho/subkutis,muu	5680	3454	614	3313	2	1,6	1	47	66,88	1871	1583	79,3	44
MBA	Synnytyksen/keskenmen	6587	3434	593	3301	0	1,9	1	31	44,79	0	3433	3	2
NDJ	Ranne/kämmen/sormimu	5215	3223	247	3166	1	1,6	1	43	34,35	1812	1411	16,5	3

Toimenpiteelliset hoitajakset 2010 - Vårdperioder med åtgärder 2010

Liitetaulukko Bilagetabell 5

Päätoimenpiteet kolmen merkin tasolla hoitajaksojen lukumäärän mukaan - Åtgärder på treställig nivå efter antal vårdperioder

Nomeskon suomalaisen version mukaan - Enligt Nomeskos finska version

		Hoito- päivät	Hoito- jaksot	Muu pää- tai sivu- toimenpide	Potilaat	Kuolleet	Hoitoajan keskiarvo	Hoitoajan mediaani	Keski-ikä	Yhden päivän aikana %	Hoito- jaksoja miehillä	Hoito- jaksoja naisilla	Jonotus- ajan keski- arvo	Jonotus- ajan mediaani
		Vård-		Tillägskod			Medel-	Median-	Ett dygn		Åtgärder		Medel-	Median-
		Vårddygn	perioder	för åtgärd	Patienter	Döda	vårdtid	vårdtid	Medelålder	%	hos män	hos kvinnor	väntetid	väntetid
NHK	Jalkaterän luuleikkauks	3777	3171	561	3087	1	1,2	1,2	52	71,02	633	2538	121,6	106
JFB	Ohut- ja paksusuolen ty	26746	3158	623	3106	113	8,5	7	65	0,44	1455	1703	38,8	18
MAE	Imukuppiulosautto	11641	2919	552	2917	0	4	4	29	0,27	0	2919	4,4	3
JF_2	Ohut- ja paksusuolen tä	11975	2845	1095	2709	23	4,2	1	58	14,27	1296	1549	47,6	24
JAH	Vatsaontelo,tutkimuslei	18140	2816	1181	2755	129	6,4	4	50	15,41	951	1865	51,9	27
HAC	Rintarauhasen poistot k	7100	2806	131	2782	1	2,5	2	62	4,63	77	2729	22	15
DM_3	Poskionteloiden kirurgi	2945	2737	648	2675	0	1,1	1	43	77,64	1132	1605	88,7	75
KC_2	Virtsarakon tähytykset	6836	2710	1777	2355	7	2,5	1	63	43,47	1757	953	74,1	45
WX4	Yleisanestesia	8099	2676	27442	2097	15	3	1	26	45,63	1494	1182	39,3	21
NAG	Selkärangan luudutuslei	12538	2653	253	2619	1	4,7	4	53	0,49	1197	1456	88,5	65
NCJ	Kynnärvarren murtumalei	5407	2590	199	2484	0	2,1	1	39	17,07	1237	1353	8,3	2
LCB	Kohtumuutosten poistot	3061	2577	300	2548	0	1,2	1	50	76,64	0	2577	49,8	35
NGA	Polven/säären tutkimusl	3258	2534	513	2514	1	1,3	1	43	84,14	1231	1303	78,4	55
NBE	Olkapään nivelkapseli/-	2752	2508	435	2473	0	1,1	1	39	67,19	1771	737	84,4	61
NBJ	Olkapään/olkavarren mur	6968	2395	143	2320	1	2,9	2	45	12,03	1244	1151	15,4	4
KCD	Virtsarakon osien tai m	5759	2356	518	1859	2	2,4	2	72	9,63	1835	521	37,1	27
JAF	Napatyrän leikkaukset	3180	2257	272	2243	1	1,4	1	47	63,14	1481	776	104,4	81
LCH	Raskauden keskeyttämis	2450	2257	257	2181	0	1,1	1	27	79,88	0	2257	3,9	3
CBB	Paikallisten silmäluomi	2563	2218	134	2183	0	1,2	1	61	95,81	664	1554	117,4	98
NHL	Nilkan ja jalkaterän li	3018	2215	911	2169	0	1,4	1	45	51,51	1324	891	79,8	42
WW_3	Vartalon radiologia	10388	2173	3016	2065	57	4,8	3	63	14,63	1183	990	21,5	9
KGH	Siirtimen korjaavat/muo	3147	2097	88	2061	0	1,5	1	34	77,16	2097	0	82,6	56
LCA	Kohdun kudosis-/limakalvo	2481	2085	2036	2048	0	1,2	1	52	76,26	0	2085	35,3	19
GC_2	Keuhkoputkien tähytyks	11207	2057	520	1954	44	5,4	2	59	16,09	1300	757	29,2	8

Toimenpiteelliset hoitajakset 2010 - Vårdperioder med åtgärder 2010

Liitetaulukko Bilagetabell 5

Päätoimenpiteet kolmen merkin tasolla hoitajaksojen lukumäärän mukaan - Åtgärder på treställig nivå efter antal vårdperioder

Nomeskon suomalaisen version mukaan - Enligt Nomeskos finska version

		Hoito- päivät	Hoito- jaksot	Muu pää- tai sivu- toimenpide	Potilaat	Kuolleet	Hoitoajan keskiarvo	Hoitoajan mediaani	Keski-ikä	Yhden päivän aikana %	Hoito- jaksoja miehillä	Hoito- jaksoja naisilla	Jonotus- ajan keski- arvo	Jonotus- ajan mediaani
		Vård- Vårddygn	Vård- perioder	Tillägskod för åtgärd	Patienter	Döda	Medel- vårdtid	Median- vårdtid	Medelålder	Ett dygn %	Åtgärder hos män	Åtgärder hos kvinnor	Medel- väntetid	Median- väntetid
NGJ	Sääri/polvilumiomurtum	12119	2057	198	1943	4	5,9	4	46	1,8	1156	901	17,9	5
NA_	Selän ja kaulan diagnos	9379	2019	5981	1925	22	4,6	3	53	10,75	1012	1007	67,1	26
BAA	Kilpirauhasen leikkauks	3785	1997	84	1927	0	1,9	1	54	2,15	363	1634	71,3	46
DH_5	Nenäväliseinän toimenpi	2101	1987	160	1963	1	1,1	1	43	70,01	1495	492	117,8	103
KFD	Kivespussin poistoleikk	2162	1987	138	1965	0	1,1	1	47	84,35	1987	0	113	70
LEG	Virtsankarkailuleikkaus	2413	1951	139	1926	0	1,2	1	58	62,28	1	1950	96	79
LAF	Munanjohtimen/munasarj	5167	1940	2217	1928	1	2,7	1	54	13,81	1	1939	54,6	33
FNA	ITA liittämiset	13055	1877	224	1855	13	7	7	66	0,85	1474	403	38,3	21
HAD	Rintarauhasen muodon k	2481	1758	421	1726	0	1,4	1	47	23,89	42	1716	143,3	132
MAC	Synnytyskäynnistys ja e	6636	1752	2287	1741	0	3,8	3	30	0,46	0	1752	4,2	3
NDL	Käden jänne- ja lihasle	2444	1733	412	1656	0	1,4	1	44	51,07	1191	542	57,8	27
KH_	Virtsateiden diagnostin	6571	1716	2065	1652	23	3,8	3	49	6,06	1003	713	49,8	15
JHB	Peräpukama/limakalvopr	3054	1572	232	1552	1	1,9	1	52	56,36	621	951	94,8	73
PJD	Imusolmukkeiden poistol	4533	1560	2143	1499	2	2,9	1	57	26,15	664	896	15,1	10
QDB	Alaraajojen haavojen om	16138	1550	526	1335	15	10,4	8	60	2,52	843	707	21,4	11
NHU	Nilkka/jalkateräistute-	2404	1542	259	1518	0	1,6	1	47	79,64	651	891	72,8	44
NDG	Ranne-/käsiniveliön muo	1975	1513	108	1461	0	1,3	1	56	54,86	486	1027	116,6	99
PA_	Aortankaaresta läht val	5483	1511	3428	1499	8	3,6	3	66	5,16	788	723	34,1	14
JAD	Arpityrän leikkaukset	4908	1508	137	1490	2	3,3	2	60	11,21	632	876	107,1	90
LGA	Naisen sterilisaatiolei	1899	1502	541	1488	0	1,3	1	38	83,95	0	1502	81,6	55
GX_2	Muut rintaontelon diagn	6696	1410	1085	1111	48	4,7	4	64	3,55	823	587	109	40
WW_2	Muut immunologiset jat	7496	1399	938	1113	32	5,4	3	49	24,3	496	903	12	3
NFC	Lonkan tekoniiveliön uus	8479	1390	69	1323	4	6,1	5	71	0,07	567	823	89,7	67

Toimenpiteelliset hoitajakset 2010 - Vårdperioder med åtgärder 2010

Liitetaulukko Bilagetabell 5

Päätoimenpiteet kolmen merkin tasolla hoitajaksojen lukumäärän mukaan - Åtgärder på treställig nivå efter antal vårdperioder

Nomeskon suomalaisen version mukaan - Enligt Nomeskos finska version

		Hoito- päivät	Hoito- jaksot	Muu pää- tai sivu- toimenpide	Potilaat	Kuolleet	Hoitoajan keskiarvo	Hoitoajan mediaani	Keski-ikä	Yhden päivän aikana %	Hoito- jaksoja miehillä	Hoito- jaksoja naisilla	Jonotus- ajan keski- arvo	Jonotus- ajan mediaani
		Vård- Vårddygn		Tillägskod för åtgärd	Patienter	Döda	Medel- vårdtid	Median- vårdtid	Medelålder	Ett dygn %	Åtgärder hos Åtgärder hos män kvinnor		Medel- väntetid	Median- väntetid
WX2	Johtopuudutukset	4652	1337	3124	1322	0	3,5	3	32	2,84	69	1268	41,2	7
LC_2	Kohdun tähytykset	1488	1335	422	1314	0	1,1	1	51	85,02	0	1335	35,4	26
QDE	Alaraajaiho/subkut muut	5910	1328	325	1259	2	4,5	1	52	45,63	579	749	59,8	28
AAD	Aivo- ja kallovammojen	6403	1293	112	1110	40	5	3	68	0,93	920	373	22,6	9
FX_2	Elektrokardiografia	5392	1234	3784	1184	18	4,4	3	59	7,54	692	542	42,2	12
AAB	Aivokasvain ja aivomuut	8685	1211	85	1175	10	7,2	6	52	0,08	577	634	33,9	16
PH_	Laskimoiden diagnostine	6439	1210	1881	1175	11	5,3	4	62	6,2	563	647	49,4	21
JHA	Peräaukkobiopsiat/avauk	2472	1185	91	1077	0	2,1	1	43	35,11	751	434	66,3	43
NX_2	Tuki- ja liikuntaelinte	3093	1163	3096	940	0	2,7	1	29	58,21	516	647	17,2	11
PD_2	Aortan alaosan ja lonkk	2492	1154	915	1096	7	2,2	2	72	6,67	701	453	32,1	19
AA_2	Muut pään ja aivojen di	11686	1152	217	1080	1	10,1	1	43	5,47	679	473	81,6	53
AB_2	Muu selkäydin/hermojuur	5659	1146	806	926	8	4,9	3	38	29,32	490	656	36,9	14
JKE	Sappiteiden tmp:t duode	4237	1135	2593	991	15	3,7	2	64	11,54	571	564	26,4	13
FB_	Keuhkovaltimoiden diagn	6175	1122	1326	1112	33	5,5	4	64	3,48	515	607	23,7	12
NHQ	Nilkan/jalkaterän amput	7168	1108	234	938	9	6,5	4	69	7,58	718	390	21,8	10
UJK	Sappi- ja haimatietähys	5016	1089	769	958	19	4,6	3	67	7,16	495	594	30,7	10
DH_3	Nenäontelon ja nenän ul	1146	1052	650	1023	0	1,1	1	49	80,89	669	383	81,5	72
KEC	Eturauhasen/siemenrakki	4179	1016	10	1015	0	4,1	4	61	0,1	1016	0	44,6	34
NGU	Polven/säären istute-/f	2218	1010	187	992	0	2,2	1	43	61,78	580	430	108,5	63
JA_2	Muut vatsanpeitteiden t	5050	1003	748	743	49	5	3	62	11,47	507	496	11,3	6
DM_	Nenän sivuonteloiden di	5309	988	1483	957	3	5,4	3	51	5,36	465	523	38,9	22
QDG	Alaraajojen kroon haav/	9576	977	173	827	4	9,8	7	66	3,28	517	460	25,2	12
AAF	Aivonestekierron säätel	6638	973	298	784	37	6,8	4	52	1,44	481	492	44,7	21

Toimenpiteelliset hoitajakset 2010 - Vårdperioder med åtgärder 2010

Liitetaulukko Bilagetabell 5

Päätoimenpiteet kolmen merkin tasolla hoitajaksojen lukumäärän mukaan - Åtgärder på treställig nivå efter antal vårdperioder

Nomeskon suomalaisen version mukaan - Enligt Nomeskos finska version

		Hoito- päivät	Hoito- jaksot	Muu pää- tai sivu- toimenpide	Potilaat	Kuolleet	Hoitoajan keskiarvo	Hoitoajan mediaani	Keski-ikä	Yhden päivän aikana %	Hoito- jaksoja miehillä	Hoito- jaksoja naisilla	Jonotus- ajan keski- arvo	Jonotus- ajan mediaani
		Vård-		Tillägskod			Medel-	Median-	Ett dygn		Åtgärder		Medel-	Median-
		Vårddygn	perioder	för åtgärd	Patienter	Döda	vårdtid	vårdtid	Medelålder	%	hos män	hos kvinnor	väntetid	väntetid
MBC	Synnytysvaurioiden korj	3802	968	882	964	0	3,9	4	29	0,62	0	968	8,8	3
GA_3	Rintaont sein, keuhkop	5884	962	1358	799	58	6,1	4	67	11,43	513	449	9,4	5
NBA	Olkapää/olkavarsieksplo	1330	957	752	938	1	1,4	1	51	48,8	535	422	91,6	66
LAC	Munasarjamuutosten pois	1357	954	240	951	0	1,4	1	32	31,97	0	954	68,7	51
JHD	Peräaukon sulkijalihaks	1223	950	78	796	0	1,3	1	45	56,84	522	428	53,2	35
QCE	Yläraajaiho/subkutismuu	2032	937	150	901	0	2,2	1	49	64,46	486	451	64,6	30
KBV	Muita virtsanjohtimien	2785	935	620	741	4	3	1	57	32,94	410	525	76,5	38
CHD	Kammionesteulosvirtausl	1249	918	19	827	0	1,4	1	67	58,82	333	585	48,5	39
JGB	Peräsuolen typistysleik	8503	911	153	904	10	9,3	8	65	1,21	483	428	36,3	21
R12	Kuntoutustutkimus	14403	908	932	874	10	15,9	8	45	2,42	511	397	172,4	159
CEC	Silmälihasten transpos	946	906	8	870	0	1	1	29	89,18	408	498	130,9	122
JJ_2	Muut maksan toimenpitee	1745	878	417	838	1	2	1	56	44,19	384	494	42	12
HAE	Rinnan korjaus poiston/	3086	870	206	829	2	3,5	3	53	19,08	4	866	166,2	153
JBC	Gastroesophageaalisen re	2783	861	33	853	1	3,2	2	49	9,06	388	473	119,4	103
KA_4	Dialyysi	6719	855	1055	494	37	7,9	4	57	12,4	519	336	12,6	5
LAA	Munasarjan pistot ja tä	862	855	40	722	0	1	1	33	98,25	0	855	4,7	4
NBF	Olkaniivelen nivelkalvo/	1030	853	1743	850	0	1,2	1	52	68,93	480	373	96,3	79
KA_5	Muu munuaisten pientoirr	2374	835	402	686	6	2,8	1	60	21,44	505	330	36,4	14
DM_5	Seulalokeroiden ja seul	917	822	319	818	0	1,1	1	47	65,82	411	411	64,6	47
DQ_2	Kurkunpään kirurgia	1601	822	66	689	0	1,9	1	53	50,85	503	319	45,5	27
KFH	Kivesten/lisäkivesten/s	920	821	197	806	0	1,1	1	9	73,2	821	0	90,7	70
NB_2	Olkapään ja olkavarren	1001	813	147	785	0	1,2	1	55	68,39	341	472	29,3	16
FMD	Aorttaläpän proteesilei	6489	797	70	792	16	8,1	7	69	0,13	448	349	57,8	39
NH_	Nilkan ja jalkaterän di	3541	795	3399	764	1	4,5	3	54	12,2	450	345	75,3	29

Toimenpiteelliset hoitajakset 2010 - Vårdperioder med åtgärder 2010

Liitetaulukko Bilagetabell 5

Päätoimenpiteet kolmen merkin tasolla hoitajaksojen lukumäärän mukaan - Åtgärder på treställig nivå efter antal vårdperioder

Nomeskon suomalaisen version mukaan - Enligt Nomeskos finska version

		Hoito- päivät	Hoito- jaksot	Muu pää- tai sivu- toimenpide	Potilaat	Kuolleet	Hoitoajan keskiarvo	Hoitoajan mediaani	Keski-ikä	Yhden päivän aikana %	Hoito- jaksoja miehillä	Hoito- jaksoja naisilla	Jonotus- ajan keski- arvo	Jonotus- ajan mediaani
CC_2	Muut kynnelrauhas ja ky	828	787	46	749	0	1,1	1	21	95,43	341	446	85,9	67
NDE	Ranne-/käsinielkapseli	832	786	147	771	0	1,1	1	42	79,64	418	368	55,4	24
NF_	Lonkan ja reiden diagno	4012	760	5729	671	6	5,3	2	57	22,63	320	440	46,4	35
NGC	Polven tekoniivien uus	4580	756	53	720	3	6,1	5	68	0,13	242	514	101,4	70
NHM	Jalkaterän muut pehmytk	1002	754	125	737	0	1,3	1	48	80,9	278	476	89,7	64
JDF	Mahalaukun pienennys, l	2220	736	3	732	1	3	3	47	0,82	230	506	92,7	68
XX_2	Muut paikantamattomat t	3513	735	655	637	2	4,8	1	32	37,41	362	373	41,2	22
ELB	Sylkirauhasen tutkimus-	1348	724	31	717	1	1,9	1	55	5,39	376	348	70,7	56
PX_2	Muut verisuonten tai im	5305	721	2754	700	35	7,4	4	64	5,13	364	357	43,1	19
JFG	Suoliavanteen/säiliöava	4680	719	91	706	2	6,5	5	58	0,83	419	300	49,4	33
NHF	Nilkan/jalkaterän nivel	795	712	155	709	0	1,1	1	42	81,04	410	302	96,1	68
KAC	Munuaisen poistot	5181	711	64	710	8	7,3	7	63	0,14	389	322	30,1	21
ENC	Nielu/ymp pehmytkudosk	881	710	224	688	0	1,2	1	45	60,56	543	167	96,5	86
NFH	Lonkanivelen repositio	1995	705	38	532	4	2,8	1	70	9,36	299	406	64,4	9
NDU	Ranteen/käden istute-/k	805	699	84	689	0	1,2	1	43	86,98	382	317	53,6	28
NFQ	Lonkan/reiden amputaati	4552	694	113	638	43	6,6	5	79	0,58	319	375	11	7
R21	Neuvonta ja kuntoutusoh	3698	663	385	585	0	5,6	1	45	50,38	334	329	52,5	13
PJA	Imusolmukkeiden tutkimu	1374	654	2173	649	1	2,1	1	60	25,38	230	424	14,6	11
NDR	Ranteen ja käden kasvai	685	652	9	645	0	1,1	1	48	90,95	288	364	82,9	57
JCA	Ruokatorven aukaisu/pai	1370	645	327	470	3	2,1	1	49	25,74	365	280	49,7	22
MA_	Raskauden ja synnytyk.	2424	645	558	587	0	3,8	2	30	12,71	0	645	6	4
KAT	Munuaiskivien kehonulko	726	637	7	436	0	1,1	1	55	91,99	405	232	45	30
NG_	Polven ja säären diagno	2822	626	4870	603	0	4,5	2	50	12,62	297	329	74,8	29

Toimenpiteelliset hoitajakset 2010 - Vårdperioder med åtgärder 2010

Liitetaulukko Bilagetabell 5

Päätoimenpiteet kolmen merkin tasolla hoitajaksojen lukumäärän mukaan - Åtgärder på treställig nivå efter antal vårdperioder

Nomeskon suomalaisen version mukaan - Enligt Nomeskos finska version

		Hoito- päivät	Hoito- jaksot	Muu pää- tai sivu- toimenpide	Potilaat	Kuolleet	Hoitoajan keskiarvo	Hoitoajan mediaani	Keski-ikä	Yhden päivän aikana %	Hoito- jaksoja miehillä	Hoito- jaksoja naisilla	Jonotus- ajan keski- arvo	Jonotus- ajan mediaani
		Vård- Vårddygn	Vård- perioder	Tillägskod för åtgärd	Patienter	Döda	Medel- vårdtid	Median- vårdtid	Medelålder	Ett dygn %	Åtgärder hos män	Åtgärder hos kvinnor	Medel- väntetid	Median- väntetid
NCU	Kyynärniveli/-varsi- ist	778	624	37	619	0	1,2	1	33	87,18	304	320	83,1	58
W_1	Hematologiset diagnosti	4247	621	321	493	10	6,8	3	49	17,71	360	261	9,8	5
EDC	Alaleuan korjaamisleikk	1535	619	99	604	0	2,5	2	38	4,04	343	276	59,3	49
PHG	Venojen intraluminaali	631	617	23	615	0	1	1	52	89,79	179	438	148,1	151
KDV	Muita virtsaputken leik	1089	616	499	566	1	1,8	1	63	23,05	555	61	61	38
NBB	Olkapään tekoniivelleikk	2340	612	6	598	0	3,8	4	68	0,65	218	394	110,3	94
CGD	Taivovirheen korjaamis	610	610	0	562	0	1	1	37	100	276	334	38,1	30
FPB	Muu supravent rytmihäir	879	602	185	576	1	1,5	1	51	3,49	356	246	138,3	138
KC_4	Muut virtsarakon toimen	3948	600	1175	566	28	6,6	4	69	7,33	442	158	34,1	19
PEH	Ohitukset reisivaltimos	4398	600	96	568	7	7,3	5	71	0	342	258	30,7	15
WX6	Katetrin käyttö puudutu	2674	589	3755	588	5	4,5	4	30	5,26	24	565	8,9	4
KCV	Muita virtsarakon leikk	818	577	173	533	1	1,4	1	59	72,62	177	400	82,7	52
GAA	Rintaontelon täyhystykse	5013	573	343	536	35	8,7	6	60	1,22	352	221	17,8	9
NFL	Reiden lihas- ja jännel	1231	571	59	562	0	2,2	1	47	31,7	337	234	45,2	19
NCL	Kyynärvarren lihas- ja	668	568	54	560	0	1,2	1	45	79,05	314	254	78,8	52
CBN	Luomen virheasennon ko	593	567	23	545	0	1	1	74	97,53	254	313	94,4	67
PAF	Trombendarerektomia,a	2063	563	15	537	0	3,7	3	69	0,18	400	163	21,6	12
ABD	Selkäydin/juurileikk,ki	1111	558	22	371	0	2	1	50	33,69	249	309	75,7	32
JL_	Haiman diagnostinen rad	2678	556	442	487	3	4,8	3	66	5,94	263	293	21,3	8
NFU	Lonkan/reiden istute-/k	2185	556	157	547	1	3,9	1	46	30,58	306	250	95,7	52
NBU	Olkapää/-varsi,istute-/	865	553	66	547	0	1,6	1	41	76,67	381	172	79,7	57
DA_	Korvalehden leikkaukset	615	551	45	525	0	1,1	1	36	77,13	294	257	85,1	40
NDF	Ranteen/käden nivelkalv	557	525	94	522	0	1,1	1	45	86,67	244	281	109,1	79

Toimenpiteelliset hoitajakset 2010 - Vårdperioder med åtgärder 2010

Liitetaulukko Bilagetabell 5

Päätoimenpiteet kolmen merkin tasolla hoitajaksojen lukumäärän mukaan - Åtgärder på treställig nivå efter antal vårdperioder

Nomeskon suomalaisen version mukaan - Enligt Nomeskos finska version

		Hoito- päivät	Hoito- jaksot	Muu pää- tai sivu- toimenpide	Potilaat	Kuolleet	Hoitoajan keskiarvo	Hoitoajan mediaani	Keski-ikä	Yhden päivän aikana %	Hoito- jaksoja miehillä	Hoito- jaksoja naisilla	Jonotus- ajan keski- arvo	Jonotus- ajan mediaani
		Vård-		Tillägskod	Patienter	Döda	Medel- vårdtid	Median- vårdtid	Medelålder	Ett dygn %	Åtgärder		Medel- väntetid	Median- väntetid
		Vårddygn	perioder	för åtgärd							hos män	hos kvinnor		
FPG	Pysyvän defibrillaattor	2721	523	145	517	1	5,2	2	63	4,59	404	119	17,7	13
SAA	Suun ja hampaiston tutk	1771	510	599	493	2	3,5	1	31	66,08	280	230	98,7	46
DD_	Kuuloluiden leikkaukset	563	502	16	485	0	1,1	1	47	51,59	213	289	143,6	128
QBA	Vartalon biopsiat, aukai	1960	492	107	467	0	4	2	41	28,46	291	201	51,6	28
QCB	Yläraajaihion ompelut/si	2859	486	170	445	2	5,9	4	46	13,58	350	136	21,5	6
CBJ	Riippuluomen leikkaukse	521	474	20	446	0	1,1	1	59	91,35	213	261	157,8	148
KFC	Kivesten/siemenjohtimie	914	469	45	467	3	1,9	1	52	14,71	465	4	30,9	14
JF_	Ohut- ja paksusuolen di	1804	464	502	448	4	3,9	3	61	3,88	196	268	27,1	16
UJC	Ruokatorven täyhystykset	1135	464	237	428	4	2,4	1	55	30,39	273	191	37	15
LBE	Munanjohtimien poistot	725	460	148	457	0	1,6	1	33	14,57	0	460	59,8	43
AAC	Aivoverisuonien leikkau	4653	459	28	447	14	10,1	8	52	0,22	187	272	72,1	47
QBG	Vartalon haavojen/avant	3272	459	51	393	7	7,1	4	56	18,08	294	165	47,9	26
DH_4	Nenävamman leikkaukse	643	453	38	430	0	1,4	1	29	79,91	317	136	3,5	3
KA_	Munuaisen ja munuaisalt	1587	452	1313	438	2	3,5	2	44	18,36	237	215	39,9	23
NDA	Ranne-/käsinielien eks	496	450	92	446	0	1,1	1	39	84,44	218	232	85,3	58
WX0	Ei anestesiaa	2105	449	1826	433	12	4,7	1	38	28,29	162	287	44,5	21
DQ_	Kurkunpään täyhystys	1129	445	120	401	3	2,5	1	51	40,22	296	149	26,2	18
EEC	Yläleuan korjaamisleikk	1064	444	74	432	0	2,4	2	37	10,81	274	170	55,1	36
NB_	Olkapään ja olkavarren	2141	443	1962	435	1	4,8	2	59	16,48	205	238	57,3	29
NCF	Kyynämivelkalvo-/nivel	549	440	61	429	0	1,2	1	43	72,5	283	157	92,4	67
SFA	Paikkaushoito suoralla	1268	437	923	432	0	2,9	1	19	89,24	248	189	65,1	43
GDA	Keuhkobiopiat/keuhkon a	1903	430	102	418	3	4,4	3	59	2,56	268	162	22,6	13
JDB	Mahalaukun avanneleikk	2960	430	194	408	10	6,9	3	53	6,28	252	178	22,7	9
PEF	Trombendarerektomiat,r	2203	429	181	415	5	5,1	4	72	0	282	147	37,3	20

Toimenpiteelliset hoitajakset 2010 - Vårdperioder med åtgärder 2010

Liitetaulukko Bilagetabell 5

Päätoimenpiteet kolmen merkin tasolla hoitajaksojen lukumäärän mukaan - Åtgärder på treställig nivå efter antal vårdperioder

Nomeskon suomalaisen version mukaan - Enligt Nomeskos finska version

		Hoito- päivät	Hoito- jaksot	Muu pää- tai sivu- toimenpide	Potilaat	Kuolleet	Hoitoajan keskiarvo	Hoitoajan mediaani	Keski-ikä	Yhden päivän aikana %	Hoito- jaksoja miehillä	Hoito- jaksoja naisilla	Jonotus- ajan keski- arvo	Jonotus- ajan mediaani
		Vård- Vårddygn	Tillägskod perioder för åtgärd	Patienter	Döda	Medel- vårdtid	Median- vårdtid	Medelålder	Ett dygn %	Åtgärder hos män	Åtgärder hos kvinnor	Medel- väntetid	Median- väntetid	
BBA	Lisäkilpirauhasten leik	777	427	22	424	0	1,8	1	61	3,28	116	311	96,4	67
ND_	Ranteen ja käden diagno	1944	415	2071	399	1	4,7	1	49	24,58	205	210	67,4	28
CCD	Kyynelrauhas/kyyneltiek	437	414	15	402	0	1,1	1	59	57	111	303	128	101
DH_7	Nenän muovaus tai rekor	531	414	34	412	0	1,3	1	38	41,06	255	159	144,2	152
PBL	AV-fistelien tekemiset,	1512	406	50	363	1	3,7	2	64	4,19	284	122	22,5	14
NGM	Polven/säären muut pehr	1147	405	177	397	2	2,8	1	43	63,21	239	166	81,5	49
QBB	Vartalon ihohaavojen om	3335	405	377	366	1	8,2	5	55	6,91	220	185	31,6	8
CKC	Lasiais-/retinaleikkauk	618	402	229	370	0	1,5	1	54	35,07	240	162	11,9	4
EBB	Hampaiden kir. korjaami	455	401	227	359	0	1,1	1	48	82,54	191	210	78,7	49
NHE	Nilkka/jalkateränivelsi	432	401	152	395	0	1,1	1	35	73,57	194	207	90,1	64
GAC	Keuhkopussin leikkaukse	3139	398	213	380	6	7,9	6	60	1,01	256	142	20,3	11
EJC	Kielen/suunpohjan korja	569	391	164	388	1	1,5	1	9	85,93	265	126	69,3	64
KFA	Kives/siemenjohdin tutk	801	390	35	388	0	2,1	1	21	22,56	390	0	65,3	26
NGT	Polven/säären erityiset	812	390	43	368	0	2,1	1	59	22,56	108	282	20,9	10
DE_2	Kartiolisäkkeen ja ohim	694	389	8	379	0	1,8	1	42	12,08	216	173	115,2	97
GC_	Keuhkoputkien diagnosti	2867	388	165	370	2	7,4	4	58	9,02	221	167	49,3	11
NGK	Säären ja polvilumpion	897	387	75	377	0	2,3	2	35	26,36	264	123	95,8	71
NX_	Muu tuki- ja liikuntael	2455	387	1476	373	3	6,3	2	46	22,22	198	189	50,4	28
QBJ	Esteettiset vartalon ih	658	385	75	372	0	1,7	1	46	48,57	50	335	127,2	97
NAJ	Selkämurtumaleikkaukse	3071	382	31	375	3	8	6	53	0	267	115	17,2	10
JGC	Peräsuolen korjausleikk	1424	380	16	375	2	3,7	3	61	1,58	53	327	92,4	83
NDQ	Käden/sormien amputaat	920	379	43	359	1	2,4	1	50	40,37	292	87	42,9	21
LC_3	Muut kohdun toimenpitee	596	378	1162	374	0	1,6	1	37	91,27	0	378	43,9	30

Toimenpiteelliset hoitajakset 2010 - Vårdperioder med åtgärder 2010

Liitetaulukko Bilagetabell 5

Päätoimenpiteet kolmen merkin tasolla hoitajaksojen lukumäärän mukaan - Åtgärder på treställig nivå efter antal vårdperioder

Nomeskon suomalaisen version mukaan - Enligt Nomeskos finska version

		Hoito- päivät	Hoito- jaksot	Muu pää- tai sivu- toimenpide	Potilaat	Kuolleet	Hoitoajan keskiarvo	Hoitoajan mediaani	Keski-ikä	Yhden päivän aikana %	Hoito- jaksoja miehillä	Hoito- jaksoja naisilla	Jonotus- ajan keski- arvo	Jonotus- ajan mediaani
		Vård-		Tillägskod	Patienter	Döda	Medel- vårdtid	Median- vårdtid	Medelålder	Ett dygn %	Åtgärder hos		Medel- väntetid	Median- väntetid
		Vårddygn	perioder	för åtgärd							hos män	kvinnor		
AE_	Sähköstimulaatio ja säh	18170	377	292	210	1	48,2	19	57	6,9	152	225	16,1	13
CHF	Sädekehän leikkaukset	503	373	17	302	0	1,3	1	69	75,87	185	188	24,2	15
NGL	Säären lihas- ja jännel	715	373	100	365	1	1,9	1	36	51,47	223	150	111,2	78
PDG	Aneurysmakorjaukset,aoi	3677	371	25	355	36	9,9	8	71	4,85	330	41	44,2	25
EN_	Nielun ja ympäröivien k	1514	368	642	349	0	4,1	3	44	9,24	188	180	25,9	12
PFH	Ohitukset a.fem/popl sä	3577	368	52	357	8	9,7	8	75	0,27	219	149	15,2	11
GD_2	Muut keuhkojen toimenpi	1061	362	359	348	1	2,9	1	66	20,99	204	158	9,8	8
LC_	Kohdun ja sen kannatins	3450	361	335	354	3	9,6	2	40	19,39	0	361	29,3	13
GBB	Henkitorven avanneleikk	6415	355	187	331	42	18,1	10	58	7,32	216	139	20,7	13
QX_3	Muut ihon toimenpiteet	1810	355	349	338	2	5,1	3	43	29,58	137	218	15,3	6
GDC	Keuhkolohkojen poistole	2745	353	27	345	2	7,8	7	64	0,57	217	136	23,5	14
NGQ	Polven/säären amputaati	3450	349	64	322	9	9,9	7	68	1,43	232	117	21,9	8
NE_	Lantion diagnostinen ra	1551	345	1128	342	3	4,5	3	59	11,59	135	210	39,8	17
AAK	Kallon/kovakalvon leikk	2248	343	49	293	11	6,6	4	34	5,25	203	140	72,1	36
CJD	Kaihimykiön ekstrakaps	356	342	12	313	0	1	1	68	93,57	166	176	36	15
PC_	Vatsa-aortan yläp ja si	1174	340	610	324	6	3,5	2	67	7,06	221	119	70,7	30
ND_2	Ranteen ja käden muut t	468	337	700	330	0	1,4	1	22	35,01	208	129	16,3	9
JFH	Paksusuolen poistot	4238	332	21	323	14	12,8	10	52	0,3	193	139	61,7	41
JFA	Paikalliset ohut-/paksu	2148	329	447	317	10	6,5	4	62	6,69	187	142	44,3	29
PE_	Muut reisivaltimoiden t	657	329	366	318	1	2	2	73	3,04	192	137	34,4	18
LDC	Osittaiset kohdunkaulan	368	327	63	322	0	1,1	1	40	88,38	0	327	34,5	24
JAL	Vatsakalvo/vierasesine/	1319	326	453	323	1	4	1	41	34,05	43	283	70,6	46
EFA	Leukaluiden muutosten p	414	322	98	319	0	1,3	1	49	65,53	194	128	49	33

Toimenpiteelliset hoitajakset 2010 - Vårdperioder med åtgärder 2010

Liitetaulukko Bilagetabell 5

Päätoimenpiteet kolmen merkin tasolla hoitajaksojen lukumäärän mukaan - Åtgärder på treställig nivå efter antal vårdperioder

Nomeskon suomalaisen version mukaan - Enligt Nomeskos finska version

		Hoito- päivät	Hoito- jaksot	Muu pää- tai sivu- toimenpide	Potilaat	Kuolleet	Hoitoajan keskiarvo	Hoitoajan mediaani	Keski-ikä	Yhden päivän aikana %	Hoito- jaksoja miehillä	Hoito- jaksoja naisilla	Jonotus- ajan keski- arvo	Jonotus- ajan mediaani
JDW	Muut ventrikkeli/duoden	1100	322	98	270	7	3,4	2	64	18,32	189	133	34,2	22
CJF	Muut tekomykiöleikkauks	354	313	114	295	0	1,1	1	68	76,68	142	171	43,6	23
ENB	Nielun/ymp pehmytkudos	640	310	23	308	0	2,1	1	34	22,58	156	154	67	49
KB_2	Virtsanjohtimien tähyt	770	310	167	294	1	2,5	1	58	14,84	212	98	38,8	28
JFF	Ohut- ja paksusuolen ent	4089	307	435	302	11	13,3	10	64	0	144	163	37,9	19
NFF	Lonkan nivelkalvo-/nive	509	306	65	296	0	1,7	1	40	50,33	154	152	81,6	60
KBE	Virtsanjohdinkivien poi	837	305	100	297	1	2,7	2	54	6,89	227	78	30,4	22
NDK	Ranne- ja käsiluiden lu	334	304	49	298	0	1,1	1	41	66,78	146	158	103,2	69
ECA	len/hammasharjannepois	335	298	87	273	0	1,1	1	33	90,94	116	182	67,5	48
QDA	Alaraajojaihion biopsiat	2162	295	71	282	2	7,3	5	51	11,53	162	133	44,8	27
AAL	Aivovaltimoiden suonens	1809	294	308	281	8	6,2	5	62	0,68	152	142	80,8	59
ACB	Ääreishermostojen paikalli	459	289	131	286	0	1,6	1	42	49,48	166	123	66,3	36
PGU	Uusintakorjuss epäänat o	714	285	495	275	4	2,5	2	65	5,61	174	111	40,8	27
CBF	Ektropiumin leikkaukset	287	277	11	270	0	1	1	76	96,39	170	107	104,2	86
LFB	Biopsiat ulkosynnyttimi	384	272	98	264	0	1,4	1	49	78,68	1	271	45,3	32
FX_4	Sydämen katetrisointi	739	268	1057	263	0	2,8	2	37	6,72	136	132	54,6	28
CGG	Sarveis-/kovakalvon kor	465	263	1	252	0	1,8	1	50	62,36	156	107	107,5	64
EB_	Hampaiston diagnostinen	1879	262	1596	262	2	7,2	3	50	11,83	151	111	25,6	14
GEA	Välikarsinan tähytykse	595	257	3	255	2	2,3	2	59	1,95	166	91	12,4	9
NGH	Polvinivelen/-lumpion r	431	257	46	250	1	1,7	1	27	46,69	96	161	99,2	68
JCF	Ruokatorviproteesin ase	1611	256	50	222	7	6,3	4	67	3,52	165	91	10,1	8
HAA	Rintarauhasen aukaisut/	352	255	8	252	0	1,4	1	51	65,1	3	252	40,4	34
EJB	Kielen ja suunpohj pois	1320	252	34	235	2	5,2	2	56	30,95	130	122	26,7	13
MAG	Synnytyksen poikkeavan	929	252	71	252	0	3,7	3	30	0,4	0	252	5,2	5

Toimenpiteelliset hoitajakset 2010 - Vårdperioder med åtgärder 2010

Liitetaulukko Bilagetabell 5

Päätoimenpiteet kolmen merkin tasolla hoitajaksojen lukumäärän mukaan - Åtgärder på treställig nivå efter antal vårdperioder

Nomeskon suomalaisen version mukaan - Enligt Nomeskos finska version

		Hoito- päivät	Hoito- jaksot	Muu pää- tai sivu- toimenpide	Potilaat	Kuolleet	Hoitoajan keskiarvo	Hoitoajan mediaani	Keski-ikä	Yhden päivän aikana %	Hoito- jaksoja miehillä	Hoito- jaksoja naisilla	Jonotus- ajan keski- arvo	Jonotus- ajan mediaani
		Vård- Vårddygn	Vård- perioder	Tillägskod för åtgärd	Patienter	Döda	Medel- vårdtid	Median- vårdtid	Medelålder	Ett dygn %	Åtgärder hos män	Åtgärder hos kvinnor	Medel- väntetid	Median- väntetid
JLC	Haiman poistoleikkaukset	4038	251	13	245	5	16,1	11	61	0,4	134	117	19	13
FC_3	Rinta- ja rinta-vatsa-a	2197	245	49	240	10	9	8	58	2,04	179	66	72,9	55
JDA	Mahalaukun avaukset/pa	1651	244	302	237	10	6,8	6	61	4,92	140	104	28,4	22
QAJ	Esteettiset pään/kaulan	290	244	41	233	0	1,2	1	55	50,82	46	198	105,4	76
DC_2	Korvan tähyystoimenpi	1275	243	731	231	0	5,2	1	17	77,78	138	105	66,6	40
JAP	Vatsaontelon kiinnikkei	1303	239	479	238	6	5,5	3	53	11,3	57	182	76,1	52
WX1	Paikalliset puudutukset	433	238	11617	208	1	1,8	1	59	85,71	117	121	25,1	18
JGA	Peräsuolen avaukset/pai	559	237	59	220	0	2,4	1	59	22,78	103	134	38,8	25
GA_	Rintaontelon seinämän,	1469	236	606	233	16	6,2	4	61	6,78	122	114	53,3	9
PHB	Laskimoiden sitomiset	277	235	82	232	0	1,2	1	55	63,83	75	160	134,9	115
R11	Kuntoutuksen yleisarvio	2677	230	213	195	1	11,6	2	24	15,65	124	106	120,5	84
LFF	Bartholinin rauhasten I	260	227	19	221	0	1,1	1	38	65,64	0	227	40	24
XX_	Paikantamatomat diagno:	1198	226	1420	224	4	5,3	4	60	12,39	114	112	30,5	23
NFK	Reisiluun luuleikkaukset	874	225	23	218	0	3,9	2	21	24	135	90	80,2	41
NBH	Olkapään nivelien repos	573	223	22	216	0	2,6	2	58	11,21	126	97	25	8
DM_6	Otsaonteloiden kirurgis	314	219	84	206	0	1,4	1	46	22,83	131	88	65,4	45
JLW	Muut haiman leikkaukset	832	218	12	185	1	3,8	1	54	9,17	163	55	28,9	19
NCM	Kyynärvarren muut pehm	476	218	40	211	0	2,2	1	50	73,39	162	56	76,8	52
EFB	Leukojen korjaamisleikk	407	216	39	210	0	1,9	1	40	57,87	131	85	60,1	33
KDH	Virtsaputken korjaavat	471	216	29	208	1	2,2	1	50	31,94	151	65	88,5	58
CD_	Silmämunan diagnostiset	231	213	41	130	0	1,1	1	6	91,55	114	99	64,6	39
NDT	Käden/ranteen erityiset	502	212	16	203	0	2,4	1	24	40,09	148	64	77,2	28
JAK	Vatsaontelon kanavoinni	1637	203	79	190	6	8,1	3	57	2,96	112	91	18,1	13

Toimenpiteelliset hoitajakset 2010 - Vårdperioder med åtgärder 2010

Liitetaulukko Bilagetabell 5

Päätoimenpiteet kolmen merkin tasolla hoitajaksojen lukumäärän mukaan - Åtgärder på treställig nivå efter antal vårdperioder

Nomeskon suomalaisen version mukaan - Enligt Nomeskos finska version

		Hoito- päivät	Hoito- jaksot	Muu pää- tai sivu- toimenpide	Potilaat	Kuolleet	Hoitoajan keskiarvo	Hoitoajan mediaani	Keski-ikä	Yhden päivän aikana %	Hoito- jaksoja miehillä	Hoito- jaksoja naisilla	Jonotus- ajan keski- arvo	Jonotus- ajan mediaani
		Vård-		Tillägskod	Patienter	Döda	Medel- vårdtid	Median- vårdtid	Medelålder	Ett dygn %	Åtgärder hos		Medel- väntetid	Median- väntetid
		Vårddygn	perioder	för åtgärd							hos män	kvinnor		
NGS	Polven ja säären tulehd	2094	203	53	197	0	10,3	8	57	1,97	134	69	43	18
DM_9	Muut sivuonteloiden toi	1175	202	257	191	0	5,8	4	44	22,28	114	88	16,1	7
KC_	Virtsarakon diagnostine	541	202	316	193	1	2,7	2	37	25,25	121	81	37,7	13
LAE	Munasarjojen poistot	448	200	126	199	0	2,2	1	50	23	0	200	61,3	48
NG_2	Muut polven ja säären t	822	200	71	191	0	4,1	2	54	27,5	94	106	24,2	16
PDQ	Valtimostentit,ala-aort	981	200	46	197	3	4,9	4	75	0	166	34	31,7	19
JHW	Muut peräaukko/ympärys	453	199	22	185	0	2,3	1	45	43,22	113	86	62,8	37
AEA	Herm ärs ja injj laitte	373	197	9	186	0	1,9	1	52	39,09	102	95	58,6	26
ENA	Nielun/ymp pehmytkudos	971	194	35	184	0	5	3	40	6,19	115	79	26,4	18
CJB	Jälkikäihin vuoksi teht	199	192	10	192	0	1	1	73	97,4	60	132	59,2	35
NCK	Kyynärvarren luuleikkau	261	192	24	189	0	1,4	1	45	56,25	93	99	97,8	75
NC_	Kyynärpään ja kyynärvar	484	191	973	187	0	2,5	1	38	33,51	103	88	40,5	19
ECB	Ien/hammasharjannekorj	305	190	112	181	0	1,6	1	38	51,58	118	72	78,6	63
PF_	Muut polven, säären tai	440	188	301	185	3	2,3	2	74	3,19	95	93	23,9	13
NFM	Reiden muut pehmytkudc	533	186	48	184	2	2,9	1	54	47,31	61	125	73,9	49
QX_	Ihon diagnostinen radio	1004	185	304	180	0	5,4	4	51	7,03	91	94	36,1	13
QX_2	Ihon muut tutkimukset	1095	185	91	175	0	5,9	2	33	37,3	98	87	50,1	15
FX_3	Muut sydämen toiminnan	911	184	1233	175	3	5	2	34	13,04	111	73	182	142
JFK	Kiinnikkeiden irrotukse	2125	184	90	178	4	11,5	8	61	1,09	84	100	34,7	11
PD_3	Muut aortan alaosan ja	397	184	443	184	0	2,2	1	66	5,98	108	76	33,8	19
CAC	Silmäkuopan seinämien l	462	183	26	166	0	2,5	1	42	5,46	115	68	11,5	5
CGE	Sarveis-/kovakalvokudos	188	183	5	180	0	1	1	61	96,17	98	85	127,7	125
LBF	Munanjohdintoimenpiteet	194	183	383	183	0	1,1	1	32	75,96	0	183	66,2	55

Toimenpiteelliset hoitajakset 2010 - Vårdperioder med åtgärder 2010

Liitetaulukko Bilagetabell 5

Päätoimenpiteet kolmen merkin tasolla hoitajaksojen lukumäärän mukaan - Åtgärder på treställig nivå efter antal vårdperioder

Nomeskon suomalaisen version mukaan - Enligt Nomeskos finska version

		Hoito- päivät	Hoito- jaksot	Muu pää- tai sivu- toimenpide	Potilaat	Kuolleet	Hoitoajan keskiarvo	Hoitoajan mediaani	Keski-ikä	Yhden päivän aikana %	Hoito- jaksoja miehillä	Hoito- jaksoja naisilla	Jonotus- ajan keski- arvo	Jonotus- ajan mediaani
		Vård-		Tillägskod	Patienter	Döda	Medel- vårdtid	Median- vårdtid	Medelålder	Ett dygn %	Åtgärder hos		Medel- väntetid	Median- väntetid
		Vårddygn	perioder	för åtgärd							hos män	kvinnor		
SXC	Suun alueen muut toimer	302	182	143	177	0	1,7	1	24	86,26	99	83	78,7	78
FNC	Sepelvaltimo-ohitus las	1213	181	990	179	8	6,7	6	70	4,42	134	47	45,1	27
JD_4	Mahan ja pohjukaissuole	1564	180	199	168	5	8,7	2	20	17,22	88	92	59,3	29
GDB	Keuhkojen osien poistol	1148	179	20	173	1	6,4	5	53	0	98	81	27,9	16
HA_	Rintarauhasen diagnosti	1148	178	893	176	0	6,4	3	58	11,24	1	177	44,4	18
MAA	Kohdun sisäiset/sikiöto	878	177	577	172	0	5	4	30	2,82	0	177	9,3	7
KAS	Munuaisensiirot/liitty	3618	176	4	175	0	20,6	19	52	0	123	53	494,8	405
NH_2	Muut nilkan ja jalkater	755	175	101	131	0	4,3	1	28	50,29	108	67	29,3	13
AC_	Muut ääreishermoston to	943	172	394	154	10	5,5	4	71	14,53	60	112	44,2	23
EGA	Leukanivelen täyhystys	190	172	24	164	0	1,1	1	40	70,35	26	146	61,3	41
KCE	Virtsarakkokiivien poist	436	172	80	165	0	2,5	2	68	12,21	150	22	57,2	37
WW_	Kantasolusiirot	4984	171	47	167	4	29,1	27	46	0	108	63	50,8	24
JAG	Harv tyrä/vatsanpeitepu	1055	170	50	169	2	6,2	3	52	20	70	100	118,8	98
KAD	Munuaisen osien poistot	1113	168	19	168	1	6,6	6	60	0	95	73	41,8	33
PEE	Tromb/embolektomiat,rei	899	167	76	164	10	5,4	4	75	1,2	75	92	14,6	8
DC_4	Muut tärykalvon ja väli	164	164	41	164	0	1	1	6	100	80	84	26,3	18
QCD	Yläraajojen palovammale	1335	164	61	141	1	8,1	5	39	14,02	122	42	11,1	5
DH_2	Nenän täyhystys	362	162	231	157	1	2,2	1	35	62,96	97	65	61,4	30
FKC	Mitraaliläppävuodon kor	1253	162	27	161	1	7,7	7	61	0	124	38	64,7	34
QCA	Yläraajaiho/subk biopsi	833	162	30	155	0	5,1	4	44	21,6	114	48	40,1	15
KCW	Muut virtsarakon toimen	242	161	86	146	0	1,5	1	56	73,29	72	89	80,5	57
JAC	Reisityrän leikkaukset	496	160	29	158	1	3,1	1	64	28,13	48	112	83,6	62
NBK	Olkaluun/solislun/lapa	211	158	89	158	0	1,3	1	41	49,37	99	59	89,8	59
NFR	Lonkan ja reiden kasvai	670	158	7	152	0	4,2	2	48	15,19	85	73	42,5	22

Toimenpiteelliset hoitajakset 2010 - Vårdperioder med åtgärder 2010

Liitetaulukko Bilagetabell 5

Päätoimenpiteet kolmen merkin tasolla hoitajaksojen lukumäärän mukaan - Åtgärder på treställig nivå efter antal vårdperioder

Nomeskon suomalaisen version mukaan - Enligt Nomeskos finska version

		Hoito- päivät	Hoito- jaksot	Muu pää- tai sivu- toimenpide	Potilaat	Kuolleet	Hoitoajan keskiarvo	Hoitoajan mediaani	Keski-ikä	Yhden päivän aikana %	Hoito- jaksoja miehillä	Hoito- jaksoja naisilla	Jonotus- ajan keski- arvo	Jonotus- ajan mediaani
PX_	Muu verisuonten tai imu	458	158	521	151	2	2,9	1	57	22,15	85	73	25,4	13
ABB	Selkäytim. ja hermojuur	747	157	6	155	0	4,8	4	49	0,64	71	86	42,2	18
LEB	Bipsiat/paik muutosten	174	157	80	152	0	1,1	1	50	76,43	0	157	51,1	37
EAA	Huulen aukaisu/poistoto	216	156	22	153	0	1,4	1	62	58,97	91	65	26,9	19
NE_2	Muut lantion toimenpite	418	155	187	105	3	2,7	1	22	46,45	67	88	31,5	8
PDH	Ohitukset aortan alaosa	1364	154	10	151	1	8,9	7	64	3,25	101	53	43,9	26
JJB	Maksakudoksen poistolei	1281	153	14	152	1	8,4	8	63	0	67	86	21,6	16
NEJ	Lantion murtuman korjau	1469	153	29	149	0	9,6	8	54	0	101	52	56,7	6
WX9	Resuskitaatio	872	153	146	153	27	5,7	3	35	17,65	66	87	18,6	2
EAB	Huulien korjaamistoimen	345	152	17	147	0	2,3	1	22	30,26	80	72	67,5	68
KCC	Virtsarakon poistot	2252	152	15	151	0	14,8	14	69	0,66	117	35	31,5	22
QBD	Vartalon palovammaleikk	1736	152	29	136	3	11,4	8	45	7,24	99	53	6,3	3
PGH	Epäanatomiset valtimoid	1157	151	18	146	4	7,7	6	72	0,66	99	52	30,8	13
CK_	Silmänpohjan diagnostis	957	148	96	144	0	6,5	3	51	11,49	69	79	36,8	24
CKE	Suoni/verkkokalvon kasv	192	147	6	81	0	1,3	1	61	25,85	77	70	18,1	11
QAA	Pään/kaulan ihon biopsi	295	145	47	137	0	2	1	45	60,69	73	72	41,2	25
CGF	Sarveis/kovakalvoperfor	428	143	31	133	0	3	2	56	34,97	95	48	13,6	5
EHC	Suulaen korjaamisleikka	497	142	2	140	0	3,5	3	9	6,34	66	76	131,2	125
QDD	Alaraajojen palovammale	1386	141	32	129	2	9,8	6	41	7,8	103	38	8,7	4
GAB	Rintaontelon aukaisut	1493	140	146	132	6	10,7	7	58	0,71	96	44	26,2	15
LFE	Vulva/perineum, korjaava	173	140	24	138	0	1,2	1	35	75,71	1	139	89,2	76
QAB	Pään/kaulan ihoaavaom	494	140	42	138	3	3,5	2	44	16,43	81	59	20,3	13
NAK	Selkärangan luuleikkauk	928	139	29	138	0	6,7	4	62	4,32	63	76	70,2	59

Toimenpiteelliset hoitajakset 2010 - Vårdperioder med åtgärder 2010

Liitetaulukko Bilagetabell 5

Päätoimenpiteet kolmen merkin tasolla hoitajaksojen lukumäärän mukaan - Åtgärder på treställig nivå efter antal vårdperioder

Nomeskon suomalaisen version mukaan - Enligt Nomeskos finska version

		Hoito- päivät	Hoito- jaksot	Muu pää- tai sivu- toimenpide	Potilaat	Kuolleet	Hoitoajan keskiarvo	Hoitoajan mediaani	Keski-ikä	Yhden päivän aikana %	Hoito- jaksoja miehillä	Hoito- jaksoja naisilla	Jonotus- ajan keski- arvo	Jonotus- ajan mediaani
		Vård- Vårddygn	perio- der	Tillägskod för åtgärd	Patienter	Döda	Medel- vårdtid	Median- vårdtid	Medelålder	Ett dygn %	Åtgärder hos män	Åtgärder hos kvinnor	Medel- väntetid	Median- väntetid
NHA	Nilkan/jalkaterän ekspl	199	139	55	139	0	1,4	1	38	68,35	70	69	97	73
FFC	Eteisväliseinäaukon (AS)	403	138	38	136	0	2,9	2	31	0	63	75	112,3	76
R51	Apuvälinepalvelut	733	137	164	119	1	5,4	1	29	44,53	84	53	139	89
GAE	Rintaontelon seinämän p	775	136	21	134	2	5,7	4	47	8,09	72	64	65,6	24
KD_4	Muut virtsaputken toime	220	134	214	124	0	1,6	1	56	49,25	49	85	63	41
AAE	Kallonpohjakautta tehtä	770	133	23	129	0	5,8	5	54	0	62	71	49,4	31
NA_2	Selän ja kaulan muut to	193	133	72	127	0	1,5	1	38	48,87	54	79	40,5	26
NDB	Ranteen ja käden tekoni	290	133	2	130	0	2,2	1	59	9,77	24	109	136,9	114
QDH	Varpaan kynsien toimenp	155	133	25	129	0	1,2	1	31	90,23	72	61	46,7	31
BCA	Lisämunaisten leikkauk	527	132	12	130	0	4	3	56	0	64	68	63,5	29
FX_5	Muut sydämen ja suurten	286	132	73	90	0	2,2	1	42	35,61	73	59	72,1	23
CBD	Silmäluumien korjaamisl	213	131	9	129	0	1,6	1	64	83,97	49	82	60,5	33
NGR	Polven ja säären kasvai	377	131	4	127	0	2,9	1	40	28,24	65	66	44,2	26
DH_6	Nenäverenvuodon hoito	599	128	70	119	0	4,7	2	57	15,63	75	53	38,9	28
FKB	Annuloplastiat mitraali	980	128	94	127	3	7,7	7	61	0,78	97	31	75,9	67
CFC	Sidekalvomuutosten pois	146	127	6	126	0	1,1	1	47	94,49	61	66	64,8	31
JDC	Mahalaukun osien poisto	1499	127	11	125	4	11,8	9	71	0	66	61	21,6	14
NHS	Jalkaterän ja nilkan tu	1025	127	31	112	1	8,1	5	57	7,87	75	52	22,8	13
KAH	Munuaisten/munuaisaltaa	640	126	1	124	0	5,1	4	37	0	56	70	64,4	54
JAA	Vatsanpiteet,paik muu	909	125	22	122	4	7,3	2	52	24,8	49	76	49,3	26
JAE	Sydänalatyran leikkauks	166	125	3	125	0	1,3	1	39	64,8	66	59	80,1	56
KCH	Virtsarakon korjaavat l	696	124	107	121	2	5,6	3	59	4,03	84	40	64,3	41
JFC	Suoliliitokset	1408	121	126	114	5	11,6	10	61	0	58	63	30,7	13

Toimenpiteelliset hoitajakset 2010 - Vårdperioder med åtgärder 2010

Liitetaulukko Bilagetabell 5

Päätoimenpiteet kolmen merkin tasolla hoitajaksojen lukumäärän mukaan - Åtgärder på treställig nivå efter antal vårdperioder

Nomeskon suomalaisen version mukaan - Enligt Nomeskos finska version

		Hoito- päivät	Hoito- jaksot	Muu pää- tai sivu- toimenpide	Potilaat	Kuolleet	Hoitoajan keskiarvo	Hoitoajan mediaani	Keski-ikä	Yhden päivän aikana %	Hoito- jaksoja miehillä	Hoito- jaksoja naisilla	Jonotus- ajan keski- arvo	Jonotus- ajan mediaani
		Vård-		Tillägskod	Patienter	Döda	Medel- vårdtid	Median- vårdtid	Medelålder	Ett dygn %	Åtgärder		Medel- väntetid	Median- väntetid
		Vårddygn	perioder	för åtgärd							hos män	hos kvinnor		
CHB	Kammiokulman ja etukan	214	120	22	115	0	1,8	1	65	62,5	59	61	20,2	5
NBR	Olkapään/olkavarren kas	285	115	10	112	0	2,5	1	49	29,57	61	54	61,8	35
JDD	Koko mahalaukun poistot	1271	114	21	114	2	11,1	9	66	0	68	46	19,6	12
AAA	Aivojen tutkimusleikkau	667	113	38	101	6	5,9	3	43	2,65	60	53	55,1	24
LEE	Emättimen korjaavat lei	317	112	30	103	0	2,8	1	43	37,5	0	112	78,7	53
KE0	Eturauhasen ja rakkular	173	111	9	111	0	1,6	1	64	42,34	111	0	24,5	20
AAG	Stereotaktiset aivotila	540	110	9	106	0	4,9	3	58	1,82	67	43	58,2	14
JDH	Pylorus ja duodenumleik	913	110	121	104	7	8,3	6	46	2,73	73	37	26,8	19
PJ_2	Muut imuteiden toimenpi	360	110	675	109	2	3,3	1	59	42,73	64	46	9,1	8
FKD	Hiippatekoläpän asettam	955	109	25	107	9	8,8	7	65	4,59	64	45	58	40
NFW	Lonkan/reiden haavakom	1219	109	38	103	2	11,2	7	69	1,83	56	53	29,6	10
KE_2	Muut eturauhasen ja rak	238	108	30	106	0	2,2	1	65	67,59	108	0	56,8	47
NDH	Ranne-/käsinivelsijoill	182	107	5	103	0	1,7	1	47	32,71	76	31	44,5	11
NGW	Polvi/säärihaavakomplik	1150	107	55	102	0	10,7	8	61	6,54	42	65	28,9	10
EJA	Kielen/suunpohjan biops	313	106	55	102	0	3	1	55	46,23	53	53	22,1	12
LCC	Kohdun osittaiset poist	420	106	17	106	2	4	3	52	1,89	0	106	55,2	39
PHL	Venojen UÄ-ohjattu vaah	162	106	61	81	0	1,5	1	58	95,28	19	87	72	51
EDA	Alaleuan aukaisu tai ko	288	105	35	105	0	2,7	2	43	34,29	52	53	22,8	8
LE_	Emättimen täyhystys	432	105	45	103	0	4,1	1	41	73,33	0	105	113,3	41
LFA	Ulkosynnyttimien ja väl	162	103	10	100	0	1,6	1	33	71,84	0	103	45,8	26
NFS	Lonkan ja reiden tulehd	1469	103	26	94	1	14,3	12	64	0	58	45	21,8	16
JMA	Pernan poistoleikkaukse	860	101	59	101	5	8,5	6	46	0,99	54	47	30,6	18
LAD	Munasarjan osittaiset p	193	101	43	99	0	1,9	1	33	15,84	0	101	69,8	64
AAH	Aivohermojen leikkaukse	342	100	5	93	0	3,4	2	62	1	46	54	56,1	30

Toimenpiteelliset hoitajakset 2010 - Vårdperioder med åtgärder 2010

Liitetaulukko Bilagetabell 5

Päätoimenpiteet kolmen merkin tasolla hoitajaksojen lukumäärän mukaan - Åtgärder på treställig nivå efter antal vårdperioder

Nomeskon suomalaisen version mukaan - Enligt Nomeskos finska version

		Hoito- päivät	Hoito- jaksot	Muu pää- tai sivu- toimenpide	Potilaat	Kuolleet	Hoitoajan keskiarvo	Hoitoajan mediaani	Keski-ikä	Yhden päivän aikana %	Hoito- jaksoja miehillä	Hoito- jaksoja naisilla	Jonotus- ajan keski- arvo	Jonotus- ajan mediaani
		Vård- Vårddygn	Tillägskod perioder för åtgärd	Patienter	Döda	Medel- vårdtid	Median- vårdtid	Medelålder	Ett dygn %	Åtgärder hos män	Åtgärder hos kvinnor	Medel- väntetid	Median- väntetid	
PA_2	Aortan kaaresta lähtevi	645	100	39	100	0	6,4	4	70	15	51	49	27,3	7
UJG	Peräsuolen tähytys	234	99	41	91	0	2,4	1	39	36,36	51	48	44,7	23
KDW	Muut virtsaputkeen kohd	194	98	15	90	0	2	2	59	30,61	84	14	74,9	45
NF_2	Muut lonkan ja reiden t	377	98	80	93	0	3,8	1	58	42,86	49	49	26,2	20
NHR	Jalkaterän kasvainten l	131	98	5	96	0	1,3	1	43	60,2	49	49	67	43
R55	Muut kuntoutuspalvelut	5047	98	80	89	0	51,5	38	14	1,02	53	45	35,7	24
JL_3	Muut haiman toimenpitee	263	97	57	88	0	2,7	1	66	28,87	52	45	9,1	6
KF_	Kivesten ja kivespussin	343	97	152	95	0	3,5	2	50	11,34	97	0	98,7	87
NCB	Kyynärpään tekonivellei	387	97	7	96	0	4	3	60	1,03	20	77	106	69
NCH	Kyynärnivelen sijoillee	179	97	13	95	0	1,8	1	28	17,53	44	53	59,1	41
DF_	Sisäkorvan leikkaukset	180	95	6	94	0	1,9	2	35	1,05	45	50	49,1	41
CBE	Entropiumin leikkaukset	94	94	6	90	0	1	1	72	97,87	40	54	112,2	84
NFA	Lonkan/reiden tutkimusl	151	94	3	91	0	1,6	1	46	42,55	51	43	77,3	50
R35	Ammatillista kuntoutumi	14399	94	24	75	1	153	62	52	0	56	38	20,6	8
FPJ	Tahdistimen/sis defibri	278	93	29	90	1	3	1	68	13,98	66	27	40,1	24
PBE	Tromb/embolektomiat, yl	317	93	17	88	1	3,4	2	77	3,23	31	62	2,2	2
JCC	Ruokatorven poistoleikk	1470	92	5	90	2	16	14	62	2,17	68	24	36,1	21
JDE	Mahalaukun liitos ilman	1215	90	39	89	7	13,5	12	70	0	44	46	13,9	11
KBH	Virtsanjohtimen korjaav	590	90	61	88	0	6,6	6	39	7,78	44	46	46,7	32
KD_	Vlrsaputken diagnostin	95	90	306	82	1	1,1	1	57	87,78	83	7	12,2	8
CBH	Luomikulman/silmäluomr	201	89	14	84	0	2,3	1	64	91,01	44	45	52,8	28
LCF	Kohdunvieruskudosmuutr	158	88	53	88	0	1,8	1	34	29,55	1	87	95,3	99
NAR	Selän ja kaulan kasvain	313	88	11	88	0	3,6	1	53	30,68	43	45	61,5	61

Toimenpiteelliset hoitajakset 2010 - Vårdperioder med åtgärder 2010

Liitetaulukko Bilagetabell 5

Päätoimenpiteet kolmen merkin tasolla hoitajaksojen lukumäärän mukaan - Åtgärder på treställig nivå efter antal vårdperioder

Nomeskon suomalaisen version mukaan - Enligt Nomeskos finska version

		Hoito- päivät	Hoito- jaksot	Muu pää- tai sivu- toimenpide	Potilaat	Kuolleet	Hoitoajan keskiarvo	Hoitoajan mediaani	Keski-ikä	Yhden päivän aikana %	Hoito- jaksoja miehillä	Hoito- jaksoja naisilla	Jonotus- ajan keski- arvo	Jonotus- ajan mediaani
		Vård- Vårddygn	Vård- perioder	Tillägskod för åtgärd	Patienter	Döda	Medel- vårdtid	Median- vårdtid	Medelålder	Ett dygn %	Åtgärder hos		Medel- väntetid	Median- väntetid
											hos män	kvinnor		
JK_	Sappiteiden diagnostine	349	87	408	77	2	4	2	62	25,29	41	46	16	8
KAE	Munuais- ja munuaisalla	409	87	20	84	1	4,7	4	55	2,3	47	40	72,3	36
KDD	Virtsaputken osien ja m	156	85	28	81	0	1,8	1	43	45,88	43	42	63,8	38
NDS	Ranteen ja käden tulehd	516	85	14	81	1	6,1	5	51	11,76	47	38	24,4	3
CFD	Sidekalvon korjaamislei	221	83	9	63	0	2,7	1	59	68,67	44	39	16	6
NHW	Nilkka/jalkateräleikk h	829	83	22	81	1	10	7	57	6,02	45	38	20,6	4
NAU	Selän/kaulan istute-/fi	240	82	12	82	0	2,9	2	39	12,2	47	35	71,6	47
CCA	Kyynelrauhan/kyyneltiea	85	81	18	80	0	1	1	27	92,59	29	52	114,4	83
GCA	Keuhkoputkien leikkauks	413	81	108	68	3	5,1	2	46	16,05	44	37	42,5	25
JBB	Palleatyrän leikkaukset	396	80	28	77	1	4,9	4	60	2,5	30	50	117,9	76
JK_2	Sappiteiden muut toimen	515	79	174	70	2	6,5	5	69	8,86	33	46	19,1	6
LDB	Kohdun kaulaosan muut	78	78	68	78	0	1	1	45	76,92	0	78	50,6	28
NCA	Kyynärvarren/-nivelen e	81	77	11	77	0	1,1	1	39	85,71	58	19	101,9	75
CFB	Sidekalvoompelut/vieras	120	76	2	61	1	1,6	1	60	80,26	46	30	13,9	4
GBA	Henkitorven aukaisut/pa	413	76	11	70	5	5,4	2	56	6,58	40	36	47,2	22
JA_	Vatsanpeitteiden diagno	279	76	158	76	0	3,7	3	56	11,84	38	38	50,2	22
FJA	Koepalan otot oikeasta	461	74	62	57	0	6,2	2	50	9,46	47	27	24	18
NAT	Erityiset ja muut selkä	447	74	10	61	1	6	3	38	5,41	44	30	71,6	47
PAN	Valtimoplastiat,aorttak	320	74	46	74	0	4,3	3	69	0	49	25	21	12
PB_	Yläraajan valtimoiden d	116	74	68	67	1	1,6	1	58	41,89	48	26	29,5	16
FN_2	Muut sepelvaltimotoimen	156	73	303	71	0	2,1	1	65	36,99	45	28	36,7	25
JC_	Ruokatorven diagnostine	555	73	339	72	0	7,6	3	56	9,59	45	28	9,1	5
CBA	Silmäluomuimuutos aukais	86	72	28	69	0	1,2	1	61	95,83	27	45	35,8	24

Toimenpiteelliset hoitajakset 2010 - Vårdperioder med åtgärder 2010

Liitetaulukko Bilagetabell 5

Päätoimenpiteet kolmen merkin tasolla hoitajaksojen lukumäärän mukaan - Åtgärder på treställig nivå efter antal vårdperioder

Nomeskon suomalaisen version mukaan - Enligt Nomeskos finska version

		Hoito- päivät	Hoito- jaksot	Muu pää- tai sivu- toimenpide	Potilaat	Kuolleet	Hoitoajan keskiarvo	Hoitoajan mediaani	Keski-ikä	Yhden päivän aikana %	Hoito- jaksoja miehillä	Hoito- jaksoja naisilla	Jonotus- ajan keski- arvo	Jonotus- ajan mediaani
		Vård-		Tillägskod	Patienter	Döda	Medel- vårdtid	Median- vårdtid	Medelålder	Ett dygn %	Åtgärder		Medel- väntetid	Median- väntetid
		Vård- dygn	perioder	för åtgärd							hos män	hos kvinnor		
FDE	Avoin valtimotiehye (DA	990	72	7	72	1	13,8	2	3	0	25	47	125,3	137
FPW	Muut rytmi-/johtumishäi	139	72	24	72	0	1,9	1	56	65,28	38	34	19,5	13
NFT	Lonkan/reiden erityiset	138	72	12	70	0	1,9	1	57	73,61	27	45	60,9	53
QCG	Yläraajojen haavojen/av	377	72	17	60	0	5,2	3	55	20,83	39	33	30,2	12
FP_	Sydämen rytmi- ja joht.	108	70	66	69	0	1,5	1	47	32,86	42	28	81,9	73
JHC	Peräaukon korjausleikka	203	68	55	62	0	3	3	34	16,18	13	55	50,3	17
PEC	Ompelemiset,reisivaltim	373	68	23	67	2	5,5	4	70	0	33	35	27,3	20
NCE	Kyynärnivelkapseli/nive	119	67	20	66	0	1,8	1	42	46,27	30	37	41,1	20
UEL	Sylkirauhastiehyeiden t	67	67	0	63	0	1	1	47	100	19	48	146,1	145
CG_	Muut sarveis-tai kovaka	179	65	24	54	0	2,8	1	41	78,46	31	34	41	27
EKB	Posken poisto osittain	185	64	8	62	0	2,9	1	60	56,25	33	31	49,5	19
NHH	Niikka/jalkateränivelre	225	64	17	63	0	3,5	1	39	28,13	38	26	95,3	60
CBG	Hankaavien silmäripsien	64	63	8	55	0	1	1	69	93,65	21	42	91,8	50
JLB	Haiman aukaisut/kanavoi	336	63	132	49	0	5,3	1	56	20,63	43	20	67,1	34
JLD	Haiman liitos/kanavoint	429	63	12	58	0	6,8	7	49	1,59	46	17	16,1	14
KGV	Muita siirtimen toimenp	105	63	8	60	0	1,7	1	29	47,62	63	0	135,3	70
MAW	Muut rask ja synn aik I	256	63	245	63	0	4,1	4	29	0	0	63	3,8	2
MAB	Kohtuun ulkoa kohdistuv	264	62	34	59	0	4,3	2	31	19,35	0	62	9,6	7
BA_	Kilpirauhasen diagnosti	225	61	146	61	0	3,7	3	55	6,56	16	45	33,7	23
CBK	Luomen retraktion leik	68	61	6	50	0	1,1	1	58	80,33	25	36	68,1	43
CJG	Mykiön luksaation leikk	71	60	27	59	0	1,2	1	71	80	19	41	39,2	25
JCE	Ruokatorven korjausleik	590	60	7	57	1	9,8	7	40	3,33	39	21	60,3	43
BX_	Muut sisäeriterauhasten	132	59	99	57	0	2,2	2	10	5,08	29	30	117,6	117
KDK	Virtsaputken tekosulkij	153	59	3	54	0	2,6	2	70	5,08	58	1	80,6	42

Toimenpiteelliset hoitajakset 2010 - Vårdperioder med åtgärder 2010

Liitetaulukko Bilagetabell 5

Päätoimenpiteet kolmen merkin tasolla hoitajaksojen lukumäärän mukaan - Åtgärder på treställig nivå efter antal vårdperioder

Nomeskon suomalaisen version mukaan - Enligt Nomeskos finska version

		Hoito- päivät	Hoito- jaksot	Muu pää- tai sivu- toimenpide	Potilaat	Kuolleet	Hoitoajan keskiarvo	Hoitoajan mediaani	Keski-ikä	Yhden päivän aikana %	Hoito- jaksoja miehillä	Hoito- jaksoja naisilla	Jonotus- ajan keski- arvo	Jonotus- ajan mediaani
		Vård- Vårddygn	Vård- perioder	Tillägskod för åtgärd	Patienter	Döda	Medel- vårdtid	Median- vårdtid	Medelålder	Ett dygn %	Åtgärder hos män	Åtgärder hos kvinnor	Medel- väntetid	Median- väntetid
LBC	Säästävät munanjohdinre	96	59	1	59	0	1,6	1	28	8,47	0	59	4,1	2
NHT	Nilkan/jalkaterän erity	93	59	11	59	0	1,6	1	30	42,37	29	30	50,7	24
CCC	Muut kyynelteiden leikk	65	58	2	55	0	1,1	1	71	72,41	9	49	96,3	50
HA_2	Muut rintarauhasen toim	239	58	376	57	0	4,1	2	57	27,59	0	58	20,8	20
KBT	Virtsanjohdinkivien mur	156	58	4	49	0	2,7	1	53	44,83	40	18	23,7	21
NAW	Selän/kaulan haavakomp	514	57	20	53	0	9	7	57	1,75	28	29	55,8	37
NDP	Käden ja sormien uudell	407	57	9	57	0	7,1	6	43	3,51	54	3	0	0
PEN	Arterioplastiat,reisiva	378	57	122	56	1	6,6	4	69	0	39	18	44,4	20
LFC	Vulva/perineum osittais	238	56	7	55	0	4,3	3	66	21,43	0	56	23,5	21
ABE	Selkäydin/-rankaepämuo	287	55	3	54	0	5,2	5	23	12,73	32	23	60,4	44
FNW	Muut sepelvaltimoleikka	280	55	10	55	1	5,1	5	69	0	42	13	9,6	4
PBC	Ompeliset, yläraajoje	170	55	30	51	0	3,1	2	53	14,55	32	23	1,5	2
PFU	Uusintakorjaukset,popl/	467	55	14	52	2	8,5	6	75	0	23	32	15	12
KA_2	Munuaisten ja munuaisal	97	54	14	51	0	1,8	1	59	7,41	23	31	68,3	45
KGA	Siirtimen tutkimusleikk	98	54	20	53	0	1,8	1	24	72,22	54	0	82,6	63
LFW	Muut vulva/perineum lei	71	54	8	53	0	1,3	1	35	74,07	0	54	44	27
PEU	Uusintakorjaamiset,reis	407	54	32	50	1	7,5	6	71	0	30	24	26,7	15
PHK	Venujen intraluminaali	55	54	0	54	0	1	1	51	94,44	16	38	81,2	77
CA_	Silmäkuopan diagnostine	143	53	133	50	0	2,7	2	42	20,75	26	27	43,3	23
KKB	Retroperitoneaalitilan	350	53	12	53	0	6,6	6	52	0	21	32	29,7	21
LDA	Kohdun kaulan kaavinna	71	52	114	50	0	1,4	1	46	84,62	0	52	45,7	26
LFD	Ulkosynnyttimien poisto	450	52	3	51	1	8,7	8	74	0	0	52	15,8	15
NBM	Olkapään/olkavarren mu	123	52	33	52	0	2,4	1	49	61,54	29	23	75,9	45

Toimenpiteelliset hoitajakset 2010 - Vårdperioder med åtgärder 2010

Liitetaulukko Bilagetabell 5

Päätoimenpiteet kolmen merkin tasolla hoitajaksojen lukumäärän mukaan - Åtgärder på treställig nivå efter antal vårdperioder

Nomeskon suomalaisen version mukaan - Enligt Nomeskos finska version

		Hoito- päivät	Hoito- jaksot	Muu pää- tai sivu- toimenpide	Potilaat	Kuolleet	Hoitoajan keskiarvo	Hoitoajan mediaani	Keski-ikä	Yhden päivän aikana %	Hoito- jaksoja miehillä	Hoito- jaksoja naisilla	Jonotus- ajan keski- arvo	Jonotus- ajan mediaani
		Vård- Vårddygn		Tillägskod för åtgärd	Patienter	Döda	Medel- vårdtid	Median- vårdtid	Medelålder	Ett dygn %	Åtgärder hos Åtgärder hos män kvinnor		Medel- väntetid	Median- väntetid
PFE	Tromb/embolekt,poplit/s	422	52	34	48	1	8,1	4	72	0	27	25	34,6	9
FEB	Sydänpuussin aukaisuleik	446	51	7	50	6	8,7	5	55	7,84	27	24	0	0
GAF	Rintaontelon synn epämu	212	51	0	51	0	4,2	5	21	13,73	45	6	180,8	167
LX_2	Muut gynegologiset toim	98	51	29	49	0	1,9	1	40	54,9	0	51	48	36
NCR	Kyynärvarren kasvainten	79	51	3	50	0	1,5	1	48	64,71	24	27	79,6	43
CX_	Muut silmän diagnostise	283	49	115	47	0	5,8	1	58	46,94	18	31	49,2	29
DM_7	Kitaontelon kirurgiset	78	49	53	45	0	1,6	1	49	28,57	16	33	50,5	31
KBJ	Virtsadiversiot virtsan	817	49	63	49	1	16,7	15	65	2,04	33	16	54,9	33
KH_2	Muut tarkemmin paikanta	144	49	42	39	0	2,9	1	68	18,37	33	16	36,8	20
QCC	Yläraajojen ihon vieras	69	49	2	49	0	1,4	1	39	79,59	41	8	58,6	23
JJA	Maksan paikalliset leik	301	48	98	48	2	6,3	5	54	6,25	14	34	21,3	15
NHB	Nilkan/jalkaterän tekon	175	47	0	46	0	3,7	3	59	4,26	21	26	128,9	97
PC_2	Muut toimenpiteet yläab	183	47	55	43	0	3,9	2	56	2,13	17	30	27,1	20
JKB	Sappiteiden aukaisut/li	284	46	226	46	0	6,2	6	63	4,35	23	23	29	19
PBM	AV-fistelien sulkemiset	87	46	3	45	0	1,9	1	56	28,26	24	22	42,4	19
FBE	Keuhkovaltimonaajentam	224	45	14	39	1	5	2	25	0	21	24	66,7	52
FPH	Tahdistimen/sis defibri	372	45	50	45	2	8,3	3	59	20	26	19	43,1	33
AXX	Muut hermoston pientoim	364	44	87	42	1	8,3	5	22	2,27	25	19	10,6	14
KJD	Sappitieohitukset suora	507	44	13	44	0	11,5	9	58	0	17	27	32,7	13
KCB	Koepalan otot virtsarak	92	44	124	42	0	2,1	1	69	38,64	28	16	39,1	29
JJC	Maksansiirto/liittyvät	1219	43	6	43	0	28,3	25	43	0	21	22	4	4
MA_2	Muu rask ja synny aikai	91	43	19	42	0	2,1	1	27	11,63	0	43	2	2
NCS	Kyynärnivelen/kyynärvar	272	43	9	37	0	6,3	5	56	11,63	31	12	29,4	15

Toimenpiteelliset hoitajakset 2010 - Vårdperioder med åtgärder 2010

Liitetaulukko Bilagetabell 5

Päätoimenpiteet kolmen merkin tasolla hoitajaksojen lukumäärän mukaan - Åtgärder på treställig nivå efter antal vårdperioder

Nomeskon suomalaisen version mukaan - Enligt Nomeskos finska version

		Hoito- päivät	Hoito- jaksot	Muu pää- tai sivu- toimenpide	Potilaat	Kuolleet	Hoitoajan keskiarvo	Hoitoajan mediaani	Keski-ikä	Yhden päivän aikana %	Hoito- jaksoja miehillä	Hoito- jaksoja naisilla	Jonotus- ajan keski- arvo	Jonotus- ajan mediaani
		Vård-		Tillägskod			Medel-	Median-	Ett dygn		Åtgärder		Medel-	Median-
		Vårddygn	perioder	för åtgärd	Patienter	Döda	vårdtid	vårdtid	Medelålder	%	hos män	hos kvinnor	väntetid	väntetid
QXE	Ihomuutospoistot/korjau	85	43	20	42	0	2	1	42	72,09	18	25	84,2	62
CFA	Sidekalvon aukaisut ja	52	42	5	42	0	1,2	1	52	97,62	14	28	53,4	25
CJC	Kaihimykiönintrakapsula	57	42	2	41	0	1,4	1	76	59,52	21	21	84,3	49
FDJ	Aortan ahtauman korjauk	277	42	19	40	0	6,6	6	14	0	33	9	39,9	23
FXA	Kehonulkoinen verenkier	854	42	637	39	9	20,3	10	55	9,52	31	11	67	67
PAQ	Valtimotentit,aorttaka	127	42	173	42	2	3	2	64	0	30	12	44,7	24
SDA	Parodontol tulehduksen/	58	42	294	40	0	1,4	1	35	73,81	28	14	74,1	51
EDB	Alaleuan poisto osittai	429	41	6	40	0	10,5	10	60	4,88	22	19	22,1	9
KFW	Muut kives/siemenjohdin	104	41	3	40	0	2,5	1	31	41,46	41	0	110	84
NDC	Ranteen/käden tekoniivel	140	41	4	39	0	3,4	3	58	12,2	7	34	140,6	95
LC0	Kohdun ja sen kannatins	165	40	11	20	0	4,1	3	66	30	0	40	15,2	7
CDC	Silmän poisto- ja tyhje	82	39	0	39	0	2,1	1	57	5,13	19	20	49,9	26
EN_3	Muut nielun ja ympäröiv	85	39	44	39	0	2,2	1	61	23,08	26	13	34,4	30
HAF	Rintasyövän uusiutuman	125	39	0	37	0	3,2	2	67	12,82	0	39	18,7	19
JH_	Peräaukon diagnostinen	129	39	49	38	0	3,3	2	44	28,21	29	10	13,7	8
JH_2	Peräsuolen tähytys	243	39	48	39	0	6,2	2	51	33,33	22	17	85	92
KC_3	Virtsarakon diagnostise	159	39	0	38	0	4,1	1	12	79,49	17	22	411,5	385
NEK	Lantion luuleikkaukset	165	39	14	39	0	4,2	4	32	5,13	17	22	85,7	55
PBU	Yläraajan valtimoiden u	95	39	4	37	0	2,4	2	64	5,13	25	14	22,3	14
R14	Kuntoutussuunnitelma	163	39	128	38	0	4,2	4	5	5,13	29	10	165,3	143
ADA	Sympaattisten hermojen	84	38	1	37	0	2,2	1	46	44,74	19	19	39	14
EKC	Posken korjaamistoimenç	98	38	8	35	0	2,6	1	47	34,21	15	23	51,1	30
GEC	Kateenkorvan toimenpite	186	38	1	38	0	4,9	4	47	0	16	22	66,9	23
KGB	Koepalan otot siittimes	49	38	14	38	0	1,3	1	54	81,58	38	0	46,6	33

Toimenpiteelliset hoitajakset 2010 - Vårdperioder med åtgärder 2010

Liitetaulukko Bilagetabell 5

Päätoimenpiteet kolmen merkin tasolla hoitajaksojen lukumäärän mukaan - Åtgärder på treställig nivå efter antal vårdperioder

Nomeskon suomalaisen version mukaan - Enligt Nomeskos finska version

		Hoito- päivät	Hoito- jaksot	Muu pää- tai sivu- toimenpide	Potilaat	Kuolleet	Hoitoajan keskiarvo	Hoitoajan mediaani	Keski-ikä	Yhden päivän aikana %	Hoito- jaksoja miehillä	Hoito- jaksoja naisilla	Jonotus- ajan keski- arvo	Jonotus- ajan mediaani
		Vård- Vårddygn	Vård- perioder	Tillägskod för åtgärd	Patienter	Döda	Medel- vårdtid	Median- vårdtid	Medelålder	Ett dygn %	Åtgärder hos män	Åtgärder hos kvinnor	Medel- väntetid	Median- väntetid
EGC	Leukanivelen korjaavat	100	37	12	37	0	2,7	2	48	0	6	31	63,3	39
EKA	Posken aukaisu ja koepa	60	37	18	37	0	1,6	1	56	67,57	18	19	40,6	23
JD_	Mahalaukun ja pohjukais	143	37	68	37	0	3,9	2	53	24,32	20	17	11,5	11
KDG	Naisen virtsaputkileikk	42	37	3	37	0	1,1	1	70	70,27	3	34	134,5	138
KE_	Prostatan ja rakkularau	272	37	13	36	0	7,4	4	68	5,41	36	1	21,4	19
LE_2	Other procedures of va	59	37	12	36	0	1,6	1	50	56,76	0	37	41,9	15
QDC	Alaraajojen ihon vieras	45	37	9	37	0	1,2	1	27	75,68	16	21	46,9	15
CBC	Silmäluomien vammojen	48	36	15	36	0	1,3	1	37	50	20	16	96,9	93
EEB	Yläleuan poistoleikkauk	384	36	0	33	0	10,7	10	63	5,56	20	16	20	12
R31	Sopeutumisvalmennus	881	36	46	35	0	24,5	12	36	5,56	10	26	6	6
AAJ	Epilepsialeikkaukset	107	35	0	33	0	3,1	2	23	0	15	20	47,8	37
AX_	Pää/kaulaalueen sädehoi	259	35	26	35	1	7,4	4	66	0	14	21	4,3	2
CGC	Vierasesinepoistot sarv	35	35	0	34	0	1	1	18	91,43	24	11	12,8	3
EHB	Suulaen poistoleikkauks	72	35	1	32	0	2,1	1	56	48,57	22	13	30,2	22
ELA	Sylkirauhaskoepalan ott	49	35	1	35	0	1,4	1	52	54,29	20	15	49	28
GDD	Koko keuhkon poistoleik	399	35	4	35	2	11,4	8	58	0	24	11	26,1	15
GEB	Mediastinotomia	153	35	8	35	0	4,4	4	48	2,86	19	16	19	8
EMA	Nielurisojen/kitarisan	61	34	20	34	0	1,8	1	50	47,06	19	15	43	15
FHB	Synnynnäisen VSD:n korj	393	34	3	34	0	11,6	8	7	0	20	14	109,8	76
KGD	Siirtimen osien/paikall	104	33	6	30	0	3,2	1	51	48,48	33	0	51,8	30
NHC	Nilkka/jalkaterä,tekoni	137	33	2	33	0	4,2	4	56	6,06	14	19	69,3	56
AAM	Aivotilan infektioiden	228	32	0	27	1	7,1	5	58	0	21	11	9	9
NBS	Olkapään/olkavarren tul	309	32	11	32	0	9,7	8	63	3,13	22	10	35,5	36

Toimenpiteelliset hoitajakset 2010 - Vårdperioder med åtgärder 2010

Liitetaulukko Bilagetabell 5

Päätoimenpiteet kolmen merkin tasolla hoitajaksojen lukumäärän mukaan - Åtgärder på treställig nivå efter antal vårdperioder

Nomeskon suomalaisen version mukaan - Enligt Nomeskos finska version

		Hoito- päivät	Hoito- jaksot	Muu pää- tai sivu- toimenpide	Potilaat	Kuolleet	Hoitoajan keskiarvo	Hoitoajan mediaani	Keski-ikä	Yhden päivän aikana %	Hoito- jaksoja miehillä	Hoito- jaksoja naisilla	Jonotus- ajan keski- arvo	Jonotus- ajan mediaani
		Vård- Vårddygn	Vård- perioder	Tillägskod för åtgärd	Patienter	Döda	Medel- vårdtid	Median- vårdtid	Medelålder	Ett dygn %	Åtgärder hos männ kvinnor		Medel- väntetid	Median- väntetid
NDW	Ranne/käsihaavakomplik	143	32	8	32	0	4,5	3	54	25	21	11	19,9	3
CAB	Silmäkuopan kudot/viera	69	31	1	31	0	2,2	1	51	38,71	12	19	81,6	53
KD_2	Virtsaputken tähyystyö	74	31	38	31	0	2,4	1	44	35,48	26	5	37,7	16
QXB	Ihohaavaompeleut/sidevai	235	31	18	21	0	7,6	1	22	51,61	22	9	18	16
EX_	Muut suun ja nielun toi	38	30	6	30	0	1,3	1	34	70	15	15	52,1	43
KGC	Siirtimen katkaisu tai	184	30	1	30	1	6,1	5	68	0	30	0	14,7	12
LCG	Korjaavat kohtuleikkauk	44	30	28	30	0	1,5	1	37	50	0	30	74,8	57
LD_	Kohdun kaulaosan diagn	81	30	222	30	0	2,7	1	53	56,67	0	30	67,6	29
NBC	Olkapään tekonieli u	141	30	0	29	0	4,7	4	63	0	10	20	72,4	53
NER	Lantion kasvainten leik	291	30	0	29	0	9,7	6	44	3,33	14	16	46	22
BA_2	Kilpirauhasen muut toim	141	29	50	29	0	4,9	4	62	24,14	6	23	30,8	22
CAA	Silmäkuopan aukaisut/pi	52	28	3	27	0	1,9	1	58	57,14	11	17	33	21
CFW	Muut sidekalvon leikkau	47	28	3	19	0	1,7	1	69	85,71	9	19	5,2	1
JGW	Muut peräsuolen leikkau	94	28	2	27	0	3,4	2	58	14,29	10	18	87,5	60
NC_2	Kyynärpään ja kyynärvar	94	28	14	27	0	3,4	2	50	14,29	13	15	47,3	46
QDJ	Esteettiset alaraajojen	46	28	16	27	0	1,6	1	47	39,29	7	21	126,2	86
DG_	Korvatorven leikkaukset	28	27	1	23	0	1	1	44	81,48	14	13	62,8	44
FC_	Rinta-aortan diagnostin	81	27	423	27	1	3	2	69	14,81	17	10	43,2	27
GB_2	Henkitorven endoskopia	69	27	11	23	0	2,6	1	33	25,93	13	14	31,7	18
KFB	Biopsiat kiveksistä/sie	28	27	3	26	0	1	1	33	70,37	27	0	61,8	32
LBD	Munanjohtimien osittais	38	27	12	27	0	1,4	1	37	18,52	0	27	59,3	17
LE0	Emättimen ja ulkosynny	47	27	2	24	0	1,7	1	71	11,11	0	27	6,8	5
NAB	Selkärangan prim prot.l	100	27	0	27	0	3,7	3	40	0	12	15	122,2	141

Toimenpiteelliset hoitajakset 2010 - Vårdperioder med åtgärder 2010

Liitetaulukko Bilagetabell 5

Päätoimenpiteet kolmen merkin tasolla hoitajaksojen lukumäärän mukaan - Åtgärder på treställig nivå efter antal vårdperioder

Nomeskon suomalaisen version mukaan - Enligt Nomeskos finska version

		Hoito- päivät	Hoito- jaksot	Muu pää- tai sivu- toimenpide	Potilaat	Kuolleet	Hoitoajan keskiarvo	Hoitoajan mediaani	Keski-ikä	Yhden päivän aikana %	Hoito- jaksoja miehillä	Hoito- jaksoja naisilla	Jonotus- ajan keski- arvo	Jonotus- ajan mediaani
		Vård-		Tillägskod	Patienter	Döda	Medel- vårdtid	Median- vårdtid	Medelålder	Ett dygn %	Åtgärder		Medel- väntetid	Median- väntetid
		Vårddygn	perioder	för åtgärd							hos män	hos kvinnor		
PDU	Uusintakorjaukset,ala-a	217	27	16	26	3	8	7	71	3,7	21	6	14,5	13
QXG	Kroonisten haavojen kor	321	27	20	25	1	11,9	9	59	14,81	16	11	37,6	17
CHC	Iridotomia,tai poisto,i	60	26	32	24	0	2,3	2	74	11,54	5	21	119,3	146
NBW	Olkapää/-varsi,haavakorr	186	26	2	26	0	7,2	5	50	3,85	18	8	2,5	3
NCC	Kyynärpään tekoniiveli	97	26	0	25	0	3,7	3	59	19,23	7	19	71,2	41
NFG	Lonkkanivelen muovauks	103	26	11	26	0	4	2	42	3,85	14	12	81,7	80
NGG	Polven muovausleikkauk	112	26	8	26	0	4,3	2	48	26,92	11	15	85,3	48
WY_	Hoitomuoto	374	26	68	26	3	14,4	4	44	3,85	4	22	18	18
FPF	Epimyokardiaaliset tahd	104	25	9	25	0	4,2	3	54	4	15	10	16,5	13
JG_2	Muut peräsuolen toimenp	88	25	13	24	0	3,5	1	21	8	15	10	27	26
LAB	Munasarjan aukaisut/kud	61	25	40	25	0	2,4	2	36	16	0	25	34,1	17
QBC	Vartalon ihon vierasesi	45	25	7	25	1	1,8	1	49	60	11	14	57,2	26
EG_	Leukanivelen diagnostin	35	24	23	24	0	1,5	1	15	50	8	16	50	50
EG_2	Muut leukanivelen toime	37	24	5	17	0	1,5	1	51	66,67	5	19	18,3	14
EL_	Sylkirauhasten diagnost	58	24	5	23	1	2,4	2	44	25	5	19	26,4	22
FMA	Aorttaläppäahtauman kor	162	24	6	23	2	6,8	6	66	0	14	10	25,5	12
JFL	Suolitukostmpt ilman ir	131	24	28	23	0	5,5	5	31	0	15	9	17	17
KGW	Muut siirtimen leikkauk	47	24	6	24	0	2	1	32	62,5	24	0	77	57
AB_	Selkäytim ja hermojuurt	33	23	19	22	0	1,4	1	59	47,83	11	12	28	12
CA_2	Muut silmäkuopan toimer	27	23	40	23	0	1,2	1	64	73,91	10	13	13,6	9
JAW	Muut perit/mesent/oment	116	23	23	23	0	5	2	50	13,04	10	13	22,9	20
JX_2	Muut vatsaontelon elint	37	23	7	23	0	1,6	1	50	39,13	13	10	49,2	39
LDW	Muut kohdunkaulan leikk	41	23	12	23	0	1,8	1	53	21,74	0	23	75,3	72
LEC	Emättimen osittaiset po	45	23	3	23	0	2	1	43	47,83	0	23	90,5	79

Toimenpiteelliset hoitajakset 2010 - Vårdperioder med åtgärder 2010

Liitetaulukko Bilagetabell 5

Päätoimenpiteet kolmen merkin tasolla hoitajaksojen lukumäärän mukaan - Åtgärder på treställig nivå efter antal vårdperioder

Nomeskon suomalaisen version mukaan - Enligt Nomeskos finska version

		Hoito- päivät	Hoito- jaksot	Muu pää- tai sivu- toimenpide	Potilaat	Kuolleet	Hoitoajan keskiarvo	Hoitoajan mediaani	Keski-ikä	Yhden päivän aikana %	Hoito- jaksoja miehillä	Hoito- jaksoja naisilla	Jonotus- ajan keski- arvo	Jonotus- ajan mediaani
NAL	Selän/kaulan lihas-/jän	32	23	0	23	0	1,4	1	31	17,39	7	16	58,7	47
NCW	Kyynärpään/kyynärvarrer	111	23	5	21	0	4,8	3	54	26,09	12	11	8	7
QCH	Sormen kynsien toimenpi	24	23	17	23	0	1	1	39	91,3	18	5	50,4	39
BC_	Lisämunuaisen diagnosti	102	22	14	21	0	4,6	3	56	27,27	6	16	15,7	12
EJW	Muut kielen ja suupohja	54	22	7	22	0	2,5	1	49	50	9	13	18,8	17
FEC	Sydänpuussin kanavoinnit	119	22	6	22	1	5,4	4	59	0	16	6	9	9
JX_3	G-i-täh. suor. pientoim	74	22	26	22	0	3,4	2	38	31,82	13	9	74,8	56
KD_3	Virtsaputken diagnostis	216	22	26	22	0	9,8	2	51	22,73	19	3	50,8	42
QAD	Pään/kaulan palovammal	108	22	8	20	0	4,9	4	44	9,09	15	7	7	6
ACA	Ääreishermostojen tutkimus	27	21	3	21	0	1,3	1	46	52,38	13	8	36,6	39
DM_8	Muut määrittäm. sivuont	36	21	66	21	0	1,7	1	43	38,1	12	9	57,6	42
JCW	Muut ruokatorven leikka	73	21	9	16	0	3,5	1	62	28,57	12	9	31,3	16
JFW	Muut ohut-/paksusuolito	118	21	19	21	0	5,6	4	41	33,33	7	14	43,2	26
NCT	Kyynärpään/-varren erit	27	21	2	21	0	1,3	1	36	47,62	11	10	58,8	60
PFA	Eksploratiot,poplit/sää	175	21	10	21	0	8,3	6	72	0	9	12	14,4	11
AD_2	Muut autonom hermistor	52	20	11	14	0	2,6	1	58	35	7	13	12,2	8
FNE	Koronaariohitus,vapaa v	132	20	74	20	2	6,6	7	66	0	18	2	54	31
FQA	Sydämensiirrot	557	20	3	20	0	27,8	22	46	0	12	8	0	0
KDE	Kivi/vierasesinepoistot	34	20	6	19	0	1,7	1	59	30	17	3	56,1	28
NXL	Muut lihasjänne TMPt mu	83	20	2	20	0	4,1	1	54	60	12	8	19,7	15
PDE	Tromb/embolektomiat,aoi	85	20	7	19	2	4,3	4	70	5	11	9	27	21
QXA	Ihon biopsiat,insis/pai	51	20	6	20	0	2,5	1	31	35	12	8	50,6	23
ABW	Muu selkäydin/hermojuur	36	19	2	18	0	1,9	1	52	63,16	7	12	149	141

Toimenpiteelliset hoitajakset 2010 - Vårdperioder med åtgärder 2010

Liitetaulukko Bilagetabell 5

Päätoimenpiteet kolmen merkin tasolla hoitajaksojen lukumäärän mukaan - Åtgärder på treställig nivå efter antal vårdperioder

Nomeskon suomalaisen version mukaan - Enligt Nomeskos finska version

		Hoito- päivät	Hoito- jaksot	Muu pää- tai sivu- toimenpide	Potilaat	Kuolleet	Hoitoajan keskiarvo	Hoitoajan mediaani	Keski-ikä	Yhden päivän aikana %	Hoito- jaksoja miehillä	Hoito- jaksoja naisilla	Jonotus- ajan keski- arvo	Jonotus- ajan mediaani
GX_3	Muut rintaontelon toime	208	19	7	19	0	10,9	2	60	15,79	10	9	50,7	29
PFG	Aneurysmaleikkaukset,pc	96	19	0	19	0	5,1	5	66	0	18	1	44,6	15
PJ_	Imuteiden diagnostinen	84	19	64	19	0	4,4	2	54	21,05	12	7	12	12
FFA	Biopsiat,kasvain/hyytym	137	18	7	18	0	7,6	7	62	0	5	13	36,1	22
KKA	Retroperitoneaalitilan	237	18	4	15	1	13,2	7	56	5,56	10	8	22,4	15
PEG	Aneurysmakorjaukset,rei	96	18	4	17	1	5,3	5	69	0	16	2	26,4	20
ZX1	Lääkehoidon reitti	38	18	2200	17	0	2,1	2	38	0	6	12	36,5	22
ADB	Kiertäjähermon toimenpi	43	17	0	17	0	2,5	2	35	0	9	8	42,2	28
CBW	Muut silmäluomien leikk	17	17	0	16	0	1	1	52	82,35	7	10	170,5	91
EEA	Yläleuan aukaisu tai ko	26	17	6	17	0	1,5	1	44	47,06	9	8	22,6	6
EGB	Leukanivelen poistoleik	24	17	1	17	0	1,4	1	37	17,65	2	15	58,1	43
EKW	Muut posken leikkaukset	57	17	0	15	0	3,4	1	58	47,06	3	14	39,1	19
FPK	Sydämen toim seur laitt	28	17	0	17	1	1,6	1	55	88,24	9	8	37,7	27
JF_3	Muut ohut- ja paksusuol	140	17	25	16	0	8,2	7	36	0	7	10	75,2	45
KBD	Virtsanjohtimien osien/	127	17	3	17	0	7,5	6	61	0	9	8	35,1	22
KCF	Virtsarakon vierasesine	83	17	12	17	0	4,9	3	56	17,65	8	9	69,5	30
LAG	Munasarjojen korjaavat	29	17	12	17	0	1,7	1	26	29,41	0	17	26,5	27
MBB	Synn/abort jälk pientp:	85	17	33	17	0	5	4	30	0	0	17	8,3	2
PJW	Muut imusuonijärjestelm	46	17	102	17	0	2,7	2	48	17,65	4	13	153,1	170
CF_	Muut sidekalvon toimenp	16	16	9	10	0	1	1	52	100	7	9	23,4	10
CJA	Faagisen linssin asetta	16	16	0	12	0	1	1	42	100	6	10	118	126
DM_2	Nenän sivuonteloiden tä	20	16	25	16	0	1,3	1	35	81,25	8	8	50,1	32
EHA	Suulaen aukaisu tai koe	16	16	8	16	0	1	1	58	75	10	6	18,3	17

Toimenpiteelliset hoitajakset 2010 - Vårdperioder med åtgärder 2010

Liitetaulukko Bilagetabell 5

Päätoimenpiteet kolmen merkin tasolla hoitajaksojen lukumäärän mukaan - Åtgärder på treställig nivå efter antal vårdperioder

Nomeskon suomalaisen version mukaan - Enligt Nomeskos finska version

		Hoito- päivät	Hoito- jaksot	Muu pää- tai sivu- toimenpide	Potilaat	Kuolleet	Hoitoajan keskiarvo	Hoitoajan mediaani	Keski-ikä	Yhden päivän aikana %	Hoito- jaksoja miehillä	Hoito- jaksoja naisilla	Jonotus- ajan keski- arvo	Jonotus- ajan mediaani
		Vård- Vårddygn		Tillägskod för åtgärd	Patienter	Döda	Medel- vårdtid	Median- vårdtid	Medelålder	Ett dygn %	Åtgärder hos hos män kvinnor		Medel- väntetid	Median- väntetid
FDF	Aortta-a. pulm kollat s	39	16	0	16	0	2,4	2	7	0	9	7	116,7	110
JH_3	Muut peräaukon diagnost	76	16	27	16	0	4,8	1	48	12,5	11	5	20,4	6
KB_	Virtsanjohtimien diagno	20	16	4	16	0	1,3	1	10	68,75	7	9	80,3	86
LEW	Muut emättimen leikkauk	21	16	14	15	0	1,3	1	49	56,25	0	16	35,3	38
NAS	Selän/kaulan tulehduste	171	16	9	13	0	10,7	6	51	0	11	5	0	0
PDP	Perkutaanit arterioplus	36	16	8	16	0	2,3	2	71	0	8	8	27,8	20
PEP	Perkutaanit arterioplus	42	16	24	16	0	2,6	2	73	0	9	7	18,3	19
CC_	Kyynelteiden diagnostis	16	15	2	15	0	1,1	1	43	86,67	6	9	116,9	103
CHW	Muut etuk/kammiokulm/ir	18	15	1	15	0	1,2	1	50	73,33	13	2	31	24
DC_	Välikorvan diagnostinen	117	15	36	15	0	7,8	3	51	6,67	7	8	0	0
DH_8	Muut nenän toimenpiteet	18	15	0	14	0	1,2	1	17	73,33	12	3	26,8	27
ELW	Muut sylkirauhasten lei	17	15	0	15	0	1,1	1	41	53,33	7	8	38,3	36
AAQ	Kasvohermohalv jälk kor	49	14	0	14	0	3,5	4	50	0	6	8	124,7	140
CAW	Muut silmäkuopan leikka	22	14	0	13	0	1,6	1	43	50	8	6	154,9	125
CJW	Muut mykiöleikkaukset	14	14	39	14	0	1	1	61	100	4	10	58,2	27
CKA	Biopsia,korioidea/retin	49	14	3	13	0	3,5	2	60	21,43	7	7	4,5	5
EAW	Muut huulten leikkaukse	29	14	6	14	0	2,1	1	51	92,86	5	9	21	16
ECU	Ist tai kiinn.laitt poi	15	14	11	14	0	1,1	1	53	78,57	8	6	58,4	31
ENW	Muut nielu/ymp pehmytk	41	14	0	14	0	2,9	2	45	21,43	8	6	206,7	161
FC_2	Rinta-aortan ompelu, os	135	14	3	14	0	9,6	8	44	0	11	3	117,3	131
GDG	Keuhkonsiirtoleikkaukse	204	14	0	14	0	14,6	19	53	14,29	9	5	4	4
KCJ	Virtsarakkoavanneleikka	158	14	7	14	1	11,3	11	59	7,14	7	7	87,6	23
LEA	Emätinaukaisut/tähystyk	60	14	2	13	0	4,3	4	51	35,71	0	14	55,3	36
NA0	Selkä- ja kaularangan s	147	14	31	14	0	10,5	9	69	0	11	3	13,6	12

Toimenpiteelliset hoitajakset 2010 - Vårdperioder med åtgärder 2010

Liitetaulukko Bilagetabell 5

Päätoimenpiteet kolmen merkin tasolla hoitajaksojen lukumäärän mukaan - Åtgärder på treställig nivå efter antal vårdperioder

Nomeskon suomalaisen version mukaan - Enligt Nomeskos finska version

	Hoito- päivät	Hoito- jaksot	Muu pää- tai sivu- toimenpide	Potilaat	Kuolleet	Hoitoajan keskiarvo	Hoitoajan mediaani	Keski-ikä	Yhden päivän aikana %	Hoito- jaksoja miehillä	Hoito- jaksoja naisilla	Jonotus- ajan keski- arvo	Jonotus- ajan mediaani	
														Vård- Vårddygn
NBQ	Olkavarren amputaatiot/	212	14	0	13	0	15,1	7	62	14,29	7	7	4,4	3
NEU	Lantion istute- ja kiin	27	14	2	14	0	1,9	1	34	28,57	8	6	55,5	37
PB_2	Muut yläraajan valtimoi	39	14	32	13	0	2,8	2	66	14,29	8	6	13,9	14
PHT	Kem./tukkiva aine ruisk	30	14	34	14	0	2,1	1	40	57,14	3	11	186,9	157
QAC	Pään/kaulan ihon vieras	14	14	0	14	0	1	1	27	92,86	11	3	50,7	30
QAG	Pään/kaulan kroonisten	84	14	0	14	0	6	2	53	28,57	7	7	24,7	9
FDA	Vas kammion hypoplasia	337	13	0	13	0	25,9	24	0	0	7	6	229	229
FHE	Fallot´n korjaukset	131	13	0	13	0	10,1	9	0	0	10	3	152,3	134
GDW	Muut keuhkoleikkaukset	102	13	4	13	1	7,8	7	51	0	8	5	34	13
GE_	Välikarsinan diagnostin	19	13	5	13	1	1,5	1	22	46,15	10	3	29,5	30
JAJ	Lantion märkäkertymän k	185	13	0	13	0	14,2	10	39	0	9	4	29	29
NEA	Lantion tutkimusleikkau	50	13	2	13	0	3,8	1	54	46,15	6	7	40,3	27
PBA	Tutkimusleikkaukset, yl	44	13	4	13	0	3,4	1	58	15,38	9	4	9,5	8
PCG	Aneurysmakorjaukset,ylä	179	13	0	13	1	13,8	14	63	0	8	5	48,8	42
PEA	Eksploratiot,reisivalti	86	13	5	13	0	6,6	4	67	0	6	7	8,7	7
CAE	Silmän poiston jälkeise	23	12	0	11	0	1,9	1	43	16,67	6	6	100	120
CGA	Koepalan otot sarveis-	27	12	0	10	0	2,3	1	51	66,67	6	6	13	9
EMC	Nielurisojen/kitarisako	12	12	0	11	0	1	1	16	58,33	8	4	113	113
FE_2	Muut sydänpussin toimer	103	12	40	12	1	8,6	8	57	0	8	4	14	14
FJF	Keuhkovaltimotekoläppäl	97	12	0	12	0	8,1	8	30	0	5	7	79,5	73
FKA	Hiippaläppäahtauman ko	64	12	4	11	0	5,3	3	60	0	5	7	86,9	50
GAG	Pallealeikkaukset rinta	74	12	8	12	0	6,2	5	55	0	5	7	131	114
KF_2	Kivesten ja kivespussin	208	12	14	12	0	17,3	1	59	50	12	0	52,2	47

Toimenpiteelliset hoitajakset 2010 - Vårdperioder med åtgärder 2010

Liitetaulukko Bilagetabell 5

Päätoimenpiteet kolmen merkin tasolla hoitajaksojen lukumäärän mukaan - Åtgärder på treställig nivå efter antal vårdperioder

Nomeskon suomalaisen version mukaan - Enligt Nomeskos finska version

		Hoito- päivät	Hoito- jaksot	Muu pää- tai sivu- toimenpide	Potilaat	Kuolleet	Hoitoajan keskiarvo	Hoitoajan mediaani	Keski-ikä	Yhden päivän aikana %	Hoito- jaksoja miehillä	Hoito- jaksoja naisilla	Jonotus- ajan keski- arvo	Jonotus- ajan mediaani
		Vård- Vårddygn	Tillägskod perioder för åtgärd	Patienter	Döda	Medel- vårdtid	Median- vårdtid	Medelålder	Ett dygn %	Åtgärder hos män	Åtgärder hos kvinnor	Medel- väntetid	Median- väntetid	
LCW	Muut kohtu/vieruskudosl	23	12	18	12	0	1,9	2	36	41,67	0	12	52	51
MCW	Muut synnytykseen liitt	91	12	3	12	0	7,6	6	33	0	0	12	0	0
QCJ	Esteettiset yläraajojen	15	12	6	12	0	1,3	1	48	58,33	2	10	99,8	58
QXJ	Esteettiset toimenpitee	13	12	0	12	0	1,1	1	47	83,33	3	9	30,5	20
EMW	Muut risakudoksen leikk	20	11	0	11	0	1,8	1	20	27,27	6	5	22	22
FAE	Pulmokavaaliset yhdistä	297	11	0	11	1	27	16	1	0	4	7	130	76
FDB	Suurten suonten vaihdot	248	11	0	11	0	22,5	20	0	0	6	5	133	133
FGC	Läppärengasmuov, trikus	80	11	17	11	0	7,3	8	67	0	3	8	71,9	59
GX_	Muu rintaontelon diagno	61	11	10	11	0	5,5	2	66	0	9	2	5,6	2
JC_2	Ruokatorven fysiologise	16	11	4	11	0	1,5	1	2	9,09	6	5	33,6	11
LX_	Gynekologinen diagnosti	14	11	36	11	0	1,3	1	32	36,36	0	11	44	46
MAF	Pihtisynnytykset	55	11	5	11	0	5	4	31	0	0	11	6	6
NAA	Selän ja kaulan tutkimu	23	11	6	11	0	2,1	2	48	9,09	5	6	5,7	6
PAH	Ohitukset aorttakaaren	57	11	1	11	0	5,2	3	60	0	5	6	56	47
PBH	Ohitukset yläraajojen v	83	11	3	11	0	7,5	5	57	0	5	6	31	10
PDF	Trombendarterekto:t,aor	72	11	0	11	0	6,5	7	70	0	7	4	34,4	20
PEQ	Valtimostentit,reisival	32	11	42	11	1	2,9	2	72	0	6	5	32,4	36
PHW	Muut laskimoleikkaukset	65	11	8	10	0	5,9	1	40	45,45	7	4	26,3	22
EEW	Muut yläleuan leikkauks	14	10	1	10	0	1,4	1	44	40	5	5	75,3	26
GAD	Torakoplastiat	69	10	0	10	0	6,9	8	20	10	9	1	172,3	131
GAW	Muut rintaontelo/keuhpu	43	10	0	10	0	4,3	4	44	0	6	4	24,3	22
JJ_	Maksan diagnostinen rad	62	10	12	10	0	6,2	5	56	10	4	6	12	12
JKC	Sappitie/papilla Vater	128	10	3	10	0	12,8	9	64	0	5	5	16,1	12

Toimenpiteelliset hoitajakset 2010 - Vårdperioder med åtgärder 2010

Liitetaulukko Bilagetabell 5

Päätoimenpiteet kolmen merkin tasolla hoitajaksojen lukumäärän mukaan - Åtgärder på treställig nivå efter antal vårdperioder

Nomeskon suomalaisen version mukaan - Enligt Nomeskos finska version

		Hoito- päivät	Hoito- jaksot	Muu pää- tai sivu- toimenpide	Potilaat	Kuolleet	Hoitoajan keskiarvo	Hoitoajan mediaani	Keski-ikä	Yhden päivän aikana %	Hoito- jaksoja miehillä	Hoito- jaksoja naisilla	Jonotus- ajan keski- arvo	Jonotus- ajan mediaani
		Vård-		Tillägskod	Patienter	Döda	Medel- vårdtid	Median- vårdtid	Medelålder	Ett dygn %	Åtgärder		Medel- väntetid	Median- väntetid
		Vårddygn	perioder	för åtgärd							hos män	hos kvinnor		
NBT	Olkapään/-varren erityi	11	10	1	10	0	1,1	1	38	70	3	7	98	80
PET	Aa femor/haarat kem.ain	89	10	0	10	0	8,9	3	60	0	5	5	17	17
AA0	Aivojen sädehoito	57	9	27	7	0	6,3	4	60	0	6	3	7	7
AAU	Istutteiden ja kiinnity	22	9	0	9	0	2,4	2	29	11,11	5	4	14,6	13
EDW	Muut alaleuan leikkauks	16	9	3	9	0	1,8	1	44	33,33	6	3	49,9	25
EL_2	Muu sylkirauhasen toime	23	9	1	8	0	2,6	1	62	55,56	3	6	226,3	235
FBJ	Solisvalti-keuhvaltimon	268	9	0	9	0	29,8	14	0	0	3	6	27	27
FDH	Aortan kaaren atresia/h	152	9	0	9	0	16,9	17	0	0	2	7	0	0
FJE	Erill a. pulm läppäahta	42	9	0	9	0	4,7	2	0	0	5	4	33,5	31
FMC	Aorttaläpän plasiat,lä	56	9	0	9	0	6,2	5	49	0	5	4	73,9	64
JBW	Muut palleen ja mahansu	41	9	8	9	0	4,6	4	42	0	2	7	8,9	8
JLT	Haimatiehytkivien paine	23	9	15	6	0	2,6	1	58	22,22	9	0	20,4	27
KAA	Munuaisen/munuaisaltaa	38	9	4	9	1	4,2	4	66	0	4	5	17,1	16
LBW	Muut munanjohtimien lei	16	9	6	9	0	1,8	1	37	0	0	9	92	111
SDE	Parodontperushoito suuh	36	9	7	7	0	4	1	50	22,22	4	5	65,5	42
SGA	Hampaan juurikanavien z	40	9	8	8	0	4,4	1	29	66,67	3	6	63,9	26
BB_2	Lisäkilpirauhasten muut	11	8	2	8	0	1,4	1	58	12,5	2	6	27,8	24
CKW	Muut korioidea/lasiais/	27	8	4	8	0	3,4	3	78	12,5	2	6	4,5	5
FC_5	Rinta-vatsa-aortan korj	141	8	3	8	0	17,6	14	39	0	5	3	80,5	81
FEF	Sydänpussin poistoleikk	52	8	0	8	0	6,5	7	60	0	6	2	62	43
FGE	Trikuspidaaliteköläpän	93	8	0	8	1	11,6	9	49	0	4	4	91,6	91
GEW	Muut välikarsinan leikk	39	8	1	8	0	4,9	4	44	0	4	4	8,8	7
JCD	Ruokatorven liitokset i	153	8	0	8	0	19,1	17	52	0	6	2	116,6	113
KAB	Biopsiat munuaisesta/-a	23	8	9	8	0	2,9	2	14	0	6	2	16,6	19

Toimenpiteelliset hoitajakset 2010 - Vårdperioder med åtgärder 2010

Liitetaulukko Bilagetabell 5

Päätoimenpiteet kolmen merkin tasolla hoitajaksojen lukumäärän mukaan - Åtgärder på treställig nivå efter antal vårdperioder

Nomeskon suomalaisen version mukaan - Enligt Nomeskos finska version

		Hoito- päivät	Hoito- jaksot	Muu pää- tai sivu- toimenpide	Potilaat	Kuolleet	Hoitoajan keskiarvo	Hoitoajan mediaani	Keski-ikä	Yhden päivän aikana %	Hoito- jaksoja miehillä	Hoito- jaksoja naisilla	Jonotus- ajan keski- arvo	Jonotus- ajan mediaani
		Vård- Vårddygn	Vård- perioder	Tillägskod för åtgärd	Patienter	Döda	Medel- vårdtid	Median- vårdtid	Medelålder	Ett dygn %	Åtgärder hos män	Åtgärder hos kvinnor	Medel- väntetid	Median- väntetid
KX_3	Muut genitourin dg tpt	10	8	10	8	0	1,3	1	57	50	5	3	78	43
NEL	Lantion lihas- ja jänne	29	8	0	8	1	3,6	2	47	25	5	3	20,8	21
PAE	Tromb/embolektomia,aor	33	8	0	8	1	4,1	3	76	12,5	3	5	7	7
ACW	Muut ääreishermostojen lei	7	7	1	7	0	1	1	55	85,71	1	6	70	59
DE_	Kartiolisäkkeen ja ohim	101	7	8	7	0	14,4	3	42	28,57	4	3	52,5	53
EFW	Muut leukojen leikkauks	9	7	2	7	0	1,3	1	41	71,43	4	3	45	8
FHD	AVSD/AV-communiksen	94	7	0	7	0	13,4	15	1	0	2	5	123,4	88
FJD	Oikean kammion ulosvirt	59	7	3	7	0	8,4	8	9	0	3	4	207,5	243
FLE	Vas kammion ulosvirtaah	58	7	6	7	0	8,3	7	46	0	2	5	83,7	92
GD0	Keuhkojen sädehoito	104	7	21	7	0	14,9	14	69	0	5	2	7,3	6
HX	Muu rintarauhasen pient	14	7	4	7	0	2	1	53	28,57	0	7	119,5	120
JLA	Haiman tutkimusleikkauk	112	7	5	7	2	16	6	65	0	3	4	14,5	17
KEB	Koepalan otot eturauhas	9	7	3	7	0	1,3	1	69	42,86	7	0	23,4	20
LAW	Muut munasarjaleikkauks	9	7	1	7	0	1,3	1	29	42,86	0	7	43,7	54
MCC	Kohdun repeämän ompel	46	7	2	7	0	6,6	6	30	0	0	7	0	0
NFE	Lonkan nivelside- ja ka	14	7	29	7	0	2	1	48	0	3	4	105,6	112
PHR	Laskimoiden sisäistutte	20	7	4	7	0	2,9	1	32	42,86	3	4	12,5	13
SGB	Hampaan juurentäyttö	58	7	97	7	0	8,3	1	20	71,43	4	3	62,9	42
SJD	Oikomiskojeen kaaret	107	7	9	6	0	15,3	4	16	42,86	4	3	9	6
ABA	Selkäydin/hermojuurikan	29	6	9	6	0	4,8	4	59	16,67	3	3	37,5	36
CE_	Muut silmälihasten toim	6	6	0	6	0	1	1	62	100	3	3	112	112
ECW	Muut ien/hammasharjann	6	6	0	6	0	1	1	44	100	6	0	40,7	34
EHW	Muut suulaen leikkaukse	8	6	0	6	0	1,3	1	52	66,67	4	2	31,7	15

Toimenpiteelliset hoitajakset 2010 - Vårdperioder med åtgärder 2010

Liitetaulukko Bilagetabell 5

Päätoimenpiteet kolmen merkin tasolla hoitajaksojen lukumäärän mukaan - Åtgärder på treställig nivå efter antal vårdperioder

Nomeskon suomalaisen version mukaan - Enligt Nomeskos finska version

		Hoito- päivät	Hoito- jaksot	Muu pää- tai sivu- toimenpide	Potilaat	Kuolleet	Hoitoajan keskiarvo	Hoitoajan mediaani	Keski-ikä	Yhden päivän aikana %	Hoito- jaksoja miehillä	Hoito- jaksoja naisilla	Jonotus- ajan keski- arvo	Jonotus- ajan mediaani
		Vård- Vårddygn	Vård- perioder	Tillägskod för åtgärd	Patienter	Döda	Medel- vårdtid	Median- vårdtid	Medelålder	Ett dygn %	Åtgärder hos män kvinnor		Medel- väntetid	Median- väntetid
FE_	Sydänpussin diagnostine	20	6	1	6	1	3,3	1	60	16,67	5	1	3	3
GE_2	Muut välikarsinan toime	12	6	4	6	0	2	1	51	66,67	5	1	10,3	11
JKW	Muut sappitietoimenpite	26	6	3	6	0	4,3	4	50	0	1	5	55,5	48
KAJ	Virtsan ulosjohtamiset	50	6	4	6	0	8,3	5	52	0	5	1	15	15
KBF	Virtsanjohtimien vieras	11	6	4	6	0	1,8	1	28	66,67	4	2	13	13
KCA	Virtsarakon tutkimuslei	60	6	7	6	0	10	9	67	0	4	2	21,3	26
KDC	Virtsaputken poistot	21	6	1	5	0	3,5	3	62	0	3	3	38,5	39
KX_	Virtsate ja retroperit	20	6	1	6	0	3,3	4	59	16,67	5	1	0	0
LDD	Korjaavat kohdunkaulan	13	6	25	6	0	2,2	1	36	50	0	6	28	28
LED	Emättimen poistoleikkau	22	6	0	6	0	3,7	3	56	0	3	3	181,7	186
NCP	Kyynärvarren uudelleeni	62	6	0	6	0	10,3	5	30	0	6	0	0	0
PEW	Muut a.fem leikk/fem-po	33	6	1	6	0	5,5	6	70	0	2	4	23,3	21
QXC	Ihon vierasesineiden po	7	6	0	5	0	1,2	1	41	50	4	2	35,5	37
AAW	Muut kallonsisäiset lei	77	5	0	5	0	15,4	7	63	0	3	2	359	359
CAD	Silmäkuopan tyhjennys	40	5	1	5	0	8	8	70	0	2	3	15,4	15
CB_	Muut silmäluomien toime	5	5	0	5	0	1	1	18	100	3	2	12,7	14
CEW	Muut silmälihasten leik	6	5	0	5	0	1,2	1	43	60	3	2	78,5	79
EBW	Muut hammasleikkaukset	31	5	0	5	0	6,2	1	30	40	2	3	23,3	31
FPD	Eteisvärinän vuoksi teh	31	5	23	5	0	6,2	6	65	0	4	1	88,4	78
GB_3	Muut henkitorven toimen	102	5	8	5	1	20,4	7	16	0	2	3	65	65
JM_2	Muut pernan toimenpitee	8	5	0	5	0	1,6	1	54	60	3	2	8	8
KBW	Muut virtsanjohtimien I	24	5	2	5	0	4,8	4	42	20	3	2	52,3	33
MBW	Muut tmpt synnytyksen/A	15	5	1	5	0	3	3	35	40	0	5	113	113

Toimenpiteelliset hoitajakset 2010 - Vårdperioder med åtgärder 2010

Liitetaulukko Bilagetabell 5

Päätoimenpiteet kolmen merkin tasolla hoitajaksojen lukumäärän mukaan - Åtgärder på treställig nivå efter antal vårdperioder

Nomeskon suomalaisen version mukaan - Enligt Nomeskos finska version

		Hoito- päivät	Hoito- jaksot	Muu pää- tai sivu- toimenpide	Potilaat	Kuolleet	Hoitoajan keskiarvo	Hoitoajan mediaani	Keski-ikä	Yhden päivän aikana %	Hoito- jaksoja miehillä	Hoito- jaksoja naisilla	Jonotus- ajan keski- arvo	Jonotus- ajan mediaani
		Vård- Vårddygn	Vård- perioder	Tillägskod för åtgärd	Patienter	Döda	Medel- vårdtid	Median- vårdtid	Medelålder	Ett dygn %	Åtgärder hos män kvinnor		Medel- väntetid	Median- väntetid
NCQ	Kynnärvarren amputaatio	36	5	0	5	0	7,2	7	42	0	3	2	43	43
NEW	Lantion haavakomplikaat	82	5	7	5	0	16,4	14	61	0	4	1	1	1
PAA	Tutkimusleikkaukset,aor	14	5	3	5	0	2,8	2	56	0	3	2	19	19
PAG	Aneurysmien leikkaukset	8	5	0	5	0	1,6	2	50	40	5	0	13,3	15
PDC	Ompelemiset,aorta alaos	29	5	1	5	1	5,8	5	57	20	4	1	53,5	54
PFM	Perkut arterioplastiat,	17	5	8	5	0	3,4	2	74	0	3	2	9,5	10
PFW	Muut poplitea/sääri/jal	42	5	1	5	0	8,4	6	56	0	5	0	52,3	18
PXA	Veren kehonulk kierto s	29	5	0	5	0	5,8	5	62	0	1	4	19	21
R54	Henkilökohtaiset palvel	14	5	16	5	0	2,8	2	28	0	1	4	0	0
SBB	Muut suun tutkimustoime	21	5	26	5	0	4,2	1	35	20	3	2	22,3	13
SHA	Purentafysiologinen hoi	799	5	2	4	0	160	3	36	40	0	5	24	24
SPF	Hammasproteettiset korj	5	5	13	4	0	1	1	58	100	3	2	7	7
BA0	Kilpirauhasen sädehoito	9	4	0	4	0	2,3	2	70	0	1	3	13	11
BDA	Hankarauhasen leikkauk	17	4	0	4	0	4,3	4	62	0	2	2	25,8	24
CGB	Sarveis/kovakalvon auka	6	4	0	4	0	1,5	1	65	50	1	3	6,7	7
CHE	Värikalvon muutosten le	5	4	0	4	0	1,3	1	44	75	1	3	68,5	69
FBG	Aortopulmonaaliunifokal	20	4	0	4	0	5	3	52	0	3	1	33	15
FBW	Muut keuhvaltim/haaroje	22	4	0	4	0	5,5	1	51	75	1	3	30,3	5
FB_2	Muut keuhkovaltimoiden	26	4	5	4	0	6,5	4	71	50	3	1	7	7
FEE	Biopsiat/kasvpoistot sy	32	4	0	4	0	8	7	49	0	1	3	173	173
FFF	Ositt poikk keuhkovalti	33	4	0	4	0	8,3	8	37	0	1	3	143	151
FFG	TAPVD- leikkaukset	58	4	0	4	1	14,5	15	0	0	2	2	0	0
JBA	Palleen korjaukset/muut	4	4	7	4	1	1	1	66	50	2	2	49	49
JC0	Ruokatorven sädehoito	36	4	10	4	0	9	8	65	0	4	0	7	7

Toimenpiteelliset hoitajakset 2010 - Vårdperioder med åtgärder 2010

Liitetaulukko Bilagetabell 5

Päätoimenpiteet kolmen merkin tasolla hoitajaksojen lukumäärän mukaan - Åtgärder på treställig nivå efter antal vårdperioder

Nomeskon suomalaisen version mukaan - Enligt Nomeskos finska version

		Hoito- päivät	Hoito- jaksot	Muu pää- tai sivu- toimenpide	Potilaat	Kuolleet	Hoitoajan keskiarvo	Hoitoajan mediaani	Keski-ikä	Yhden päivän aikana %	Hoito- jaksoja miehillä	Hoito- jaksoja naisilla	Jonotus- ajan keski- arvo	Jonotus- ajan mediaani
		Vård- Vårddygn	Vård- perioder	Tillägskod för åtgärd	Patienter	Döda	Medel- vårdtid	Median- vårdtid	Medelålder	Ett dygn %	Åtgärder hos män	Åtgärder hos kvinnor	Medel- väntetid	Median- väntetid
JFD	Suolileikk ylipainon/ko	26	4	3	4	0	6,5	8	51	0	1	3	96	96
JG_	Peräsuolen diagnostinen	16	4	7	4	0	4	3	55	50	1	3	13	13
JMB	Koepalan otot pernasta	19	4	1	4	0	4,8	5	18	0	3	1	0	0
KAW	Muut munuaisen leikkauk	14	4	0	4	0	3,5	2	61	0	2	2	115,3	131
KEW	Muut eturauhas/rakkular	34	4	0	4	0	8,5	3	61	25	4	0	117,3	129
MB_	Synnytyksen tai abortin	6	4	0	4	0	1,5	1	31	25	0	4	2	2
NCG	Kyynärnivelen muovauks	13	4	1	4	0	3,3	2	39	25	3	1	139,5	140
NFP	Reiden uudelleenistutuk	37	4	0	4	0	9,3	10	80	0	0	4	0	0
PAB	Sitomiset,aortan kaaren	18	4	0	4	0	4,5	3	58	0	3	1	18	18
PBB	Sitomiset, yläraajojen	9	4	4	4	0	2,3	2	54	50	4	0	23	23
PBG	Aneurysmien leikkaukset	8	4	2	4	0	2	2	58	50	4	0	103,7	77
PBW	Muut yläraajan valtimon	9	4	3	4	1	2,3	2	45	0	4	0	4	4
PCE	Tromb/embolektomiat,ab	75	4	1	4	0	18,8	13	76	0	3	1	0	0
PCH	Ohitukset yläabd aortas	19	4	3	4	2	4,8	5	69	25	2	2	0	0
PFN	Polvitaivevaltimon muov	28	4	0	4	1	7	6	70	0	1	3	106	106
PHC	Laskimoiden ompelut	21	4	7	4	0	5,3	5	46	25	4	0	0	0
PHE	Laskimotulpan poistot	17	4	9	3	0	4,3	4	71	0	3	1	19	19
PHQ	Laskimoiden sisäistutte	32	4	19	4	0	8	3	38	0	2	2	32	32
R36	Harrastus- ja vapaa-aik	138	4	0	4	0	34,5	24	44	0	0	4	6,7	7
SCF	Suun ehkohoito suuhygien	305	4	5	4	0	76,3	28	49	0	0	4	4	4
BB_	Lisäkilpirauhasten diag	4	3	8	3	0	1,3	1	74	0	2	1	23,3	13
BC_2	Lisämunuaisten muut toi	4	3	4	3	0	1,3	1	77	0	3	0	5	5
CEE	Silmälihasten kiinnityk	4	3	3	3	0	1,3	1	58	33,33	2	1	95	95

Toimenpiteelliset hoitajakset 2010 - Vårdperioder med åtgärder 2010

Liitetaulukko Bilagetabell 5

Päätoimenpiteet kolmen merkin tasolla hoitajaksojen lukumäärän mukaan - Åtgärder på treställig nivå efter antal vårdperioder

Nomeskon suomalaisen version mukaan - Enligt Nomeskos finska version

		Hoito- päivät	Hoito- jaksot	Muu pää- tai sivu- toimenpide	Potilaat	Kuolleet	Hoitoajan keskiarvo	Hoitoajan mediaani	Keski-ikä	Yhden päivän aikana %	Hoito- jaksoja miehillä	Hoito- jaksoja naisilla	Jonotus- ajan keski- arvo	Jonotus- ajan mediaani
		Vård- dygn	Vård- perioder	Tillägskod för åtgärd	Patienter	Döda	Medel- vårdtid	Median- vårdtid	Medelålder	Ett dygn %	Åtgärder hos män	Åtgärder hos kvinnor	Medel- väntetid	Median- väntetid
CGW	Muut sarveis-tai kovaka	3	3	0	3	0	1	1	57	100	1	2	42,3	25
CH_	Muut etuk/kammioikulm/ir	8	3	4	3	0	2,7	2	35	33,33	2	1	1	1
CKB	Suonikalvon irtoamisen	4	3	3	3	0	1,3	1	75	66,67	0	3	1,7	1
DH_	Nenän diagnostinen radi	8	3	0	3	0	2,7	2	25	0	3	0	0	0
DQO	Kurkunpään sädehoito	65	3	8	3	0	21,7	8	71	0	3	0	5,5	6
ELC	Sylkirauhasen korjaamis	3	3	1	3	0	1	1	46	66,67	2	1	60,3	70
FDC	Yhteisen valtimorungon	83	3	3	3	1	27,7	18	17	0	1	2	5	5
FFD	Eteis-kammioyht, ASD pr	20	3	0	3	0	6,7	7	1	0	1	2	286,3	342
FFE	ASD:n muodostaminen/lä	48	3	0	3	0	16	15	6	0	1	2	65,5	66
FHA	Kammioväliseinärepeämi	21	3	0	3	0	7	7	69	0	1	2	0	0
FHG	VSD-sulku+kammiosis tr	50	3	0	3	0	16,7	15	3	0	1	2	266,7	237
FLC	Muut vasemman kammio	19	3	0	3	0	6,3	7	56	0	2	1	0	0
FMB	Aortta-aukon laajennuks	22	3	6	3	0	7,3	7	71	0	1	2	37,5	38
GBC	Henkitorven poisto ja k	17	3	2	3	0	5,7	6	54	0	2	1	13,5	14
GBW	Muut henkitorven leikka	25	3	0	3	0	8,3	10	30	33,33	2	1	0	0
JEW	Muut umpilisäkkeen leik	5	3	0	3	0	1,7	2	6	33,33	3	0	18,7	12
JMW	Muut pernan toimenpitee	6	3	3	2	0	2	2	32	33,33	0	3	0	0
JXA	Abdominaalialueen usea	21	3	0	3	0	7	8	40	0	2	1	17	7
KBA	Virtsanjohtimien tutkim	16	3	2	3	0	5,3	1	62	0	1	2	30,7	29
KEA	Eturauhasen/rakkularauh	10	3	0	3	0	3,3	3	63	0	3	0	67	82
KEV	Muita eturauhastoimenpi	26	3	4	3	0	8,7	2	78	0	3	0	97	97
LCE	Lantiontyhjennysleikkau	47	3	3	3	0	15,7	5	65	0	0	3	64,5	65
NE0	Lantion, ristiluun ja h	28	3	5	3	1	9,3	7	60	0	2	1	0	0

Toimenpiteelliset hoitajakset 2010 - Vårdperioder med åtgärder 2010

Liitetaulukko Bilagetabell 5

Päätoimenpiteet kolmen merkin tasolla hoitajaksojen lukumäärän mukaan - Åtgärder på treställig nivå efter antal vårdperioder

Nomeskon suomalaisen version mukaan - Enligt Nomeskos finska version

		Hoito- päivät	Hoito- jaksot	Muu pää- tai sivu- toimenpide	Potilaat	Kuolleet	Hoitoajan keskiarvo	Hoitoajan mediaani	Keski-ikä	Yhden päivän aikana %	Hoito- jaksoja miehillä	Hoito- jaksoja naisilla	Jonotus- ajan keski- arvo	Jonotus- ajan mediaani
		Vård-		Tillägskod	Patienter	Döda	Medel- vårdtid	Median- vårdtid	Medelålder	Ett dygn %	Åtgärder		Medel- väntetid	Median- väntetid
		Vårddygn	perioder	för åtgärd							hos män	hos kvinnor		
NEG	Lantiorenaan luudutuks	16	3	0	3	0	5,3	4	46	0	0	3	57,7	48
NES	Lantion tulehdusleikkau	50	3	2	3	0	16,7	15	52	0	2	1	0	0
NET	Lantion erityiset ja mu	4	3	1	3	0	1,3	1	15	33,33	2	1	14	14
PAW	Muut valtimoleikkaukset	11	3	0	2	0	3,7	2	38	0	3	0	0	0
PFC	Ompelemiset,poplit/säär	12	3	0	3	0	4	4	58	0	1	2	0	0
PJ0	Imusuonijärjestelmän sä	14	3	5	3	0	4,7	4	81	0	0	3	7	7
QXD	Palovammaleikkaukset/si	13	3	0	3	0	4,3	2	71	0	1	2	0	0
SJC	Oikomisahoito kiinteillä	17	3	24	3	0	5,7	6	14	33,33	0	3	93,5	94
AAN	Synnynt keskushermosto	10	2	0	2	0	5	5	8	0	1	1	50,5	51
ADW	Muut autonom hermostol	2	2	0	2	0	1	1	36	50	1	1	1	1
CDB	Silmän sisäisten vieras	2	2	7	2	0	1	1	28	0	2	0	30	30
CEB	Silmälihassten poistot j	2	2	3	2	0	1	1	46	100	0	2	63,5	64
CEF	Silmälihasvamma tai kii	4	2	0	2	0	2	2	66	0	2	0	143	143
CK_2	Muut korioidea/lasias/	9	2	4	2	0	4,5	5	70	0	1	1	0	0
ED_	Alaleuan diagnostinen r	3	2	4	2	0	1,5	2	68	0	1	1	0	0
FAB	Onttolaskimon aukaisut	4	2	0	2	0	2	2	66	50	2	0	38	38
FC_6	Aorta lähtevien avantei	14	2	0	2	0	7	7	31	50	2	0	145	145
FDD	Aortan synnyntäisen fis	14	2	0	2	0	7	7	35	0	1	1	26,5	27
FJB	Oikean kammi vamma/vie	21	2	0	1	0	10,5	11	65	0	0	2	0	0
FKW	Muut hiippaläppäleikkau	25	2	1	2	0	12,5	13	66	0	1	1	106	106
FNB	GEA/sepelvaltimoiden yh	16	2	0	2	0	8	8	77	0	2	0	46	46
FNK	Sepelvaltimotyvien korj	16	2	3	2	0	8	8	5	0	1	1	102	102
JAN	Peritoneovenöösi shuntt	3	2	0	2	0	1,5	2	53	0	1	1	77,5	78
JFM	Paksusuolen huuhtelut I	11	2	0	2	0	5,5	6	5	50	2	0	1	1

Toimenpiteelliset hoitajakset 2010 - Vårdperioder med åtgärder 2010

Liitetaulukko Bilagetabell 5

Päätoimenpiteet kolmen merkin tasolla hoitajaksojen lukumäärän mukaan - Åtgärder på treställig nivå efter antal vårdperioder

Nomeskon suomalaisen version mukaan - Enligt Nomeskos finska version

		Hoito- päivät	Hoito- jaksot	Muu pää- tai sivu- toimenpide	Potilaat	Kuolleet	Hoitoajan keskiarvo	Hoitoajan mediaani	Keski-ikä	Yhden päivän aikana %	Hoito- jaksoja miehillä	Hoito- jaksoja naisilla	Jonotus- ajan keski- arvo	Jonotus- ajan mediaani
JG0	Peräsuolen sädehoito	37	2	8	2	0	18,5	19	86	0	0	2	14	14
JGD	Peräsuolen lähikudosten	28	2	1	2	0	14	14	63	0	1	1	0	0
JLE	Haimansiirto/liittyvät	29	2	0	2	0	14,5	15	41	0	2	0	0	0
KBC	Virtsanjohtimen poisto	9	2	9	2	0	4,5	5	83	0	1	1	0	0
KC0	Virtsarakon sädehoito	28	2	0	2	0	14	14	75	0	0	2	16	16
KGf	Vierasesineiden poistot	2	2	0	2	0	1	1	42	100	2	0	146	146
KG_3	Muut siirtimen toimenpi	2	2	3	2	0	1	1	50	0	2	0	55,5	56
KKW	Muut retroperitoneaalit	4	2	4	2	0	2	2	36	50	1	1	135,5	136
LBA	Munanjohtimien pisto ja	12	2	0	2	0	6	6	24	0	0	2	0	0
LG_	Hedelmöityshoidot	7	2	0	2	0	3,5	4	35	50	0	2	3	3
NEQ	Lantion amputaatiot	22	2	0	2	1	11	11	65	0	1	1	0	0
NGP	Säären uudelleenistutuk	16	2	0	2	0	8	8	38	0	1	1	34	34
PBF	Trombendarerektomiat,	6	2	2	2	0	3	3	85	0	1	1	0	0
PCB	Sitomiset, sisäelinvalv	13	2	1	2	0	6,5	7	58	50	2	0	0	0
PCC	Ompelemiset,ylävatsa-ac	17	2	0	2	0	8,5	9	49	0	2	0	104	104
PCP	Perkutaanit arterioplast	3	2	0	2	0	1,5	2	45	0	0	2	0	0
PCW	Muut valtimoleik,yläabd	18	2	0	2	0	9	9	51	0	1	1	53	53
PDA	Eksploratiot,aorta alao	2	2	0	2	2	1	1	83	100	2	0	0	0
PDT	Ala-aorta/aa iliacaen kem	2	2	6	2	0	1	1	39	0	0	2	35	35
PEL	Valtimoavanteiden tekem	25	2	0	2	0	12,5	13	57	0	1	1	1,5	2
PFB	Sitomiset,popli/sääri/	4	2	2	2	0	2	2	54	0	2	0	0	0
PFT	Aa popl/alahaara kem.ai	5	2	0	2	1	2,5	3	85	0	2	0	7	7
PHF	Vena hemodyn korjaus C	8	2	0	2	0	4	4	56	50	0	2	32,5	33

Toimenpiteelliset hoitajakset 2010 - Vårdperioder med åtgärder 2010

Liitetaulukko Bilagetabell 5

Päätoimenpiteet kolmen merkin tasolla hoitajaksojen lukumäärän mukaan - Åtgärder på treställig nivå efter antal vårdperioder

Nomeskon suomalaisen version mukaan - Enligt Nomeskos finska version

		Hoito- päivät	Hoito- jaksot	Muu pää- tai sivu- toimenpide	Potilaat	Kuolleet	Hoitoajan keskiarvo	Hoitoajan mediaani	Keski-ikä	Yhden päivän aikana %	Hoito- jaksoja miehillä	Hoito- jaksoja naisilla	Jonotus- ajan keski- arvo	Jonotus- ajan mediaani
		Vård- Vårddygn	Vård- perioder	Tillägskod för åtgärd	Patienter	Döda	Medel- vårdtid	Median- vårdtid	Medelålder	Ett dygn %	Åtgärder hos män kvinnor		Medel- väntetid	Median- väntetid
QAF	Hiuspohjan leikkaukset	2	2	0	2	0	1	1	30	50	0	2	136	136
SCA	Ehkäisevä suun terveyde	145	2	84	2	0	72,5	73	30	50	2	0	0	0
SGC	Muut hampaan juurenhoi	39	2	3	2	0	19,5	20	30	50	1	1	118	118
SPA	Hammasprotetiikkaa valn	2	2	0	2	0	1	1	51	50	0	2	35	35
AA_3	Muut kallonsisäiset toi	1	1	0	1	0	1	1	67	0	1	0	21	21
AB0	Ydinjatkos- ja selkäydi	13	1	0	1	0	13	13	76	0	1	0	0	0
CBL	Luomikouristuksen leikk	1	1	0	1	0	1	1	53	100	0	1	176	176
CCB	Muut kyynelrauhasen lei	1	1	1	1	0	1	1	74	100	1	0	0	0
CDW	Muut silmämunan leikkau	1	1	0	1	0	1	1	46	100	0	1	0	0
CEA	Silmälihasten koepalan	2	1	0	1	0	2	2	42	0	1	0	5	5
CED	Silmälihasten plikaatio	1	1	0	1	0	1	1	75	0	0	1	222	222
DA0	Korvan sädehoito	8	1	4	1	0	8	8	67	0	1	0	6	6
DA_2	Muut ulkokorvan toimenp	2	1	0	1	0	2	2	84	0	0	1	0	0
DFX	Sisäkorvan muu toimenpi	1	1	0	1	0	1	1	4	100	1	0	15	15
EHU	Suulaen impl tai ulk ki	1	1	1	1	0	1	1	50	100	0	1	9	9
EH_	Suulaen diagnostinen ra	4	1	0	1	0	4	4	4	0	1	0	0	0
EM_2	Muut nielu- ja kitariso	1	1	0	1	0	1	1	7	0	0	1	0	0
FBA	Keuhkovaltimokorjaukset	20	1	0	1	0	20	20	0	0	0	1	0	0
FBB	Keuhkovaltimon aukaisu/	16	1	0	1	0	16	16	0	0	0	1	0	0
FBL	Aorta-keuhkovaltimoanas	16	1	0	1	0	16	16	0	0	1	0	0	0
FCW	Muut rinta-/rinta-vatsa	8	1	0	1	0	8	8	50	0	1	0	0	0
FDW	Muut aortan synnyyn vik	19	1	0	1	0	19	19	0	0	0	1	14	14
FED	Sydänpussin leikkaukset	6	1	1	1	0	6	6	73	0	1	0	5	5

Toimenpiteelliset hoitajakset 2010 - Vårdperioder med åtgärder 2010

Liitetaulukko Bilagetabell 5

Päätoimenpiteet kolmen merkin tasolla hoitajaksojen lukumäärän mukaan - Åtgärder på treställig nivå efter antal vårdperioder

Nomeskon suomalaisen version mukaan - Enligt Nomeskos finska version

	Hoito- päivät	Hoito- jaksot	Muu pää- tai sivu- toimenpide	Potilaat	Kuolleet	Hoitoajan keskiarvo	Hoitoajan mediaani	Keski-ikä	Yhden päivän aikana %	Hoito- jaksoja miehillä	Hoito- jaksoja naisilla	Jonotus- ajan keski- arvo	Jonotus- ajan mediaani	
														Vård- Vårddygn
FEW	Muut sydänpussin leikka	10	1	0	1	0	10	10	0	0	0	1	0	0
FFL	Kolmieteissydämen leikk	17	1	0	1	0	17	17	0	0	0	1	0	0
FFW	Muut sydämen eteisten I	2	1	6	1	0	2	2	45	0	1	0	10	10
FGD	Trikuspidaaliläppävuodo	2	1	3	1	0	2	2	78	0	0	1	139	139
FGW	Muut trikuspidaaliläppä	13	1	0	1	0	13	13	42	0	1	0	34	34
FHC	Moniaukkoisen VSD:n ko	12	1	0	1	0	12	12	0	0	0	1	26	26
FHF	Keuhkovaltimoatresian k	16	1	0	1	0	16	16	2	0	0	1	330	330
FNJ	Sepelvaltimoavanteiden	11	1	0	1	0	11	11	6	0	1	0	159	159
FPA	Supravent rytmihäiriön	3	1	1	1	0	3	3	61	0	1	0	0	0
GB_	Henkitorven diagnostine	10	1	5	1	0	10	10	1	0	1	0	0	0
HA0	Rint.rauh. sädehoito ki	23	1	0	1	0	23	23	76	0	0	1	0	0
JC_3	Muut ruokatorven toimen	1	1	0	1	1	1	1	63	100	1	0	0	0
JD0	Mahalaukun ja pohjukais	20	1	0	1	0	20	20	84	0	0	1	0	0
JDG	Kiertäjähieron katkaisu	46	1	4	1	0	46	46	87	0	0	1	17	17
JH0	Peräaukon ja sen ympäry	4	1	0	1	0	4	4	52	0	0	1	0	0
JHE	Peräaukon keinosulkijan	1	1	0	1	0	1	1	58	100	0	1	2	2
JJW	Muut maksan leikkaukset	30	1	4	1	0	30	30	62	0	1	0	0	0
KAF	Vierasesinepoistot munu	2	1	0	1	0	2	2	49	0	0	1	35	35
KB_4	Muut virtsanjohdinto	9	1	0	1	0	9	9	1	0	1	0	119	119
KCT	Virtsarakkovieien kehon	1	1	0	1	0	1	1	46	0	1	0	40	40
KDJ	Virtsaputkiavanne	10	1	2	1	0	10	10	80	0	1	0	6	6
KEE	Eturauhaskivi/vierasesi	2	1	1	1	0	2	2	65	0	1	0	29	29
KG_	Siittimen diagnostinen	1	1	0	1	0	1	1	18	100	1	0	0	0
KKF	Vierasesinepoistot retr	4	1	0	1	0	4	4	21	0	0	1	0	0

Toimenpiteelliset hoitajakset 2010 - Vårdperioder med åtgärder 2010

Liitetaulukko Bilagetabell 5

Päätoimenpiteet kolmen merkin tasolla hoitajaksojen lukumäärän mukaan - Åtgärder på treställig nivå efter antal vårdperioder

Nomeskon suomalaisen version mukaan - Enligt Nomeskos finska version

	Hoito-päivät	Hoito-jaksot	Muu pää-tai sivu-toimenpide	Potilaat	Kuolleet	Hoitoajan keskiarvo	Hoitoajan mediaani	Keski-ikä	Yhden päivän aikana %	Hoito-jaksoja miehillä	Hoito-jaksoja naisilla	Jonotus-ajan keski-arvo	Jonotus-ajan mediaani	
														Vård- Vårddygn
KX_2	Virtsateihin liittyvät	2	1	0	1	0	2	2	48	0	0	1	0	0
LA_2	Muut munasarjojen toime	1	1	1	1	0	1	1	58	100	0	1	2	2
MAD	Synnytysteiden laajennu	2	1	1	1	0	2	2	30	0	0	1	0	0
NAH	Selkärangan sijoiltaanm	1	1	0	1	0	1	1	9	0	1	0	0	0
NAM	Selän/kaulan lihaskalv/	1	1	0	1	0	1	1	8	100	0	1	62	62
NHP	Nilkan ja jalkaterän uu	3	1	0	1	0	3	3	4	0	1	0	0	0
PAC	Ompelemisest,aortan kaar	3	1	5	1	0	3	3	73	0	0	1	0	0
PBN	Arterioplastiat, yläraa	1	1	0	1	0	1	1	59	0	1	0	41	41
PBP	Perkutaanit arterioplast	12	1	0	1	0	12	12	35	0	1	0	0	0
PBQ	Yläraajavaltimostentin	2	1	0	1	0	2	2	70	0	0	1	0	0
PBR	Yläraajavaltimostentin	6	1	0	1	0	6	6	59	0	0	1	0	0
PCT	Sisäelinvaltimo kem.ain	15	1	0	1	0	15	15	68	0	1	0	0	0
PDN	Arterioplastiat,aortan	6	1	0	1	0	6	6	55	0	1	0	20	20
PDR	Valtimostenttipoistot,a	17	1	0	1	0	17	17	82	0	1	0	0	0
PDW	Muut valtimoleikkaukset	1	1	2	1	1	1	1	86	100	0	1	0	0
PEM	Valtimoavanteiden sulku	2	1	0	1	0	2	2	68	0	1	0	52	52
PFQ	Valtimostentit,popliit/s	3	1	0	1	0	3	3	77	0	0	1	0	0
PHH	Laskimoiden ohitusleikk	7	1	1	1	0	7	7	6	0	0	1	63	63
PHP	Laskimoiden muovaukset	1	1	0	1	0	1	1	76	100	0	1	0	0
PHS	Tähystyksessä suoritett	1	1	9	1	0	1	1	42	100	0	1	27	27
PJB	Imusuonien sitomiset	1	1	3	1	0	1	1	63	100	0	1	10	10
QA0	Pään ja kaulan paikalli	36	1	4	1	0	36	36	84	0	0	1	2	2
QB0	Vartalon ihon sädehoito	7	1	4	1	0	7	7	80	0	1	0	3	3

Toimenpiteelliset hoitajakset 2010 - Vårdperioder med åtgärder 2010

Liitetaulukko Bilagetabell 5

Päätoimenpiteet kolmen merkin tasolla hoitajaksojen lukumäärän mukaan - Åtgärder på treställig nivå efter antal vårdperioder

Nomeskon suomalaisen version mukaan - Enligt Nomeskos finska version

		Hoito- päivät	Hoito- jaksot	Muu pää- tai sivu- toimenpide	Potilaat	Kuolleet	Hoitoajan keskiarvo	Hoitoajan mediaani	Keski-ikä	Yhden päivän aikana %	Hoito- jaksoja miehillä	Hoito- jaksoja naisilla	Jonotus- ajan keski- arvo	Jonotus- ajan mediaani
		Vård- dygn	Vård- perioder	Tillägskod för åtgärd	Patienter	Döda	Medel- vårdtid	Median- vårdtid	Medelålder	Ett dygn %	Åtgärder hos män	Åtgärder hos kvinnor	Medel- väntetid	Median- väntetid
SB_	Suun diagnostinen radio	1	1	30	1	0	1	1	7	0	0	1	91	91
SCE	Hampaiden pinnoitus	1	1	37	1	0	1	1	14	100	1	0	181	181
SJA	Oikomishoidon suunnitte	1	1	3	1	0	1	1	65	100	1	0	35	35
SJB	Oikomishoito irtokojeil	8	1	0	1	0	8	8	4	0	0	1	0	0
SPB	Hammasprotetiikan tilap	1	1	0	1	0	1	1	30	100	0	1	54	54
SPC	Kiinteät hammasproteesi	1	1	11	1	0	1	1	67	0	1	0	61	61
SPE	Hammasprotetiikan irrot	1	1	0	1	0	1	1	62	0	0	1	13	13
EFU	Impl ja ulk kiinnitysla	.	.	3	0	0	0	0	0	0	0	0	0	0
EM_	Nielu- ja kitarisojen d	.	.	3	0	0	0	0	0	0	0	0	0	0
FAC	Onttolaskimopoisto/korj	.	.	3	0	0	0	0	0	0	0	0	0	0
FBD	Keuhkovaltimon debandir	.	.	1	0	0	0	0	0	0	0	0	0	0
FFB	Sydämen eteisen vamma	.	.	3	0	0	0	0	0	0	0	0	0	0
FGB	Ebsteinin sydänvian kor	.	.	1	0	0	0	0	0	0	0	0	0	0
FHW	Muut kammioväliseinän l	.	.	4	0	0	0	0	0	0	0	0	0	0
FMW	Muut aortaläpän leikkau	.	.	3	0	0	0	0	0	0	0	0	0	0
JAM	Vatsapaidan ja suolilie	.	.	4	0	0	0	0	0	0	0	0	0	0
JCB	Ruokatorviavanneleikkau	.	.	7	0	0	0	0	0	0	0	0	0	0
JFJ	Suolen ripustukset	.	.	5	0	0	0	0	0	0	0	0	0	0
KBB	Koepalan otot virtsanjo	.	.	1	0	0	0	0	0	0	0	0	0	0
LBB	Kudosnäytteiden otot mu	.	.	8	0	0	0	0	0	0	0	0	0	0
PCK	Valtimoiden reimplantaa	.	.	7	0	0	0	0	0	0	0	0	0	0
PCQ	Valtimostenttiasetukset	.	.	3	0	0	0	0	0	0	0	0	0	0
PFL	Valtimo-laskimoavanteid	.	.	3	0	0	0	0	0	0	0	0	0	0

Toimenpiteelliset hoitajakset 2010 - Vårdperioder med åtgärder 2010

Liitetaulukko Bilagetabell 5

Päätoimenpiteet kolmen merkin tasolla hoitajaksojen lukumäärän mukaan - Åtgärder på treställig nivå efter antal vårdperioder

Nomeskon suomalaisen version mukaan - Enligt Nomeskos finska version

		Hoito- päivät	Hoito- jaksot	Muu pää- tai sivu- toimenpide	Potilaat	Kuolleet	Hoitoajan keskiarvo	Hoitoajan mediaani	Keski-ikä	Yhden päivän aikana %	Hoito- jaksoja miehillä	Hoito- jaksoja naisilla	Jonotus- ajan keski- arvo	Jonotus- ajan mediaani
											Åtgärder			
		Vård- dygn	Vård- perioder	Tillägskod för åtgärd	Patienter	Döda	Medel- vårdtid	Median- vårdtid	Medelålder	Ett dygn %	Åtgärder hos män	hos kvinnor	Medel- väntetid	Median- väntetid
QD0	Alaraajojen ihon sädeho	.	.		1	0	0	0	0	0	0	0	0	0
SBA	Vastaanotolla suor test	.	.		3	0	0	0	0	0	0	0	0	0
SFC	Paikkaushoidon tukitoim	.	.		2	0	0	0	0	0	0	0	0	0
SJX	Muu oikomishoito	.	.		2	0	0	0	0	0	0	0	0	0
ZPA	Hoit/tukkiva aine suone	.	.		3	0	0	0	0	0	0	0	0	0
ZPB	Verisuonikorjauksen mat	.	.		533	0	0	0	0	0	0	0	0	0
ZQA	Ihotoimenpiteen menetel	.	.		3	0	0	0	0	0	0	0	0	0
ZQX	Ihoalueen laajuus prose	.	.		2	0	0	0	0	0	0	0	0	0
ZX0	Sädehoidon tekniikka	.	.		645	0	0	0	0	0	0	0	0	0
ZX2	Palveluntuottajan ammat	.	.		53998	0	0	0	0	0	0	0	0	0
ZXA	Kehon puoli: oikea-vase	.	.		129146	0	0	0	0	0	0	0	0	0
ZXB	Sijainti: lateraliteett	.	.		971	0	0	0	0	0	0	0	0	0
ZXC	Eriytyiset tekniikat	.	.		2844	0	0	0	0	0	0	0	0	0
ZXD	Toimenpiteen kiireellis	.	.		267265	0	0	0	0	0	0	0	0	0
ZXE	Toimenpiteen kesto	.	.		166477	0	0	0	0	0	0	0	0	0
ZXF	Syyt toimenpiteen keske	.	.		136	0	0	0	0	0	0	0	0	0
ZXG	Sydänhätätilanteen hoit	.	.		9	0	0	0	0	0	0	0	0	0
ZXH	Toimenpiteen suorituspai	.	.		87	0	0	0	0	0	0	0	0	0
ZXK	Toimenpiteen muuntamin	.	.		149	0	0	0	0	0	0	0	0	0
ZXM	Kuvantamistekniikkakäyt	.	.		36	0	0	0	0	0	0	0	0	0
ZXX	Toimenpiteen laajuus	.	.		168	0	0	0	0	0	0	0	0	0
ZZA	Ihosiirteet	.	.		1920	0	0	0	0	0	0	0	0	0
ZZB	Jännesiirteet	.	.		273	0	0	0	0	0	0	0	0	0
ZZC	Sidekudoskalvosiirteet	.	.		92	0	0	0	0	0	0	0	0	0

Toimenpiteelliset hoitajakset 2010 - Vårdperioder med åtgärder 2010

Liitetaulukko Bilagetabell 5

Päätoimenpiteet kolmen merkin tasolla hoitajaksojen lukumäärän mukaan - Åtgärder på treställig nivå efter antal vårdperioder

Nomeskon suomalaisen version mukaan - Enligt Nomeskos finska version

		Hoito- päivät	Hoito- jaksot	Muu pää- tai sivu- toimenpide	Potilaat	Kuolleet	Hoitoajan keskiarvo	Hoitoajan mediaani	Keski-ikä	Yhden päivän aikana %	Hoito- jaksoja miehillä	Hoito- jaksoja naisilla	Jonotus- ajan keski- arvo	Jonotus- ajan mediaani
		Vård- dygn	Vård- perioder	Tillägskod för åtgärd	Patienter	Döda	Medel- vårdtid	Median- vårdtid	Medelålder	Ett dygn %	Åtgärder hos män	Åtgärder hos kvinnor	Medel- väntetid	Median- väntetid
ZZD	Kova aivokalvo, duura,	.	.		1	0	0	0	0	0	0	0	0	0
ZZE	Lihassirteet	.	.		5	0	0	0	0	0	0	0	0	0
ZZF	Rasvasirteet	.	.		148	0	0	0	0	0	0	0	0	0
ZZG	Rustosirteet	.	.		43	0	0	0	0	0	0	0	0	0
ZZH	Luu- ja luukalvokalvosi	.	.		1784	0	0	0	0	0	0	0	0	0
ZZJ	Rustokalvosirteet	.	.		1	0	0	0	0	0	0	0	0	0
ZZK	Hermosirteet	.	.		6	0	0	0	0	0	0	0	0	0
ZZL	Amnionkalvosirre	.	.		11	0	0	0	0	0	0	0	0	0
ZZM	Vapaat monikudossiirtee	.	.		3	0	0	0	0	0	0	0	0	0
ZZQ	Vapaat,verisuoniin liit	.	.		269	0	0	0	0	0	0	0	0	0
ZZR	Kielekesirteet	.	.		972	0	0	0	0	0	0	0	0	0
ZZS	Menetelmiä rekonstrukti	.	.		121	0	0	0	0	0	0	0	0	0
ZZU	Erinäiset kudossiirteet	.	.		6	0	0	0	0	0	0	0	0	0

Toimenpiteelliset hoitojaksot 2010 - Vårdperioder med åtgärder 2010

Liitetaulukko Bilagetabell 6

Päätoimenpiteet viiden merkin tasolla aakkosjärjestyksessä - Åtgärder på femställig nivå i alfabetisk ordning

Nomeskon suomalaisen version mukaan - Enligt Nomeskos finska version

	Hoito- päivät	Hoito- jaksot	Muu pää- tai sivu- toimenpide		Potilaat	Kulleet	Hoitoajan keskiarvo	Hoitoajan mediaani	Keski- ikä	Yhden päivän aikana %	Hoito- jaksoja miehillä	Hoito- jaksoja naisilla	Jonotus- ajan keski- arvo	Jonotus- ajan mediaani
			Vård- perioder	Tillägskod för åtgärd										
AA001 Sädeh aivo/pikkuaivo pr	4	1	3	1	0	4	4	53	0	0	1	0	0	0
AA003 Sädeh aivo/pikkuaivo pr	11	3	8	1	0	4	4	60	0	3	0	3	3	3
AA049 Aivo/pikkuaivo metast.s	42	5	11	5	0	8	8	61	0	3	2	11	11	11
AA1AA Kallon rtg	330	50	144	47	0	7	3	45	18	28	22	30	13	13
AA1AD Pään TT	33 741	5 872	5 281	5 631	311	6	4	66	4	3 151	2 721	44	18	18
AA1AG Pään suppea VKMT	2 698	91	32	91	0	30	24	49	3	39	52	10	5	5
AA1AM Pään suppea 3 Teslan MT	3	2	12	2	0	2	2	65	0	2	0	1	1	1
AA1BA Kallon rtg, laaja	4	1	2	1	0	4	4	49	0	1	0	0	0	0
AA1BD Pään laaja TT	2 006	309	432	308	28	7	5	66	4	149	160	12	8	8
AA1BF Pään KKMT	73	1	1	1	0	73	73	47	0	1	0	0	0	0
AA1BG Pään VKMT	12 491	797	362	789	0	16	3	36	22	375	422	32	21	21
AA1BM Pään 3 Teslan MT	20	8	13	6	0	3	1	26	38	4	4	36	29	29
AA1CD Pään erittäin laaja TT	2 233	337	343	330	17	7	5	64	3	176	161	20	19	19
AA1CF Pään I.KKMT	9	2	10	2	0	5	5	58	0	1	1	0	0	0
AA1CG Pään I.VKMT	9 153	1 316	1 026	1 267	11	7	3	41	17	644	672	29	21	21
AA1CM Pään laaja 3 Teslan MT	1 391	218	134	216	0	6	3	43	10	92	126	45	33	33
AA1DD Pään ja kaularangan TT	44	21	11	21	3	2	1	52	5	13	8	0	0	0
AA1DF Pään er.I.KKMT	69	4	1	4	0	17	5	47	25	2	2	0	0	0
AA1DG Pään er.I.VKMT	2 332	267	437	263	5	9	3	40	13	139	128	27	18	18
AA1DM Pään erittäin laaja 3 T	116	31	31	30	0	4	2	46	23	15	16	22	18	18
AA1LA Pään alueen rtg	1	1	0	1	0	1	1	1	0	0	1	0	0	0
AA3AA Kasvonluiden rtg	96	31	97	31	0	3	2	52	10	12	19	0	0	0
AA400 Sähköshokki psyyk saira	18 168	375	410	208	1	48	20	57	6	152	223	16	13	13
AA4BD Sellan laaja TT	3	1	0	1	0	3	3	79	0	1	0	32	32	32
AA4BG Sellan VKMT	19	7	3	7	0	3	2	34	0	3	4	25	25	25
AA4CD Sellan erittäin laaja T	1	1	0	1	0	1	1	70	0	0	1	0	0	0
AA4CG Sellan laaja magneetit	50	11	8	11	0	5	5	38	27	7	4	40	20	20
AA4DG Sellan er laaja magneet	19	9	1	8	0	2	1	27	67	3	6	75	75	75
AA4WT Selekt.verinäyt.otto	1	1	0	1	0	1	1	67	0	1	0	21	21	21
AA5AE Aivojen UÄ	92	28	9	28	0	3	1	0	11	17	11	14	14	14

Toimenpiteelliset hoitojaksot 2010 - Vårdperioder med åtgärder 2010

Liitetaulukko Bilagetabell 6

Päätoimenpiteet viiden merkin tasolla aakkosjärjestyksessä - Åtgärder på femställig nivå i alfabetisk ordning

Nomeskon suomalaisen version mukaan - Enligt Nomeskos finska version

	Hoito- päivät	Hoito- jaksot	Muu pää- tai sivu- toimenpide		Potilaat	Kulleet	Hoitoajan keskiarvo	Hoitoajan mediaani	Keski- ikä	Yhden päivän aikana %	Hoito- jaksoja miehillä	Hoito- jaksoja naisilla	Jonotus- ajan keski- arvo	Jonotus- ajan mediaani
			Vård- Vårddygn	Tillägskod för åtgärd										
AA5AK Aivojen spektroskop.	.		0	14	0	0	0	0	0	0	0	0	0	0
AA5AL Magnetoenkefalograf.	24		5	0	5	0	5	1	7	20	1	4	27	23
AA5CN Aivoperfuusion gammakuva	17		6	6	5	0	3	4	36	33	3	3	60	54
AA5DP Aivojen aineenvaihd PET	.		0	2	0	0	0	0	0	0	0	0	0	0
AA5DR Aivojen aineenvaihdunna	1		1	3	1	0	1	1	8	100	0	1	16	16
AA5EN Aivoresept/kuljettajapr	3		2	0	2	0	2	2	73	50	1	1	0	0
AA5FG Aivot, toiminta-VKMT	.		0	2	0	0	0	0	0	0	0	0	0	0
AA5FM Aivot toim. 3TMT	.		0	1	0	0	0	0	0	0	0	0	0	0
AA5GG Aivot toim. I.VKMT	7		2	7	2	0	4	4	34	50	0	2	44	44
AA5HE Lapsen aivojen UÄ	2 591	330	336	320	1	8	4	0	8	182	148	34	43	
AA5HG Aivot,er.I.toim.VKMT	4		1	3	1	0	4	4	58	0	1	0	0	0
AA5PD Aivojen perfuusio TT	261	69	142	69	1	4	3	64	1	35	34	0	0	
AA6AA Kallosauman rtg	.		0	1	0	0	0	0	0	0	0	0	0	0
AA6AD Kallon luiden TT	35		11	72	11	0	3	1	14	9	6	5	285	308
AA6BD Kallon luiden laaja TT	4		3	4	3	0	1	1	65	0	1	2	0	0
AA6CD Kallon luiden erittäin	3		3	1	3	0	1	1	53	0	1	2	0	0
AA7AA Suntin rtg	12		7	32	7	0	2	2	22	14	3	4	0	0
AA7AN Likvorkierron gammakuva	1		1	0	1	0	1	1	39	0	0	1	0	0
AA7EB Valvulografia	3		2	0	2	0	2	2	39	50	2	0	0	0
AAA00 Kallon aukaisu tutkimus	16		4	2	4	0	4	4	54	0	2	2	13	18
AAA10 Koepalaotto porareian k	60		20	5	19	0	3	3	62	0	10	10	20	20
AAA20 Aivokammion paineanturi	237		32	11	31	3	7	3	60	6	14	18	86	73
AAA27 Aivokudoksen paineantur	249		31	22	31	3	8	5	26	3	20	11	43	14
AAA35 Elektrodiin asettaminen	68		20	1	11	0	3	2	24	0	11	9	20	22
AAA50 Aivojen tähyystys	7		3	0	3	0	2	3	31	0	1	2	10	10
AAA99 Muu aivojen tutkimuslei	30		3	0	3	0	10	7	33	0	2	1	278	278
AAB00 Aivokasvain tai aivomuu	3 949	574	37	569	2	7	6	53	0	222	352	43	21	
AAB10 Aivokasvain/muutos rese	3 761	554	31	534	3	7	6	50	0	307	247	23	14	
AAB30 Aivotilan spont verihyy	930		80	16	79	5	12	6	62	1	45	35	37	43
AAB99 Muu aivokasvain/muutos	45		3	3	3	0	15	9	46	0	3	0	9	9

Toimenpiteelliset hoitojaksot 2010 - Vårdperioder med åtgärder 2010

Liitetaulukko Bilagetabell 6

Päätoimenpiteet viiden merkin tasolla aakkosjärjestyksessä - Åtgärder på femställig nivå i alfabetisk ordning

Nomeskon suomalaisen version mukaan - Enligt Nomeskos finska version

			Muu pää- tai sivu-				Hoitoajan keskiarvo	Hoitoajan mediaani	Keski-ikä	Yhden päivän aikana %	Hoito-jaksoja miehillä	Hoito-jaksoja naisilla	Jonotus-ajan keski-arvo	Jonotus-ajan mediaani
	Hoito-päivät	Hoito-jaksot	toimenpide	Potilaat	Kuolleet									
		Vård-	Tillägskod				Medel-	Median-	Medel	Ett dygn	Åtgärder		Medel-	Median-
	Vårddygn	perioder	för åtgärd	Patienter	Döda	vårdtid	vårdtid	ålder	%	hos män	hos kvinnor	väntetid	väntetid	
AAC00	Aivoaneurysman kaulan s	3 876	385	26	375	13	10	7	53	0	150	235	82	56
AAC05	Aivoaneurysman syöttöva	26	3	1	3	0	9	8	59	0	2	1	87	87
AAC10	Aivoaneurysman seinämä	26	2	0	2	0	13	13	49	0	1	1	52	52
AAC15	Aivoaneurysman trapping	13	1	0	1	0	13	13	51	0	0	1	0	0
AAC20	Aivoverisuonen liittämi	196	20	1	18	0	10	9	48	0	9	11	35	29
AAC30	Aivoverisuonifistelin t	73	7	1	7	0	10	10	55	0	5	2	24	13
AAC40	Aivoverisuoniepämuodost	443	41	0	41	1	11	9	41	0	20	21	36	23
AAC99	Muu aivoverisuonileikka		0	1	0	0	0	0	0	0	0	0	0	0
AAD00	Epiduraalihakematooman pc	473	55	11	55	2	9	6	36	2	44	11	0	0
AAD05	Akuutin subduraalihakemat	2 058	277	29	270	22	7	6	64	1	203	74	67	70
AAD10	Kroonisen subduraalihakem	3 023	846	103	689	6	4	3	74	1	590	256	12	9
AAD12	Subduraalitalan dreneer	3	1	0	1	0	3	3	60	0	1	0	0	0
AAD15	Aivokudoksen hemat/ruhj	696	79	16	78	9	9	6	60	1	55	24	58	58
AAD30	Kallon lävistävän vamma	21	6	2	6	0	4	4	53	0	5	1	0	0
AAD40	Kallon painumismurtuman	80	22	4	22	0	4	4	29	0	17	5	3	2
AAD42	Frontobasaalisen murtum	11	2	1	2	0	6	6	44	0	2	0	0	0
AAD99	Muu aivo- tai kallovamm	38	5	2	5	1	8	1	38	0	3	2	157	157
AAE00	Tutkimusleikk transsphe		0	2	0	0	0	0	0	0	0	0	0	0
AAE10	Kudoksen poisto transsf	489	105	17	101	0	5	5	54	0	51	54	46	25
AAE32	Akustikusneuripoisto tra	122	11	1	11	0	11	10	56	0	4	7	89	70
AAE34	Muu kuulo-/tasapainoher	18	2	13	2	0	9	9	47	0	0	2	18	18
AAE40	Kudoksen poisto transte	13	2	0	2	0	7	7	42	0	1	1	41	41
AAE50	Kudospoisto poskikaari/	43	5	0	5	0	9	8	56	0	3	2	137	137
AAE99	Muu kallonpohjan kautta	85	8	2	8	0	11	10	64	0	3	5	26	26
AAF00	Aivokammioavanteen tek	2 410	195	120	190	35	12	11	57	3	94	101	49	48
AAF05	Aivokammion kanavointi	2 069	342	67	329	1	6	4	56	0	177	165	47	26
AAF10	Selkäydinkanavan lumbo	16	4	0	4	0	4	4	65	0	2	2	8	11
AAF15	Aivokamm kanav sydäme	264	47	4	47	0	6	4	65	0	19	28	98	91
AAF20	Aivonesteyhdystien korj	975	225	42	184	0	4	3	42	2	107	118	30	15
AAF25	Aivonesteyhdystien pois	225	42	31	39	1	5	3	52	5	22	20	53	20

Toimenpiteelliset hoitojaksot 2010 - Vårdperioder med åtgärder 2010

Liitetaulukko Bilagetabell 6

Päätoimenpiteet viiden merkin tasolla aakkosjärjestyksessä - Åtgärder på femställig nivå i alfabetisk ordning

Nomeskon suomalaisen version mukaan - Enligt Nomeskos finska version

	Hoito- päivät	Hoito- jaksot	Muu pää- tai sivu- toimenpide	Potilaat	Kuolleet	Hoitoajan keskiarvo	Hoitoajan mediaani	Keski- ikä	Yhden päivän aikana %	Hoito- jaksoja miehillä	Hoito- jaksoja naisilla	Jonotus- ajan keski- arvo	Jonotus- ajan mediaani	
		Vård- Vårddygn	Tillägskod för åtgärd	Patienter	Döda	Medel- vårdtid	Median- vårdtid	Medel ålder	Ett dygn %	Åtgärder				
		perioder								hos männ	kvinnor	Medel- väntetid	Median- väntetid	
AAF30	Injektiolaitteen asetus	89	12	3	12	0	7	4	44	0	9	3	7	5
AAF35	Intraventrikulaarinhoito	35	16	6	14	0	2	2	58	0	8	8	8	6
AAF40	Aivokystan kanavointi v	35	6	0	6	0	6	6	18	0	3	3	9	9
AAF45	Aivokystan avanteen tek	47	7	3	7	0	7	4	51	0	3	4	8	8
AAF99	Muu aivonestekiertosäät	473	77	32	73	0	6	4	42	1	37	40	38	22
AAG00	Biopsia stereotaktisen	247	62	3	62	0	4	3	62	0	40	22	14	8
AAG10	Sterotakt tumake/hermor	13	3	0	3	0	4	4	61	0	2	1	321	321
AAG20	Stereotaktinen aivoelek	239	35	2	32	0	7	6	52	0	21	14	113	89
AAG30	Stereotaktinen säteilyl	2	1	0	1	0	2	2	59	0	0	1	53	53
AAG50	Stereotaktinen sädehoit	8	6	1	6	0	1	1	65	33	3	3	42	24
AAG99	Muu stereotakt aivojen	31	3	0	3	0	10	3	33	0	1	2	16	16
AAH10	Aivohermon katkaisu		0	1	0	0	0	0	0	0	0	0	0	0
AAH20	Aivohermon vapautus	7	2	1	2	0	4	4	63	0	0	2	15	15
AAH30	Aivohermon polttaminen	124	62	0	55	0	2	2	70	2	31	31	39	25
AAH50	Aivohermon liittäminen	14	4	0	4	0	4	3	26	0	2	2	134	126
AAH60	Aivohermon mikrovask va	157	28	2	28	0	6	5	54	0	10	18	85	63
AAH80	Mikrovask lihaksensiirt	18	3	0	3	0	6	6	25	0	3	0	100	100
AAH99	Muu aivohermojen leikka	22	1	1	1	0	22	22	56	0	0	1	0	0
AAJ00	Aivopuoliskon poisto	3	2	0	2	0	2	2	5	0	0	2	0	0
AAJ10	Aivolohkon poisto epile	8	5	0	5	0	2	1	18	0	3	2	22	22
AAJ15	Hippokampuksen, aivotur	64	11	0	11	0	6	6	35	0	4	7	52	52
AAJ20	Epileptisen pesäkkeen p	19	11	2	11	0	2	1	17	0	4	7	42	42
AAJ30	Kallosotomia epilepsian	9	3	0	3	0	3	1	17	0	2	1	41	41
AAJ99	Muu aivoleikkaus epilep	4	3	0	2	0	1	1	25	0	2	1	73	73
AAK00	Kallon korjaaminen	444	81	14	78	1	6	4	44	0	45	36	75	35
AAK10	Kovan aivokalvon korjaa	70	8	4	8	0	9	8	51	0	2	6	25	17
AAK20	Kallonsaumojen luutumis	61	10	1	10	0	6	6	0	0	6	4	50	56
AAK30	Kallon/kasvoluuepämüodc	155	51	0	51	0	3	1	5	6	37	14	68	55
AAK40	Aivonesteavanteen tukki	135	19	10	19	0	7	5	43	5	12	7	17	13
AAK80	Kallon kalotin avaamine	903	72	29	71	10	13	9	43	0	47	25	0	0

Toimenpiteelliset hoitojaksot 2010 - Vårdperioder med åtgärder 2010

Liitetaulukko Bilagetabell 6

Päätoimenpiteet viiden merkin tasolla aakkosjärjestyksessä - Åtgärder på femställig nivå i alfabetisk ordning

Nomeskon suomalaisen version mukaan - Enligt Nomeskos finska version

	Hoito- päivät	Hoito- jaksot	Muu pää- tai sivu- toimenpide		Potilaat	Kulleet	Hoitoajan keskiarvo	Hoitoajan mediaani	Keski- ikä	Yhden päivän aikana %	Hoito- jaksoja miehillä	Hoito- jaksoja naisilla	Jonotus- ajan keski- arvo	Jonotus- ajan mediaani
			Vård- perioder	Tillägskod för åtgärd										
AAK85	Aiem irroitet kallokallo	214	36	0	35	0	6	5	38	0	22	14	69	54
AAK99	Muu kallon/kovakalvon I	200	37	2	30	0	5	2	27	11	27	10	86	28
AAL00	Aivoaneurysman suonens	267	45	42	43	1	6	3	54	0	17	28	19	17
AAL10	Aivovaltimutulpan suonon	1 135	149	22	147	7	8	6	70	0	87	62	1	1
AAL20	Aivo A-V malformaation	.	0	4	0	0	0	0	0	0	0	0	0	0
AAL30	Aivo A-V fistelin suone	6	1	0	1	0	6	6	76	0	1	0	0	0
AAL99	Muu aivoverisuon suonon	7	1	1	1	0	7	7	62	0	1	0	0	0
AAM00	Aivojen märkäpesäkk pun	87	11	1	8	0	8	5	63	0	6	5	0	0
AAM10	Aivojen märkäpesäkkeen	111	15	4	14	1	7	6	54	0	11	4	9	9
AAM30	Epi-/subduraalimärkäpes	26	5	1	5	0	5	3	60	0	3	2	0	0
AAM99	Muu aivotilan infektion	4	1	0	1	0	4	4	65	0	1	0	0	0
AAN00	Enkefaloseelen korjausl	10	2	0	2	0	5	5	8	0	1	1	51	51
AAP00	Koepalan otto kallosta	5	4	1	4	0	1	1	55	0	1	3	38	12
AAP10	Kallon luukasvaimen poi	61	25	1	25	0	2	1	39	40	4	21	103	90
AAQ00	Paikal lihassiiroto kasv	29	9	1	9	0	3	3	58	0	3	6	150	180
AAQ10	Hermonsiiroto kasvohermo	4	1	0	1	0	4	4	8	0	1	0	126	126
AAQ20	Mikrovask lihassiiroto n	7	1	0	1	0	7	7	18	0	1	0	46	46
AAQ99	Muut kasvohermoalv my	9	3	0	3	0	3	4	51	0	1	2	75	68
AAU00	Istutteen tai kiinn.lai	22	9	0	9	0	2	2	29	11	5	4	15	13
AAW01	Kallonsis stimul. laitt	12	2	0	2	0	6	6	63	0	2	0	359	359
AAW99	Muu kallonsisäinen toim	65	3	0	3	0	22	8	62	0	1	2	0	0
AB090	Sädeh. ydinjatk/selkäyd	13	1	0	1	0	13	13	76	0	1	0	0	0
AB1CB	Kaularanka,myelograf	3	3	1	3	0	1	1	54	33	1	2	0	0
AB3CB	Lumbaalin myelogr.	29	19	6	18	0	2	1	61	47	9	10	30	14
AB4AE	Selkäydinkanavan UÄ	.	0	2	0	0	0	0	0	0	0	0	0	0
AB4BT	Liq-til,dren.lpv-ohj	1	1	0	1	0	1	1	43	100	1	0	0	0
AB5AT	Hermoj.salp. UÄ-ohj	4	1	0	1	0	4	4	52	0	1	0	0	0
AB5BT	Hermoj.salp.l.lpv-ohj	375	129	4	111	0	3	1	53	55	52	77	44	19
AB5CT	Hermoj.salp.l.TT-ohj	79	67	4	66	0	1	1	53	94	41	26	28	23
AB6BT	Hermoj.salp.l.lpv-ohj	1	1	0	1	0	1	1	50	100	1	0	5	5

Toimenpiteelliset hoitojaksot 2010 - Vårdperioder med åtgärder 2010

Liitetaulukko Bilagetabell 6

Päätoimenpiteet viiden merkin tasolla aakkosjärjestyksessä - Åtgärder på femställig nivå i alfabetisk ordning

Nomeskon suomalaisen version mukaan - Enligt Nomeskos finska version

	Hoito- päivät	Hoito- jaksot	Muu pää- tai sivu- toimenpide		Potilaat	Kuolleet	Hoitoajan keskiarvo	Hoitoajan mediaani	Keski- ikä	Yhden päivän aikana %	Hoito- jaksoja miehillä	Hoito- jaksoja naisilla	Jonotus- ajan keski- arvo	Jonotus- ajan mediaani
			Vård- värdyggn	Tillägskod för åtgärd										
ABA00	Selkäydinkanavan tutkim	5	2	0	2	0	3	3	51	0	2	0	15	15
ABA10	Biopsia selkäydinkanava	7	1	4	1	0	7	7	82	0	0	1	4	4
ABA20	Selkäytimen täyhystys	5	1	0	1	0	5	5	47	0	0	1	56	56
ABA99	Muu selkäydin/hermojuur	12	2	1	2	0	6	6	61	50	1	1	75	75
ABB00	Kasvain/a-v malform poi	432	88	2	87	0	5	4	49	0	38	50	40	15
ABB10	Kasvain/a-v malform res	255	52	3	52	0	5	5	49	0	23	29	40	31
ABB20	Kystan kanavointi selkä	8	3	2	3	0	3	2	47	0	2	1	90	77
ABB30	Kasvain/a-v malformdest	2	1	0	1	0	2	2	74	0	0	1	13	13
ABB40	Spinkanavan spontaanihe	22	5	0	5	0	4	3	59	0	4	1	0	0
ABB99	Muu spinkanavakasvain/a	28	8	2	8	0	4	3	44	13	4	4	68	47
ABC04	Välilevytyrän poisto tä	4	1	0	1	0	4	4	50	0	0	1	42	42
ABC07	Välilevytyrätähystyspoi	34	18	1	18	0	2	2	45	0	12	6	23	9
ABC10	Välilevytyrämikrokir po	57	18	69	18	0	3	2	47	0	9	9	44	26
ABC13	Mikrokirurginen välilev	7	2	0	2	0	4	4	57	0	2	0	53	53
ABC16	Välilevytyrämikrokir po	4 513	1 909	79	1 842	0	2	2	44	8	1 126	783	37	21
ABC20	Välilevytyrän avoinpois	14	5	5	5	0	3	3	47	0	3	2	22	22
ABC21	Medulla lib.ant.dekompr	5	2	0	2	0	3	3	59	0	1	1	118	118
ABC23	Välilevytyrän avoin poi	19	3	0	3	0	6	4	54	0	0	3	44	44
ABC26	Välilevytyrän avopoisto	2 857	920	106	901	1	3	3	45	3	499	421	28	20
ABC28	Laaj impl asett okahaar	46	12	2	12	0	4	4	63	0	3	9	79	69
ABC30	Hermostojuuridekompr kaula	253	85	108	83	0	3	3	55	0	50	35	65	32
ABC33	Hermostojuuridekompr rinta	26	8	4	8	0	3	3	57	0	3	5	18	13
ABC36	Juuridekompressio lanne	8 811	2 248	607	2 228	1	4	3	64	3	1 104	1 144	72	54
ABC40	Hermostojuuridekompr risti	16	3	1	3	0	5	5	58	0	0	3	13	13
ABC50	Selkäyt ja hermoj dekom	99	25	90	25	0	4	3	57	0	16	9	52	50
ABC53	Selkäydin ja hermojuuri	40	9	3	8	0	4	4	67	0	5	4	51	46
ABC56	Selkäytimen dekompr lan	1 882	388	138	387	1	5	4	66	3	174	214	76	50
ABC60	Ydintilan dekompressio	866	189	18	189	1	5	4	63	1	114	75	67	43
ABC63	Ydintilan dekompressio	105	24	12	23	0	4	4	68	0	8	16	20	13
ABC66	Ydintilan dekompressio	327	77	19	77	0	4	3	67	1	36	41	81	61

Toimenpiteelliset hoitojaksot 2010 - Vårdperioder med åtgärder 2010

Liitetaulukko Bilagetabell 6

Päätoimenpiteet viiden merkin tasolla aakkosjärjestyksessä - Åtgärder på femställig nivå i alfabetisk ordning

Nomeskon suomalaisen version mukaan - Enligt Nomeskos finska version

	Hoito- päivät	Hoito- jaksot	Muu pää- tai sivu- toimenpide		Potilaat	Kulleet	Hoitoajan keskiarvo	Hoitoajan mediaani	Keski- ikä	Yhden päivän aikana %	Hoito- jaksoja miehillä	Hoito- jaksoja naisilla	Jonotus- ajan keski- arvo	Jonotus- ajan mediaani
			Vård- Vårddygn	Tillägskod för åtgärd										
ABC99	Muu selkäydin/hermojuur	115	24	25	24	0	5	3	63	0	11	13	77	67
ABD10	Selkäydinradan katkaisu	1	1	0	1	0	1	1	26	0	1	0	6	6
ABD30	Selkäydinstimulaattorin	804	403	19	274	0	2	1	51	28	176	227	85	43
ABD32	Väliaikaisen neuromodul	3	3	0	3	0	1	1	55	0	3	0	220	190
ABD40	Injektioaiteasetus sel	114	31	4	26	0	4	3	43	6	17	14	24	20
ABD99	Muu selkäydin/juurileik	189	120	2	94	0	2	1	49	61	52	68	52	15
ABE10	Selkäydintyrän korjaus	51	7	1	7	0	7	4	3	0	4	3	19	15
ABE30	Dermaalisiinuksen poisto	20	11	0	11	0	2	1	21	64	8	3	39	17
ABE40	Hydromyelian vuoksi teh	12	3	0	2	0	4	4	63	0	3	0	36	26
ABE50	Niska-aukon alueen vapa	189	29	2	29	0	7	5	27	0	14	15	71	55
ABE99	Muu selkäranka/-ydinepä	15	5	0	5	0	3	2	8	0	3	2	102	102
ABW99	Muu selkäydin/hermojuur	36	19	5	18	0	2	1	52	63	7	12	149	141
AC1BT	Hermosalpaus lpv-ohj	1	1	0	1	0	1	1	53	100	1	0	15	15
ACA11	Keskihermon tutkimuslei	5	3	0	3	0	2	1	38	33	2	1	28	28
ACA12	Värttinähermon tutkimus		0	1	0	0	0	0	0	0	0	0	0	0
ACA14	Pohjehermon tutkimuslei	1	1	0	1	0	1	1	79	100	0	1	50	50
ACA16	Iskiashermon tutkimusle	4	2	0	2	0	2	2	59	0	1	1	57	57
ACA19	Ääreisherm tutk.leik, m	7	7	1	7	0	1	1	42	57	6	1	50	58
ACA29	Koepalan otto äär.herm,	3	2	0	2	0	2	2	73	50	1	1	0	0
ACA92	Muu värttinähermon tutk	1	1	0	1	0	1	1	49	100	1	0	8	8
ACA93	Muu kynnärhermon tutkim	1	1	0	1	0	1	1	32	0	1	0	0	0
ACA99	Muu ääreishermojen tutk	5	4	1	4	0	1	1	34	75	1	3	1	1
ACB11	Keskihermon paikall muu	2	2	0	2	0	1	1	36	100	1	1	57	57
ACB12	Värttinähermon paik muu	8	3	0	3	0	3	2	49	33	1	2	87	51
ACB13	Kynnärhermon paik muut	3	3	0	3	0	1	1	68	67	1	2	69	39
ACB14	Pohjehermon paikalli mu	1	1	0	1	0	1	1	53	0	0	1	182	182
ACB15	Säärihermon paikalli mu	1	1	0	1	0	1	1	46	100	0	1	56	56
ACB16	Iskiashermon paik muut	3	1	0	1	0	3	3	72	0	0	1	0	0
ACB18	Hartiahermopunos muuto:	2	2	0	2	0	1	1	60	50	0	2	86	86
ACB19	Ääreishermokasv poisto,	55	38	2	37	0	1	1	51	71	12	26	95	64

Toimenpiteelliset hoitojaksot 2010 - Vårdperioder med åtgärder 2010

Liitetaulukko Bilagetabell 6

Päätoimenpiteet viiden merkin tasolla aakkosjärjestyksessä - Åtgärder på femställig nivå i alfabetisk ordning

Nomeskon suomalaisen version mukaan - Enligt Nomeskos finska version

	Hoito- päivät	Hoito- jaksot	Muu pää- tai sivu- toimenpide		Potilaat	Kulleet	Hoitoajan keskiarvo	Hoitoajan mediaani	Keski- ikä	Yhden päivän aikana %	Hoito- jaksoja miehillä	Hoito- jaksoja naisilla	Jonotus- ajan keski- arvo	Jonotus- ajan mediaani
			Vård- Vårddygn	Tillägskod för åtgärd										
ACB21	Keskihermon ompelu	45	19	7	19	0	2	2	39	26	15	4	3	3
ACB22	Värttinähermon ompelu	20	6	5	6	0	3	3	35	17	4	2	0	0
ACB23	Kyynärhermon ompelu	36	14	4	14	0	3	2	32	7	9	5	4	4
ACB24	Pohjehermon ompelu	5	2	0	2	0	3	3	48	50	2	0	0	0
ACB25	Säärihermon ompelu	3	2	0	2	0	2	2	49	50	1	1	79	79
ACB29	Ääreishermon ompelu, muu	248	168	101	166	0	2	1	39	47	113	55	22	11
ACB91	Muu keskihermon paikkaus	1	1	0	1	0	1	1	58	0	0	1	32	32
ACB95	Muu säärihermon paikkaus	1	1	0	1	0	1	1	43	100	1	0	179	179
ACB98	Muu hartiahermopunktion paikkaus	1	1	0	1	0	1	1	50	100	0	1	180	180
ACB99	Muu ääreishermonokasvain	24	24	5	24	0	1	1	50	79	6	18	87	52
ACC14	Pohjehermon katkaisu	6	1	1	1	0	6	6	32	0	0	1	159	159
ACC16	Iskiashermon katkaisu	1	1	0	1	0	1	1	67	100	1	0	0	0
ACC19	Ääreishermon katkaisu, muu	210	187	40	183	0	1	1	53	82	47	140	93	64
ACC21	Keskihermon korjaaminen	11	7	3	6	0	2	1	37	14	3	4	20	20
ACC22	Värttinähermon korjaaminen	15	6	1	6	0	3	2	49	33	4	2	15	6
ACC23	Kyynärhermon korjaaminen	22	11	2	11	0	2	2	32	27	9	2	34	38
ACC24	Pohjehermon korjaaminen	12	3	0	3	0	4	5	55	0	3	0	45	45
ACC25	Säärihermon korjaaminen	1	1	2	1	0	1	1	44	0	1	0	7	7
ACC27	Lantiohermopunktion korjaaminen	9	1	0	1	0	9	9	5	0	1	0	20	20
ACC28	Hartiahermopunktion korjaaminen	36	9	0	9	0	4	4	16	0	7	2	31	10
ACC29	Ääreishermonokasvain, muu	90	67	33	67	0	1	1	40	61	45	22	44	20
ACC43	Kyynärhermon siirto uutta	5	4	0	4	0	1	1	46	75	4	0	96	113
ACC48	Hartiahermopunktion siirto uutta	3	1	0	1	0	3	3	16	0	1	0	0	0
ACC49	Ääreishermon siirto uutta	7	1	0	1	0	7	7	26	0	1	0	21	21
ACC51	Keskihermon vapautus	7 279	7 038	232	6 155	0	1	1	56	92	2 220	4 818	89	69
ACC52	Värttinähermon vapautus	44	43	6	43	0	1	1	45	81	24	19	68	57
ACC53	Kyynärhermon vapautus	793	755	71	739	0	1	1	52	89	439	316	83	58
ACC54	Pohjehermon vapautus	21	19	2	19	0	1	1	49	74	13	6	70	51
ACC55	Säärihermon vapautus	10	10	2	10	0	1	1	52	60	4	6	106	87
ACC56	Iskiashermon vapautus	12	8	2	8	0	2	1	57	25	2	6	83	87

Toimenpiteelliset hoitojaksot 2010 - Vårdperioder med åtgärder 2010

Liitetaulukko Bilagetabell 6

Päätoimenpiteet viiden merkin tasolla aakkosjärjestyksessä - Åtgärder på femställig nivå i alfabetisk ordning

Nomeskon suomalaisen version mukaan - Enligt Nomeskos finska version

	Hoito- päivät	Hoito- jaksot	Muu pää- tai sivu- toimenpide		Potilaat	Kulleet	Hoitoajan keskiarvo	Hoitoajan mediaani	Keski- ikä	Yhden päivän aikana %	Hoito- jaksoja miehillä	Hoito- jaksoja naisilla	Jonotus- ajan keski- arvo	Jonotus- ajan mediaani
			Vård- perioder	Tillägskod för åtgärd										
ACC57	Lantiohermopunoksen va	2	2	0	2	0	1	1	60	50	1	1	34	34
ACC58	Hartiahermopunoksen va	10	7	0	7	0	1	1	37	29	2	5	103	72
ACC59	Ääreishermon vapautus,	1 887	1 819	94	1 682	0	1	1	56	91	625	1 194	82	53
ACC91	Muu keskihermon vaurion	12	4	0	4	0	3	1	50	50	1	3	21	21
ACC92	Muu värttinähermon vaur	2	2	0	2	0	1	1	36	100	1	1	92	92
ACC93	Muu kyynärhermon vaurio	4	4	0	4	0	1	1	44	75	2	2	91	73
ACC94	Muu pohjehermon vaurion	1	1	0	1	0	1	1	53	100	1	0	37	37
ACC98	Muu hartiahermopunosen v	7	2	0	2	0	4	4	56	0	2	0	34	34
ACC99	Muu ääreishermovauriole	49	37	11	37	0	1	1	49	68	24	13	86	52
ACW99	Muu ääreishermon leikka	7	7	2	7	0	1	1	55	86	1	6	70	59
ADA10	Kaulatason sympatektomi	4	3	0	3	0	1	1	42	67	0	3	35	22
ADA20	Rintatason sympatektomi	35	27	0	26	0	1	1	46	52	13	14	41	14
ADA30	Lannetason sympatektom	39	3	0	3	0	13	4	51	0	2	1	14	14
ADA99	Muu sympaattisten hermo	6	5	1	5	0	1	1	41	20	4	1	40	40
ADB00	Vagushermon stim laitte	43	17	0	17	0	3	2	35	0	9	8	42	28
ADW99	Muu autonomisen hermos	2	2	0	2	0	1	1	36	50	1	1	1	1
AEA00	Herm stim laitt impulss	196	116	0	110	0	2	1	54	32	58	58	59	24
AEA20	Herm stim laitt impulss	68	34	3	33	0	2	1	51	35	22	12	42	15
AEA23	Kallonsisäisen elektrod	10	1	0	1	0	10	10	53	0	1	0	321	321
AEA24	Selkäydintä stimul elek	69	33	9	33	0	2	1	53	73	14	19	61	35
AEA25	Vagushermon stim elek	4	1	0	1	0	4	4	28	0	0	1	13	13
AEA27	Selkäydintä stimul elek	11	7	0	7	0	2	1	42	57	3	4	115	135
AEA30	Impl kesk.herm inj.lait	12	4	0	4	0	3	3	42	0	3	1	13	12
AEA40	Impl kesk.herm inj.lait	3	1	0	1	0	3	3	34	0	1	0	0	0
AWB00	Hermostoleikkhaavarevis	.	0	5	0	0	0	0	0	0	0	0	0	0
AWC00	Hermostoleikkhaavarevis	.	0	2	0	0	0	0	0	0	0	0	0	0
AWE00	Hermleikk uusleikk vuo	.	0	24	0	0	0	0	0	0	0	0	0	0
AWW99	Muu hermoston haavakon	.	0	4	0	0	0	0	0	0	0	0	0	0
AXX90	Suonensisäinen kipulää	9	1	1	1	0	9	9	34	0	1	0	0	0
BA002	Radik kilpir prim.kasv	2	1	0	1	0	2	2	50	0	0	1	0	0

Toimenpiteelliset hoitojaksot 2010 - Vårdperioder med åtgärder 2010

Liitetaulukko Bilagetabell 6

Päätoimenpiteet viiden merkin tasolla aakkosjärjestyksessä - Åtgärder på femställig nivå i alfabetisk ordning

Nomeskon suomalaisen version mukaan - Enligt Nomeskos finska version

	Hoito- päivät	Hoito- jaksot	Muu pää- tai sivu- toimenpide	Potilaat	Kuolleet	Hoitoajan keskiarvo	Hoitoajan mediaani	Keski- ikä	Yhden päivän aikana %	Hoito- jaksoja miehillä	Hoito- jaksoja naisilla	Jonotus- ajan keski- arvo	Jonotus- ajan mediaani
	Vård- värdygn	Vård- perioder	Tillägskod för åtgärd	Patienter	Döda	Medel- vårdtid	Median- vårdtid	Medel ålder	Ett dygn %	Åtgärder hos män	Åtgärder hos kvinnor	Medel- väntetid	Median- väntetid
BA003 Sädeh kilpir prim.kasv	2	1	0	1	0	2	2	85	0	0	1	23	23
BA029 Sädeh kilpir paik uus k	5	2	0	2	0	3	3	72	0	1	1	8	8
BA1AE Kilpirauhasen UÄ	123	24	47	24	0	5	5	56	13	5	19	17	17
BA1AN Kilpirauhasen gammakuv:	6	2	0	2	0	3	3	64	0	1	1	28	28
BA1MN Kilpirauhasen gammakuv:	1	1	0	1	0	1	1	51	100	1	0	178	178
BA1NN Annoskapselimittaus	1	1	4	1	0	1	1	20	0	1	0	0	0
BA2AT Kilpir.kudosn.UÄ-ohj	17	3	6	3	0	6	3	52	33	0	3	7	7
BA2MN Kaulakertymän mittaus i	6	2	2	2	0	3	3	42	0	0	2	0	0
BA3AT Kilpir.solun.UÄ-ohj	116	22	32	22	0	5	5	65	18	6	16	47	32
BAA00 Koepalan otto kilpirauh	42	5	1	5	0	8	2	78	0	1	4	8	7
BAA05 Kilpirauhasen tutkimusl	2	2	1	2	0	1	1	64	0	0	2	67	67
BAA10 Kilpirauhasen aukaisu	18	4	1	4	0	5	3	60	0	2	2	91	28
BAA20 Kilpirauhasen toisen lo	94	61	11	61	0	2	1	57	2	9	52	84	71
BAA25 Kilpirauhasen mol lohko	48	28	0	28	0	2	1	60	0	2	26	113	85
BAA30 Kilpirauhasen kannaksen	47	31	8	31	0	2	1	59	10	2	29	49	35
BAA40 Kilpirauhasen toisen lo	1 552	943	47	896	0	2	1	55	4	186	757	69	43
BAA50 Kilpirauhaslohkopoisto+	120	79	3	79	0	2	1	52	1	11	68	82	76
BAA60 Kilpirauhasen täydellin	1 835	832	31	830	0	2	2	52	0	147	685	71	45
BAA99 Muu kilpirauhasen leikk	27	12	4	12	0	2	2	67	17	3	9	54	47
BB1AE LisäkilpirauhasUÄ	.	0	1	0	0	0	0	0	0	0	0	0	0
BB1AN Lisäkilpirauhasen gamma	3	2	1	2	0	2	2	81	0	2	0	10	10
BB1AQ Lisäkilpirauhasen SPET	.	0	2	0	0	0	0	0	0	0	0	0	0
BB1BN Lisäkilpirauh. laaja ga	1	1	1	1	0	1	1	60	0	0	1	50	50
BB3AT L-kilpir.solun.UÄ-o	.	0	1	0	0	0	0	0	0	0	0	0	0
BB4WT Parathormoninäyte	11	8	1	8	0	1	1	58	13	2	6	28	24
BBA10 Koepalan otto lisäkilpi	1	1	0	1	0	1	1	53	0	0	1	94	94
BBA20 Lisäkilpirauhasen tutki	82	59	25	59	0	1	1	59	2	13	46	145	102
BBA30 Lisäkilpirauhaspoisto a	445	251	33	250	0	2	1	64	1	63	188	105	76
BBA40 Lisäkilpirauhasten pois	228	108	10	108	0	2	1	58	9	36	72	53	34
BBA50 Lisäkilpirauhasten pois	21	8	1	8	0	3	2	46	0	4	4	100	87

Toimenpiteelliset hoitojaksot 2010 - Vårdperioder med åtgärder 2010

Liitetaulukko Bilagetabell 6

Päätoimenpiteet viiden merkin tasolla aakkosjärjestyksessä - Åtgärder på femställig nivå i alfabetisk ordning

Nomeskon suomalaisen version mukaan - Enligt Nomeskos finska version

	Hoito- päivät	Hoito- jaksot	Muu pää- tai sivu- toimenpide		Potilaat	Kuolleet	Hoitoajan keskiarvo	Hoitoajan mediaani	Keski- ikä	Yhden päivän aikana %	Hoito- jaksoja miehillä	Hoito- jaksoja naisilla	Jonotus- ajan keski- arvo	Jonotus- ajan mediaani
			Vård- Vårddygn	Tillägskod för åtgärd										
BBA70	Lisäkilpirauhasen siirt	.	0	11	0	0	0	0	0	0	0	0	0	0
BC1AD	Lisämunaisten TT	55	12	6	12	0	5	3	59	17	5	7	18	16
BC1CD	Lisämunaisten erittäin	43	7	4	7	0	6	3	65	29	0	7	16	16
BC2AT	L-mun.kudosn.UÄ-ohj	1	1	0	1	0	1	1	61	0	1	0	5	5
BC2CT	L-mun.kudosn.TT-ohj	1	1	1	1	0	1	1	93	0	1	0	5	5
BC3CT	L-mun.solun.TT-ohj	2	1	0	1	0	2	2	77	0	1	0	0	0
BC5AN	MIBG	4	3	0	2	0	1	1	19	67	1	2	7	7
BCA20	Kasvaimen poisto lisämu	4	1	0	1	0	4	4	58	0	0	1	14	14
BCA30	Toisen lisämunaisten po	107	19	12	19	0	6	6	57	0	10	9	39	13
BCA31	Toisen lisämunaisten po	404	110	3	108	0	4	3	56	0	53	57	69	33
BCA40	Molempien lisämunaiste	4	1	1	1	0	4	4	71	0	1	0	50	50
BCA41	Molemp lisämunaisten p	8	1	0	1	0	8	8	69	0	0	1	6	6
BDA10	Hankarauhasen leikkaus	17	4	5	4	0	4	4	62	0	2	2	26	24
BWA00	Umpierityselin的角度	.	0	11	0	0	0	0	0	0	0	0	0	0
BWD00	Umpierityselin的角度,	.	0	6	0	0	0	0	0	0	0	0	0	0
BWW99	Muu umpierityselin的角度	.	0	1	0	0	0	0	0	0	0	0	0	0
CA1AA	Orbitan rtg	8	3	8	3	0	3	3	54	0	1	2	0	0
CA1AD	Silmäkuopan TT	5	4	4	4	0	1	1	30	25	4	0	0	0
CA1AE	Silmän UÄ	4	2	62	2	0	2	2	45	0	0	2	160	160
CA1BD	Silmäkuopan laaja TT	17	6	4	6	0	3	3	61	17	2	4	0	0
CA1BG	Orbitan VKMT	4	2	2	2	0	2	2	41	50	2	0	0	0
CA1CD	Silmäkuopan erittäin la	2	1	1	1	0	2	2	60	0	1	0	0	0
CA1CF	Silmän ja silmäkuopan I	.	0	1	0	0	0	0	0	0	0	0	0	0
CA1CG	Silmän ja silmäkuopan I	77	29	21	27	0	3	2	36	24	14	15	32	19
CA1CM	Orbitan I.3TMT	21	5	5	5	0	4	2	47	20	2	3	21	21
CA1DG	Silmän ja silmäkuopan e	5	1	2	1	0	5	5	73	0	0	1	0	0
CAA00	Silmäkuopan märkäpesäk	12	4	2	4	0	3	3	48	50	0	4	90	90
CAA10	Silmäkuopan eksploraati	7	3	0	3	0	2	1	44	0	3	0	7	7
CAA20	Silmäkuopan eksploraati	3	2	0	2	0	2	2	58	50	1	1	1	1
CAA30	Koepalan otto silmäkuop	30	19	2	18	0	2	1	63	68	7	12	30	21

Toimenpiteelliset hoitojaksot 2010 - Vårdperioder med åtgärder 2010

Liitetaulukko Bilagetabell 6

Päätoimenpiteet viiden merkin tasolla aakkosjärjestyksessä - Åtgärder på femställig nivå i alfabetisk ordning

Nomeskon suomalaisen version mukaan - Enligt Nomeskos finska version

	Hoito- päivät	Hoito- jaksot	Muu pää- tai sivu- toimenpide		Potilaat	Kulleet	Hoitoajan keskiarvo	Hoitoajan mediaani	Keski- ikä	Yhden päivän aikana %	Hoito- jaksoja miehillä	Hoito- jaksoja naisilla	Jonotus- ajan keski- arvo	Jonotus- ajan mediaani
			Vård- Vårddygn	Tillägskod för åtgärd										
CAB00	Kudospoisto silmäkuopas	25	19	2	19	0	1	1	57	58	6	13	90	36
CAB10	Kudospoisto silmäkuopas	7	4	0	4	0	2	2	47	0	2	2	48	56
CAB40	Kudospoisto silmäkuopan	31	6	0	6	0	5	5	45	0	3	3	66	66
CAB50	Silmäkuopaukaisu/vieras	6	2	1	2	0	3	3	30	50	1	1	78	78
CAC00	Silmäkuopan seinäkorjau	20	11	1	11	0	2	2	31	9	10	1	21	7
CAC10	Silmäkuoppaseinäkorjaus	379	145	35	133	0	3	1	41	6	98	47	6	3
CAC20	Silmäkuop dekompressio	4	1	2	1	0	4	4	57	0	0	1	11	11
CAC30	Silmäkuopan dekompres	29	13	0	12	0	2	1	53	0	4	9	18	8
CAC44	Silmäkuopan paineale. e	30	13	2	13	0	2	1	46	0	3	10	39	22
CAC50	Silmäkuopan synnyntyn epä		0	1	0	0	0	0	0	0	0	0	0	0
CAD00	Silmäkuop eksenteraat+s	40	5	0	5	0	8	8	70	0	2	3	15	15
CAE00	Orbitaistutteen poisto	5	4	0	4	0	1	1	47	25	2	2	125	153
CAE10	Silmäkuopan revisio/ist	16	7	2	7	0	2	1	37	14	3	4	92	113
CAE20	Silmäkuop sidekalvopuss	2	1	0	1	0	2	2	75	0	1	0	39	39
CAW99	Muu silmäkuopan leikkau	22	14	3	13	0	2	1	43	50	8	6	155	125
CBA00	Silmäluomen paikallinen	30	16	1	16	0	2	1	39	81	9	7	23	18
CBA10	Koepalan otto silmäluom	56	56	36	53	0	1	1	68	100	18	38	39	27
CBB00	Luomirakkulan poisto ta	133	129	5	127	0	1	1	23	98	51	78	43	24
CBB10	Silmäluomen löyhän ihon	934	933	80	930	0	1	1	66	99	282	651	153	149
CBB15	Silmäluomen rasvatyrän	13	13	4	13	0	1	1	62	85	3	10	90	87
CBB20	Silmäluomi-ihon/rasvahe	588	586	51	584	0	1	1	61	95	125	461	136	148
CBB30	Silmäluomikysta/arpi/ka	692	397	38	389	0	2	1	59	97	150	247	62	40
CBB35	Silmäluomen kasvaimen j	1	1	0	1	0	1	1	8	100	1	0	92	92
CBB40	Silmäluomen kasvaimen p	3	3	4	3	0	1	1	65	100	2	1	67	42
CBB50	Silmäluomen kasvipoisto	163	125	2	123	0	1	1	71	78	38	87	36	29
CBB99	Muu paikallisen silmämu	36	31	6	31	0	1	1	63	87	12	19	72	41
CBC00	Silmäluomen haavan omp	30	22	15	22	0	1	1	35	41	12	10	163	163
CBC10	Vierasesineen poisto si	5	4	1	4	0	1	1	19	75	4	0	62	84
CBC99	Muu silmäluomen vamma	13	10	2	10	0	1	1	48	60	4	6	91	112
CBD00	Silmäluomen muovaus on	30	30	1	30	0	1	1	60	100	9	21	18	18

Toimenpiteelliset hoitojaksot 2010 - Vårdperioder med åtgärder 2010

Liitetaulukko Bilagetabell 6

Päätoimenpiteet viiden merkin tasolla aakkosjärjestyksessä - Åtgärder på femställig nivå i alfabetisk ordning

Nomeskon suomalaisen version mukaan - Enligt Nomeskos finska version

	Hoito- päivät	Hoito- jaksot	Muu pää- tai sivu- toimenpide		Potilaat	Kulleet	Hoitoajan keskiarvo	Hoitoajan mediaani	Keski- ikä	Yhden päivän aikana %	Hoito- jaksoja miehillä	Hoito- jaksoja naisilla	Jonotus- ajan keski- arvo	Jonotus- ajan mediaani
			Vård- Vårddygn	Tillägskod för åtgärd										
CBD10	Silmäluomen korjaus, si	29	20	3	20	0	1	1	61	45	11	9	86	70
CBD11	Silmäluomen siirteen ta	18	18	0	18	0	1	1	72	100	6	12	34	34
CBD99	Muu silmäluomien korjaa	136	63	8	61	0	2	1	65	84	23	40	70	38
CBE40	Komb entropiumin korjaa	94	94	4	90	0	1	1	72	98	40	54	112	84
CBF00	Ektropiumkorjaus,elektr	1	1	0	1	0	1	1	74	100	0	1	0	0
CBF10	Ektropiumkorjaus	78	77	9	76	0	1	1	74	99	46	31	122	106
CBF20	Luomituen osapoisto ekt	107	106	7	105	0	1	1	79	98	66	40	106	71
CBF99	Muu ektropiumin korjaus	101	93	10	91	0	1	1	75	92	58	35	87	74
CBG00	Silmäripsien elektroepi	35	35	12	29	0	1	1	69	100	12	23	79	39
CBG10	Silmäripsien jäädytyskä	4	4	2	4	0	1	1	76	75	1	3	76	64
CBG20	Silmäluomireunakorj tri	14	13	1	13	0	1	1	69	85	3	10	71	52
CBG99	Muu silmäripsien virhea	11	11	4	11	0	1	1	69	91	5	6	148	97
CBH00	Luomikulman aukaisu	3	2	2	2	0	2	2	53	50	1	1	122	122
CBH10	Luomikulman korjaamisle	19	19	9	19	0	1	1	72	100	11	8	88	89
CBH25	Tarsorafia	164	53	9	49	0	3	1	65	91	24	29	33	8
CBH40	Kiinniommellun luomen a	5	5	0	5	0	1	1	65	100	1	4	54	28
CBH50	Epikantuksen korjauslei	4	4	1	4	0	1	1	3	75	2	2	68	30
CBH99	Muu luomikulma/silmäluo	6	6	0	6	0	1	1	74	83	5	1	62	39
CBJ00	Ptoosin korjaus ompelei	14	14	1	13	0	1	1	49	86	6	8	138	91
CBJ10	Riippuluomen ripustus s	26	22	3	21	0	1	1	32	68	13	9	117	128
CBJ20	Ptoosin korjaus,tarsomy	18	18	0	17	0	1	1	64	94	8	10	31	31
CBJ30	Ptoosin korjaus,kohotta	85	84	5	84	0	1	1	64	96	32	52	137	130
CBJ40	Ptoosin korj,yläluomen	216	176	10	166	0	1	1	60	90	70	106	164	151
CBJ45	Müllerin lihaksen lyhen	1	1	0	1	0	1	1	72	100	0	1	91	91
CBJ50	Kulmakarvojen kohotusle	112	112	17	110	0	1	1	64	95	58	54	187	169
CBJ90	Riippuluomiompeleiden s	2	2	0	2	0	1	1	28	100	1	1	144	144
CBJ99	Muu riippuluomen korjaa	47	45	5	41	0	1	1	44	91	25	20	135	143
CBK00	Luomilihas/kohottajalih	2	2	2	2	0	1	1	57	50	0	2	146	146
CBK10	Avoluomen korjaamisleik	2	2	1	2	0	1	1	74	50	0	2	98	98
CBK11	Avoluomen korj implanti	51	45	10	40	0	1	1	57	82	20	25	58	36

Toimenpiteelliset hoitojaksot 2010 - Vårdperioder med åtgärder 2010

Liitetaulukko Bilagetabell 6

Päätoimenpiteet viiden merkin tasolla aakkosjärjestyksessä - Åtgärder på femställig nivå i alfabetisk ordning

Nomeskon suomalaisen version mukaan - Enligt Nomeskos finska version

	Hoito- päivät	Hoito- jaksot	Muu pää- tai sivu- toimenpide		Potilaat	Kulleet	Hoitoajan keskiarvo	Hoitoajan mediaani	Keski- ikä	Yhden päivän aikana %	Hoito- jaksoja miehillä	Hoito- jaksoja naisilla	Jonotus- ajan keski- arvo	Jonotus- ajan mediaani
			Vård- Vårddygn	Tillägskod för åtgärd										
CBK99	Muu luomen vetäytymän k	13	12	2	9	0	1	1	58	83	5	7	89	51
CBL00	Blefarospasmikorj,myekt	1	1	0	1	0	1	1	53	100	0	1	176	176
CBN00	Luomen kääntävä ommel	60	44	6	43	0	1	1	75	95	15	29	100	97
CBN10	Orbicularis lihaksen ly	64	64	0	61	0	1	1	76	100	29	35	62	62
CBN20	Retraktoreiden kiristys	215	215	9	211	0	1	1	74	100	99	116	98	65
CBN30	Kantaaliligamentin kiri	65	64	7	63	0	1	1	75	98	27	37	84	60
CBN40	Tarsuksen osapoisto	3	3	2	3	0	1	1	77	100	2	1	75	75
CBN50	Tarsuksen ja ihon osapo	13	13	3	13	0	1	1	70	100	8	5	131	89
CBN60	Arven poisto luomelta j	29	24	1	24	0	1	1	65	79	10	14	96	89
CBN99	Muu luomen virheasennor	144	140	3	135	0	1	1	73	96	64	76	93	67
CBW99	Muu silmäluomien leikka	17	17	4	16	0	1	1	52	82	7	10	171	91
CC1CB	Dakryokystografia		0	1	0	0	0	0	0	0	0	0	0	0
CCA00	Kyynelrauhaseen aukaisu	1	1	0	1	0	1	1	68	100	1	0	32	32
CCA10	Koepalan otto kyynelrau	8	7	0	7	0	1	1	57	71	2	5	35	25
CCA20	Kyynelpisteen tai -tieh	66	66	17	65	0	1	1	19	97	25	41	128	100
CCA30	Kyynelpussin aukaisu	8	5	0	5	0	2	1	71	60	1	4	74	74
CCA40	Koepalan otto kyyneltei	2	2	0	2	0	1	1	57	100	0	2	111	111
CCB00	Kyynelrauhaseen poisto o	1	1	0	1	0	1	1	74	100	1	0	0	0
CCB99	Muu kyynelrauhaseen leik		0	1	0	0	0	0	0	0	0	0	0	0
CCC50	Kyynelpussin poisto	44	37	0	34	0	1	1	81	65	3	34	76	37
CCC99	Muu kyynelneiden leikka	21	21	4	21	0	1	1	55	86	6	15	124	128
CCD10	Kyyneltiehyeen ompelu		0	1	0	0	0	0	0	0	0	0	0	0
CCD20	Kyyneltiehyeen ompelu+p	15	14	5	14	0	1	1	52	29	8	6	78	20
CCD30	Kyyneltiehyeen korjaami	22	21	5	21	0	1	1	45	67	12	9	201	176
CCD40	Kyynelpussi-nenäavanne	41	40	1	40	0	1	1	61	65	11	29	77	62
CCD50	Dakryokystorinostomia p	155	154	2	150	0	1	1	62	79	32	122	167	145
CCD60	Kyynelpussi-nenäavanne	201	182	5	177	0	1	1	59	38	47	135	101	78
CCD99	Muu kyynelrauhaseen/kyynel	3	3	1	3	0	1	1	59	33	1	2	263	218
CDB00	Silmävierasesinepoisto	1	1	5	1	0	1	1	38	0	1	0	30	30
CDB99	Muu silmävierasesinepoi	1	1	0	1	0	1	1	18	0	1	0	0	0

Toimenpiteelliset hoitojaksot 2010 - Vårdperioder med åtgärder 2010

Liitetaulukko Bilagetabell 6

Päätoimenpiteet viiden merkin tasolla aakkosjärjestyksessä - Åtgärder på femställig nivå i alfabetisk ordning

Nomeskon suomalaisen version mukaan - Enligt Nomeskos finska version

	Hoito- päivät	Hoito- jaksot	Muu pää- tai sivu- toimenpide		Potilaat	Kuolleet	Hoitoajan keskiarvo	Hoitoajan mediaani	Keski- ikä	Yhden päivän aikana %	Hoito- jaksoja miehillä	Hoito- jaksoja naisilla	Jonotus- ajan keski- arvo	Jonotus- ajan mediaani
			Vård- värdyggn	Tillägskod för åtgärd										
CDC00 Silmän poisto	29	19	1	19	0	2	1	57	5	8	11	29	22	
CDC10 Silmän poisto+istute Te	18	7	0	7	0	3	2	57	0	4	3	64	48	
CDC30 Silmän tyhjennys	20	4	0	4	0	5	5	60	0	2	2	8	8	
CDC40 Silmän tyhjennys+istutt	15	9	0	9	0	2	1	55	11	5	4	91	39	
CDW99 Muu silmämunan leikkaus	1	1	0	1	0	1	1	46	100	0	1	0	0	
CEA00 Koepalan otto silmäliha	2	1	1	1	0	2	2	42	0	1	0	5	5	
CEB20 Silmälihaksen täydellin		0	4	0	0	0	0	0	0	0	0	0	0	
CEB30 Silmälihaksen jänneosan	2	2	0	2	0	1	1	46	100	0	2	64	64	
CEC00 Silmälihaksen tai -liha	250	234	11	225	0	1	1	29	87	104	130	134	112	
CEC10 Silmälihas/-lihasten re	551	533	12	519	0	1	1	27	92	244	289	127	126	
CEC20 Silmälihas/-lihasten re	22	22	6	22	0	1	1	26	100	12	10	132	116	
CEC30 Silmälihaksen tai -liha	64	60	3	58	0	1	1	35	72	21	39	137	147	
CEC40 Silmälihas/-lihasten re	2	2	0	2	0	1	1	37	100	1	1	203	203	
CEC50 Silmälihaksen tai -liha	14	14	0	14	0	1	1	29	100	5	9	140	146	
CEC60 Silmälihas transpositio	16	16	0	16	0	1	1	47	81	7	9	168	198	
CEC80 Silmälihaksen ositt muu	12	10	0	10	0	1	1	37	80	7	3	131	159	
CEC85 Kiertokarsastuksen leik	1	1	0	1	0	1	1	40	100	1	0	208	208	
CEC90 Silmälih täydell muu tr	14	14	0	14	0	1	1	34	71	6	8	152	174	
CED00 Silmälihasten poimutus	1	1	0	1	0	1	1	75	0	0	1	222	222	
CEE00 Silmälihaksen posterior	2	2	7	2	0	1	1	66	50	1	1	95	95	
CEE10 Silmälihaksen ankkuroin	2	1	0	1	0	2	2	41	0	1	0	0	0	
CEF00 Silmälihaskiinnikkeiden	2	1	0	1	0	2	2	47	0	1	0	143	143	
CEF10 Silmälihas/Tenonin kaps	2	1	0	1	0	2	2	84	0	1	0	0	0	
CEW99 Muu silmälihasten leikk	6	5	0	5	0	1	1	43	60	3	2	79	79	
CFA10 Sidekalvon peritomia	1	1	0	1	0	1	1	68	100	1	0	0	0	
CFA20 Koepalan otto sidekalvo	51	41	4	41	0	1	1	52	98	13	28	53	25	
CFB00 Sidekalvon ompeleminen	106	63	8	48	1	2	1	65	79	38	25	3	3	
CFB10 Sidekalvon vierasesinee	14	13	0	13	0	1	1	37	85	8	5	34	14	
CFC00 Sidekalvomuutoksen pois	143	125	6	124	0	1	1	46	95	60	65	65	31	
CFC15 Sidekalvomuutoksen käsi	3	2	0	2	0	2	2	73	50	1	1	6	6	

Toimenpiteelliset hoitojaksot 2010 - Vårdperioder med åtgärder 2010

Liitetaulukko Bilagetabell 6

Päätoimenpiteet viiden merkin tasolla aakkosjärjestyksessä - Åtgärder på femställig nivå i alfabetisk ordning

Nomeskon suomalaisen version mukaan - Enligt Nomeskos finska version

	Hoito- päivät	Hoito- jaksot	Muu pää- tai sivu- toimenpide		Potilaat	Kuolleet	Hoitoajan keskiarvo	Hoitoajan mediaani	Keski- ikä	Yhden päivän aikana %	Hoito- jaksoja miehillä	Hoito- jaksoja naisilla	Jonotus- ajan keski- arvo	Jonotus- ajan mediaani
			Vård- Vårddygn	Tillägskod för åtgärd										
CFD10 Sidekalvon korjaaminen	221	83	16	63	0	3	1	59	69	44	39	16	6	
CFW99 Muu sidekalvon leikkaus	47	28	3	19	0	2	1	69	86	9	19	5	1	
CGA00 Koepalan otto sarveiska	23	8	1	7	0	3	1	44	50	4	4	14	9	
CGA10 Koepalan otto kovakalvo	4	4	1	3	0	1	1	64	100	2	2	13	9	
CGB00 Sarveiskalvon aukaisu	.	0	1	0	0	0	0	0	0	0	0	0	0	
CGB10 Anteriorinen sklerotomi	6	4	1	4	0	2	1	65	50	1	3	7	7	
CGC10 Vierasesineen poisto sa	34	34	2	33	0	1	1	18	94	23	11	13	3	
CGC30 Vierasesineen poisto ko	1	1	0	1	0	1	1	18	0	1	0	0	0	
CGD00 Keratotomia taittovirhe	5	5	0	5	0	1	1	55	100	4	1	104	104	
CGD10 Laserkäsitely taittovi	433	433	0	403	0	1	1	35	100	158	275	126	132	
CGD40 Sarveiskalvon sisäisen	87	87	0	84	0	1	1	36	100	68	19	30	26	
CGD99 Muu taittovirheen korja	85	85	3	71	0	1	1	51	100	46	39	36	32	
CGE10 Sarveiskalvon osan pois	1	1	1	1	0	1	1	59	100	1	0	168	168	
CGE16 Sarveiskalvomuutoksen k	2	2	0	2	0	1	1	36	50	2	0	23	23	
CGE50 Siipikalvon poisto	57	57	8	57	0	1	1	65	98	32	25	141	123	
CGE55 Siipikalvon poisto/korj	117	117	3	114	0	1	1	61	98	62	55	128	131	
CGE99 Muu sarveis/kovakalvoku	11	6	0	6	0	2	1	37	50	1	5	25	21	
CGF10 Sarveiskalvohaavan ompe	195	73	22	69	0	3	2	52	38	52	21	13	6	
CGF20 Sarveiskalvon ompelu+si	13	12	1	12	0	1	1	55	83	9	3	13	5	
CGF25 Sarveiskalvo-ompelu+uve	27	9	4	9	0	3	2	46	11	6	3	5	5	
CGF30 Sarveiskalvon peittämin	26	7	1	6	0	4	1	76	43	4	3	84	84	
CGF35 Sarveiskalvon paikkaami	43	12	2	11	0	4	1	68	42	6	6	4	3	
CGF45 Kovakalvohaavan ompelu	30	10	11	10	0	3	3	67	10	7	3	0	0	
CGF50 Kovakalvohaavan ompelu	28	9	2	9	0	3	3	58	22	3	6	1	1	
CGF55 Kovakalvohaavaomp+uve	18	6	2	6	0	3	3	65	0	4	2	0	0	
CGF99 Muu sarveis-/kovakalvop	48	5	0	4	0	10	3	39	0	4	1	0	0	
CGG10 Sarveiskalvon kartiopul	2	2	0	2	0	1	1	78	100	0	2	22	22	
CGG11 Kornean cross-linking	91	78	0	73	0	1	1	32	91	54	24	62	56	
CGG20 Epikeratofakia, keratof	9	9	0	9	0	1	1	46	56	5	4	131	84	
CGG30 Sarveiskalvon ant lamel	8	8	0	7	0	1	1	51	75	3	5	248	184	

Toimenpiteelliset hoitojaksot 2010 - Vårdperioder med åtgärder 2010

Liitetaulukko Bilagetabell 6

Päätoimenpiteet viiden merkin tasolla aakkosjärjestyksessä - Åtgärder på femställig nivå i alfabetisk ordning

Nomeskon suomalaisen version mukaan - Enligt Nomeskos finska version

	Hoito- päivät	Hoito- jaksot	Muu pää- tai sivu- toimenpide		Potilaat	Kuolleet	Hoitoajan keskiarvo	Hoitoajan mediaani	Keski- ikä	Yhden päivän aikana %	Hoito- jaksoja miehillä	Hoito- jaksoja naisilla	Jonotus- ajan keski- arvo	Jonotus- ajan mediaani
			Vård- Vårddygn	Tillägskod för åtgärd										
CGG40 Sarveiskalvon siirto,om	7	2	0	2	0	4	4	71	0	1	1	53	53	
CGG45 Sarveiskalvon siirto,ho	291	118	2	118	0	3	2	57	43	62	56	156	110	
CGG60 Kovakalvon vahvistamine	10	7	0	7	0	1	1	66	43	2	5	6	5	
CGG99 Muu sarveis-/kovakalvon	47	39	1	39	0	1	1	57	67	29	10	30	15	
CGW99 Muu sarveis- tai kovaka	3	3	0	3	0	1	1	57	100	1	2	42	25	
CHB05 Etukammionpiste paineen	3	1	0	1	0	3	3	83	0	0	1	3	3	
CHB10 Etukammionpiste ja -huuh	141	88	29	86	0	2	1	65	63	48	40	8	5	
CHB15 Etukammionpiste ja kaasu	39	13	3	12	0	3	1	63	77	3	10	5	5	
CHB30 Kammiokulman aukaisu		0	1	0	0	0	0	0	0	0	0	0	0	
CHB40 Kammiokulman kiinnikkei	2	1	1	1	0	2	2	19	0	0	1	0	0	
CHB50 Trabekulotomia	8	1	0	1	0	8	8	82	0	0	1	21	21	
CHB60 Etukiinnikkeiden irroit	7	5	3	5	0	1	1	58	80	2	3	103	103	
CHB65 Takakiinnikkeiden irroi	1	1	0	1	0	1	1	71	100	0	1	243	243	
CHB99 Muu kammiokulma ja etuk	13	10	4	9	0	1	1	70	50	6	4	42	27	
CHC05 Iridotomia	53	22	11	21	0	2	2	74	9	3	19	146	146	
CHC10 Perifeerinen iridektomi	7	4	7	3	0	2	2	74	25	2	2	106	106	
CHC20 Sektori-iridektomia		0	1	0	0	0	0	0	0	0	0	0	0	
CHC30 Sentraalinen iridektomi		0	4	0	0	0	0	0	0	0	0	0	0	
CHD00 Lasertrabekuloplastia,	2	2	1	2	0	1	1	68	100	1	1	41	41	
CHD10 Trabekulektomia	32	32	0	29	0	1	1	74	100	8	24	74	93	
CHD15 Trabekulektomia ja irid	359	245	5	230	0	2	1	67	70	96	149	52	33	
CHD20 Posteriorinen sklerotom	10	3	1	3	0	3	4	72	0	3	0	0	0	
CHD50 Suntin asennus etukammi	166	107	2	101	0	2	1	48	21	54	53	30	27	
CHD60 Kovankalvo syvän osa po	41	22	0	22	0	2	2	72	9	10	12	50	51	
CHD65 Nonpenetroiva glaukooma	498	386	7	357	0	1	1	70	55	112	274	50	42	
CHD99 Muu kammionesteulosvirt	141	121	2	110	0	1	1	70	79	49	72	46	47	
CHE00 Mustuaisen aukaisu muu	2	2	0	2	0	1	1	29	100	0	2	69	69	
CHE05 Mustuaisen aukaisu lase	2	1	0	1	0	2	2	41	0	0	1	0	0	
CHE20 Värikanalon kasvaimen la	1	1	0	1	0	1	1	78	100	1	0	0	0	
CHE30 Värikanalon ompelu		0	2	0	0	0	0	0	0	0	0	0	0	

Toimenpiteelliset hoitojaksot 2010 - Vårdperioder med åtgärder 2010

Liitetaulukko Bilagetabell 6

Päätoimenpiteet viiden merkin tasolla aakkosjärjestyksessä - Åtgärder på femställig nivå i alfabetisk ordning

Nomeskon suomalaisen version mukaan - Enligt Nomeskos finska version

	Hoito- päivät	Hoito- jaksot	Muu pää- tai sivu- toimenpide		Potilaat	Kulleet	Hoitoajan keskiarvo	Hoitoajan mediaani	Keski- ikä	Yhden päivän aikana %	Hoito- jaksoja miehillä	Hoito- jaksoja naisilla	Jonotus- ajan keski- arvo	Jonotus- ajan mediaani
			Vård- Vårddygn	Tillägskod för åtgärd										
CHF05 Sädekehä laser/fotokoag	398	329	47	263	0	1	69	81	159	170	24	15		
CHF15 Sädekehä jäädytysshoi, k	105	44	5	42	0	2	73	36	26	18	25	15		
CHF99 Muu sädekehän leikkaus	.	0	2	0	0	0	0	0	0	0	0	0		
CHW99 Muu etuk/kammioakulm/iri	18	15	7	15	0	1	50	73	13	2	31	24		
CJA00 Tekomyk as mykiöll silm	16	16	1	12	0	1	42	100	6	10	118	126		
CJB00 Jälkikaihinhin avaus veits	4	4	0	4	0	1	45	100	3	1	83	83		
CJB10 Jälkikaihinhin laserkapsul	177	170	7	170	0	1	75	98	48	122	92	41		
CJB20 Jälkikaihinhoisto imulla	9	9	1	9	0	1	57	100	3	6	27	25		
CJB30 Jälkikaihinhin poisto	3	3	4	3	0	1	60	67	3	0	0	0		
CJB99 Muu jälkikaihinhin vuoksi	6	6	3	6	0	1	42	83	3	3	29	28		
CJC00 Intrakapsulaarinen kaih	1	1	0	1	0	1	75	0	1	0	17	17		
CJC10 Intrak kaihileikk,etuka	1	1	0	1	0	1	96	100	0	1	40	40		
CJC15 IK kaihinhin,etuk mykiö+iri	38	30	1	30	0	1	76	70	15	15	104	95		
CJC20 IK kaihileikkaus,takaka	1	1	1	1	0	1	65	100	1	0	0	0		
CJC40 IKkaihinhin,scleral fixed	4	1	0	1	0	4	79	0	0	1	91	91		
CJC99 Muu intrakapsulaarinen	12	8	0	8	0	2	76	25	4	4	21	26		
CJD00 Ekstrakapsulaarinen kai	5	5	1	5	0	1	84	100	1	4	111	111		
CJD10 EKkaihileikkaus,etukamm	10	10	1	10	0	1	76	100	3	7	52	52		
CJD15 EKkaihinhin,etuk mykiö+iri	13	12	6	12	0	1	71	75	4	8	100	72		
CJD20 Ekstrakaps kaihilei,tak	299	299	0	273	0	1	68	98	147	152	18	1		
CJD25 EKkaihinhin,takak mykiö+iri	4	1	0	1	0	4	84	0	1	0	24	24		
CJD30 Mykiöhoisto pars plan	13	6	23	6	0	2	79	17	4	2	118	84		
CJD99 Muu ekstrakapsulaarinen	12	9	0	8	0	1	42	33	6	3	26	23		
CJE00 Kaihimykiöhoisto ultr	14	11	0	11	0	1	78	73	4	7	50	11		
CJE05 Fakoemulsifikaatio+irid	2	2	2	2	0	1	60	100	1	1	254	254		
CJE10 Fakoemulsifik,etukammio	53	53	2	53	0	1	75	87	21	32	107	115		
CJE15 Fakoemulsifik, etukammio	299	270	15	263	0	1	72	91	113	157	104	66		
CJE20 Fakoemulsifik, takakamm	43 441	42 684	1 100	35 886	0	1	74	99	15 526	27 158	119	110		
CJE25 Fakoemuls,takak mykiö,i	6	6	0	6	0	1	71	100	1	5	187	94		
CJE40 Fakoemulsif,takak mykiö	3	2	1	2	0	2	60	0	1	1	235	235		

Toimenpiteelliset hoitojaksot 2010 - Vårdperioder med åtgärder 2010

Liitetaulukko Bilagetabell 6

Päätoimenpiteet viiden merkin tasolla aakkosjärjestyksessä - Åtgärder på femställig nivå i alfabetisk ordning

Nomeskon suomalaisen version mukaan - Enligt Nomeskos finska version

	Hoito- päivät	Hoito- jaksot	Muu pää- tai sivu- toimenpide		Potilaat	Kulleet	Hoitoajan keskiarvo	Hoitoajan mediaani	Keski- ikä	Yhden päivän aikana %	Hoito- jaksoja miehillä	Hoito- jaksoja naisilla	Jonotus- ajan keski- arvo	Jonotus- ajan mediaani
			Vård- Vårddygn	Tillägskod för åtgärd										
CJE99	Muu fakoemulsifikaatiok	52	42	4	41	0	1	1	59	79	16	26	117	99
CJF00	Tekomykiöyhäisasetus €	52	50	14	46	0	1	1	58	82	29	21	49	25
CJF10	Tekomykiöyhäisasetus	20	20	11	20	0	1	1	60	100	10	10	38	27
CJF15	Scleral fixed tekomykiö	18	18	7	18	0	1	1	64	94	12	6	18	12
CJF20	Tekomykiön poisto	13	11	15	11	0	1	1	74	45	3	8	40	20
CJF30	Tekomykiön asennon korj	115	107	24	104	0	1	1	70	80	45	62	48	26
CJF40	Tekomykiöpoisto+uusi et	10	10	7	10	0	1	1	74	60	3	7	38	22
CJF45	Tekomykiöpoisto,uusi et	93	69	26	69	0	1	1	75	59	30	39	30	20
CJF50	Tekomykiöpoisto,uusi ta	10	10	3	10	0	1	1	69	100	5	5	90	60
CJF55	Tekomykiöpoisto,uusi ta	6	1	0	1	0	6	6	53	0	0	1	24	24
CJF99	Muu tekomykiöleikkaus	17	17	8	17	0	1	1	69	82	5	12	105	29
CJG00	Luksoituneen mykiön poi	2	2	5	2	0	1	1	26	50	2	0	5	5
CJG10	Luks mykiöpoisto,uusi e	9	4	0	4	0	2	1	81	75	1	3	62	44
CJG15	Luks mykiöpoisto,ek-myk	41	36	10	35	0	1	1	77	83	11	25	35	23
CJG20	Luksatiomykiöpoisto,uus		0	3	0	0	0	0	0	0	0	0	0	0
CJG25	Luks mykiöpoisto,tk-myk	1	1	1	1	0	1	1	81	100	0	1	5	5
CJG40	Luks mykiöpoisto,tk-myk	10	10	0	10	0	1	1	48	80	4	6	34	34
CJG99	Muu mykiöluksaation lei	8	7	2	7	0	1	1	82	71	1	6	58	63
CJW99	Muu mykiöleikkaus	14	14	25	14	0	1	1	61	100	4	10	58	27
CKA10	Lasiaisnäytteen otto	49	14	9	13	0	4	2	60	21	7	7	5	5
CKB00	Suonikalvon alaisen nes	1	1	1	1	0	1	1	82	100	0	1	1	1
CKB10	Suonikalvonalaisneste	3	2	0	2	0	2	2	72	50	0	2	2	2
CKC00	Lasiaissäikeiden katkai	1	1	0	1	0	1	1	45	100	1	0	0	0
CKC12	Verkkokalvon fotokoagul	102	56	18	51	0	2	1	47	73	37	19	35	16
CKC20	Kiinni olevan retinan k	78	65	106	62	0	1	1	64	78	45	20	10	6
CKC30	Irronneen verkkokalvon	46	27	192	26	0	2	1	53	33	17	10	4	4
CKC40	Verkkokalvon elektrokoa	2	2	0	2	0	1	1	54	100	1	1	12	12
CKC60	Kovakalvon indentaatio,	238	153	43	148	0	2	1	53	3	93	60	5	2
CKC65	Plombin poisto	48	34	5	33	0	1	1	54	65	16	18	32	18
CKC70	Kovakalvon vyöttäminen	75	42	36	41	0	2	1	49	0	18	24	5	2

Toimenpiteelliset hoitojaksot 2010 - Vårdperioder med åtgärder 2010

Liitetaulukko Bilagetabell 6

Päätoimenpiteet viiden merkin tasolla aakkosjärjestyksessä - Åtgärder på femställig nivå i alfabetisk ordning

Nomeskon suomalaisen version mukaan - Enligt Nomeskos finska version

	Hoito- päivät	Hoito- jaksot	Muu pää- tai sivu- toimenpide		Potilaat	Kulleet	Hoitoajan keskiarvo	Hoitoajan mediaani	Keski- ikä	Yhden päivän aikana %	Hoito- jaksoja miehillä	Hoito- jaksoja naisilla	Jonotus- ajan keski- arvo	Jonotus- ajan mediaani
			Vård- värdygner	Tillägskod för åtgärd										
CKC75 Kovakalvon vyön poistam	24	18	1	18	0	1	1	56	56	10	8	17	10	
CKC99 Muu lasiais-/retinaleik	4	4	2	4	0	1	1	46	25	2	2	94	94	
CKD00 Lasiaispaineen alentami	9	4	2	4	0	2	2	71	25	1	3	0	0	
CKD05 Lääkkeen ruiskutus lasi	1 349	1 135	278	458	0	1	1	71	96	445	690	23	18	
CKD10 Ilman tai kaasun ruisku	29	17	799	17	0	2	1	65	29	11	6	3	3	
CKD15 Silikoni/viskoel ruisku	28	8	179	8	0	4	2	60	0	4	4	8	5	
CKD20 Lasiaiskorvikkeen poist	340	208	54	203	0	2	1	58	12	131	77	65	55	
CKD25 Verkkokalvonalaisnestee	4	3	25	3	0	1	1	75	33	2	1	104	104	
CKD30 Retinan alaisnesteen ka		0	52	0	0	0	0	0	0	0	0	0	0	
CKD40 Verkkokalvon endofotoko	69	5	588	5	0	14	2	61	0	3	2	85	105	
CKD45 Verkkokalvon endokryoko	1	1	3	1	0	1	1	58	100	1	0	0	0	
CKD50 Verkkokalvon endodiater	2	1	70	1	0	2	2	38	0	1	0	21	21	
CKD60 Lasiaisen poisto etukau	59	50	331	48	0	1	1	65	74	25	25	57	22	
CKD65 Lasiaispoisto, pars pla	2 235	1 368	143	1 215	0	2	1	64	12	697	671	26	12	
CKD70 Pre(epi)retinaalikalvon	13	9	630	9	0	1	1	67	0	8	1	69	58	
CKD75 Verkkokalvon aukaisu	3	3	3	3	0	1	1	55	0	1	2	12	14	
CKD80 Verkkokalvon osittainen		0	1	0	0	0	0	0	0	0	0	0	0	
CKD85 Verkkokalvon alaisuost		0	2	0	0	0	0	0	0	0	0	0	0	
CKD91 Laaja vitrektomia pars	940	634	13	604	0	2	1	66	51	269	365	81	48	
CKD92 Yhdistetty lasiais- ja	898	503	14	476	0	2	1	61	5	302	201	28	4	
CKD93 Laaja yhdistetty lasiai	603	239	6	227	0	3	2	59	2	160	79	16	6	
CKD94 Yhdistetty vitrektomia	991	521	23	494	0	2	1	69	15	258	263	72	46	
CKD95 Laaja yhd. mykiötp ja v	275	169	3	167	0	2	1	66	15	86	83	41	21	
CKD99 Muu silmän sis lasiais/	9	6	0	4	0	2	1	57	83	3	3	7	8	
CKE40 Verkkokalvokasvainfotok	12	7	3	5	0	2	1	56	71	3	4	21	17	
CKE50 Verkkokalvon kasvaimen	1	1	0	1	0	1	1	3	100	1	0	32	32	
CKE60 Säteilevän levyn asetta	113	77	1	75	0	2	1	61	1	40	37	27	24	
CKE65 Säteilevän levyn poisto	66	62	1	60	0	1	1	61	50	33	29	6	5	
CKW99 Muu korioidea/lasiais/r	27	8	6	8	0	3	3	78	13	2	6	5	5	
CWB00 Silmäleikkaushaavarevis		0	1	0	0	0	0	0	0	0	0	0	0	

Toimenpiteelliset hoitojaksot 2010 - Vårdperioder med åtgärder 2010

Liitetaulukko Bilagetabell 6

Päätoimenpiteet viiden merkin tasolla aakkosjärjestyksessä - Åtgärder på femställig nivå i alfabetisk ordning

Nomeskon suomalaisen version mukaan - Enligt Nomeskos finska version

	Hoito- päivät	Hoito- jaksot	Muu pää- tai sivu- toimenpide		Potilaat	Kulleet	Hoitoajan keskiarvo	Hoitoajan mediaani	Keski- ikä	Yhden päivän aikana %	Hoito- jaksoja miehillä	Hoito- jaksoja naisilla	Jonotus- ajan keski- arvo	Jonotus- ajan mediaani
			Vård- Vårddygn	Tillägskod för åtgärd										
CWC00 Silmäleikkausrevisio,sy	.	0	1	0	0	0	0	0	0	0	0	0	0	0
CWD00 Vuotavan silmäleikkaush	.	0	1	0	0	0	0	0	0	0	0	0	0	0
DA004 Korvan prim.kasv pallia	8	1	3	1	0	8	8	67	0	1	0	6	6	
DAA00 Ulkokorvan paikallisen	4	3	3	3	0	1	1	45	33	2	1	23	23	
DAB00 Ulkokorvan paikallisen	186	173	22	163	0	1	1	61	79	112	61	38	28	
DAB10 Korvalehden poisto osit	73	64	9	62	0	1	1	76	64	53	11	28	21	
DAB15 Korvalehden poisto koko	4	1	0	1	0	4	4	78	0	1	0	3	3	
DAB20 Preaurikulaarisen fiste	25	25	3	24	0	1	1	16	92	12	13	71	52	
DAC00 Vierasesineen poisto ko	2	2	0	2	0	1	1	6	100	0	2	14	14	
DAD00 Korvalehden ompelu	17	11	3	11	0	2	1	44	36	9	2	0	0	
DAD10 Korvalehden muodostamii	49	22	3	20	0	2	1	18	18	12	10	103	73	
DAD30 Korvalehden plastia	245	240	15	237	0	1	1	12	85	87	153	142	106	
DAW99 Muu korvalehden leikkau	10	10	3	10	0	1	1	23	80	6	4	62	31	
DBB00 Korvakäytävän muutokset	.	0	6	0	0	0	0	0	0	0	0	0	0	
DBB02 Korvakäytävän kasvaimet	.	0	1	0	0	0	0	0	0	0	0	0	0	
DBD10 Korvakäytävän korjaamis	.	0	1	0	0	0	0	0	0	0	0	0	0	
DBD20 Korvakäytävän muovausle	.	0	36	0	0	0	0	0	0	0	0	0	0	
DC1AA Korvan rtg	3	1	6	1	0	3	3	44	0	1	0	0	0	
DC1AD Korvan TT	108	11	18	11	0	10	3	52	9	5	6	0	0	
DC1BD Korvan laaja TT	6	3	2	3	0	2	2	53	0	1	2	0	0	
DCA00 Biopsia tärykalvosta ta	5	5	7	5	0	1	1	23	100	5	0	104	93	
DCA10 Tärykalvopisto	254	139	571	138	0	2	1	8	68	82	57	65	49	
DCA20 Tympanostomia/putki	9 066	8 973	3 302	8 391	0	1	1	3	99	5 374	3 599	32	21	
DCA30 Välikorvan eksploratio	45	42	12	42	0	1	1	38	64	23	19	105	89	
DCA40 Rasvapaikkaus tai muu v	13	9	0	9	0	1	1	22	78	4	5	71	36	
DCB00 Kasvain/kudosmuutospois	17	16	8	15	0	1	1	39	56	8	8	90	44	
DCB10 Kiinnikkeiden irrottelu	12	12	7	12	0	1	1	39	58	8	4	70	22	
DCC00 Vierasesineen poisto vä	7	7	4	7	0	1	1	12	100	5	2	75	66	
DCD00 Tärykalvon korjausleikk	529	508	35	489	0	1	1	32	64	286	222	125	111	
DCD10 Tympanoplastia	169	160	13	160	0	1	1	39	53	80	80	141	139	

Toimenpiteelliset hoitojaksot 2010 - Vårdperioder med åtgärder 2010

Liitetaulukko Bilagetabell 6

Päätoimenpiteet viiden merkin tasolla aakkosjärjestyksessä - Åtgärder på femställig nivå i alfabetisk ordning

Nomeskon suomalaisen version mukaan - Enligt Nomeskos finska version

	Hoito- päivät	Hoito- jaksot	Muu pää- tai sivu- toimenpide		Potilaat	Kulleet	Hoitoajan keskiarvo	Hoitoajan mediaani	Keski- ikä	Yhden päivän aikana %	Hoito- jaksoja miehillä	Hoito- jaksoja naisilla	Jonotus- ajan keski- arvo	Jonotus- ajan mediaani
			Vård- Vårddygn	Tillägskod för åtgärd										
DCW00 Ilmastointiputken poist	97	97	30	97	0	1	1	7	100	58	39	50	35	
DCW99 Muu tärykalvon ja välik	73	72	14	72	0	1	1	26	93	34	38	112	111	
DDA00 Jalustimen levyn aukais	407	368	11	355	0	1	1	47	58	157	211	144	128	
DDA10 Kuuloluuketjun tutkimus	9	9	0	9	0	1	1	29	67	5	4	63	41	
DDB00 Jalustimen poisto (stap	45	40	0	40	0	1	1	49	25	14	26	189	174	
DCC00 Kuuloluuketjun proteesi	1	1	2	1	0	1	1	65	0	0	1	19	19	
DDD00 Jalustimen irroittelu	2	2	0	2	0	1	1	34	50	1	1	133	133	
DDD05 Kuuloluiden muovausleik	29	25	4	25	0	1	1	48	28	10	15	150	150	
DDD10 Vasaran ja jalustimen y	11	10	9	9	0	1	1	43	50	3	7	100	109	
DDD20 Tärykalvon/jalustimen l	10	9	1	9	0	1	1	31	56	5	4	129	72	
DDD30 Tärykalvon/jalustimen p	10	9	0	9	0	1	1	51	33	3	6	82	74	
DDD40 Tärykalvon/jalustinlevy	5	3	0	3	0	2	2	47	0	1	2	101	101	
DDW99 Muu kuuloluiden leikkau	34	26	1	26	0	1	1	49	27	14	12	144	120	
DE2BG Porusten VKMT	1	1	0	1	0	1	1	7	100	1	0	102	102	
DE2BM Porusten 3TMT	4	1	0	1	0	4	4	57	0	0	1	0	0	
DE2CG Kuulohermon kan laaja m	8	3	3	3	0	3	3	35	33	2	1	0	0	
DE2CM Porusten l.3TMT	88	2	0	2	0	44	44	63	0	1	1	3	3	
DE2DF Kuulohermon kan er laaj		0	1	0	0	0	0	0	0	0	0	0	0	
DE2DG Kuulohermon kan er laaj		0	4	0	0	0	0	0	0	0	0	0	0	
DEA10 Endauraali attiko(antro	57	54	7	53	0	1	1	44	22	28	26	129	114	
DEB00 Mastoidektomia	36	17	3	17	0	2	1	42	6	12	5	92	47	
DEB10 Attiko-antro-mastoidekt	89	61	2	59	0	2	1	43	16	31	30	123	106	
DEB20 Attiko-antro-mastoidekt	94	54	1	54	0	2	1	43	0	32	22	118	127	
DEB25 Attiko-antro-mastoidekt	116	85	1	84	0	1	1	42	9	49	36	117	96	
DEB30 Radikaali mastoidektomi	257	85	4	85	0	3	1	44	5	49	36	112	94	
DEB35 Radikaali mastoidektomi	1	1	0	1	0	1	1	25	0	1	0	29	29	
DEB40 Kartiolisäkkeen poisto	1	1	1	1	0	1	1	19	0	1	0	147	147	
DEB50 Ohimoluun poisto ositta	8	2	1	2	0	4	4	65	0	0	2	31	31	
DED00 Ontelon täyttö kartioli	11	9	3	9	0	1	1	51	33	4	5	113	102	
DEE00 Luuankkuroidun kuulokoj	18	14	0	12	0	1	1	22	43	8	6	97	57	

Toimenpiteelliset hoitojaksot 2010 - Vårdperioder med åtgärder 2010

Liitetaulukko Bilagetabell 6

Päätoimenpiteet viiden merkin tasolla aakkosjärjestyksessä - Åtgärder på femställig nivå i alfabetisk ordning

Nomeskon suomalaisen version mukaan - Enligt Nomeskos finska version

	Hoito- päivät	Hoito- jaksot	Muu pää- tai sivu- toimenpide		Potilaat	Kuolleet	Hoitoajan keskiarvo	Hoitoajan mediaani	Keski- ikä	Yhden päivän aikana %	Hoito- jaksoja miehillä	Hoito- jaksoja naisilla	Jonotus- ajan keski- arvo	Jonotus- ajan mediaani
			Vård- Vårddygn	Tillägskod för åtgärd										
DEW99 Muu ohimoluun/kartiolis	6	6	2	6	0	1	1	38	50	1	5	87	69	
DFA00 Endolymfarakkulan aukai	2	2	0	2	0	1	1	32	0	2	0	50	50	
DFC00 Vierasesineen poisto si	1	1	0	1	0	1	1	6	100	1	0	161	161	
DFD10 Soikean ikkunan korjaam	2	1	0	1	0	2	2	42	0	0	1	0	0	
DFD20 Pyöreän ikkunan korjaam	25	4	1	4	0	6	5	66	0	1	3	26	26	
DFD30 Perilymfaattisen avante	7	2	2	2	0	4	4	28	0	2	0	0	0	
DFE00 Istutteen asettaminen k	141	84	4	83	0	2	2	34	0	38	46	48	41	
DFF20 Lapsiaudiometriset test	1	1	0	1	0	1	1	4	100	1	0	15	15	
DFW99 Muu sisäkorvan leikkaus	2	1	0	1	0	2	2	58	0	1	0	34	34	
DGA00 Biopsia korvatorvesta,t	1	1	0	1	0	1	1	68	0	1	0	50	50	
DGW00 Korvatorven laajentamin	16	16	1	14	0	1	1	43	94	10	6	69	55	
DGW99 Muu korvatorven leikkau	11	10	1	8	0	1	1	42	70	3	7	54	31	
DH1AA Nenän rtg	8	3	1	3	0	3	2	25	0	3	0	0	0	
DHA10 Koepalan otto nenäontel	59	28	20	28	0	2	1	52	61	15	13	51	42	
DHB00 Paikallisen muutoksen p	81	75	4	73	0	1	1	62	88	40	35	54	38	
DHB01 Ullkonenän poisto ositt	13	2	0	2	0	7	7	72	0	1	1	11	11	
DHB10 Paikallisen muutoksen p	109	77	22	74	0	1	1	51	56	36	41	60	33	
DHB20 Polyypin poisto nenäont	514	501	134	500	0	1	1	52	75	359	142	84	75	
DHB30 Polypektomia nenänielus	6	6	3	6	0	1	1	65	50	3	3	69	62	
DHB40 Nenäkuorikon poisto	6	6	34	6	0	1	1	45	67	4	2	89	126	
DHB45 Nenäkuorikon pienennös	8	8	38	8	0	1	1	39	63	5	3	75	70	
DHB50 Nenäkuorikon muovaus	350	349	538	327	0	1	1	41	97	206	143	92	85	
DHC00 Kudokseen tunk. vier.e	18	11	0	11	0	2	1	8	82	8	3	1	1	
DHD00 Nenän limakalvon ompel	19	9	4	9	0	2	1	23	33	7	2	1	1	
DHD10 Nenän murtuman korjaam	545	416	75	393	0	1	1	29	82	288	128	3	3	
DHD20 Nenän murtuman korjaam	55	13	5	13	0	4	1	40	46	10	3	22	4	
DHD30 Nenäluun murtuman liitt	6	4	1	4	0	2	2	35	50	4	0	3	3	
DHW99 Muu nenän leikkaus	28	19	11	19	0	2	1	43	53	7	12	71	69	
DJA00 Nenän väliseinän aukais	12	4	0	4	0	3	3	54	50	2	2	134	134	
DJA10 Koepalan otto nenän väl	2	2	4	2	0	1	1	60	100	0	2	50	50	

Toimenpiteelliset hoitojaksot 2010 - Vårdperioder med åtgärder 2010

Liitetaulukko Bilagetabell 6

Päätoimenpiteet viiden merkin tasolla aakkosjärjestyksessä - Åtgärder på femställig nivå i alfabetisk ordning

Nomeskon suomalaisen version mukaan - Enligt Nomeskos finska version

	Hoito- päivät	Hoito- jaksot	Muu pää- tai sivu- toimenpide		Potilaat	Kulleet	Hoitoajan keskiarvo	Hoitoajan mediaani	Keski- ikä	Yhden päivän aikana %	Hoito- jaksoja miehillä	Hoito- jaksoja naisilla	Jonotus- ajan keski- arvo	Jonotus- ajan mediaani
			Vård- Vårddygn	Tillägskod för åtgärd										
DJA20	Kitaontelon aukaisu sep	2	2	1	2	0	1	1	49	50	2	0	92	92
DJB10	Nenän väliseinän poisto	1	1	1	1	0	1	1	53	0	0	1	13	13
DJD00	Nenän väliseinän ompelu	1	1	1	1	0	1	1	53	100	0	1	126	126
DJD10	Nenän väliseinän reiän	76	50	5	50	0	2	1	45	26	29	21	121	131
DJD20	Nenän väliseinän muovau	1 960	1 884	173	1 866	1	1	1	42	72	1 434	450	119	105
DJD30	Nenän septummurtuman I	4	3	2	3	0	1	1	42	67	2	1	70	70
DJD40	Nenän septummurtuman I	6	5	3	5	0	1	1	42	60	5	0	116	116
DJW00	Paikallisen muutoksen p	21	19	3	17	0	1	1	59	42	10	9	44	37
DJW99	Muu nenän väliseinän le	16	16	4	15	0	1	1	56	75	11	5	53	33
DKW00	Nenän limakalvovuodon h	236	40	33	40	0	6	1	51	33	23	17	62	59
DKW10	Nenän etutamponaatio	35	7	7	7	0	5	5	76	0	6	1	2	2
DKW20	Nenän takatamponaatio	41	5	6	5	0	8	8	54	0	4	1	0	0
DKW30	Nenävaltimoiden polttam	174	46	23	45	0	4	2	56	11	25	21	21	18
DKW40	Nenävaltimoiden sitomin	52	12	8	12	0	4	4	64	0	9	3	14	14
DKW90	Nenäverenvuodon emboli	19	2	1	2	0	10	10	59	0	1	1	0	0
DKW99	Muu nenäverenvuodon tyi	42	16	8	13	0	3	2	63	13	7	9	26	21
DLD00	Rustoisen nenän korjaam	113	108	34	108	0	1	1	42	61	73	35	151	162
DLD10	Rustoisen ja luisen nen	148	122	7	122	0	1	1	37	25	85	37	162	175
DLD20	Ulkonenän muotoilu, rin	196	142	20	141	0	1	1	35	41	74	68	134	134
DLD25	Choana atresian leikkau	2	1	1	1	0	2	2	6	0	0	1	238	238
DLD30	Puuttuvan nenän muodos	7	3	0	3	0	2	1	39	33	2	1	59	70
DLD35	Puuttuvan nenäosan mu	3	2	0	2	0	2	2	46	0	1	1	74	74
DLW00	Nenähäikion, cleft nose	12	3	0	3	0	4	4	17	0	3	0	87	96
DLW99	Muu nenän muotoiluleikk	22	14	1	13	0	2	1	50	36	10	4	167	61
DM1AA	NSO-rtg	3 394	592	430	575	2	6	4	53	5	287	305	40	21
DM1AD	Nenän sivuonteloiden ja	159	32	76	32	0	5	2	51	22	16	16	17	8
DM1AG	Nenän sivuont ja kasvat	.	0	1	0	0	0	0	0	0	0	0	0	0
DM1AM	Porusten S3TMT	.	0	1	0	0	0	0	0	0	0	0	0	0
DM1BD	Nenän sivuonteloiden ja	32	15	8	15	0	2	2	48	7	7	8	20	20
DM1BG	Kasvojen VKMT	7	1	1	1	0	7	7	18	0	0	1	0	0

Toimenpiteelliset hoitojaksot 2010 - Vårdperioder med åtgärder 2010

Liitetaulukko Bilagetabell 6

Päätoimenpiteet viiden merkin tasolla aakkosjärjestyksessä - Åtgärder på femställig nivå i alfabetisk ordning

Nomeskon suomalaisen version mukaan - Enligt Nomeskos finska version

	Hoito- päivät	Hoito- jaksot	Muu pää- tai sivu- toimenpide		Potilaat	Kulleet	Hoitoajan keskiarvo	Hoitoajan mediaani	Keski- ikä	Yhden päivän aikana %	Hoito- jaksoja miehillä	Hoito- jaksoja naisilla	Jonotus- ajan keski- arvo	Jonotus- ajan mediaani
			Vård- perioder	Tillägskod för åtgärd										
DM1CD Nenän sivuonteloiden ja	9	1	1	1	0	9	9	36	0	0	1	1	0	0
DM1CG Kasvojen I.VKMT	14	3	7	3	0	5	4	25	33	1	2	0	0	
DM1CM Kasvojen I.3TMT	.	0	1	0	0	0	0	0	0	0	0	0	0	
DM1DG Kasvojen er.I.VKMT	1	1	0	1	0	1	1	69	100	1	0	0	0	
DM1QA Kuutamokuva	1 693	343	633	338	1	5	3	49	4	153	190	41	26	
DMA00 Koepalan otto poskionte	8	7	15	7	0	1	1	41	71	3	4	44	28	
DMA10 Poskiontelon tutkimusle	29	20	8	20	0	1	1	48	70	10	10	50	29	
DMB00 Alakäytävääntrostomia	85	74	60	74	0	1	1	38	78	36	38	75	58	
DMB10 Poskionteloleikkaus	148	116	25	113	0	1	1	54	26	60	56	66	47	
DMB20 Poskiontelon aukaisu tä	2 591	2 485	612	2 452	0	1	1	43	80	1 005	1 480	91	78	
DMB30 Poskiontelokasvainpoist	59	17	9	16	0	4	1	41	41	10	7	57	36	
DMB40 Poskiontelokasvainpoist	5	3	0	3	0	2	1	37	67	1	2	41	41	
DMC00 Vierasesineen poisto po	4	4	1	4	0	1	1	53	100	1	3	44	13	
DMW00 Poskionteloputken asett	5	5	4	5	0	1	1	24	80	2	3	11	11	
DMW99 Muu poskionteloiden lei	11	6	6	5	0	2	1	47	67	4	2	155	145	
DNA00 Koepalan otto seualoke	4	2	1	2	0	2	2	69	0	1	1	1	1	
DNB00 Seualokeroiden aukaisu	3	2	2	2	0	2	2	53	50	1	1	78	78	
DNB10 Sisäinen etmoidektomia	30	27	16	27	0	1	1	53	41	10	17	76	64	
DNB20 Seualokeroaukaisu tähy	797	753	366	749	0	1	1	46	70	374	379	65	47	
DNB30 Seualokeromuutos/ kasv	50	31	6	31	0	2	1	56	10	24	7	49	39	
DNB40 Nenän aukaisu huulen al	33	7	2	7	0	5	5	62	0	1	6	63	63	
DNC00 Vierasesineen poisto se	.	0	1	0	0	0	0	0	0	0	0	0	0	
DNW99 Muu seualokeroiden/seu	.	0	2	0	0	0	0	0	0	0	0	0	0	
DPA00 Koepalan otto otsaontel	.	0	1	0	0	0	0	0	0	0	0	0	0	
DPA10 Koepalan otto kitaontel	3	2	3	2	0	2	2	71	0	1	1	11	11	
DPA20 Otsaontelon aukaisu	87	42	32	41	0	2	1	44	21	23	19	77	54	
DPA25 Otsaontelon aukaisu nen	191	158	40	153	0	1	1	45	26	93	65	66	47	
DPA30 Kitaontelon aukaisu	65	42	50	39	0	2	1	47	33	14	28	53	35	
DPB00 Otsaontelon poisto osit	26	14	3	14	0	2	1	56	0	12	2	14	7	
DPB10 Kitaontelon poisto osit	10	5	0	5	0	2	2	58	0	1	4	0	0	

Toimenpiteelliset hoitojaksot 2010 - Vårdperioder med åtgärder 2010

Liitetaulukko Bilagetabell 6

Päätoimenpiteet viiden merkin tasolla aakkosjärjestyksessä - Åtgärder på femställig nivå i alfabetisk ordning

Nomeskon suomalaisen version mukaan - Enligt Nomeskos finska version

	Hoito- päivät	Hoito- jaksot	Muu pää- tai sivu- toimenpide		Potilaat	Kulleet	Hoitoajan keskiarvo	Hoitoajan mediaani	Keski- ikä	Yhden päivän aikana %	Hoito- jaksoja miehillä	Hoito- jaksoja naisilla	Jonotus- ajan keski- arvo	Jonotus- ajan mediaani
			Vård- Vårddygn	Tillägskod för åtgärd										
DPB20 Otsaontelon täyttö	9	4	0	4	0	2	2	53	0	3	1	32	24	
DPW00 Otsaontelopotken asetta	1	1	3	1	0	1	1	70	0	0	1	20	20	
DPW99 Muu otsa- tai kitaontel	36	21	46	21	0	2	1	43	38	12	9	58	42	
DQ002 Kurkunpään radikaali sä	15	2	2	2	0	8	8	71	0	2	0	5	5	
DQ003 Sädeh kurkunpään liitän	50	1	4	1	0	50	50	73	0	1	0	6	6	
DQA00 Kurkunpään aukaisu	3	1	3	1	0	3	3	80	0	0	1	0	0	
DQA10 Koepalan otto kurkunpää	150	120	26	114	0	1	1	58	56	82	38	28	16	
DQB00 Muutoks poisto kurkunpä	5	5	0	5	0	1	1	55	100	2	3	18	18	
DQB10 Muutok poisto laryngomi	653	542	34	459	0	1	1	51	58	319	223	50	30	
DQB20 Kurkunpään poisto ositt	9	2	0	2	0	5	5	67	0	1	1	30	30	
DQB30 Kurkunpään poisto	511	26	2	26	0	20	15	66	0	25	1	13	13	
DQB40 Supraglottinen kurkunpä	8	2	0	2	0	4	4	58	0	1	1	54	54	
DQB50 Kurkunpään puoliskon po	9	1	1	1	0	9	9	55	0	1	0	6	6	
DQB60 Kannuruston poisto	3	2	0	2	0	2	2	58	0	0	2	0	0	
DQB70 Äänijänteen poisto, cho	20	15	1	14	0	1	1	63	27	13	2	20	19	
DQC00 Vierasesineen poisto ku	1	1	0	1	0	1	1	63	0	1	0	18	18	
DQC10 Vierasesinepoisto kurku	4	4	0	4	0	1	1	26	25	2	2	0	0	
DQD00 Äänihuulen kiinnitys si	1	1	1	1	0	1	1	77	0	0	1	43	43	
DQD10 Kurkunpään ompelu	13	1	0	1	0	13	13	30	0	1	0	0	0	
DQD32 Äänihuul limakalvoplast	6	6	0	5	0	1	1	43	67	2	4	110	71	
DQD34 Spasmodisen dysfonian h	3	3	0	1	0	1	1	41	100	3	0	10	11	
DQD40 Kurkunpään muovausleikt	29	1	2	1	0	29	29	21	0	0	1	0	0	
DQD50 Kurkunpäästentin asetta		0	1	0	0	0	0	0	0	0	0	0	0	
DQE00 Puheproteesin asettamin	30	17	22	16	0	2	1	63	24	14	3	19	16	
DQE10 Teflonin/muun ruiskutus	46	38	0	38	0	1	1	58	34	20	18	67	59	
DQE20 Äänihuuliasentokorj vie	38	16	0	16	0	2	2	57	0	6	10	32	32	
DQW99 Muu kurkunpään leikkaus	59	18	7	16	0	3	2	44	28	10	8	105	23	
DWA00 Korva/nenä/kurkunpääle		0	4	0	0	0	0	0	0	0	0	0	0	
DWD00 Korva/nenä/kurkunpääle		0	17	0	0	0	0	0	0	0	0	0	0	
DWW99 Korva/nenä/kurkunpääle		0	1	0	0	0	0	0	0	0	0	0	0	

Toimenpiteelliset hoitojaksot 2010 - Vårdperioder med åtgärder 2010

Liitetaulukko Bilagetabell 6

Päätoimenpiteet viiden merkin tasolla aakkosjärjestyksessä - Åtgärder på femställig nivå i alfabetisk ordning

Nomeskon suomalaisen version mukaan - Enligt Nomeskos finska version

	Hoito- päivät	Hoito- jaksot	Muu pää- tai sivu- toimenpide		Potilaat	Kulleet	Hoitoajan keskiarvo	Hoitoajan mediaani	Keski- ikä	Yhden päivän aikana %	Hoito- jaksoja miehillä	Hoito- jaksoja naisilla	Jonotus- ajan keski- arvo	Jonotus- ajan mediaani
			Vård- Vårddygn	Tillägskod för åtgärd										
EAA00	Huulen aukaisu, insisio	1	1	3	1	0	1	1	40	100	0	1	28	28
EAA10	Huulimuutoksen poisto,	139	110	18	108	0	1	1	57	70	57	53	31	22
EAA20	Ylähuulen poisto ositta	9	5	0	5	0	2	1	70	80	3	2	9	8
EAA30	Alahuulen poisto ositta	66	39	0	38	0	2	1	74	26	30	9	19	14
EAA99	Muu huulien poistoleikk	1	1	0	1	0	1	1	82	0	1	0	0	0
EAB00	Huulen ompelu	51	25	13	25	0	2	1	28	24	15	10	0	0
EAB10	Huulijänteen poisto tai	12	11	8	11	0	1	1	9	91	4	7	45	20
EAB20	Huulen korjaaminen tai	45	34	7	33	0	1	1	51	44	17	17	63	48
EAB30	Huulihalkion korjaamine	218	67	3	65	0	3	4	3	13	38	29	78	81
EAB99	Muu huulen korjaamislei	19	15	1	14	0	1	1	44	40	6	9	29	19
EAW99	Muu huulien leikkaus	18	3	2	3	0	6	1	59	67	1	2	8	8
EB1AA	Hammas-rtg, yksink.	34	5	151	5	0	7	6	25	0	3	2	0	0
EB1AD	Hampaat+leuat TT	9	2	56	2	0	5	5	57	50	1	1	0	0
EB1BA	Hammas-rtg, laaja	36	8	46	8	0	5	1	51	38	6	2	21	21
EB1BD	Hampaat+leuat I.TT	1	1	8	1	0	1	1	46	100	0	1	22	22
EB1CA	Hammas-rtg,lisäkuvat	.	0	9	0	0	0	0	0	0	0	0	0	0
EB1CD	Hamp+leuat er.I.TT	6	1	0	1	0	6	6	43	0	0	1	0	0
EB1HA	OPG	1 744	240	865	240	2	7	3	50	10	138	102	26	13
EB1JA	Kaksois-OPG	30	2	10	2	0	15	15	52	0	2	0	0	0
EB1MA	Rtg-kefalometria	.	0	25	0	0	0	0	0	0	0	0	0	0
EB1SA	Bite-Wing	19	3	24	3	0	6	1	31	33	1	2	0	0
EBA00	Hampaan poisto	1 098	610	914	606	0	2	1	29	77	336	274	59	33
EBA05	Vaativa hampaan poisto	4 699	102	117	99	0	46	1	41	76	55	47	54	35
EBA10	Hampaan poisto leikkaam	2 302	1 702	467	1 595	0	1	1	34	91	772	930	81	57
EBA12	Vaativa hampaan poistol	342	336	108	334	0	1	1	33	90	173	163	66	39
EBA15	Hampaiston saneeraus	2 582	1 063	160	1 038	1	2	1	43	66	651	412	58	36
EBA20	Hampaan poisto osittain	2	2	1	2	0	1	1	3	100	1	1	11	11
EBA30	Hampaan juuren poisto	24	22	14	22	0	1	1	56	95	9	13	66	32
EBA40	Hampaan juuren pään poi	97	97	43	97	0	1	1	48	99	45	52	83	63
EBA45	Monijuurisen hampan juu	19	19	8	18	0	1	1	45	100	11	8	104	75

Toimenpiteelliset hoitojaksot 2010 - Vårdperioder med åtgärder 2010

Liitetaulukko Bilagetabell 6

Päätoimenpiteet viiden merkin tasolla aakkosjärjestyksessä - Åtgärder på femställig nivå i alfabetisk ordning

Nomeskon suomalaisen version mukaan - Enligt Nomeskos finska version

	Hoito- päivät	Hoito- jaksot	Muu pää- tai sivu- toimenpide		Potilaat	Kulleet	Hoitoajan keskiarvo	Hoitoajan mediaani	Keski- ikä	Yhden päivän aikana %	Hoito- jaksoja miehillä	Hoito- jaksoja naisilla	Jonotus- ajan keski- arvo	Jonotus- ajan mediaani
			Vård- perioder	Tillägskod för åtgärd										
EBB00	Hampaan kiinnitys sijoi	15	4	3	4	0	4	4	19	0	2	2	0	0
EBB05	Hammasmurtuman hoito	3	3	5	3	0	1	1	15	33	3	0	2	2
EBB10	Hampaan keinojuuren ase	300	264	55	257	0	1	1	48	82	132	132	83	52
EBB11	Toisen keinojuuren aset	54	52	140	51	0	1	1	53	87	21	31	158	158
EBB15	Hampaan keinojuurijatke	79	75	15	74	0	1	1	50	89	30	45	58	41
EBB20	Hampaan siirto	1	1	0	1	0	1	1	20	100	1	0	0	0
EBB99	Muu hampaan korjaamisl	3	2	0	2	0	2	2	42	50	2	0	116	116
EBU00	Hampaisiin kiinnitetyn		0	1	0	0	0	0	0	0	0	0	0	0
EBW99	Muu hammasleikkaus	31	5	1	5	0	6	1	30	40	2	3	23	31
ECA00	Hampaan paljastus	126	126	34	121	0	1	1	14	99	43	83	74	55
ECA10	Ikenen aukaisu	14	11	3	11	0	1	1	36	73	6	5	70	43
ECA20	Koepalan otto ikenestä	18	18	8	18	0	1	1	49	89	4	14	21	13
ECA30	Ienmuutoksen poisto	33	29	18	28	0	1	1	53	86	10	19	35	28
ECA35	Vaativa ienmuutoksen po	45	23	16	20	0	2	1	55	78	12	11	52	34
ECA40	Ikenen ja hammasharj mä	8	5	1	5	0	2	1	45	80	2	3	18	24
ECA50	Parodontal operation	10	10	4	10	0	1	1	43	90	5	5	56	55
ECA55	Vaativa parodontologine	31	28	9	23	0	1	1	43	89	18	10	58	48
ECA60	Vierasiesinepoisto ien/h	10	8	2	7	0	1	1	50	25	2	6	199	120
ECA70	Uudiskiinnityskir leikk	40	40	18	33	0	1	1	48	98	14	26	106	61
ECA99	Muu ikenen tai hammasharj		0	1	0	0	0	0	0	0	0	0	0	0
ECB00	Ikenen ompelu	19	8	12	8	0	2	1	25	38	5	3	54	54
ECB05	Ikenen limakalvomuovaus	14	13	5	13	0	1	1	48	85	9	4	49	29
ECB10	Ikenen korjaamisleikkau	11	9	3	8	0	1	1	40	89	3	6	81	81
ECB15	Alv.harj avant sulku su	32	29	15	28	0	1	1	52	83	27	2	42	35
ECB17	Ienhalkion korjaaminen	118	44	1	41	0	3	3	14	0	25	19	124	112
ECB20	Hammasharjanteen muov	21	21	23	20	0	1	1	55	86	11	10	33	31
ECB30	Hammasharjannemuov,ih	8	6	4	6	0	1	1	52	67	5	1	74	64
ECB40	Hammasharjan muovaus,	58	48	49	48	0	1	1	38	56	28	20	83	65
ECB50	Hammasharjanteen murtu	2	1	0	1	0	2	2	61	0	1	0	0	0
ECB60	Hammasharjanteen rekon	9	6	2	6	0	2	1	40	0	2	4	92	107

Toimenpiteelliset hoitojaksot 2010 - Vårdperioder med åtgärder 2010

Liitetaulukko Bilagetabell 6

Päätoimenpiteet viiden merkin tasolla aakkosjärjestyksessä - Åtgärder på femställig nivå i alfabetisk ordning

Nomeskon suomalaisen version mukaan - Enligt Nomeskos finska version

	Hoito- päivät	Hoito- jaksot	Muu pää- tai sivu- toimenpide		Potilaat	Kulleet	Hoitoajan keskiarvo	Hoitoajan mediaani	Keski- ikä	Yhden päivän aikana %	Hoito- jaksoja miehillä	Hoito- jaksoja naisilla	Jonotus- ajan keski- arvo	Jonotus- ajan mediaani
			Vård- Vårddygn	Tillägskod för åtgärd										
ECB99	Muu ien/hammasharjanne	13	5	2	5	0	3	1	57	60	2	3	14	14
ECU00	Isutteen tai kiinnitysli	15	14	11	14	0	1	1	53	79	8	6	58	31
ECW99	Muu ikeni ja hammasharj	6	6	1	6	0	1	1	44	100	6	0	41	34
ED1AA	Alaleuan rtg	3	2	5	2	0	2	2	68	0	1	1	0	0
EDA00	Alaleuan märkäkeräymän	224	61	32	61	0	4	3	41	8	33	28	18	7
EDA10	Koepalan otto alaleuast	64	44	19	44	0	2	1	44	70	19	25	24	8
EDB00	Alaleuan osittainen poi	389	35	5	34	0	11	10	60	3	20	15	20	9
EDB20	Alaleukapuoliskon poist	31	4	3	4	0	8	9	67	25	2	2	57	18
EDB30	Koronoidektomia	1	1	0	1	0	1	1	32	0	0	1	0	0
EDB99	Muu alaleukaluun poisto	8	1	0	1	0	8	8	67	0	0	1	3	3
EDC00	Alaleukaluun nivelhaara	1	1	0	1	0	1	1	81	100	0	1	6	6
EDC05	Alaleukaluun segmentaal	10	5	2	5	0	2	2	50	0	2	3	58	58
EDC10	Alaleuka nousevahaara s	682	305	52	303	0	2	2	38	0	106	199	72	61
EDC15	Alaleuan nousevan haara		0	1	0	0	0	0	0	0	0	0	0	0
EDC20	Alaleuka nouse sivuhaar	2	2	0	2	0	1	1	42	50	0	2	32	32
EDC30	Alaleuan kärjen muovaus	24	16	9	15	0	2	1	27	6	10	6	93	76
EDC31	Alaleuan box-leikkaus	3	1	0	1	0	3	3	30	0	1	0	45	45
EDC32	Alaleuan nivelhaar. sul	14	9	7	9	0	2	1	42	33	8	1	9	9
EDC34	Muun alaleuan murt. sul	29	8	13	8	0	4	3	28	13	6	2	24	24
EDC36	Alaleuan nivelhaar. avo	53	24	16	24	0	2	2	38	0	16	8	2	2
EDC38	Alaleuan runko-osan mur	609	210	53	203	0	3	2	35	4	172	38	4	1
EDC42	Alaleukaluun korjaamine	6	1	1	1	0	6	6	62	0	1	0	42	42
EDC45	Alaleuan korjaaminen lu	51	17	6	17	0	3	1	55	12	10	7	35	35
EDC50	Alaleuan katkaisu ja ho	2	1	1	1	0	2	2	46	0	1	0	72	72
EDC55	Alaleuan katkaisu ja ve		0	2	0	0	0	0	0	0	0	0	0	0
EDC99	Muu alaleuan korjaamisl	49	19	5	19	0	3	1	47	37	10	9	24	14
EDW99	Muu alaleuan leikkaus	16	9	3	9	0	2	1	44	33	6	3	50	25
EEA00	Yläleuan märkäkeräymän	13	6	9	6	0	2	3	35	17	3	3	15	15
EEA10	Koepalan otto yläleuast	13	11	1	11	0	1	1	49	64	6	5	24	6
EEB00	Yläleuan poisto osittai	165	19	1	19	0	9	9	67	5	10	9	16	11

Toimenpiteelliset hoitojaksot 2010 - Vårdperioder med åtgärder 2010

Liitetaulukko Bilagetabell 6

Päätoimenpiteet viiden merkin tasolla aakkosjärjestyksessä - Åtgärder på femställig nivå i alfabetisk ordning

Nomeskon suomalaisen version mukaan - Enligt Nomeskos finska version

	Hoito- päivät	Hoito- jaksot	Muu pää- tai sivu- toimenpide		Potilaat	Kulleet	Hoitoajan keskiarvo	Hoitoajan mediaani	Keski- ikä	Yhden päivän aikana %	Hoito- jaksoja miehillä	Hoito- jaksoja naisilla	Jonotus- ajan keski- arvo	Jonotus- ajan mediaani
			Vård- Vårddygn	Tillägskod för åtgärd										
EEB10	Yläleukapuoliskon poist	94	6	0	6	0	16	15	54	0	3	3	29	10
EEB20	Yläleuan poisto kokonaa	72	4	0	4	0	18	19	56	0	2	2	3	3
EEB99	Muu yläleuan poistoleik	53	7	0	6	0	8	8	65	14	5	2	27	13
EEC00	Yläleuan segmentaalinen	1	1	1	1	0	1	1	58	100	1	0	69	69
EEC01	Yläleuan kirurginen lev	7	3	0	3	0	2	2	32	0	2	1	59	21
EEC02	Yläleuan kirurginen lev	40	30	1	30	0	1	1	35	3	13	17	54	46
EEC05	Yläleuan katkaisu, Le F	444	150	31	148	0	3	3	32	0	61	89	88	70
EEC10	Yläleuan katkaisu, Le F	4	2	0	2	0	2	2	39	0	1	1	149	149
EEC15	Yläleuan/naaman Le Fort	15	2	0	2	0	8	8	11	50	1	1	116	116
EEC20	Yläleukamurtuman suljet	6	6	3	6	0	1	1	41	17	6	0	0	0
EEC25	Yläleukamurtuman avoin	119	34	9	34	0	4	3	44	6	27	7	9	6
EEC30	Poskiluu-murtuman repos	71	60	11	59	0	1	1	35	28	51	9	3	3
EEC35	Poskiluu-yläleukamurtu	272	114	25	113	0	2	1	40	15	91	23	3	2
EEC40	Yläleuan ulkoinen fiksa		0	3	0	0	0	0	0	0	0	0	0	0
EEC42	Yläleuan korjaaminen im	8	4	2	4	0	2	2	42	25	2	2	49	59
EEC45	Yläleuan korjaaminen lu	51	29	9	28	0	2	1	44	17	12	17	58	35
EEC99	Muu yläleuan korjaamisl	26	9	0	9	0	3	3	42	22	6	3	21	14
EEW99	Muu yläleuan leikkaus	14	10	2	10	0	1	1	44	40	5	5	75	26
EFA10	Kudosmuutoksen poisto I	39	21	5	21	0	2	1	42	57	12	9	54	42
EFA20	Leukaluun kuoriosan poi	28	12	2	12	0	2	2	57	17	7	5	28	12
EFA40	Leukakystan aukaisu	9	9	4	9	0	1	1	48	78	6	3	23	20
EFA50	Leukakystan poisto	337	279	78	276	0	1	1	49	68	169	110	50	31
EFA99	Muu leukojen poistoleik	1	1	0	1	0	1	1	77	100	0	1	0	0
EFB10	Leukaluun muovausleikka	13	13	1	13	0	1	1	50	85	7	6	71	42
EFB20	Kasvomonimurt avoin kor	150	19	6	19	0	8	5	53	0	17	2	6	6
EFB40	Leukojen fiksaatiomater	212	169	42	166	0	1	1	38	64	96	73	58	33
EFB45	Venytyslaitteen poisto	2	2	0	2	0	1	1	20	100	2	0	48	48
EFB50	Hampaanoiko leuan kehiti	1	1	0	1	0	1	1	11	100	1	0	26	26
EFB60	Leuka-/kasvolumuov,luu	22	7	1	7	0	3	2	40	14	5	2	91	62
EFB99	Muu leukojen korjaamisl	7	5	1	5	0	1	1	35	40	3	2	60	13

Toimenpiteelliset hoitojaksot 2010 - Vårdperioder med åtgärder 2010

Liitetaulukko Bilagetabell 6

Päätoimenpiteet viiden merkin tasolla aakkosjärjestyksessä - Åtgärder på femställig nivå i alfabetisk ordning

Nomeskon suomalaisen version mukaan - Enligt Nomeskos finska version

	Hoito- päivät	Hoito- jaksot	Muu pää- tai sivu- toimenpide		Potilaat	Kuolleet	Hoitoajan keskiarvo	Hoitoajan mediaani	Keski- ikä	Yhden päivän aikana %	Hoito- jaksoja miehillä	Hoito- jaksoja naisilla	Jonotus- ajan keski- arvo	Jonotus- ajan mediaani
			Vård- Vårddygn	Tillägskod för åtgärd										
EFU00 Yläleuan istutt/kiinn.l	.	0	4	0	0	0	0	0	0	0	0	0	0	0
EFW99 Muu leukojen leikkaus	9	7	2	7	0	1	1	41	71	4	3	45	8	
EG1AA Leukanivelen rtg	4	1	1	1	0	4	4	74	0	0	1	0	0	
EG1AD Leukanivelten TT	8	1	0	1	0	8	8	81	0	0	1	0	0	
EG1BD Leukanivelten laaja TT	1	1	0	1	0	1	1	64	0	1	0	0	0	
EG1BG Leukanivel VKMT	8	7	2	7	0	1	1	8	71	0	7	0	0	
EG1CD Leukanivelten erittäin	1	1	0	1	0	1	1	23	100	0	1	53	53	
EG1CG Leukanivel I.VKMT	12	12	8	12	0	1	1	5	42	7	5	0	0	
EG1DG Leukanivel er.I.VKMT	1	1	8	1	0	1	1	15	100	0	1	47	47	
EGA00 Leukanivelen täyhystys	98	82	21	81	0	1	1	36	60	14	68	66	41	
EGA05 Leukanivelen huuhtelu	74	74	5	73	0	1	1	43	97	10	64	59	43	
EGA10 Leukanivelen aukaisu	16	14	2	14	0	1	1	38	0	1	13	52	47	
EGA20 Koepalan otto leukanive	2	2	0	2	0	1	1	43	0	1	1	28	28	
EGB10 Leukanivelen rustolevyn	24	17	2	17	0	1	1	37	18	2	15	58	43	
EGC00 Leukanivelsijoiltaanmen	4	1	1	1	0	4	4	68	0	0	1	0	0	
EGC10 Leukanivelen muovauslei	37	16	4	16	0	2	2	52	0	3	13	74	81	
EGC30 Leukanivelen proteesile	59	20	5	20	0	3	3	44	0	3	17	55	31	
EGW99 Muu leukanivelen leikka	.	0	1	0	0	0	0	0	0	0	0	0	0	
EH1JB Suulaen funktiotutk	4	1	0	1	0	4	4	4	0	1	0	0	0	
EHA00 Suulaen aukaisu	2	2	0	2	0	1	1	2	100	1	1	25	25	
EHA10 Koepalan otto suulaesta	14	14	4	14	0	1	1	66	71	9	5	17	15	
EHB00 Suulaen kasvaimen poist	71	34	1	31	0	2	1	56	47	21	13	30	21	
EHB99 Muu suulaen poistoleikk	1	1	1	1	0	1	1	53	100	1	0	26	26	
EHC00 Suulaen haavan ompelu	4	4	0	4	0	1	1	30	25	2	2	10	10	
EHC10 Suulakiavansulku suu-ne	67	19	7	18	0	4	2	30	26	9	10	59	38	
EHC20 Suulaen arpikudoksen po	.	0	1	0	0	0	0	0	0	0	0	0	0	
EHC30 Suulaen muodostaminen	306	85	0	84	0	4	4	3	1	35	50	173	192	
EHC31 Suulaen etuosan muodosi	.	0	7	0	0	0	0	0	0	0	0	0	0	
EHC32 Suulaen takaosan muodo:	46	14	0	14	0	3	3	2	0	7	7	149	150	
EHC40 Piilosuulakihalkio suor	19	5	0	5	0	4	4	2	0	5	0	121	96	

Toimenpiteelliset hoitojaksot 2010 - Vårdperioder med åtgärder 2010

Liitetaulukko Bilagetabell 6

Päätoimenpiteet viiden merkin tasolla aakkosjärjestyksessä - Åtgärder på femställig nivå i alfabetisk ordning

Nomeskon suomalaisen version mukaan - Enligt Nomeskos finska version

	Hoito- päivät	Hoito- jaksot	Muu pää- tai sivu- toimenpide		Potilaat	Kulleet	Hoitoajan keskiarvo	Hoitoajan mediaani	Keski- ikä	Yhden päivän aikana %	Hoito- jaksoja miehillä	Hoito- jaksoja naisilla	Jonotus- ajan keski- arvo	Jonotus- ajan mediaani
			Vård- Vårddygn	Tillägskod för åtgärd										
EHC50	Suulakihalkiokorj faryn	13	2	0	2	0	7	7	7	0	0	2	29	29
EHC60	Samanaik huuli-suulakih	2	1	0	1	0	2	2	1	0	1	0	0	0
EHC99	Muu suulaen korjaamisle	40	12	0	12	0	3	2	19	17	7	5	62	35
EHU00	Implantin tai kiinn.lai	1	1	1	1	0	1	1	50	100	0	1	9	9
EHW99	Muu suulaen leikkaus	8	6	4	6	0	1	1	52	67	4	2	32	15
EJA00	Kielen/suunpoh märkäpes	133	30	10	29	0	4	4	41	0	18	12	12	12
EJA10	Koepalaotto kielestä ta	176	72	36	69	0	2	1	61	63	33	39	22	11
EJA20	Vierasesinepoisto,kieli	4	4	0	4	0	1	1	49	100	2	2	27	27
EJB00	Ranulan poisto	47	24	2	23	0	2	1	24	75	8	16	64	57
EJB10	Kasvaim poisto kielen k	301	102	14	96	0	3	1	58	42	48	54	29	15
EJB20	Kasvaimen poisto kielen	59	15	2	14	0	4	2	60	13	10	5	16	13
EJB30	Kasvaimen poisto suunpo	287	43	7	42	1	7	4	62	19	25	18	18	12
EJB40	Kielen puoliskon poisto	410	40	6	39	0	10	9	63	0	19	21	9	7
EJB50	Kielen poisto kokonaan	35	3	2	3	0	12	10	54	0	3	0	12	12
EJB60	Suunpohjan poistoleikka	166	14	8	14	1	12	11	62	0	13	1	13	11
EJB99	Muu kielen ja suunpohja	15	11	6	11	0	1	1	53	64	4	7	40	34
EJC00	Kielen ja suunpohjan ha	58	36	7	36	1	2	1	10	39	26	10	0	0
EJC20	Frenulum leikkaus	455	332	140	331	0	1	1	5	93	229	103	69	64
EJC30	Kielen korjaaminen, rek	3	2	4	2	0	2	2	40	50	1	1	56	56
EJC99	Muu kielen/suunpohjan k	53	21	5	19	0	3	1	63	57	9	12	78	49
EJW99	Muu kielen ja suunpohja	54	22	4	22	0	3	1	49	50	9	13	19	17
EKA00	Posken aukaisu	19	6	4	6	0	3	3	46	17	4	2	86	86
EKA10	Koepalan otto poskesta	41	31	13	31	0	1	1	58	77	14	17	36	21
EKB00	Posken kasvaimen poisto	154	59	12	57	0	3	1	60	59	31	28	51	19
EKB99	Muu posken poistoleikka	31	5	1	5	0	6	7	60	20	2	3	16	16
EKC00	Posken ompelu	11	8	7	8	0	1	1	27	38	6	2	0	0
EKC10	Posken vierasineen po	7	4	2	3	0	2	2	29	50	2	2	14	7
EKC20	Posken muovausleikkaus	14	8	0	7	0	2	2	54	38	2	6	86	74
EKC30	Posken korjaaminen	27	11	4	11	0	3	1	46	27	4	7	49	43
EKC99	Muu posken korjaamislei	39	7	3	7	0	6	2	74	29	1	6	10	10

Toimenpiteelliset hoitojaksot 2010 - Vårdperioder med åtgärder 2010

Liitetaulukko Bilagetabell 6

Päätoimenpiteet viiden merkin tasolla aakkosjärjestyksessä - Åtgärder på femställig nivå i alfabetisk ordning

Nomeskon suomalaisen version mukaan - Enligt Nomeskos finska version

	Hoito- päivät	Hoito- jaksot	Muu pää- tai sivu- toimenpide		Potilaat	Kuolleet	Hoitoajan keskiarvo	Hoitoajan mediaani	Keski- ikä	Yhden päivän aikana %	Hoito- jaksoja miehillä	Hoito- jaksoja naisilla	Jonotus- ajan keski- arvo	Jonotus- ajan mediaani
			Vård- värdyggn	Tillägskod för åtgärd										
EKW99	Muu posken leikkaus	57	17	1	15	0	3	1	58	47	3	14	39	19
EL3AE	Sylkirauhasten UÄ	58	24	4	23	1	2	2	44	25	5	19	26	22
EL3RT	Sylkir.tieh.laaj.h.	1	1	0	1	0	1	1	61	100	0	1	328	328
EL4AT	Sylkir.solun.UÄ-ohj	18	4	2	4	0	5	5	71	0	3	1	0	0
ELA00	Sylkirauhasten aukaisu	2	2	0	2	0	1	1	40	100	1	1	18	18
ELA10	Sylkirauhastiehyeen auk	4	4	0	4	0	1	1	48	75	1	3	58	37
ELA20	Sylkikiven poisto	28	23	3	23	0	1	1	50	57	15	8	58	31
ELA30	Koepalan otto sylkirauh	15	6	0	6	0	3	2	67	17	3	3	7	4
ELB00	Sylkirauhaskasvaimen tu	59	52	2	52	0	1	1	51	38	23	29	81	70
ELB10	Pienten sylkirauhasten	1	1	0	1	0	1	1	54	0	1	0	132	132
ELB20	Kielenalussylkirauhasten	9	9	1	9	0	1	1	37	44	3	6	70	44
ELB30	Leuanalussylkirauhasten	256	174	7	174	0	2	1	52	5	92	82	65	46
ELB40	Korvasylkirauhasten pois	805	423	20	421	1	2	1	56	1	225	198	75	63
ELB50	Korvasylkirauhasten pois	203	54	13	53	0	4	4	63	0	26	28	35	21
ELB99	Muu sylkirauhasten pois	15	11	1	10	0	1	1	55	9	6	5	77	74
ELC30	Sylkirauhastiehyen sito	.	0	1	0	0	0	0	0	0	0	0	0	0
ELC40	Sylkirauhastiehyen korj	1	1	0	1	0	1	1	39	100	1	0	101	101
ELC60	Sylkirauhastavanteen tuk	2	2	0	2	0	1	1	50	50	1	1	40	40
ELW99	Muu sylkirauhasten leik	17	15	1	15	0	1	1	41	53	7	8	38	36
EM1AA	Kitarisan rtg	.	0	1	0	0	0	0	0	0	0	0	0	0
EMA00	Nielurisan aukaisu	13	7	2	7	0	2	2	35	0	3	4	0	0
EMA10	Koepalan otto nieluriso	25	7	7	7	0	4	2	63	43	5	2	25	9
EMA20	Kitarisan aukaisu	.	0	1	0	0	0	0	0	0	0	0	0	0
EMA30	Koepalan otto nenänielu	23	20	14	20	0	1	1	50	65	11	9	46	23
EMB00	Kasvaimen poisto nielu-	81	11	6	11	0	7	1	53	64	6	5	26	12
EMB10	Nielurisaleikkaus	6 970	5 920	375	5 879	0	1	1	24	66	2 629	3 291	82	62
EMB15	Osittainen nielurisanpo	118	117	15	117	0	1	1	7	91	66	51	87	85
EMB20	Kita- ja nielurisaleikk	2 288	2 206	53	2 197	0	1	1	8	70	1 127	1 079	64	50
EMB30	Kitarisaleikkaus	4 280	4 256	900	4 247	0	1	1	4	97	2 544	1 712	45	35
EMB99	Muu risojen/rauhaskudok	6	6	6	6	0	1	1	49	83	3	3	37	42

Toimenpiteelliset hoitojaksot 2010 - Vårdperioder med åtgärder 2010

Liitetaulukko Bilagetabell 6

Päätoimenpiteet viiden merkin tasolla aakkosjärjestyksessä - Åtgärder på femställig nivå i alfabetisk ordning

Nomeskon suomalaisen version mukaan - Enligt Nomeskos finska version

	Hoito- päivät	Hoito- jaksot	Muu pää- tai sivu- toimenpide	Potilaat	Kuolleet	Hoitoajan keskiarvo	Hoitoajan mediaani	Keski- ikä	Yhden päivän aikana %	Hoito- jaksoja miehillä	Hoito- jaksoja naisilla	Jonotus- ajan keski- arvo	Jonotus- ajan mediaani
	Vård- värdygn	Vård- perioder	Tillägskod för åtgärd	Patienter	Döda	Medel- vårdtid	Median- vårdtid	Medel ålder	Ett dygn %	Åtgärder hos		Medel- väntetid	Median- väntetid
										hos män	kvinnor		
EMC00 Nielu- tai kitarisan om	6	6	0	5	0	1	1	15	67	5	1	0	0
EMC10 Vierasesinepoisto nielu	2	2	0	2	0	1	1	6	50	1	1	0	0
EMC99 Muu nielurisa/kitarisan	4	4	2	4	0	1	1	23	50	2	2	113	113
EMW99 Muu nielurisojen ja kit	20	11	6	11	0	2	1	20	27	6	5	22	22
EN1AD Suun ja kaulan pehmytos	68	20	47	20	0	3	2	48	10	14	6	3	3
EN1BD Suun ja kaulan pehmytos	323	83	156	81	0	4	3	53	2	48	35	2	2
EN1CD Suun ja kaulan pehmytos	41	10	12	9	0	4	3	42	10	5	5	20	20
ENA00 Nielun pesäkkeen aukais	212	69	14	68	0	3	2	36	1	36	33	43	43
ENA10 Koepalan otto nielusta	22	16	18	16	0	1	1	64	56	13	3	26	22
ENA20 Nielun aukaisu	2	1	0	1	0	2	2	59	0	0	1	0	0
ENA30 Nieluavanteen teko		0	1	0	0	0	0	0	0	0	0	0	0
ENA32 Syvän kaulainfektion av	735	108	36	99	0	7	5	39	2	66	42	19	6
ENB00 Nielukasvaimen eksplora	81	17	9	17	0	5	1	51	53	7	10	52	50
ENB10 Alanielun umpipussin po	23	12	0	12	0	2	1	36	42	6	6	80	64
ENB20 Nielun poisto	42	6	3	6	0	7	8	59	0	4	2	34	14
ENB30 Kurkunpään ja nielun po	79	8	1	8	0	10	1	27	63	7	1	12	9
ENB40 Lateraali kaulakysta/av	204	159	1	159	0	1	1	30	21	79	80	74	52
ENB50 Kilpirauhas-kielitiehye	98	73	2	72	0	1	1	29	10	35	38	69	56
ENB60 Puikkolisäkkeen poisto	1	1	2	1	0	1	1	61	0	1	0	19	19
ENB99 Muu nielu/ymp pehmytku	112	34	8	33	0	3	2	50	29	17	17	55	29
ENC00 Nielu/ymp pehmytkud haa	10	4	0	4	0	3	3	63	0	4	0	0	0
ENC10 Vierasesineen poisto ni	5	5	1	5	0	1	1	19	80	2	3	132	132
ENC20 Rengasrustolihasen kat	25	16	3	16	0	2	2	66	6	9	7	67	72
ENC30 Nielun muovausleikkaus	488	475	196	456	0	1	1	48	80	363	112	98	88
ENC40 Uvulopalatopharyngo -mu	154	133	36	131	0	1	1	46	17	115	18	102	85
ENC45 Nielun avarrus elektorm		0	4	0	0	0	0	0	0	0	0	0	0
ENC60 Nielukiinnikkeiden vapa	9	5	2	5	0	2	1	25	20	3	2	47	27
ENC70 Nielun muovausleikkaus,	4	1	0	1	0	4	4	7	0	0	1	126	126
ENC80 Pehmeän suulaen muova	146	46	2	46	0	3	3	9	2	26	20	67	59
ENC99 Muu nielun/ymp pehmytku	40	25	26	24	0	2	1	47	84	21	4	130	134

Toimenpiteelliset hoitojaksot 2010 - Vårdperioder med åtgärder 2010

Liitetaulukko Bilagetabell 6

Päätoimenpiteet viiden merkin tasolla aakkosjärjestyksessä - Åtgärder på femställig nivå i alfabetisk ordning

Nomeskon suomalaisen version mukaan - Enligt Nomeskos finska version

	Hoito- päivät	Hoito- jaksot	Muu pää- tai sivu- toimenpide		Potilaat	Kulleet	Hoitoajan keskiarvo	Hoitoajan mediaani	Keski- ikä	Yhden päivän aikana %	Hoito- jaksoja miehillä	Hoito- jaksoja naisilla	Jonotus- ajan keski- arvo	Jonotus- ajan mediaani
			Vård- Vårddygn	Tillägskod för åtgärd										
ENW99 Muu nielu/ymp pehmytkuc	41	14	0	14	0	0	3	2	45	21	8	6	207	161
EP1AE Kaulan UÄ	955	214	266	205	0	5	3	42	10	101	113	37	19	
EP1AT Kaulapunkio,UÄ-ohj	11	4	10	4	0	3	3	64	25	3	1	10	10	
EP1BG Kaulan VKMT	25	6	3	6	0	4	1	17	33	4	2	0	0	
EP1CG Kaulan I.VKMT	64	23	38	23	0	3	2	38	22	11	12	20	13	
EP1CM Kaulan I.3TMT	21	6	8	6	0	4	4	43	0	2	4	19	16	
EP1DG Kaulan er.I.VKMT	9	4	8	4	0	2	2	51	25	3	1	10	6	
EP1DM Kaulan er.I.3TMT	8	2	1	2	0	4	4	54	0	0	2	6	6	
EP1LT Kaulan tai pään suonima	10	9	6	9	0	1	1	29	67	5	4	58	60	
EP2AT Kaula,solunäyte UÄ	15	4	8	4	0	4	3	65	25	2	2	32	32	
EP2LT Kaulan alueen LH		0	1	0	0	0	0	0	0	0	0	0	0	0
EP3AT Kaula,kudosnäyte UÄ	16	3	3	3	0	5	1	76	33	2	1	0	0	
EWE00 Leuk/hamm/suu/nieluhaav		0	23	0	0	0	0	0	0	0	0	0	0	0
EW999 Leuka/hamm/suu/nieluhaa		0	5	0	0	0	0	0	0	0	0	0	0	0
FA1AC Yläcavografia	63	23	32	23	0	3	2	67	0	14	9	35	42	
FAA10 Onttolaskimon korjaus s		0	2	0	0	0	0	0	0	0	0	0	0	0
FAB22 Vier.es. poisto ontto	4	2	0	2	0	2	2	66	50	2	0	38	38	
FAE00 Pulmokavaalinen anastom	66	5	0	5	0	13	14	0	0	2	3	62	62	
FAE10 Pulmokavaalianast+a pul	45	2	2	2	1	23	23	0	0	0	2	38	38	
FAE30 Pulmokavaalianast(Fonta	23	1	1	1	0	23	23	3	0	0	1	356	356	
FAE40 Pulmokavaalianastomoos	44	2	0	2	0	22	22	3	0	1	1	281	281	
FAE96 Muu pulmokavaalianastom	119	1	0	1	0	119	119	0	0	1	0	0	0	
FB1AC Pulmonalis angiograf	12	3	16	3	0	4	4	62	0	0	3	0	0	
FB1AD Keuhkojen TT-angio	1 708	335	148	332	16	5	4	65	4	159	176	11	8	
FB1BC Pulmon. laaja angio	5	5	12	5	0	1	1	57	20	2	3	15	14	
FB1BD Keuhkojen laaja TT-angi	4 447	776	780	772	16	6	4	64	3	353	423	31	9	
FB1CC Pulmon. er.I. angio	3	3	5	3	1	1	1	49	67	1	2	38	38	
FBA96 Muu keuhkovaltimon korj	20	1	0	1	0	20	20	0	0	0	1	0	0	
FBB00 Keuhkovaltimon aukaisu	16	1	0	1	0	16	16	0	0	0	1	0	0	
FBD96 Muu keuhkovaltimodeban		0	1	0	0	0	0	0	0	0	0	0	0	

Toimenpiteelliset hoitojaksot 2010 - Vårdperioder med åtgärder 2010

Liitetaulukko Bilagetabell 6

Päätoimenpiteet viiden merkin tasolla aakkosjärjestyksessä - Åtgärder på femställig nivå i alfabetisk ordning

Nomeskon suomalaisen version mukaan - Enligt Nomeskos finska version

		Hoito- päivät	Hoito- jaksot	Muu pää- tai sivu- toimenpide		Potilaat	Kulleet	Hoitoajan keskiarvo	Hoitoajan mediaani	Keski- ikä	Yhden päivän aikana %	Hoito- jaksoja miehillä	Hoito- jaksoja naisilla	Jonotus- ajan keski- arvo	Jonotus- ajan mediaani
				Vård- Vårddygn	Tillägskod för åtgärd										
FBE00	Keuhkovaltimon laajennu	92	6	2	6	0	15	13	56	0	2	4	46	46	
FBE10	Keuhkovaltimon laajennu	33	4	0	4	0	8	8	36	0	0	4	73	33	
FBE20	Keuhkovaltimomuovaus p	14	6	2	6	0	2	2	76	0	5	1	8	7	
FBE32	Keuhkovaltimon suonensi	51	15	3	13	1	3	2	6	0	7	8	66	52	
FBE35	Pulmonaali-PTA+stentti	34	14	0	13	0	2	2	8	0	7	7	86	89	
FBG96	Muu unifokalisointitoim	20	4	0	4	0	5	3	52	0	3	1	33	15	
FBJ00	Solis-keuhk valtianast,Bl	162	3	0	3	0	54	18	0	0	0	3	27	27	
FBJ10	Solis-keuhkovaltimoanas	86	4	1	4	0	22	19	0	0	1	3	0	0	
FBJ96	Muu solis-keuhkovaltimo	20	2	0	2	0	10	10	0	0	2	0	0	0	
FBL96	Muu aorta-keuhk valtiyhdi	16	1	0	1	0	16	16	0	0	1	0	0	0	
FBW96	Muu keuhkovaltimon/haar	22	4	1	4	0	6	1	51	75	1	3	30	5	
FC1AC	Rinta-aortan angio	24	6	173	6	0	4	1	70	33	3	3	37	23	
FC1BC	Rinta-aortan,l.angio	24	5	80	5	1	5	1	70	20	3	2	0	0	
FC1CC	Rinta-aortt,er.l.ang	6	4	4	4	0	2	2	62	0	1	3	1	1	
FCA00	Nousevan aortan ompelu	23	1	0	1	0	23	23	28	0	0	1	0	0	
FCA30	Nouseva aortan seinä po	21	2	0	2	0	11	11	59	0	2	0	121	121	
FCA40	Nousevan aortan korjaus		0	1	0	0	0	0	0	0	0	0	0	0	
FCA45	Stentin asent. nous. ao	28	3	1	3	0	9	7	70	0	3	0	21	21	
FCA50	Nousevan aortan korjaus	445	50	18	50	2	9	8	61	4	33	17	69	52	
FCA60	Aortatyvikorj,istutus+m	824	88	5	87	2	9	8	54	1	63	25	73	62	
FCA70	Aortatyvikorj,istutus+b	290	36	0	36	1	8	8	66	3	30	6	117	127	
FCA75	Aortan tyven korjaus lä	59	9	0	9	0	7	7	46	0	7	2	117	140	
FCA96	Muu nousevan aortan kor	27	3	0	3	0	9	8	56	0	3	0	150	150	
FCB20	Aortakaaren seinämäpois	18	1	0	1	0	18	18	52	0	1	0	0	0	
FCB30	Aortakaari vahvistus pa	14	1	0	1	0	14	14	0	0	1	0	0	0	
FCB35	Stentin asent. aortan k	19	3	1	3	0	6	6	63	0	2	1	11	11	
FCB40	Aortan kaaren korjaus p	75	6	7	6	0	13	12	60	0	4	2	114	114	
FCB50	Aortan kaariroteesi/ v	32	6	5	6	2	5	5	54	0	5	1	72	88	
FCB96	Muu aortan kaaren korja	95	3	1	3	0	32	18	0	0	0	3	0	0	
FCC45	Stentin asentaminen las	236	31	5	31	2	8	6	58	3	21	10	24	12	

Toimenpiteelliset hoitojaksot 2010 - Vårdperioder med åtgärder 2010

Liitetaulukko Bilagetabell 6

Päätoimenpiteet viiden merkin tasolla aakkosjärjestyksessä - Åtgärder på femställig nivå i alfabetisk ordning

Nomeskon suomalaisen version mukaan - Enligt Nomeskos finska version

			Muu pää- tai sivu-											
	Hoito-	Hoito-	toimenpide	Potilaat	Kuolleet	Hoitoajan keskiarvo	Hoitoajan mediaani	Keski-ikä	Yhden päivän aikana %	Hoito-jaksoja miehillä	Hoito-jaksoja naisilla	Jonotus-ajan keski-arvo	Jonotus-ajan mediaani	
	päivät	jaksot												
										Åtgärder				
										Åtgärder hos män	Åtgärder hos kvinnor	Medel-väntetid	Median-väntetid	
	Vård-	Tillägskod	Patienter	Döda	Medel-vårdtid	Median-vårdtid	Medel-ålder	Ett dygn %						
	Vårddygn	perioder för åtgärd												
FCC50	Laskevan aortan korjaus	104	9	3	9	1	12	14	57	0	7	2	94	95
FCC60	Laskevan aortan protees	8	1	0	1	0	8	8	35	0	1	0	160	160
FCC70	Aortan kaaren ohitus pr	22	3	3	3	0	7	7	34	0	2	1	31	31
FCC76	Laskevan aortan ohitus	7	1	0	1	0	7	7	64	0	0	1	55	55
FCC96	Muu laskevan aortan kor	5	1	0	1	0	5	5	68	0	1	0	0	0
FCD35	Rinta-vatsa-aortan korj	15	2	0	2	0	8	8	51	0	2	0	0	0
FCD60	Rinta-vatsa-aortaprotee	85	5	0	5	0	17	16	55	0	5	0	106	109
FCD70	Rinta-vatsa-aortan ohit	7	1	0	1	0	7	7	61	0	1	0	11	11
FCD96	Muu rinta-vatsa-aortan	14	1	0	1	0	14	14	76	0	1	0	11	11
FCE00	Reven sinus Valsalvan a	13	1	0	1	0	13	13	2	0	1	0	231	231
FCE20	Aortta-keuhkovaltimoava	1	1	0	1	0	1	1	59	100	1	0	59	59
FCW96	Muu rinta-/rinta-vatsa-	8	1	0	1	0	8	8	50	0	1	0	0	0
FDA00	Aortan muovaus/suntti k	308	11	0	11	0	28	25	0	0	6	5	0	0
FDA96	Muu HLH-oireyht vuoksi	29	2	2	2	0	15	15	2	0	1	1	229	229
FDB00	Yksinkertaisen TGA:n kor	12	1	0	1	0	12	12	0	0	0	1	133	133
FDB20	Arterial switch-leikkau	236	10	3	10	0	24	21	0	0	6	4	0	0
FDC10	TA:n korjaus käyttäen I		0	1	0	0	0	0	0	0	0	0	0	0
FDC20	TA:n korjaus yhdistämäl	8	1	0	1	0	8	8	51	0	1	0	5	5
FDC96	Muu TA:n korjausleikkau	75	2	0	2	1	38	38	0	0	0	2	0	0
FDD10	Aortan-keuhkvaltimon ava	14	2	0	2	0	7	7	35	0	1	1	27	27
FDE00	Valtimotiehyeen sulku k	720	11	8	11	1	66	75	0	0	4	7	0	0
FDE10	Valtimotiehyeen sitomin	147	7	1	7	0	21	7	0	0	3	4	100	70
FDE32	DA sulku suonensisäises	123	54	2	54	0	2	2	3	0	18	36	127	138
FDE96	Muu valtimotiehyeen sul		0	1	0	0	0	0	0	0	0	0	0	0
FDF05	Suon.sis. aortto-pulm.	39	16	2	16	0	2	2	7	0	9	7	117	110
FDG10	Nouseva-aortan ahtautum		0	1	0	0	0	0	0	0	0	0	0	0
FDH10	Aortan kaaren (IAA) kor	17	1	0	1	0	17	17	0	0	1	0	0	0
FDH96	Muu aortan kaaren (IAA)	135	8	0	8	0	17	16	0	0	1	7	0	0
FDJ00	Aortan koarktation kor	183	22	2	22	0	8	8	0	0	19	3	40	31
FDJ20	Aortan koarktikorjaus pa	6	1	0	1	0	6	6	5	0	0	1	23	23

Toimenpiteelliset hoitojaksot 2010 - Vårdperioder med åtgärder 2010

Liitetaulukko Bilagetabell 6

Päätoimenpiteet viiden merkin tasolla aakkosjärjestyksessä - Åtgärder på femställig nivå i alfabetisk ordning

Nomeskon suomalaisen version mukaan - Enligt Nomeskos finska version

		Hoito- päivät	Hoito- jaksot	Muu pää- tai sivu- toimenpide		Potilaat	Kulleet	Hoitoajan keskiarvo	Hoitoajan mediaani	Keski- ikä	Yhden päivän aikana %	Hoito- jaksoja miehillä	Hoito- jaksoja naisilla	Jonotus- ajan keski- arvo	Jonotus- ajan mediaani
				Vård- värdygn	Tillägskod för åtgärd										
FDJ30	Aortan koarktaation kor	13	3	8	3	0	4	5	81	0	3	0	27	29	
FDJ42	Aortan koarktaation suo	49	15	1	15	0	3	2	22	0	10	5	45	26	
FDJ96	Muu aortan koarktaation	26	1	1	1	0	26	26	0	0	1	0	17	17	
FDW96	Muu aortan synnynnäisen	19	1	1	1	0	19	19	0	0	0	1	14	14	
FE1AE	Pericardiumin UÄ	20	6	5	6	1	3	1	60	17	5	1	3	3	
FE1AT	Perik.punkt,UÄ-ohj	26	2	10	2	0	13	13	52	0	0	2	0	0	
FE2AT	Perikard.dren,UÄ-ohj	15	1	7	1	0	15	15	72	0	1	0	0	0	
FE2BT	Perik.dren,lpv-ohj	33	5	8	5	0	7	7	51	0	4	1	11	11	
FE2CT	Perikard.dren,TT-ohj	1	1	0	1	0	1	1	65	0	1	0	17	17	
FEB00	Sydänpussin eksploraati	62	6	1	6	1	10	3	63	17	4	2	0	0	
FEB10	Sydänpussin aukaisu ja	338	39	23	38	5	9	5	55	8	22	17	0	0	
FEB51	Sydänpussin aukaisu täh	40	5	1	5	0	8	7	54	0	1	4	0	0	
FEB96	Muu sydänpussin aukaisu	6	1	0	1	0	6	6	32	0	0	1	0	0	
FEC00	Sydänpussin kanavointi	50	10	1	10	1	5	3	64	0	9	1	9	9	
FEC01	Sydänpussin kanavointi	27	6	2	6	0	5	4	60	0	3	3	0	0	
FEC10	Sydänpussin kanavointi	41	5	1	5	0	8	9	47	0	4	1	0	0	
FEC96	Muu sydänpussin sisäine	1	1	0	1	0	1	1	57	0	0	1	0	0	
FED03	Sydänp rekonstr paikkaa		0	1	0	0	0	0	0	0	0	0	0	0	
FED96	Muu sydänpussin toimenp	6	1	0	1	0	6	6	73	0	1	0	5	5	
FEE00	Koepalan otto sydänpuss	8	1	0	1	0	8	8	45	0	0	1	0	0	
FEE01	Biopsia sydänpussista t	5	1	0	1	0	5	5	35	0	1	0	0	0	
FEE96	Muu sydänpussin aukaisu	19	2	0	2	0	10	10	58	0	0	2	173	173	
FEF00	Sydänpussin osan poisto	20	3	0	3	0	7	7	64	0	2	1	22	22	
FEF10	Sydänpussin poisto	19	3	0	3	0	6	6	57	0	2	1	89	125	
FEF20	Sydänpussin poisto ja k	13	2	0	2	0	7	7	60	0	2	0	0	0	
FEW96	Muu sydänpussin leikkau	10	1	0	1	0	10	10	0	0	0	1	0	0	
FFA10	Sydäneteisen kasvaimu	123	17	1	17	0	7	7	62	0	5	12	34	21	
FFA20	Sydämen eteisen verihyy		0	1	0	0	0	0	0	0	0	0	0	0	
FFA30	Sydämen eteisen vierase		0	1	0	0	0	0	0	0	0	0	0	0	
FFA32	Vier.esin. poist. syd.		0	1	0	0	0	0	0	0	0	0	0	0	

Toimenpiteelliset hoitojaksot 2010 - Vårdperioder med åtgärder 2010

Liitetaulukko Bilagetabell 6

Päätoimenpiteet viiden merkin tasolla aakkosjärjestyksessä - Åtgärder på femställig nivå i alfabetisk ordning

Nomeskon suomalaisen version mukaan - Enligt Nomeskos finska version

		Hoito- päivät	Hoito- jaksot	Muu pää- tai sivu- toimenpide		Potilaat	Kulleet	Hoitoajan keskiarvo	Hoitoajan mediaani	Keski- ikä	Yhden päivän aikana %	Hoito- jaksoja miehillä	Hoito- jaksoja naisilla	Jonotus- ajan keski- arvo	Jonotus- ajan mediaani
				Vård- värdygn	Tillägskod för åtgärd										
FFA96	Muu bipsia eteisestä/ty	14	1	0	1	0	0	14	14	56	0	0	1	50	50
FFB00	Eteisen haavan tai repe		0	1	0	0	0	0	0	0	0	0	0	0	0
FFC00	ASD:n ompelu, secundum	152	25	9	25	0	0	6	6	12	0	8	17	250	263
FFC22	ASD sulkua suonensisäise	180	104	19	103	0	0	2	2	36	0	51	53	64	28
FFC50	ASD:n sulkua patch,secun	40	5	0	5	0	0	8	7	50	0	3	2	86	108
FFC60	ASD:n sulkua patch,sinus	7	1	0	1	0	0	7	7	1	0	0	1	155	155
FFC96	Muu eteisväliseinäaukon	24	3	0	3	0	0	8	7	5	0	1	2	338	301
FFD20	Ositt eteis-kammioyht s	20	3	1	3	0	0	7	7	1	0	1	2	286	342
FFE02	Eteisväliseinäaukon tek		0	1	0	0	0	0	0	0	0	0	0	0	0
FFE10	ASD:n muod/laajent avoi	23	1	0	1	0	0	23	23	14	0	1	0	6	6
FFE96	Muu eteisväliseinä auk	25	2	0	2	0	0	13	13	2	0	0	2	125	125
FFF00	Transpositio,eteisen si	10	1	0	1	0	0	10	10	46	0	0	1	2	2
FFF10	ASD:n laaj/muod.,transp	8	1	0	1	0	0	8	8	39	0	1	0	166	166
FFF20	Keuhkolaskimo-vas etei-	15	2	0	2	0	0	8	8	32	0	0	2	202	202
FFG00	Suprakardiaalisen TAPVD	9	1	0	1	1	1	9	9	0	0	1	0	0	0
FFG10	Kardiaalisen TAPVD korj	19	1	0	1	0	0	19	19	0	0	0	1	0	0
FFG20	Infrakardiaalisen TAPVD	30	2	0	2	0	0	15	15	0	0	1	1	0	0
FFG96	Muu poikkeavan keuhlask		0	1	0	0	0	0	0	0	0	0	0	0	0
FFL00	Eteisten välisen kalvon	17	1	0	1	0	0	17	17	0	0	0	1	0	0
FFW96	Muu sydämen eteisten le	2	1	2	1	0	0	2	2	45	0	1	0	10	10
FGA96	Muu trikuspidaalistenoo		0	1	0	0	0	0	0	0	0	0	0	0	0
FGB96	Muu Ebsteinin sydänvian		0	1	0	0	0	0	0	0	0	0	0	0	0
FGC00	Trikuspidaaliläppärenga	6	2	3	2	0	0	3	3	58	0	1	1	3	3
FGC10	Trikuspidaaliläppärenga	74	9	31	9	0	0	8	9	69	0	2	7	92	84
FGD10	Trikuspidaaliläppän vuod		0	1	0	0	0	0	0	0	0	0	0	0	0
FGD96	Muu kolmiliuskaläppävuod	2	1	1	1	0	0	2	2	78	0	0	1	139	139
FGE00	Trikuspidaaliteköläppä,	10	2	0	2	1	1	5	5	46	0	1	1	91	91
FGE10	Trikuspidaaliteköläppä,	83	6	1	6	0	0	14	9	51	0	3	3	92	92
FGW96	Muu trikuspidaaliläppäl	13	1	0	1	0	0	13	13	42	0	1	0	34	34
FHA10	VSR:n korjaus,anterosep	20	2	0	2	0	0	10	10	72	0	0	2	0	0

Toimenpiteelliset hoitojaksot 2010 - Vårdperioder med åtgärder 2010

Liitetaulukko Bilagetabell 6

Päätoimenpiteet viiden merkin tasolla aakkosjärjestyksessä - Åtgärder på femställig nivå i alfabetisk ordning

Nomeskon suomalaisen version mukaan - Enligt Nomeskos finska version

		Hoito- päivät	Hoito- jaksot	Muu pää- tai sivu- toimenpide	Potilaat	Kuolleet	Hoitoajan keskiarvo	Hoitoajan mediaani	Keski- ikä	Yhden päivän aikana %	Hoito- jaksoja miehillä	Hoito- jaksoja naisilla	Jonotus- ajan keski- arvo	Jonotus- ajan mediaani
		Vård- dygn	Vård- perioder	Tillägskod för åtgärd	Patienter	Döda	Medel- vårdtid	Median- vårdtid	Medel ålder	Ett dygn %	Åtgärder hos		Medel- väntetid	Median- väntetid
											hos män	kvinnor		
FHA20	VSR:n korjaus,posterose	1	1	0	1	0	1	1	64	0	1	0	0	0
FHB00	VSD:n ompelu eteisen ka	8	1	1	1	0	8	8	0	0	0	1	16	16
FHB42	VSD:n sulkusuonensisäi	2	2	0	2	0	1	1	50	0	1	1	58	58
FHB50	VSD:n sulkupaikkaus et	314	29	4	29	0	11	8	4	0	19	10	118	76
FHB60	VSD:n sulkupaikkaus ka	64	1	0	1	0	64	64	0	0	0	1	89	89
FHB96	Muu synnynäisen VSD:n s	5	1	1	1	0	5	5	21	0	0	1	0	0
FHC10	MVSD:n sulkuoikean karr	12	1	0	1	0	12	12	0	0	0	1	26	26
FHD10	AVSD:n korjauskaksipai	79	5	1	5	0	16	15	0	0	2	3	70	70
FHD96	Iuu AVSD:n korjausleikk	15	2	0	2	0	8	8	3	0	0	2	256	256
FHE00	Fallot'n tetran korjaus	32	4	0	4	0	8	8	0	0	2	2	136	106
FHE30	Fallot'n korjaus transa	91	8	0	8	0	11	11	1	0	7	1	161	136
FHE40	Fallot,kammio-keuhvalti		0	1	0	0	0	0	0	0	0	0	0	0
FHE96	Muu Fallotin tetralogia	8	1	0	1	0	8	8	1	0	1	0	159	159
FHF96	Muu keuhkovaltimoatresi	16	1	0	1	0	16	16	2	0	0	1	330	330
FHG10	DORV:n korjaus	23	2	0	2	0	12	12	3	0	0	2	220	220
FHG96	Muu double outlet ventr	27	1	0	1	0	27	27	4	0	1	0	361	361
FHW96	Muu kammioväliseinän le		0	2	0	0	0	0	0	0	0	0	0	0
FJA00	Koepalan otto oikea kam	62	2	1	2	0	31	31	59	0	1	1	29	29
FJA10	Koepalan otto laskimoti	399	72	48	55	0	6	2	50	10	46	26	24	18
FJB00	Oikean kammioompelu va	21	2	0	1	0	11	11	65	0	0	2	0	0
FJD20	Keuhvaltimoläppöhitus,p	31	4	0	4	0	8	8	8	0	1	3	141	81
FJD96	Muu oik kammion ulosvir	28	3	1	3	0	9	10	10	0	2	1	274	301
FJE42	Keuhkovalti.läpän laaj.	42	9	0	9	0	5	2	0	0	5	4	34	31
FJF10	Keuhkovaltimotekoläppä,	61	8	0	8	0	8	8	36	0	4	4	81	82
FJF20	Keuhkovaltimohomograffi	28	2	1	2	0	14	14	7	0	0	2	205	205
FJF96	Muu keuhkovaltimotekolä	8	2	0	2	0	4	4	32	0	1	1	10	10
FK1AC	Kardioangiografia,o.	5	2	12	2	0	3	3	58	0	1	1	33	33
FK1BT	Syd.tahd.lpv-asennus	205	78	80	78	0	3	2	72	5	44	34	0	0
FKA20	Mitraalipurjeiden irrot	5	1	0	1	0	5	5	58	0	1	0	6	6
FKA32	Mitraaliläppäaukon laaj	51	10	3	9	0	5	2	65	0	4	6	71	50

Toimenpiteelliset hoitojaksot 2010 - Vårdperioder med åtgärder 2010

Liitetaulukko Bilagetabell 6

Päätoimenpiteet viiden merkin tasolla aakkosjärjestyksessä - Åtgärder på femställig nivå i alfabetisk ordning

Nomeskon suomalaisen version mukaan - Enligt Nomeskos finska version

		Hoito- päivät	Hoito- jaksot	Muu pää- tai sivu- toimenpide	Potilaat	Kuolleet	Hoitoajan keskiarvo	Hoitoajan mediaani	Keski- ikä	Yhden päivän aikana %	Hoito- jaksoja miehillä	Hoito- jaksoja naisilla	Jonotus- ajan keski- arvo	Jonotus- ajan mediaani
		Vård- Vårddygn	Vård- perioder	Tillägskod för åtgärd	Patienter	Döda	Medel- vårdtid	Median- vårdtid	Medel ålder	Ett dygn %	Åtgärder hos män kvinnor		Medel- väntetid	Median- väntetid
FKA96	Muu mitraaliläppäahtauma	8	1	0	1	0	8	8	7	0	0	1	282	282
FKB00	Mitraalivuodon korjaus	103	15	9	15	0	7	7	65	0	12	3	101	96
FKB10	Mitraalivuodon korjaus	872	112	77	111	3	8	7	60	1	84	28	73	63
FKB96	Muu mitraaliläppärengas	5	1	0	1	0	5	5	60	0	1	0	52	52
FKC00	Mitraaliläppävuodon kor	103	13	9	13	0	8	7	63	0	11	2	68	57
FKC10	Mitraaliläppäpurjeen ha	12	3	1	3	0	4	2	69	0	2	1	19	19
FKC20	Mitraalimuovaus,läppävu	556	82	17	82	1	7	7	61	0	64	18	45	26
FKC50	Keinotek mitraaliläppäj	205	22	36	22	0	9	8	63	0	14	8	69	74
FKC60	Mitraaliläppäpoisto/kor	342	38	27	38	0	9	8	59	0	30	8	111	115
FKC96	Muu mitraaliläppävuodon	35	4	10	4	0	9	8	47	0	3	1	35	33
FKD00	Mitraaliteköläppä,mekaa	366	45	7	45	3	8	7	59	4	27	18	46	27
FKD10	Mitraaliteköläppä,biolo	589	64	9	63	6	9	7	69	5	37	27	67	48
FKW96	Muu mitraaliläppäleikka	25	2	0	2	0	13	13	66	0	1	1	106	106
FL1AC	Kardioangiografia,v.	70	32	609	32	0	2	1	64	53	12	20	59	50
FLC00	Vas kammion korjaus omf	7	1	0	1	0	7	7	28	0	1	0	0	0
FLC10	Vas kammion korjaus pai	12	2	0	2	0	6	6	70	0	1	1	0	0
FLE10	Vas kammion lihaksen po	19	3	0	3	0	6	6	53	0	1	2	58	25
FLE20	Myektomia v.kammio ulos	8	1	1	1	0	8	8	47	0	0	1	143	143
FLE96	Muu vas kammion ulosvir	31	3	3	3	0	10	12	39	0	1	2	92	92
FM1AD	Sydämen TT	.	0	9	0	0	0	0	0	0	0	0	0	0
FM1AE	Sydän,yleinen UÄ	19 971	2 454	1 773	2 327	48	8	4	57	7	1 372	1 082	32	13
FM1BD	Sydämen laaja TT	95	14	35	14	0	7	7	64	14	8	6	6	5
FM1BE	Sydän,transesofag.UÄ	1 641	215	361	210	5	8	5	60	5	129	86	152	145
FM1BG	Sydämen VKMT	2	1	4	1	0	2	2	32	0	1	0	0	0
FM1CD	Sydämen erittäin laaja	12	2	4	2	0	6	6	39	0	1	1	3	3
FM1CE	Sydän,sis.UÄ,katetri	5	1	11	1	0	5	5	44	0	0	1	0	0
FM1CG	Sydämen l.VKMT	57	13	41	13	0	4	2	42	15	9	4	15	5
FM1CN	Sydänlihasperfuusion ga	.	0	10	0	0	0	0	0	0	0	0	0	0
FM1CR	Sydämen perfuusion PET	.	0	11	0	0	0	0	0	0	0	0	0	0
FM1DE	Sydämen Doppler	5 151	622	164	609	15	8	6	65	2	350	272	36	6

Toimenpiteelliset hoitojaksot 2010 - Vårdperioder med åtgärder 2010

Liitetaulukko Bilagetabell 6

Päätoimenpiteet viiden merkin tasolla aakkosjärjestyksessä - Åtgärder på femställig nivå i alfabetisk ordning

Nomeskon suomalaisen version mukaan - Enligt Nomeskos finska version

	Hoito- päivät	Hoito- jaksot	Muu pää- tai sivu- toimenpide		Potilaat	Kulleet	Hoitoajan keskiarvo	Hoitoajan mediaani	Keski- ikä	Yhden päivän aikana %	Hoito- jaksoja miehillä	Hoito- jaksoja naisilla	Jonotus- ajan keski- arvo	Jonotus- ajan mediaani
			Vård- perioder	Tillägskod för åtgärd										
FM1DG Sydämen er.l.VKMT		89	27	69	27	0	3	2	41	15	13	14	16	4
FM1DP Sydämen hapenkulut./ain			0	1	0	0	0	0	0	0	0	0	0	0
FM1EE Sydän,rakenteell.UÄ	16 370	2 167	1 371	2 082	51	8	5	63	4	1 222	945	38	13	
FM1FN Sydämen pumpputoim. gæ		26	5	1	5	0	5	5	62	20	0	5	0	0
FM1JR Sydämen aineenvaihdunn		6	3	3	3	0	2	2	56	0	0	3	6	6
FM1LE Rasitus-UKG			0	1	0	0	0	0	0	0	0	0	0	0
FM1NE Sikiön sydämen UÄ		18	4	4	4	0	5	5	33	0	0	4	0	0
FM1TQ Sydänlihasperf.SPET+ma		8	2	7	2	0	4	4	58	0	1	1	0	0
FM1TR Sydämen perfuusion laaj		2	2	3	2	0	1	1	75	50	1	1	0	0
FM2CN Sydänlihasperf. Gammaku			0	1	0	0	0	0	0	0	0	0	0	0
FM3CN Sydänlihasperf.gammaku		36	18	23	18	0	2	1	68	11	9	9	9	9
FMA10 Aortaläpän liuskojen ir		8	1	0	1	0	8	8	0	0	1	0	42	42
FMA20 Aorttaläpän valvoplasti		8	2	0	2	0	4	4	78	0	2	0	2	2
FMA32 Aorttaläppäaukon laajen		146	21	4	20	2	7	6	68	0	11	10	28	14
FMB10 Aortta-aukon laajentami		15	2	2	2	0	8	8	84	0	1	1	13	13
FMB20 Aortoseptaal aukon laaj			0	1	0	0	0	0	0	0	0	0	0	0
FMB96 Muu aortta-aukon muotoi		7	1	3	1	0	7	7	47	0	0	1	62	62
FMC00 Aorttaläppärenkaan korj			0	1	0	0	0	0	0	0	0	0	0	0
FMC10 Aorttaläppäliuskan pien			0	2	0	0	0	0	0	0	0	0	0	0
FMC20 Aorttaläppäliusku ompelu		17	3	0	3	0	6	5	57	0	2	1	54	58
FMC96 Muu aorttaläp muovausle		39	6	2	6	0	7	6	46	0	3	3	86	69
FMD00 Aorttatekoläp asett, me	1 757	226	20	225	2	8	7	57	0	169	57	60	40	
FMD10 Aorttatekoläpän asettam	4 094	485	40	482	10	8	8	74	0	245	240	63	48	
FMD20 Aorttaläppäsiirre,homog		12	1	0	1	0	12	12	16	0	1	0	0	0
FMD22 Aorttaläppäsiir asetta		225	38	0	38	0	6	6	84	0	12	26	15	9
FMD24 Aorttaläppäsiir asett s		286	31	1	31	2	9	8	78	0	14	17	28	8
FMD30 Aortan tyven korjaus,se		51	6	2	6	2	9	9	56	0	2	4	78	86
FMD40 Aorttankehvaltimosiirte		16	2	0	2	0	8	8	10	0	1	1	81	81
FMD96 Muu aorttaläppäproteesi		48	8	2	7	0	6	2	77	0	4	4	4	4
FMW96 Muu aortaläpän leikkaus			0	1	0	0	0	0	0	0	0	0	0	0

Toimenpiteelliset hoitojaksot 2010 - Vårdperioder med åtgärder 2010

Liitetaulukko Bilagetabell 6

Päätoimenpiteet viiden merkin tasolla aakkosjärjestyksessä - Åtgärder på femställig nivå i alfabetisk ordning

Nomeskon suomalaisen version mukaan - Enligt Nomeskos finska version

	Hoito- päivät	Hoito- jaksot	Muu pää- tai sivu- toimenpide	Potilaat	Kuolleet	Hoitoajan keskiarvo	Hoitoajan mediaani	Keski- ikä	Yhden päivän aikana %	Hoito- jaksoja miehillä	Hoito- jaksoja naisilla	Jonotus- ajan keski- arvo	Jonotus- ajan mediaani
	Vård- värdygn	Vård- perioder	Tillägskod för åtgärd	Patienter	Döda	Medel- vårdtid	Median- vårdtid	Medel ålder	Ett dygn %	Åtgärder hos		Medel- väntetid	Median- väntetid
										hos män	kvinnor		
FN1AC Sydämen angio	27 127	8 608	2 583	8 278	84	3	1	66	32	5 387	3 221	41	22
FN1AD Sepelvaltimoiden TT	36	16	39	16	0	2	2	58	31	10	6	0	0
FN1AE Sepelvalt.UÅ iholta	42	7	4	7	1	6	3	65	0	3	4	24	24
FN1AT Sepelvaltimoiden PTA	4 015	1 130	2 271	1 069	17	4	2	67	2	793	337	28	21
FN1BC Sydämen laaja angio	14 262	4 868	1 159	4 763	41	3	1	66	23	3 007	1 861	34	22
FN1BD Sepelvaltimoiden laaja	36	10	11	10	0	4	4	49	0	10	0	0	0
FN1BE Sepelvalt.UÅ,katetri	58	17	229	17	0	3	2	64	12	11	6	40	27
FN1BF Sepelvalt.rak.KKMT	8	3	0	3	0	3	1	67	67	1	2	8	8
FN1BT Sepelvalt. PTA,laaja	1 742	539	1 241	520	5	3	2	68	2	405	134	25	16
FN1CC Sydämen er.l. angio	3 113	1 179	188	1 157	4	3	1	67	37	771	408	51	42
FN1CD Sepelvaltimoiden erittä	22	9	7	9	0	2	2	51	22	4	5	19	19
FN1LE Sepelvalt.kierr reservi	1	1	54	1	0	1	1	71	100	0	1	6	6
FN1ST Sepelvalt.paik.tromb	.	0	1	0	0	0	0	0	0	0	0	0	0
FN1XT Sepelv.muu tmp,kat	121	66	237	64	0	2	1	64	41	42	24	38	26
FN1YT Stent.as.sepelv,kat	6 677	1 895	3 491	1 827	23	4	3	66	1	1 336	559	34	19
FNA01 ITA+ yksi distaalinen a	11 734	1 686	277	1 668	13	7	7	67	1	1 323	363	37	20
FNA02 ITA/kaksi distaalista a	377	54	6	54	0	7	7	62	6	46	8	76	75
FNA03 ITA/kolme distaalista a	44	9	2	8	0	5	6	68	22	6	3	33	35
FNA04 ITA/neljä distaalista a	44	4	3	4	0	11	11	70	0	2	2	127	127
FNA05 ITA/viisi distaalista a	5	1	0	1	0	5	5	76	0	0	1	7	7
FNA10 ITA/sekventiaaliansastom	165	24	9	24	0	7	6	62	0	20	4	37	30
FNA20 ITA,sekv,distanastomoos	439	58	4	58	0	8	7	59	0	44	14	53	29
FNA96 ITA/sepelvaltimoiden li	247	41	15	38	0	6	5	67	2	33	8	29	12
FNB01 GEA+ yksi distaalinen a	16	2	0	2	0	8	8	77	0	2	0	46	46
FNC10 Sepelvaltimo-ohitusleik	195	25	275	25	4	8	8	70	0	16	9	69	60
FNC20 Sepelvaltimo-ohitusleik	221	38	504	37	1	6	6	68	3	29	9	56	38
FNC30 Sepelvaltimo-ohitusleik	371	57	434	57	3	7	6	70	7	47	10	31	22
FNC40 Sepelvaltimo-ohitusleik	287	38	165	37	0	8	7	73	3	24	14	39	15
FNC50 Sepelvaltimo-ohitusleik	84	16	58	16	0	5	5	72	13	13	3	85	88
FNC60 Sepelvaltimo-ohitusleik	31	4	6	4	0	8	8	71	0	4	0	4	4

Toimenpiteelliset hoitojaksot 2010 - Vårdperioder med åtgärder 2010

Liitetaulukko Bilagetabell 6

Päätoimenpiteet viiden merkin tasolla aakkosjärjestyksessä - Åtgärder på femställig nivå i alfabetisk ordning

Nomeskon suomalaisen version mukaan - Enligt Nomeskos finska version

	Hoito- päivät	Hoito- jaksot	Muu pää- tai sivu- toimenpide	Potilaat	Kuolleet	Hoitoajan keskiarvo	Hoitoajan mediaani	Keski- ikä	Yhden päivän aikana %	Hoito- jaksoja miehillä	Hoito- jaksoja naisilla	Jonotus- ajan keski- arvo	Jonotus- ajan mediaani
	Vård- värdygn	Vård- perioder	Tillägskod för åtgärd	Patienter	Döda	Medel- vårdtid	Median- vårdtid	Medel ålder	Ett dygn %	Åtgärder hos män	Åtgärder hos kvinnor	Medel- väntetid	Median- väntetid
FNC96	Muu sepelvalt-ohituslei	24	3	44	3	0	8	9	70	0	1	2	2
FND10	Sepelvaltimoiden ohitus	.	0	1	0	0	0	0	0	0	0	0	0
FNE01	Sepelvaltimo-ITA-valtim	55	10	8	10	1	6	6	72	0	8	2	45
FNE02	Sepelvaltimo-ITA-valtim	19	2	0	2	1	10	10	59	0	2	0	10
FNE20	Sepelvaltimo- a. radial	35	5	61	5	0	7	7	57	0	5	0	49
FNE21	Sepelvaltimo-a. radiali	23	3	18	3	0	8	8	69	0	3	0	112
FNE96	Muu sepelvaltimo-ohitus	.	0	1	0	0	0	0	0	0	0	0	0
FNF20	HCX trombendarterektom	.	0	1	0	0	0	0	0	0	0	0	0
FNG10	Sepelvaltimoiden tukoks	18	2	168	2	0	9	9	46	0	2	0	0
FNG96	Muu sepelvaltimoiden av	.	0	1	0	0	0	0	0	0	0	0	0
FNJ00	Poikkeavan sepelvaltimo	11	1	0	1	0	11	11	6	0	1	0	159
FNK10	Sepelvaltimon siirto a.	16	2	1	2	0	8	8	5	0	1	1	102
FNK20	Sepelvaltimoanomalian s	.	0	1	0	0	0	0	0	0	0	0	0
FNK96	Muu sepelvaltimotyvinan	.	0	1	0	0	0	0	0	0	0	0	0
FNW96	Muu sepelvaltimoleikkau	280	55	7	55	1	5	5	69	0	42	13	10
FPA20	Oikean oikoradan haaran	3	1	0	1	0	3	3	61	0	1	0	0
FPA96	Muu supraventrikulaaris	.	0	1	0	0	0	0	0	0	0	0	0
FPB10	Rytmihäiriörakjäädtyts,	.	0	1	0	0	0	0	0	0	0	0	0
FPB20	Radioaaltoabl. leikk.	2	2	0	2	0	1	1	53	0	1	1	0
FPB22	Radioaaltoabl. suon.sis	661	460	209	437	0	1	1	51	5	260	200	174
FPB32	Radioaaltoabl. suon.sis	129	99	0	97	0	1	1	52	0	73	26	120
FPB96	Muu rytmihäiriöpoisto,m	87	41	3	41	1	2	1	47	0	22	19	96
FPD00	Eteisvärinän labyrintti	.	0	16	0	0	0	0	0	0	0	0	0
FPD96	Muu eteisvärinä vuoksi	31	5	24	5	0	6	6	65	0	4	1	88
FPE00	Tahdistimen asennus, ka	5 946	1 301	257	1 290	10	5	3	78	3	653	648	21
FPE02	Tahdist asenn, kammiojo	219	62	2	62	1	4	3	72	3	34	28	21
FPE10	Tahdistimen asenn, etei	371	112	15	111	0	3	2	73	3	26	86	13
FPE20	Tahdistimen asenn, etei	5 193	1 388	166	1 377	2	4	2	71	2	742	646	21
FPE26	Pysyvä tahdistin mol ka	70	28	16	28	0	3	2	64	4	25	3	24
FPE30	Tahdistimen pulssigener	1 146	750	50	724	0	2	1	75	36	371	379	31

Toimenpiteelliset hoitojaksot 2010 - Vårdperioder med åtgärder 2010

Liitetaulukko Bilagetabell 6

Päätoimenpiteet viiden merkin tasolla aakkosjärjestyksessä - Åtgärder på femställig nivå i alfabetisk ordning

Nomeskon suomalaisen version mukaan - Enligt Nomeskos finska version

	Hoito- päivät	Hoito- jaksot	Muu pää- tai sivu- toimenpide		Potilaat	Kulleet	Hoitoajan keskiarvo	Hoitoajan mediaani	Keski- ikä	Yhden päivän aikana %	Hoito- jaksoja miehillä	Hoito- jaksoja naisilla	Jonotus- ajan keski- arvo	Jonotus- ajan mediaani
			Vård- Vårddygn	Tillägskod för åtgärd										
FPE40	Tahdistimen elektrodin	245	98	69	97	0	3	2	68	4	44	54	20	11
FPE96	Muu pysyvä tahdistin/jo	210	85	13	84	0	3	1	68	25	56	29	19	16
FPF00	Epimyokardiaali tahdist	64	15	4	15	0	4	3	55	0	10	5	14	12
FPF20	Epimyokardahdistin/etei	12	3	1	3	0	4	4	24	0	2	1	39	39
FPF30	Epimyokardiaalintahdisti	10	2	0	2	0	5	5	81	0	1	1	5	5
FPF40	Epimyokardiaalintahdisti	3	1	0	1	0	3	3	68	0	0	1	4	4
FPF96	Muu epimyokardtahdistin	15	4	0	4	0	4	3	57	25	2	2	33	33
FPG00	Sisäisen defibrillaatto	41	3	0	3	0	14	8	65	0	3	0	0	0
FPG02	Sisäinen defibrillaatto	40	3	0	3	0	13	16	63	0	3	0	17	17
FPG04	Sisäinen defibrillaatto	3	2	2	2	0	2	2	63	0	1	1	6	6
FPG20	Epik defibrillaattorias	8	1	0	1	0	8	8	80	0	0	1	0	0
FPG30	Rytmihäiriötahdist asen	1 236	199	69	198	0	6	2	62	0	163	36	15	11
FPG32	Rytmih.tahdist asenn, e	926	141	53	140	1	7	3	63	0	105	36	21	16
FPG40	Defibrillaattorin vaiht	130	83	4	83	0	2	1	65	24	63	20	22	14
FPG42	Defibr. johtimien vaiht	61	15	5	15	0	4	2	69	7	10	5	15	9
FPG96	Muu pysyvän defibrillaa	276	76	10	76	0	4	2	63	4	56	20	15	14
FPH00	Tahdistin/sis defibr jo	175	12	14	12	1	15	10	50	8	7	5	70	48
FPH10	Tahdistin/sis defibr jo	94	9	4	9	1	10	6	62	0	4	5	4	4
FPH20	Epimyokard tahdis/defib	6	6	1	6	0	1	1	67	67	3	3	68	87
FPH96	Muu tahdistin/sis defib	97	18	23	18	0	5	2	62	22	12	6	40	43
FPJ00	Tahdistimen/sis defibri	278	93	50	90	1	3	1	68	14	66	27	40	24
FPK00	Rytmi valvurin asentamin	28	17	0	17	1	2	1	55	88	9	8	38	27
FPW96	Muu rytmi/johtumishäiri	139	72	16	72	0	2	1	56	65	38	34	20	13
FQA00	Ortotooppinen sydämensi	276	8	0	8	0	35	30	40	0	6	2	0	0
FQA10	Ortotooppinen sydämensi	281	12	2	12	0	23	21	50	0	6	6	0	0
FWA00	Sydän/thoraxsuonileikk	.	0	6	0	0	0	0	0	0	0	0	0	0
FWC00	Sydän/thoraxsuonileikk	.	0	11	0	0	0	0	0	0	0	0	0	0
FWD00	Sydän/thoraxsuonileikk	.	0	106	0	0	0	0	0	0	0	0	0	0
FWF00	Sydän/thoraxsuoniliitos	.	0	2	0	0	0	0	0	0	0	0	0	0
FWG00	Sydän/thoraxsuonileikk	.	0	2	0	0	0	0	0	0	0	0	0	0

Toimenpiteelliset hoitojaksot 2010 - Vårdperioder med åtgärder 2010

Liitetaulukko Bilagetabell 6

Päätoimenpiteet viiden merkin tasolla aakkosjärjestyksessä - Åtgärder på femställig nivå i alfabetisk ordning

Nomeskon suomalaisen version mukaan - Enligt Nomeskos finska version

	Hoito- päivät	Hoito- jaksot	Muu pää- tai sivu- toimenpide		Potilaat	Kulleet	Hoitoajan keskiarvo	Hoitoajan mediaani	Keski- ikä	Yhden päivän aikana %	Hoito- jaksoja miehillä	Hoito- jaksoja naisilla	Jonotus- ajan keski- arvo	Jonotus- ajan mediaani
			Vård- Vårddygn	Tillägskod för åtgärd										
FWW96	Muu sydän/rintaontsuoni	.	0	21	0	0	0	0	0	0	0	0	0	0
FXA00	Täyd sydän/keuhkoohitus	35	5	413	5	1	7	8	49	20	4	1	67	67
FXA10	Täyd sydän/keuhkoohitus	.	0	6	0	0	0	0	0	0	0	0	0	0
FXA13	Sydän/keuhko-ohitus,syv	.	0	2	0	0	0	0	0	0	0	0	0	0
FXA20	Sydän/keuhohitus,syvä h	.	0	4	0	0	0	0	0	0	0	0	0	0
FXA96	Muu sydämen/keuhohitus	7	1	2	1	0	7	7	52	0	1	0	0	0
FXB00	Ositt sydämen/keuhkohit	.	0	1	0	0	0	0	0	0	0	0	0	0
FXC00	Ositt sydämen/keuhkoohi	70	1	1	1	0	70	70	59	0	0	1	0	0
FXD00	Sydänkeuhkokonekäyttö i	28	4	1	4	1	7	7	52	25	3	1	0	0
FXE00	ECLA-hoito	82	3	2	3	2	27	37	45	0	2	1	0	0
FXF00	Kanyylin poisto ECHLA:n	.	0	4	0	0	0	0	0	0	0	0	0	0
FXG00	ABP:n asettaminen ja kä	105	12	34	12	1	9	8	66	0	8	4	0	0
FXH00	IABP:n poisto	19	1	2	1	0	19	19	79	0	0	1	0	0
FXL00	Ekst-/para-/intrakorp V	473	13	3	12	3	36	25	49	15	11	2	0	0
FXM00	Ekstra-/para-/intrakorp	2	1	0	1	0	2	2	21	0	1	0	0	0
FXP00	Hemodial/filtraatio syd	33	1	0	1	1	33	33	68	0	1	0	0	0
GA1AE	Thoraxin UÄ	1 066	160	446	158	16	7	5	60	6	85	75	23	7
GA2AT	Keuhkop.kudosn.UÄ-o	96	12	10	12	2	8	2	69	25	9	3	5	4
GA2CT	Keuhkop.kudosn.TT-o	22	2	2	2	0	11	11	55	50	0	2	8	8
GA3AT	Keuhkop.solun.UÄ-ohj	383	62	67	61	2	6	3	71	26	38	24	7	4
GA3CT	Keuhkop.solun.TT-ohj	10	4	1	4	0	3	1	74	50	2	2	8	7
GA4AT	Thx-ont.dren.UÄ-ohj	773	105	133	96	12	7	5	67	8	47	58	7	6
GA4BT	Thx-ont.dren,lpv-ohj	.	0	1	0	0	0	0	0	0	0	0	0	0
GA4CT	Thx-ont.dren,TT-ohj	11	3	4	3	0	4	3	43	33	2	1	6	6
GA4FT	Kat.vaihto thoraxont	24	1	0	1	0	24	24	57	0	1	0	0	0
GA4YT	Keuhkop.UÄ-punktio	3 857	647	683	533	35	6	4	67	11	333	314	10	6
GA5AA	Kylkiluiden natiivirönt	344	65	49	64	0	5	3	63	8	29	36	101	69
GA5DA	Kylkiluu-rtg, bilat	23	2	5	2	0	12	12	83	0	0	2	3	3
GA6AA	Rintalastan rtg	36	9	12	9	0	4	2	68	22	8	1	0	0
GA7AA	Sternoklav. rtg	.	0	1	0	0	0	0	0	0	0	0	0	0

Toimenpiteelliset hoitojaksot 2010 - Vårdperioder med åtgärder 2010

Liitetaulukko Bilagetabell 6

Päätoimenpiteet viiden merkin tasolla aakkosjärjestyksessä - Åtgärder på femställig nivå i alfabetisk ordning

Nomeskon suomalaisen version mukaan - Enligt Nomeskos finska version

		Hoito- päivät	Hoito- jaksot	Muu pää- tai sivu- toimenpide	Potilaat	Kuolleet	Hoitoajan keskiarvo	Hoitoajan mediaani	Keski- ikä	Yhden päivän aikana %	Hoito- jaksoja miehillä	Hoito- jaksoja naisilla	Jonotus- ajan keski- arvo	Jonotus- ajan mediaani
		Vård- dygn	Vård- perioder	Tillägskod för åtgärd	Patienter	Döda	Medel- vårdtid	Median- vårdtid	Medel- ålder	Ett dygn %	Åtgärder hos män	Åtgärder hos kvinnor	Medel- väntetid	Median- väntetid
GAA10	Keuhkopussin kanavointi	3 467	385	237	358	32	9	6	60	2	231	154	20	8
GAA20	Keuhkopussin avanteen t	68	4	0	4	0	17	17	60	0	3	1	0	0
GAA31	Rintaontelon diagnostin	844	129	39	129	1	7	5	60	0	85	44	17	12
GAA96	Muu pleurakanavointi le	521	42	29	41	2	12	10	65	2	25	17	5	2
GAA97	Muu pleurakanavointi tä	113	13	4	13	0	9	7	53	0	8	5	19	19
GAB00	Rintaontelon hätäaukais	156	12	5	12	2	13	8	54	0	11	1	9	9
GAB10	Torakotomia edestä/taka	1 156	113	103	106	2	10	6	58	1	74	39	21	16
GAB13	Rintaontelon aukaisu ka	.	0	2	0	0	0	0	0	0	0	0	0	0
GAB20	Rintaontelon aukaisu ri	96	8	7	8	2	12	8	56	0	5	3	80	13
GAB96	Muu rintaontelon aukais	85	7	4	7	0	12	11	62	0	6	1	29	29
GAC00	Koepalan otto keuhkopus	778	119	54	114	4	7	4	68	3	71	48	9	7
GAC01	Biopsia keuhkopussista	212	51	21	50	0	4	4	64	0	33	18	14	12
GAC10	Vierasesineen poisto ke	14	2	1	2	0	7	7	65	50	1	1	4	4
GAC11	Vierasesinepoisto tähys	3	1	0	1	0	3	3	0	0	1	0	0	0
GAC20	Keuhkopus kasvain/muut	79	8	5	8	1	10	9	62	0	6	2	32	21
GAC21	Pleurakasv/kudosmuutos	23	5	0	5	0	5	4	48	0	3	2	19	24
GAC30	Ilmarinnan tekeminen	.	0	2	0	0	0	0	0	0	0	0	0	0
GAC33	Mekaaninen pleurodeesi	.	0	2	0	0	0	0	0	0	0	0	0	0
GAC34	Mekaani pleurodeesi rin	45	7	7	7	0	6	6	45	0	5	2	10	10
GAC36	Kemiallinen pleurodeesi	72	7	19	7	0	10	7	71	0	2	5	0	0
GAC37	Kemiallinen pleurodeesi	84	8	13	8	0	11	8	60	0	2	6	6	6
GAC40	Keuhkopussin poisto jac	32	2	3	2	0	16	16	72	0	2	0	15	15
GAC41	Pleurode/keuhkopussipoi	38	8	5	7	0	5	5	59	0	4	4	7	4
GAC43	Keuhkopussin poisto	445	32	8	31	0	14	9	57	0	24	8	9	4
GAC44	Keuhkopussin poisto täh	39	4	1	4	0	10	5	45	0	3	1	21	23
GAC46	Keuhkopussin poisto osi	413	49	25	48	0	8	7	59	0	32	17	37	21
GAC47	Pleuranpoisto rintaonte	384	37	5	37	0	10	8	46	0	26	11	48	15
GAC96	Muu avoin keuhkopussin	115	15	8	15	0	8	6	57	0	12	3	92	92
GAC97	Muu keuhpussin toimenpi	363	43	6	42	1	8	6	57	0	29	14	40	7
GAD00	Torakoplastia	48	6	2	6	0	8	8	16	0	5	1	150	137

Toimenpiteelliset hoitojaksot 2010 - Vårdperioder med åtgärder 2010

Liitetaulukko Bilagetabell 6

Päätoimenpiteet viiden merkin tasolla aakkosjärjestyksessä - Åtgärder på femställig nivå i alfabetisk ordning

Nomeskon suomalaisen version mukaan - Enligt Nomeskos finska version

	Hoito- päivät	Hoito- jaksot	Muu pää- tai sivu- toimenpide		Potilaat	Kulleet	Hoitoajan keskiarvo	Hoitoajan mediaani	Keski- ikä	Yhden päivän aikana %	Hoito- jaksoja miehillä	Hoito- jaksoja naisilla	Jonotus- ajan keski- arvo	Jonotus- ajan mediaani
			Vård- Vårddygn	Tillägskod för åtgärd										
GAD10 Täytteen poisto torakop	2	1	0	1	0	2	2	10	0	1	0	669	669	
GAD96 Muu rintaonteloa muovaa	19	3	1	3	0	6	3	30	33	3	0	52	6	
GAE00 Rintaontelon seinämämuu	8	3	1	3	0	3	1	64	0	1	2	8	8	
GAE06 Rintaont seinäkasvi/kud	219	34	5	33	0	6	6	52	9	18	16	35	15	
GAE10 Rintaontelon aukaisun m	75	6	3	6	1	13	13	63	17	5	1	23	28	
GAE16 Rintaontelon seinämän p	21	4	0	4	0	5	6	66	0	2	2	61	31	
GAE20 Rintaonteloseinän poist	105	7	1	7	0	15	8	65	0	3	4	9	8	
GAE23 Rintaonteloseinän poist	75	6	1	6	1	13	9	50	0	2	4	15	13	
GAE26 Rintaontelon seinämän v	15	3	1	3	0	5	6	38	33	3	0	0	0	
GAE30 Rintakehän/palleavammar	9	2	4	2	0	5	5	59	0	1	1	0	0	
GAE40 Kylkiluupoisto/pehmytku	164	49	1	48	0	3	3	36	2	22	27	100	41	
GAE50 Rintakehän seinän rekon	33	5	3	5	0	7	7	63	40	3	2	24	24	
GAE53 Vierasesineen poistamin	7	4	0	4	0	2	2	35	0	4	0	161	40	
GAE96 Muu rintaonteloseinämäp	44	13	1	13	0	3	1	42	23	8	5	40	21	
GAF00 Harjurinnan korjaus	28	5	0	5	0	6	5	16	0	5	0	153	138	
GAF03 Kuopparinnan korjaus	141	20	0	20	0	7	7	18	0	18	2	172	165	
GAF10 Rintakehän korjausistut	25	18	0	18	0	1	1	21	28	15	3	217	168	
GAF96 Muu rintakehän epämuotc	18	8	0	8	0	2	1	33	25	7	1	144	93	
GAG10 Pallean kasvaimen poist	13	3	2	3	0	4	5	48	0	1	2	76	16	
GAG30 Pallean korjausleikkaus	46	6	1	6	0	8	7	58	0	2	4	146	98	
GAG31 Pallearepeämän korjaus		0	1	0	0	0	0	0	0	0	0	0	0	
GAG50 Pallean puutoksen korja	11	2	0	2	0	6	6	55	0	1	1	161	161	
GAG97 Muu pallealeikk rintaon	4	1	1	1	0	4	4	57	0	1	0	208	208	
GAW96 Muu rintaontelo/keuhpus	24	6	4	6	0	4	4	42	0	5	1	14	13	
GAW97 Muu rintaontelo/pleura/	19	4	0	4	0	5	5	47	0	1	3	34	35	
GB1AA Henkitorven rtg	10	1	6	1	0	10	10	1	0	1	0	0	0	
GBA00 Henkitorven aukaisu	164	15	5	15	1	11	10	65	0	9	6	13	13	
GBA10 Henkitorven aukaisu/vie	5	2	0	2	0	3	3	40	50	2	0	128	128	
GBA12 Vierasesinepoisto henki	18	7	2	7	0	3	1	40	43	5	2	1	1	
GBA22 Henkitorvikasvi/kudosmu	1	1	0	1	0	1	1	19	0	0	1	27	27	

Toimenpiteelliset hoitojaksot 2010 - Vårdperioder med åtgärder 2010

Liitetaulukko Bilagetabell 6

Päätoimenpiteet viiden merkin tasolla aakkosjärjestyksessä - Åtgärder på femställig nivå i alfabetisk ordning

Nomeskon suomalaisen version mukaan - Enligt Nomeskos finska version

			Muu pää- tai sivu-												
	Hoito-	Hoito-	toimenpide	Potilaat	Kuolleet	Hoitoajan keskiarvo	Hoitoajan mediaani	Keski-ikä	Yhden päivän aikana %	Hoito-jaksoja miehillä	Hoito-jaksoja naisilla	Jonotus-ajan keski-arvo	Jonotus-ajan mediaani		
	päivät	jaksot												Åtgärder	
	Vård-	Tillägskod				Medel-	Median-	Medel	Ett dygn	Åtgärder	hos	Medel-	Median-		
	dyggn	perioder	för åtgärd	Patienter	Döda	vårdtid	vårdtid	ålder	%	hos män	kvinnor	väntetid	väntetid		
GBA28	Henkitorvikasvi/kudosmu	48	16	0	14	0	3	2	57	6	10	6	139	139	
GBA32	Henkitorven laajennus t	9	7	5	5	0	1	1	52	0	3	4	67	51	
GBA35	Henkitorven stentin ase	83	15	3	15	3	6	3	67	0	5	10	6	5	
GBA40	Henkitorven ompelu, tra		0	1	0	0	0	0	0	0	0	0	0	0	
GBA46	Henkitorven muovaus, tr	15	2	1	2	0	8	8	26	0	0	2	66	66	
GBA50	Henkitorven korjaaminen	14	1	0	1	0	14	14	63	0	0	1	0	0	
GBA53	Henkitorven korjaaminen	31	4	0	4	1	8	5	57	0	3	1	0	0	
GBA96	Muu henkitorvikudosmuut	17	4	0	4	0	4	4	70	0	2	2	20	20	
GBA98	Muu trakeamuutos/vamm:	8	2	2	2	0	4	4	10	0	1	1	24	24	
GBB00	Henkitorviavanteen teko	4 988	274	226	265	39	18	12	60	1	176	98	11	7	
GBB03	Henkitorviavanteen teko	452	6	5	6	1	75	22	62	0	3	3	0	0	
GBB13	Henkitorviavanteen tark	265	14	10	14	0	19	4	51	14	7	7	54	35	
GBB18	Henkitorviavanteen sulk	133	25	11	24	0	5	1	62	36	11	14	29	10	
GBB96	Muu henkitorviavannetoi	577	36	24	29	2	16	3	43	31	19	17	35	24	
GBC03	Henkitorven osan poisto	17	3	1	3	0	6	6	54	0	2	1	14	14	
GBC96	Muu henkitorven poisto		0	1	0	0	0	0	0	0	0	0	0	0	
GBW96	Muu henkitorvileikkaus	14	1	1	1	0	14	14	62	0	1	0	0	0	
GBW98	Muu henkitorvitoimenpid	11	2	5	2	0	6	6	15	50	1	1	0	0	
GCA02	Keuhkoputkien kudostuu		0	10	0	0	0	0	0	0	0	0	0	0	
GCA05	Keuhkoputken kudostuu	30	18	4	11	1	2	2	65	11	15	3	78	51	
GCA08	Trakeamuutospoisto/biop	16	3	1	3	0	5	6	24	0	0	3	0	0	
GCA12	Vierasiesinepoisto keuhk	48	25	2	23	0	2	1	18	28	10	15	6	6	
GCA18	Keuhkoputken laajennus	40	7	0	7	0	6	1	48	57	3	4	51	43	
GCA30	Keuhkoputken muovaus p	2	1	1	1	0	2	2	62	0	0	1	32	32	
GCA32	Keuhkoputken stentin as	106	15	3	14	1	7	4	62	0	9	6	15	9	
GCA42	Keuhkoputki-pleura-avan	25	2	0	2	1	13	13	38	0	1	1	0	0	
GCA43	Muu keuhkoputken -pussi	89	1	0	1	0	89	89	74	0	0	1	23	23	
GCA60	Keuhkoputken osan poist	8	1	0	1	0	8	8	2	0	0	1	103	103	
GCA63	Keuhkoputken poisto, sl	5	1	1	1	0	5	5	62	0	1	0	7	7	
GCA98	Muu keuhkoputkien leikk	44	7	29	7	0	6	8	65	0	5	2	38	1	

Toimenpiteelliset hoitojaksot 2010 - Vårdperioder med åtgärder 2010

Liitetaulukko Bilagetabell 6

Päätoimenpiteet viiden merkin tasolla aakkosjärjestyksessä - Åtgärder på femställig nivå i alfabetisk ordning

Nomeskon suomalaisen version mukaan - Enligt Nomeskos finska version

	Hoito- päivät	Hoito- jaksot	Muu pää- tai sivu- toimenpide		Potilaat	Kulleet	Hoitoajan keskiarvo	Hoitoajan mediaani	Keski- ikä	Yhden päivän aikana %	Hoito- jaksoja miehillä	Hoito- jaksoja naisilla	Jonotus- ajan keski- arvo	Jonotus- ajan mediaani
			Vård- perioder	Tillägskod för åtgärd										
GD002 Radik alaheng prim.kasv	6	1	4	1	0	0	6	6	78	0	1	0	13	13
GD004 Sädeh alaheng prim.kasv	68	5	12	5	0	0	14	14	70	0	4	1	5	5
GD049 Sädeh alaheng metastaa	30	1	1	1	0	0	30	30	56	0	0	1	0	0
GD1AA Thorax rtg	82 446	16 476	19 817	14 458	189	0	5	3	60	5	8 932	7 544	36	15
GD1AD Thorax TT	763	151	282	149	5	0	5	3	60	9	78	73	22	12
GD1AN Keuhkoparenkyymän gami	.	0	2	0	0	0	0	0	0	0	0	0	0	0
GD1AT Keuhkokudosa,UA-ohj	69	24	11	24	0	0	3	2	74	21	13	11	7	6
GD1BA Thorax I.rtg	2 328	496	783	477	6	0	5	4	71	1	269	227	15	4
GD1BD Thorax,I.TT	2 551	444	539	435	16	0	6	4	60	8	267	177	22	12
GD1BG Keuhkojen VKMT	.	0	2	0	0	0	0	0	0	0	0	0	0	0
GD1BT Keuhkokudosa,lpv-ohj	.	0	6	0	0	0	0	0	0	0	0	0	0	0
GD1CD Thorax er.I.TT	492	123	98	122	1	0	4	2	63	15	74	49	26	11
GD1CG Keuhkojen I.VKMT	58	4	4	3	0	0	15	3	5	50	2	2	40	40
GD1CM Keuhkojen I.3TMT	6	1	0	1	0	0	6	6	71	0	0	1	0	0
GD1CN Keuhkoperfuusion gamm	153	32	87	31	2	0	5	4	72	0	16	16	1	1
GD1CT Keuhkokudosa,TT-ohj	368	149	58	147	0	0	3	1	66	21	94	55	10	8
GD1DD Keuhkokudoksen HR-TT	481	92	373	89	2	0	5	4	58	11	53	39	12	5
GD1DG Keuhkojen er.I.VKMT	15	7	2	7	0	0	2	1	18	71	3	4	0	0
GD1EA Thorax-rtg,kylkikuva	1	1	0	1	0	0	1	1	43	100	1	0	0	0
GD1ED Keuhkokudoksen laaja HF	660	99	176	95	3	0	7	3	60	11	60	39	17	11
GD1FN Keuhkoventilaation gamm	108	18	58	18	0	0	6	6	70	0	12	6	3	3
GD1LA Thorax lpv	20	4	0	4	1	0	5	5	51	25	0	4	42	42
GD1LT Keuhkon alueen LH	3	1	0	1	0	0	3	3	70	0	1	0	6	6
GD1MA Sydänthorax	9	3	0	3	0	0	3	3	0	0	2	1	0	0
GD1PA Thorax-rtg, 1 proj	2 188	635	1 162	612	9	0	3	2	26	6	384	251	14	8
GD1PD Keuhkojen perfuusio TT	.	0	2	0	0	0	0	0	0	0	0	0	0	0
GD1QA Thorax-rtg, makuu	29 058	4 852	6 943	4 452	293	0	6	4	71	2	2 532	2 320	33	15
GD1RA Hengityselin-lpv+rtg	3	3	15	3	0	0	1	1	1	0	3	0	114	87
GD1SN Keuhkoparenkyymän SPE	.	0	1	0	0	0	0	0	0	0	0	0	0	0
GD1UA Thorax-rtg, ulkop	20 843	3 683	6 894	3 488	432	0	6	4	52	4	2 179	1 504	35	14

Toimenpiteelliset hoitojaksot 2010 - Vårdperioder med åtgärder 2010

Liitetaulukko Bilagetabell 6

Päätoimenpiteet viiden merkin tasolla aakkosjärjestyksessä - Åtgärder på femställig nivå i alfabetisk ordning

Nomeskon suomalaisen version mukaan - Enligt Nomeskos finska version

	Hoito- päivät	Hoito- jaksot	Muu pää- tai sivu- toimenpide		Potilaat	Kulleet	Hoitoajan keskiarvo	Hoitoajan mediaani	Keski- ikä	Yhden päivän aikana %	Hoito- jaksoja miehillä	Hoito- jaksoja naisilla	Jonotus- ajan keski- arvo	Jonotus- ajan mediaani
			Vård- Vårddygn	Tillägskod för åtgärd										
GD1UN Keuhkoperfuusion SPET	77	21	117	21	0	4	2	66	10	9	12	0	0	
GD2AT Keuhkosolun,UÄ-ohj	142	43	23	43	0	3	1	70	14	27	16	4	4	
GD2CT Keuhkosolun,TT-ohj	94	62	34	60	1	2	1	63	48	34	28	8	8	
GD2FN Keuhkojen alueell. toim		0	4	0	0	0	0	0	0	0	0	0	0	
GD2SN Keuhkoventilaation SPET	194	39	141	39	0	5	4	66	3	12	27	0	0	
GD3CT Keuhkon merkk,TT-ohj		0	8	0	0	0	0	0	0	0	0	0	0	
GD5AD Rintakehän TT	124	22	32	22	0	6	3	71	18	13	9	15	13	
GD5BD Rintakehän laaja TT	847	187	191	185	4	5	4	67	9	112	75	23	9	
GD5CD Rintakehän er.l. TT	376	68	29	68	1	6	3	68	12	45	23	12	10	
GDA00 Keuhkon aukaisu ja kana	49	8	2	8	0	6	6	59	0	8	0	0	0	
GDA01 Keuhkon aukaisu/kanavoi	4	1	4	1	0	4	4	57	0	1	0	0	0	
GDA10 Koepalan otto keuhkoist	402	68	17	66	2	6	5	57	1	45	23	15	12	
GDA11 Biopsia keuhkoista tähy	434	114	14	113	0	4	3	58	0	64	50	15	11	
GDA20 Keuhkon kudosuutokset	360	55	20	53	0	7	6	50	0	32	23	31	16	
GDA21 Keuhkomuutospoisto tähy	197	41	7	41	0	5	3	55	0	25	16	33	24	
GDA31 Keuhkon aukaisu/vierase	1	1	0	1	0	1	1	66	0	0	1	195	195	
GDA40 Keuhkovamman korjaus le	39	7	1	5	0	6	5	54	14	5	2	0	0	
GDA96 Muu keuhkoleikkaus	93	5	4	5	0	19	14	52	20	3	2	9	9	
GDA97 Muu keuhkoleikkaus tora	62	18	8	18	0	3	3	58	6	10	8	25	23	
GDA98 Muu keuhkoleikkaus bron	262	112	11	109	1	2	2	66	6	75	37	39	39	
GDB00 Keuhkorakkulan poisto	35	5	5	5	0	7	7	47	0	4	1	126	126	
GDB01 Keuhkorakkulan poisto t	334	45	5	43	1	7	7	39	0	34	11	4	3	
GDB10 Keuhkon kiilapoisto	293	44	3	43	0	7	5	57	0	29	15	20	12	
GDB11 Keuhkon kiilapoisto täh	211	56	5	56	0	4	3	60	0	22	34	31	20	
GDB20 Keuhkojaokkeen poisto	112	14	1	14	0	8	7	62	0	4	10	22	16	
GDB21 Keuhkojaokkeen poisto t	40	9	0	9	0	4	4	66	0	2	7	49	47	
GDB96 Muu keuhkon osan poisto	117	5	0	5	0	23	14	12	0	2	3	29	29	
GDB97 Muu keuhkon osan poisto	6	1	2	1	0	6	6	29	0	1	0	0	0	
GDC00 Keuhkolohkon poistoleik	2 061	252	26	245	2	8	7	64	1	156	96	20	13	
GDC01 Keuhkolohkon poisto täh	255	50	1	50	0	5	5	66	0	26	24	30	25	

Toimenpiteelliset hoitojaksot 2010 - Vårdperioder med åtgärder 2010

Liitetaulukko Bilagetabell 6

Päätoimenpiteet viiden merkin tasolla aakkosjärjestyksessä - Åtgärder på femställig nivå i alfabetisk ordning

Nomeskon suomalaisen version mukaan - Enligt Nomeskos finska version

	Hoito- päivät	Hoito- jaksot	Muu pää- tai sivu- toimenpide		Potilaat	Kulleet	Hoitoajan keskiarvo	Hoitoajan mediaani	Keski- ikä	Yhden päivän aikana %	Hoito- jaksoja miehillä	Hoito- jaksoja naisilla	Jonotus- ajan keski- arvo	Jonotus- ajan mediaani
			Vård- Vårddygn	Tillägskod för åtgärd										
GDC10	Kahden keuhkolohkon poi	270	34	0	34	0	8	8	68	0	21	13	34	13
GDC11	Kahden keuhkolohkon poi	8	2	0	2	0	4	4	53	0	2	0	44	44
GDC13	Laaj keuhkolohkon poist	54	2	1	2	0	27	27	34	0	1	1	8	8
GDC20	Keuhkolohkon poisto/sle	72	9	4	9	0	8	7	55	0	8	1	32	42
GDC23	Keuhkolohkon ja -jaoke	15	2	0	2	0	8	8	36	0	1	1	22	22
GDC26	Keuhkolohkon/muun keuh	10	2	0	2	0	5	5	54	0	2	0	42	42
GDD00	Keuhkonpoistoleikkaus	208	25	3	25	1	8	7	59	0	15	10	27	14
GDD01	Keuhkonpoisto rintaonte		0	1	0	0	0	0	0	0	0	0	0	0
GDD10	Keuhkopussin ja keuhkon	24	1	0	1	1	24	24	62	0	1	0	15	15
GDD20	Haajennettu keuhkonpois	167	9	1	9	0	19	16	55	0	8	1	24	20
GDD96	Muu avoin keuhkonpoisto		0	1	0	0	0	0	0	0	0	0	0	0
GDG10	Molempien keuhkojen sii	204	14	0	14	0	15	19	53	14	9	5	4	4
GDW96	Muu avoin keuhkoleikkau	39	5	1	5	0	8	7	43	0	3	2	10	7
GDW97	Muu keuhkoleikkaus tora	37	4	3	4	0	9	7	48	0	2	2	13	13
GDW98	Muu keuhkoleikkaus bron	26	4	1	4	1	7	3	64	0	3	1	127	127
GE1AT	V-kars.kudosn,UÄ-ohj	4	1	0	1	0	4	4	28	0	1	0	1	1
GE1BE	Välikarsinan UÄ	1	1	3	1	1	1	1	74	0	1	0	0	0
GE1BG	Mediastinummin VKMT	5	5	0	5	0	1	1	14	40	4	1	0	0
GE1CG	Mediastinummin I.VKMT	12	6	2	6	0	2	1	23	50	4	2	30	30
GE1CT	V-kars.kudosn,TT-ohj	7	4	1	4	0	2	1	53	75	3	1	14	14
GE1DG	Mediastin. er.I.VKMT	1	1	3	1	0	1	1	0	100	1	0	0	0
GE2AT	V-kars.solun,UÄ-ohj	1	1	1	1	0	1	1	63	100	1	0	13	13
GEA00	Välikarsinan täyhystys	304	139	2	137	1	2	1	59	1	88	51	14	10
GEA20	Mediastinoskop+kasvain/	288	117	1	117	1	3	2	58	3	78	39	10	7
GEA96	Muu välikarsinan täyhyst	3	1	0	1	0	3	3	26	0	0	1	0	0
GEB10	Välikarsinan aukaisu	10	5	4	5	0	2	1	46	20	3	2	4	5
GEB20	Välikarsinan aukaisu/vi	6	2	0	2	0	3	3	36	0	1	1	1	1
GEB30	Välikarsinan kasvaimen	106	22	4	22	0	5	5	45	0	12	10	25	19
GEB40	Välikarsinan tyhjennys	9	2	3	2	0	5	5	71	0	0	2	7	7
GEB96	Muu välikarsinan aukais	22	4	1	4	0	6	6	60	0	3	1	19	20

Toimenpiteelliset hoitojaksot 2010 - Vårdperioder med åtgärder 2010

Liitetaulukko Bilagetabell 6

Päätoimenpiteet viiden merkin tasolla aakkosjärjestyksessä - Åtgärder på femställig nivå i alfabetisk ordning

Nomeskon suomalaisen version mukaan - Enligt Nomeskos finska version

	Hoito- päivät	Hoito- jaksot	Muu pää- tai sivu- toimenpide		Potilaat	Kulleet	Hoitoajan keskiarvo	Hoitoajan mediaani	Keski- ikä	Yhden päivän aikana %	Hoito- jaksoja miehillä	Hoito- jaksoja naisilla	Jonotus- ajan keski- arvo	Jonotus- ajan mediaani
			Vård- Vårddygn	Tillägskod för åtgärd										
GEC00 Avobiopsia kateenkorvas	3	1	0	1	0	0	3	3	13	0	0	1	0	0
GEC10 Kateenkorvan osapoisto	2	1	0	1	0	0	2	2	7	0	1	0	0	0
GEC13 Kateenkorvan resektio,	12	2	1	2	0	0	6	6	51	0	1	1	23	23
GEC14 Kateenkorvan osapoisto	5	1	0	1	0	0	5	5	61	0	1	0	35	35
GEC23 Kateenkorvan poisto rin	46	7	1	7	0	0	7	6	41	0	3	4	17	18
GEC24 Kateenkorvan poisto rin	94	20	0	20	0	0	5	4	51	0	7	13	91	29
GEC26 Kateenkorvan leikkaus t	7	2	0	2	0	0	4	4	61	0	2	0	112	112
GEC96 Muu avoin kateenkorvan	7	1	0	1	0	0	7	7	46	0	1	0	14	14
GEC97 Muu kateenkorvaleikkaus	10	3	0	3	0	0	3	3	39	0	0	3	15	16
GEW99 Muu välikarsina- ja kat	39	8	2	8	0	0	5	4	44	0	4	4	9	7
GWA00 Thx-/mediast/keuhkol ha	.	0	1	0	0	0	0	0	0	0	0	0	0	0
GWC00 Thx-/mediast/keuhkol uu	.	0	3	0	0	0	0	0	0	0	0	0	0	0
GWE00 Thx-/mediast/keuhkol uu	.	0	11	0	0	0	0	0	0	0	0	0	0	0
GWF00 Thx-/mediast/keuhkol uu	.	0	1	0	0	0	0	0	0	0	0	0	0	0
GWW9€ Thx-/mediast/keuhkol uu	.	0	4	0	0	0	0	0	0	0	0	0	0	0
HA003 Rintarauhasen ositt poi	23	1	0	1	0	0	23	23	76	0	0	1	0	0
HA1AA Mammografia	504	86	219	86	0	0	6	4	66	10	0	86	57	18
HA1AE Rintarauhasen UÄ	603	72	140	70	0	0	8	3	49	7	1	71	36	7
HA1AT Rintar.kudosn,UÄ-ohj	123	17	50	17	0	0	7	3	62	24	0	17	17	5
HA1BA Mammografia, laaja	.	0	3	0	0	0	0	0	0	0	0	0	0	0
HA1BG Rintarauhasen VKMT	12	4	0	4	0	0	3	2	51	0	0	4	0	0
HA1CG Rintarauhaset l.VKMT	8	6	3	6	0	0	1	1	52	33	0	6	21	25
HA1DA Rintarauhasen suppea na	.	0	61	0	0	0	0	0	0	0	0	0	0	0
HA1DG Rintarauh. er.l.VKMT	.	0	4	0	0	0	0	0	0	0	0	0	0	0
HA1SA Suurennoismammografia	2	1	2	1	0	0	2	2	58	0	0	1	0	0
HA1ST Rintar.kudosn,ster-o	.	0	1	0	0	0	0	0	0	0	0	0	0	0
HA1TE Rintarauhasen täydentä	11	2	61	2	0	0	6	6	65	0	0	2	0	0
HA2AT Rintar.solun,UÄ-ohj	15	6	14	6	0	0	3	2	41	0	0	6	13	13
HA3AT Rintar.punkt,UÄ-ohj	58	9	7	8	0	0	6	3	57	0	0	9	8	8
HA3ST Rintar.muut.poisto	2	1	0	1	0	0	2	2	42	0	0	1	0	0

Toimenpiteelliset hoitojaksot 2010 - Vårdperioder med åtgärder 2010

Liitetaulukko Bilagetabell 6

Päätoimenpiteet viiden merkin tasolla aakkosjärjestyksessä - Åtgärder på femställig nivå i alfabetisk ordning

Nomeskon suomalaisen version mukaan - Enligt Nomeskos finska version

	Hoito- päivät	Hoito- jaksot	Muu pää- tai sivu- toimenpide		Potilaat	Kulleet	Hoitoajan keskiarvo	Hoitoajan mediaani	Keski- ikä	Yhden päivän aikana %	Hoito- jaksoja miehillä	Hoito- jaksoja naisilla	Jonotus- ajan keski- arvo	Jonotus- ajan mediaani
			Vård- Vårddygn	Tillägskod för åtgärd										
HA4AT Rintar.merkk,UÄ-ohj	36	20	117	20	0	2	1	57	35	0	20	23	22	
HA4GT Rintar.merkk,galakt.	4	4	8	4	0	1	1	62	100	0	4	21	19	
HA4MT Rintar.merkk,mammogr	.	0	48	0	0	0	0	0	0	0	0	0	0	
HA4ST Rintar.merkk,ster-oh	1	1	11	1	0	1	1	60	100	0	1	27	27	
HA5CB Galaktografia	.	0	1	0	0	0	0	0	0	0	0	0	0	
HA6AA Mammapreparaatti-rtg	8	7	300	7	0	1	1	57	57	0	7	33	17	
HAA00 Rintarauhasen aukaisu	66	29	1	27	0	2	1	42	14	0	29	15	18	
HAA01 Rintarauhasen ompelu	6	1	0	1	0	6	6	80	0	0	1	1	1	
HAA10 Koepalan otto rintarauh	280	225	17	224	0	1	1	52	72	3	222	41	35	
HAB00 Rintarauhaskudosmuutos	957	845	35	837	0	1	1	47	74	44	801	43	29	
HAB10 Rintarauhastiehyen pois	6	4	1	4	0	2	1	54	75	0	4	23	9	
HAB20 Nänniin aukeavan maitot	69	66	5	66	0	1	1	56	68	0	66	32	26	
HAB30 Nännin tai nänninpihan	24	15	4	15	0	2	1	57	40	1	14	73	20	
HAB40 Rintarauhasen osan pois	2 551	1 703	52	1 657	0	2	1	60	9	8	1 695	17	14	
HAB50 Rintarauhasen osan pois	196	148	3	148	0	1	1	59	11	0	148	24	21	
HAB99 Rintarauhasen osan pois	1 201	864	94	847	0	1	1	55	39	17	847	30	21	
HAC10 Subkutaaninen mastekton	85	48	6	48	0	2	1	45	46	35	13	108	91	
HAC15 Subkutaaninen mastekton	615	147	35	144	0	4	4	50	2	4	143	37	19	
HAC20 Rintarauhasen poisto	5 582	2 331	92	2 316	1	2	2	63	3	30	2 301	18	15	
HAC25 Rintarauhasen laaja poi	768	243	10	242	0	3	3	67	0	1	242	20	18	
HAC30 Ylimääräisen rintarauha	26	24	7	24	0	1	1	38	83	0	24	110	82	
HAC99 Muu rintarauhasen poist	24	13	1	13	0	2	1	54	46	7	6	65	36	
HAD00 Rintarauhasen suurentam	63	38	5	36	0	2	1	49	42	1	37	110	89	
HAD05 Rintarauhasen korjaus r	6	1	0	1	0	6	6	55	0	0	1	231	231	
HAD10 Rintarauhasen suurentam	177	159	25	158	0	1	1	38	57	1	158	72	35	
HAD20 Rinnan rasvaimu	64	52	26	52	0	1	1	45	42	22	30	141	126	
HAD30 Rintojen pienennys/nänn	1 755	1 207	238	1 205	0	2	1	47	14	13	1 194	154	147	
HAD35 Rintojen pienennys/nänn	29	13	0	13	0	2	1	52	0	0	13	276	203	
HAD40 Rintojen laskeuman korj	92	67	71	67	0	1	1	46	48	0	67	127	85	
HAD45 Nännin sisäänkääntymise	4	4	1	4	0	1	1	50	100	0	4	115	120	

Toimenpiteelliset hoitojaksot 2010 - Vårdperioder med åtgärder 2010

Liitetaulukko Bilagetabell 6

Päätoimenpiteet viiden merkin tasolla aakkosjärjestyksessä - Åtgärder på femställig nivå i alfabetisk ordning

Nomeskon suomalaisen version mukaan - Enligt Nomeskos finska version

	Hoito- päivät	Hoito- jaksot	Muu pää- tai sivu- toimenpide		Potilaat	Kulleet	Hoitoajan keskiarvo	Hoitoajan mediaani	Keski- ikä	Yhden päivän aikana %	Hoito- jaksoja miehillä	Hoito- jaksoja naisilla	Jonotus- ajan keski- arvo	Jonotus- ajan mediaani
			Vård- Vårddygn	Tillägskod för åtgärd										
HAD50 Rintarauhasproteesin po	74	48	16	48	0	2	1	54	27	0	48	89	55	
HAD55 Rintarauhasproteesikaps	12	5	6	5	0	2	1	53	40	0	5	173	187	
HAD57 Rinnan proteesia ympärö	2	1	1	1	0	2	2	54	0	0	1	259	259	
HAD60 Rintarauhasproteesin va	93	67	24	63	0	1	1	53	27	0	67	108	78	
HAD99 Muu rintarauhasen muoto	110	96	44	92	0	1	1	51	61	5	91	133	109	
HAE00 Leikatun rinnan korjaus	157	82	51	79	1	2	1	52	6	0	82	116	95	
HAE05 Rinnan korjaus kudoksen	846	199	47	199	0	4	4	54	1	0	199	202	175	
HAE10 Rinnan korjaus kielekel	1 819	341	48	339	1	5	5	53	1	0	341	172	155	
HAE20 Nännin korjaus kielekel	94	91	93	91	0	1	1	53	86	0	91	148	142	
HAE99 Muu rinnan korjausleikk	170	157	34	146	0	1	1	52	49	4	153	143	143	
HAF00 Rintasyövän paikall uus	104	34	3	33	0	3	2	66	15	0	34	19	20	
HAF10 Rintasyöpäuusiutumän po	20	4	0	3	0	5	5	74	0	0	4	16	13	
HAF99 Muu rintasyöpäuusiutuma	1	1	0	1	0	1	1	73	0	0	1	7	7	
HWA00 Rintarauhasleikk haavar	.	0	4	0	0	0	0	0	0	0	0	0	0	
HWD00 Rintarauhasleikk haavar	.	0	82	0	0	0	0	0	0	0	0	0	0	
HWH99 Rintarauhasleikk haavar	.	0	11	0	0	0	0	0	0	0	0	0	0	
JA1AE Nivusten ja/tai vatsape	271	75	132	75	0	4	3	57	12	38	37	50	22	
JA2AT Vatsaont.punkt.UÄ-oh	699	172	164	149	6	4	3	63	17	88	84	11	7	
JA2CT Vatsaontelon punktio TT	9	3	7	3	0	3	1	39	67	3	0	0	0	
JA3AT Vatsaont.dren,UÄ-ohj	3 005	587	380	432	39	5	4	62	6	300	287	11	5	
JA3BT Vatsaont.dren,lpv-oh	193	20	18	16	1	10	6	58	15	9	11	5	4	
JA3CT Vatsaont.dren,TT-ohj	115	10	5	10	0	12	8	59	0	3	7	0	0	
JA3FT Kat.vaihto vatsaont.	1	1	1	1	0	1	1	13	100	0	1	21	21	
JAA00 Vatsanpeitteiden paikall	659	49	7	48	4	13	4	55	18	27	22	75	43	
JAA10 Vatsanpeitteet,paik muu	174	50	13	49	0	4	2	52	34	17	33	45	21	
JAA11 Poisto/biopsia,vatsan s	8	3	5	3	0	3	2	48	0	0	3	14	15	
JAA96 Muu vatsan seinämämuut	65	21	6	21	0	3	2	48	19	5	16	52	35	
JAA97 Muu vatsanseinämämuut	3	2	0	2	0	2	2	16	50	0	2	110	110	
JAB00 Nivustyräpussin katkais	1 310	954	41	932	0	1	1	5	75	738	216	52	32	
JAB10 Nivustyrän korjaus	853	523	32	515	2	2	1	33	65	401	122	83	59	

Toimenpiteelliset hoitojaksot 2010 - Vårdperioder med åtgärder 2010

Liitetaulukko Bilagetabell 6

Päätoimenpiteet viiden merkin tasolla aakkosjärjestyksessä - Åtgärder på femställig nivå i alfabetisk ordning

Nomeskon suomalaisen version mukaan - Enligt Nomeskos finska version

		Hoito- päivät	Hoito- jaksot	Muu pää- tai sivu- toimenpide	Potilaat	Kuolleet	Hoitoajan keskiarvo	Hoitoajan mediaani	Keski- ikä	Yhden päivän aikana %	Hoito- jaksoja miehillä	Hoito- jaksoja naisilla	Jonotus- ajan keski- arvo	Jonotus- ajan mediaani
		Vård- Vårddygn	Vård- perioder	Tillägskod för åtgärd	Patienter	Döda	Medel- vårdtid	Median- vårdtid	Medel ålder	Ett dygn %	Åtgärder hos		Medel- väntetid	Median- väntetid
											hos män	kvinnor		
JAB11	Nivustyrän korjaus tähy	1 250	1 041	58	1 033	0	1	1	54	51	927	114	99	76
JAB20	Nivustyrän korjaus fask	2	2	1	2	0	1	1	65	100	2	0	22	22
JAB30	Nivustyrän korjaus kein	10 191	8 028	179	7 943	2	1	1	59	63	7 368	660	94	71
JAB40	Nivustyrän korjaus vats	52	19	6	18	0	3	1	60	37	18	1	139	109
JAB96	Muu nivustyrän leikkaus	114	56	9	54	1	2	1	47	34	46	10	65	56
JAB97	Muu nivustyrän leikkaus	85	68	6	68	0	1	1	55	40	61	7	78	49
JAC10	Reisityrän korjaus	236	69	14	69	0	3	2	64	28	18	51	96	90
JAC11	Reisityrän korjaus tähy	19	15	2	15	0	1	1	50	33	5	10	70	35
JAC30	Reisityrän korjaus kein	236	73	8	72	1	3	1	66	27	23	50	83	67
JAC40	Reisityrän avaus/vatsan	2	1	0	1	0	2	2	84	0	1	0	0	0
JAC96	Muu reisityrän leikkaus	2	1	3	1	0	2	2	59	0	0	1	4	4
JAC97	Muu reisityrän leikkaus	1	1	1	1	0	1	1	50	100	1	0	13	13
JAD10	Arpityrän korjaus	574	219	54	218	1	3	1	56	30	81	138	102	86
JAD11	Arpityrän korjaus tähys	1 488	487	22	484	0	3	2	60	5	204	283	108	100
JAD30	Arpityrän korjaus keino	2 562	710	73	706	1	4	3	62	10	314	396	108	88
JAD96	Muu arpityrän leikkaus	76	14	6	14	0	5	3	51	29	9	5	90	71
JAD97	Muu arpityrän leikkaus	208	78	2	77	0	3	2	61	3	24	54	109	77
JAE10	Sydänalatyrän korjausle	166	125	12	125	0	1	1	39	65	66	59	80	56
JAF10	Napatyrän korjaus	1 512	1 080	283	1 077	1	1	1	41	71	660	420	102	74
JAF11	Napatyrän korjaus tähys	244	156	19	154	0	2	1	52	43	105	51	114	90
JAF20	Napatyrän korjaus faski	17	5	1	3	0	3	3	45	20	5	0	77	77
JAF30	Napatyrän korjaus keino	1 384	999	63	998	0	1	1	53	59	701	298	106	85
JAF96	Muu napatyrän leikkaus	11	10	5	10	0	1	1	26	70	6	4	91	77
JAF97	Iuu napatyrän leikkaus	12	7	1	7	0	2	2	57	43	4	3	80	85
JAG00	Harvinaisen tyrän korja	80	34	9	34	0	2	2	58	35	17	17	90	92
JAG01	Harvinaisen tyrän korja	101	20	4	20	0	5	2	51	25	8	12	117	107
JAG10	Vatsahalkion, gastroski	213	8	2	8	1	27	24	0	0	3	5	0	0
JAG20	Napanuoratyrän, omfalos	75	5	3	4	1	15	11	0	0	1	4	0	0
JAG30	Vatsanpeitteiden korjau	71	7	2	7	0	10	5	39	14	3	4	118	102
JAG60	Vatsanpeitteiden korjau	371	65	16	65	0	6	3	59	15	28	37	122	106

Toimenpiteelliset hoitojaksot 2010 - Vårdperioder med åtgärder 2010

Liitetaulukko Bilagetabell 6

Päätoimenpiteet viiden merkin tasolla aakkosjärjestyksessä - Åtgärder på femställig nivå i alfabetisk ordning

Nomeskon suomalaisen version mukaan - Enligt Nomeskos finska version

	Hoito- päivät	Hoito- jaksot	Muu pää- tai sivu- toimenpide		Potilaat	Kuolleet	Hoitoajan keskiarvo	Hoitoajan mediaani	Keski- ikä	Yhden päivän aikana %	Hoito- jaksoja miehillä	Hoito- jaksoja naisilla	Jonotus- ajan keski- arvo	Jonotus- ajan mediaani
			Vård- Vårddygn	Tillägskod för åtgärd										
JAG96	Muu harv tyrän/vatsanpe	119	22	14	22	0	5	3	52	27	9	13	157	78
JAG97	Muu harv tyrän leikkaus	25	9	1	9	0	3	2	56	0	1	8	147	96
JAH00	Vatsaontelon tutkimusle	12 647	1 282	732	1 245	115	10	7	60	2	583	699	26	14
JAH01	Eksploratiivinen laparo	4 106	1 473	772	1 461	5	3	1	41	27	337	1 136	63	40
JAH20	Staging laparotomia,imu	50	12	4	12	0	4	4	52	8	7	5	14	7
JAH21	Staging laparoscopia,im	6	4	0	4	0	2	1	50	25	1	3	10	10
JAH30	Vatsaontelon aukaisu ja	284	8	22	8	6	36	10	51	0	6	2	0	0
JAH33	Auki jätetyn vatsanonte	594	9	13	9	3	66	41	62	0	6	3	87	87
JAH40	Eksploratiivinen torako	55	3	2	3	0	18	17	52	0	1	2	2	2
JAH96	Muu vatsaonteloaukaisu/	398	25	22	25	0	16	7	53	8	10	15	34	18
JAJ00	Lantion abskessikanavoi	185	13	1	13	0	14	10	39	0	9	4	29	29
JAK00	Vatsaontelon avaus ja k	505	28	24	27	2	18	13	57	0	16	12	10	13
JAK01	Laparoscopia/dreneeraus	114	18	8	17	0	6	5	53	6	5	13	46	16
JAK03	Vatsaontelon avaus ja h	412	25	33	24	0	17	10	58	0	15	10	28	35
JAK04	Vatsaontelon huuhtelu t	42	8	16	8	0	5	3	37	0	2	6	153	153
JAK10	Peritoneaali dialyysika	564	124	17	115	4	5	2	58	4	74	50	14	12
JAL00	Biopsia vatsakalvo/suol	79	12	36	12	0	7	6	62	8	3	9	15	12
JAL01	Biopsia perit/mesent/im	63	14	33	14	0	5	3	53	7	6	8	25	7
JAL10	Vierasesineen poisto va	163	29	15	29	0	6	2	61	28	17	12	17	7
JAL11	Vierasesinepoisto vatsa	36	36	11	36	0	1	1	38	47	1	35	46	30
JAL20	Vatsakalvon muutoksen p	481	37	18	37	1	13	10	51	3	11	26	112	125
JAL21	Vatsakalvomuutoksen poi	181	148	138	145	0	1	1	31	56	3	145	81	52
JAL23	Lantioseinäjä paikall m		0	1	0	0	0	0	0	0	0	0	0	0
JAL30	Vatsapaidan poisto	91	10	144	10	0	9	7	67	0	2	8	18	16
JAL31	Vatsapaidan poisto tähy	1	1	11	1	0	1	1	69	0	0	1	14	14
JAL96	Muu vatsakalvon muutoks	96	12	6	12	0	8	8	50	0	0	12	46	31
JAL97	Muu vatsakalvomuutospoi	128	27	6	27	0	5	5	34	0	0	27	93	72
JAM00	Vatsapaidan siirto		0	1	0	0	0	0	0	0	0	0	0	0
JAM10	Suolen kiertymän leikka		0	5	0	0	0	0	0	0	0	0	0	0
JAN20	Peritoneovenöösien tiehy	3	2	0	2	0	2	2	53	0	1	1	78	78

Toimenpiteelliset hoitojaksot 2010 - Vårdperioder med åtgärder 2010

Liitetaulukko Bilagetabell 6

Päätoimenpiteet viiden merkin tasolla aakkosjärjestyksessä - Åtgärder på femställig nivå i alfabetisk ordning

Nomeskon suomalaisen version mukaan - Enligt Nomeskos finska version

		Hoito- päivät	Hoito- jaksot	Muu pää- tai sivu- toimenpide		Hoitoajan keskiarvo	Hoitoajan mediaani	Keski- ikä	Yhden päivän aikana %	Hoito- jaksoja miehillä	Hoito- jaksoja naisilla	Jonotus- ajan keski- arvo	Jonotus- ajan mediaani	
				Potilaat	Kuolleet									
		Vård- Vårddygn		Tillägskod för åtgärd		Medel- vårdtid	Median- vårdtid	Medel ålder	Ett dygn %	Åtgärder				
		perioder	Patienter	Döda	hos män					Medel- våntetid	Median- våntetid	hos kvinnor	Medel- våntetid	Median- våntetid
JAP00	Vatsaontelon kiinnikkei	1 055	114	174	114	6	9	8	62	0	36	78	64	38
JAP01	Laparosk. vatsaont. kii	248	125	273	124	0	2	1	46	22	21	104	79	55
JAW96	Muu perit/mesent/omenti	105	17	22	17	0	6	3	51	12	7	10	18	20
JAW97	Muu perit/mesent/omenti	11	6	8	6	0	2	2	47	17	3	3	31	23
JBA00	Pallearepeämän ompelu	2	2	2	2	1	1	1	73	0	0	2	0	0
JBA10	Biopsia/muutoksen poist	1	1	1	1	0	1	1	56	100	1	0	49	49
JBA11	Biopsia/muutoksen poist	1	1	0	1	0	1	1	63	100	1	0	0	0
JBA20	Pallean osittainen pois		0	1	0	0	0	0	0	0	0	0	0	0
JBB00	Paraesophageaalityrän le	140	19	6	18	0	7	6	59	0	9	10	135	51
JBB01	Paraesophageaalityrän le	158	34	8	33	0	5	3	65	3	13	21	120	73
JBB10	Synnyännäisen palleatyrä	27	6	0	5	1	5	5	33	0	3	3	70	46
JBB11	Synnyännäisen palleatyrä	14	6	1	6	0	2	2	61	17	1	5	172	127
JBB96	Muu palleatyräleikkaus	34	6	4	6	0	6	4	66	0	2	4	75	53
JBB97	Muu palleatyräleikkaus	23	9	6	9	0	3	2	59	0	2	7	102	124
JBC00	Ruokatorven antirefluks	386	56	11	56	0	7	6	50	0	23	33	106	64
JBC01	Ruokatorven antirefluks	2 397	805	23	801	1	3	2	49	10	365	440	120	104
JBW96	Muu pallean tai mahansu	19	3	4	3	0	6	6	56	0	0	3	6	7
JBW97	Muu pallea/mahansuuleik	22	6	8	6	0	4	4	35	0	2	4	10	9
JC001	Sädeh ruokatorv prim.k	18	3	4	3	0	6	3	67	0	3	0	13	13
JC099	Muu ruokatorven sädehoi	18	1	4	1	0	18	18	59	0	1	0	1	1
JC2AB	Ruokatorven rtg	202	38	150	38	0	5	2	62	8	21	17	14	13
JC2BB	Ruokatorven 2-kontr.	5	1	12	1	0	5	5	43	0	0	1	0	0
JC2FN	Ruokatorven toiminnan g	3	2	12	2	0	2	2	55	50	2	0	0	0
JC2JB	Ruokatorven filmaus	3	3	1	3	0	1	1	52	33	1	2	0	0
JC2KB	Nielemis-funktiotutk	342	29	29	28	0	12	6	51	7	21	8	5	3
JCA01	Biopsia ruokatorvesta t	13	3	6	3	0	4	1	56	0	3	0	17	17
JCA05	Ruokatorvipolyypin pois		0	2	0	0	0	0	0	0	0	0	0	0
JCA08	Vierasesinepoisto ruoka	112	74	33	74	0	2	1	39	20	48	26	25	31
JCA12	Ruokat umpip auk ruokat	58	16	2	16	0	4	2	73	13	13	3	130	72
JCA20	Varices oesophagii,sito	2	1	7	1	0	2	2	63	0	1	0	0	0

Toimenpiteelliset hoitojaksot 2010 - Vårdperioder med åtgärder 2010

Liitetaulukko Bilagetabell 6

Päätoimenpiteet viiden merkin tasolla aakkosjärjestyksessä - Åtgärder på femställig nivå i alfabetisk ordning

Nomeskon suomalaisen version mukaan - Enligt Nomeskos finska version

		Hoito- päivät	Hoito- jaksot	Muu pää- tai sivu- toimenpide	Potilaat	Kuolleet	Hoitoajan keskiarvo	Hoitoajan mediaani	Keski- ikä	Yhden päivän aikana %	Hoito- jaksoja miehillä	Hoito- jaksoja naisilla	Jonotus- ajan keski- arvo	Jonotus- ajan mediaani
		Vård- Vårddygn	Vård- perioder	Tillägskod för åtgärd	Patienter	Döda	Medel- vårdtid	Median- vårdtid	Medel ålder	Ett dygn %	Åtgärder hos män kvinnor		Medel- väntetid	Median- väntetid
JCA22	Varices oesophagii,liga	188	46	53	40	3	4	3	56	2	31	15	37	33
JCA32	Varices oesophagii,skle	49	19	19	15	0	3	2	34	16	9	10	78	85
JCA35	Varices oesoph,koagulaa	16	6	5	5	0	3	2	11	33	3	3	71	58
JCA42	Muu ruokatorvivuodon ty	67	12	18	12	0	6	5	60	0	9	3	0	0
JCA52	Muu ruokatorven lämpökä	2	2	4	2	0	1	1	66	0	1	1	147	147
JCA55	Ruokatorviahtautuma/lii	660	392	101	240	0	2	1	47	35	210	182	41	20
JCA60	Ruokatorvidivertikkelin	71	11	0	11	0	7	6	70	0	7	4	68	60
JCA96	Muu ruokatorven avau/pa	25	9	1	8	0	3	3	64	0	5	4	43	22
JCA97	Muu ruokatorviaukaisu/p	7	2	0	2	0	4	4	38	0	1	1	253	253
JCA98	Muu ruokatorviavaus/pai	100	52	7	50	0	2	2	69	10	24	28	64	39
JCB00	Ruokatorviavanteen teko		0	3	0	0	0	0	0	0	0	0	0	0
JCB01	Ruokatorviavanteen teko		0	2	0	0	0	0	0	0	0	0	0	0
JCC00	Ruokatorven resektio hi	115	11	4	11	0	11	10	66	0	7	4	11	6
JCC10	Ruokatorven resektio ri	657	37	5	36	0	18	14	62	0	25	12	37	16
JCC12	Ruokatorven resektio tä	420	27	2	27	0	16	15	63	0	25	2	36	27
JCC20	Ruokatorvipoisto hiatuk	11	3	0	2	0	4	1	61	33	3	0	0	0
JCC30	Ruokatorvipoisto toraka	135	9	0	9	1	15	13	58	11	5	4	49	16
JCC96	Muu ruokatorven poistol	132	5	0	5	1	26	16	59	0	3	2	26	26
JCD03	Ruokatorvianast subcut/	69	4	0	4	0	17	16	52	0	2	2	145	131
JCD10	Ruokatorven liittäminen	12	1	1	1	0	12	12	0	0	1	0	0	0
JCD11	Esofago-esofagostomia t	16	1	0	1	0	16	16	82	0	1	0	5	5
JCD96	Mahalaukun poisto, muu l	39	1	0	1	0	39	39	57	0	1	0	0	0
JCD97	Muu ruokatorviliitos il	17	1	0	1	0	17	17	73	0	1	0	0	0
JCE00	Ruokatorven repeämän ta	110	5	2	5	0	22	23	55	0	2	3	0	0
JCE01	Ruokatorvirupturaompelu		0	1	0	0	0	0	0	0	0	0	0	0
JCE10	Mahansuun ahtauman koi	6	3	0	1	0	2	1	0	33	0	3	0	0
JCE20	Mahansuun lihaseinämäi	6	2	0	2	0	3	3	29	0	2	0	43	43
JCE21	Mahansuun myotomia lap	82	20	2	20	0	4	4	44	0	14	6	67	47
JCE31	Ruokatorviumpeuman hoi	176	11	2	11	0	16	16	6	0	7	4	0	0
JCE33	Keuhko-/henki-/ruokator	11	1	0	1	0	11	11	28	0	0	1	44	44

Toimenpiteelliset hoitojaksot 2010 - Vårdperioder med åtgärder 2010

Liitetaulukko Bilagetabell 6

Päätoimenpiteet viiden merkin tasolla aakkosjärjestyksessä - Åtgärder på femställig nivå i alfabetisk ordning

Nomeskon suomalaisen version mukaan - Enligt Nomeskos finska version

		Hoito- päivät	Hoito- jaksot	Muu pää- tai sivu- toimenpide		Potilaat	Kulleet	Hoitoajan keskiarvo	Hoitoajan mediaani	Keski- ikä	Yhden päivän aikana %	Hoito- jaksoja miehillä	Hoito- jaksoja naisilla	Jonotus- ajan keski- arvo	Jonotus- ajan mediaani
				Vård- Vårddygn	Tillägskod för åtgärd										
JCE40	Ruokatorvikorjaus lihas	8	1	1	1	0	8	8	82	0	1	0	0	0	0
JCE96	Muu ruokatorven korjaam	185	15	1	15	1	12	12	62	7	11	4	31	29	
JCE97	Muu ruokatorven korjaus	6	2	0	2	0	3	3	55	0	2	0	0	0	
JCF00	Ruokatorviproteesin ase	102	13	1	12	2	8	4	68	0	8	5	24	6	
JCF12	Ruokatorviproteesin ase	1 509	243	57	212	5	6	4	67	4	157	86	9	8	
JCW96	Muu ruokatorven leikkau	38	4	4	3	0	10	8	71	25	1	3	72	72	
JCW97	Muu ventri/duodleikkauks	10	1	1	1	0	10	10	60	0	0	1	0	0	
JCW98	Muu ventri/duodleikk gsk	25	16	8	12	0	2	1	60	31	11	5	11	11	
JD001	Sädeh mahan ja duod pri	20	1	0	1	0	20	20	84	0	0	1	0	0	
JD1AB	Mahalaukku+duodenum	7	4	12	4	0	2	1	30	50	2	2	0	0	
JD1BB	Mahalaukun 2-kontr.	11	2	2	2	0	6	6	74	0	2	0	0	0	
JD1EE	Gastro-esof.refl.UÄ	66	11	1	11	0	6	1	59	27	5	6	12	11	
JD1FN	Mahalaukun toiminnan ga	11	5	16	5	0	2	1	44	20	3	2	34	34	
JD2BB	Duodenografia	2	2	2	2	0	1	1	31	50	1	1	1	1	
JDA00	Mahalaukun aukaisu	82	10	7	10	0	8	7	56	0	7	3	19	19	
JDA05	Mahalaukun polyypin poi	18	8	3	7	0	2	2	75	0	4	4	42	42	
JDA08	Vierasesinepoisto mahal	16	14	7	14	0	1	1	20	50	9	5	15	7	
JDA12	Stentin asettaminen mah	38	4	5	4	0	10	7	73	0	2	2	0	0	
JDA22	Mahalaukun laskimoiden	3	1	11	1	0	3	3	54	0	1	0	0	0	
JDA32	Ventrikk/pylorusvuotosk	64	14	41	14	2	5	3	70	0	7	7	0	0	
JDA35	Ventrikk/pylorusvuotopo	29	6	22	6	0	5	4	75	0	6	0	0	0	
JDA42	Muu ventrikk/pylorusvuo	137	25	55	23	2	6	4	74	0	16	9	0	0	
JDA45	EMR mahalaukku		0	1	0	0	0	0	0	0	0	0	0	0	
JDA52	Muu ventri/pylorusvuotop	53	11	23	11	0	5	4	75	0	5	6	0	0	
JDA55	Ventri/pylorusahtauan	11	6	11	5	0	2	2	59	33	3	3	24	27	
JDA60	Puhjenneen mahahaavan	919	101	27	100	6	9	7	60	2	61	40	4	2	
JDA61	Puhjennut mahahaavan o	60	11	3	11	0	6	5	52	9	7	4	0	0	
JDA63	Ventrikkeliuutospoisto	221	33	5	32	0	7	5	58	0	12	21	36	30	
JDB00	Mahalaukkuavanteen tek	453	53	35	52	1	9	4	42	6	32	21	50	11	
JDB01	Gastrostomia tähytykse	138	15	4	15	0	9	3	43	7	10	5	33	21	

Toimenpiteelliset hoitojaksot 2010 - Vårdperioder med åtgärder 2010

Liitetaulukko Bilagetabell 6

Päätoimenpiteet viiden merkin tasolla aakkosjärjestyksessä - Åtgärder på femställig nivå i alfabetisk ordning

Nomeskon suomalaisen version mukaan - Enligt Nomeskos finska version

	Hoito- päivät	Hoito- jaksot	Muu pää- tai sivu- toimenpide		Potilaat	Kulleet	Hoitoajan keskiarvo	Hoitoajan mediaani	Keski- ikä	Yhden päivän aikana %	Hoito- jaksoja miehillä	Hoito- jaksoja naisilla	Jonotus- ajan keski- arvo	Jonotus- ajan mediaani
			Vård- Vårddygn	Tillägskod för åtgärd										
JDB10	Mahalaukuuvanteen tek	2 369	362	122	350	9	7	2	55	6	210	152	19	9
JDC00	Ventrikkeli resektio, lii	55	4	1	4	0	14	12	71	0	3	1	59	59
JDC10	Ventrikkeli resektio, lii	335	33	5	32	2	10	9	72	0	17	16	26	13
JDC11	Ventrikkeli resektio, tyh	74	7	1	7	0	11	9	73	0	2	5	15	18
JDC20	Ventrikkeli resektio, Rou	810	67	5	66	1	12	10	71	0	39	28	18	13
JDC96	Ventrikkeli resektio/muu	110	7	1	7	1	16	9	69	0	2	5	25	12
JDC97	Ventrikkeli resektio/muu	115	9	1	9	0	13	6	72	0	3	6	24	23
JDD00	Mahalaukun poisto, liit	1 179	108	13	108	2	11	9	65	0	64	44	20	13
JDD96	Mahalaukun poisto, liit	92	6	1	6	0	15	12	69	0	4	2	8	9
JDE00	Mahalaukun liitos ohuts	1 118	81	37	80	6	14	13	69	0	40	41	14	12
JDE01	Gastroenterostomia vats	50	6	2	6	0	8	9	77	0	3	3	15	11
JDE10	Suoliliitoksen muuttami	33	2	3	2	1	17	17	76	0	0	2	0	0
JDE96	Muu mahasuoliliitos ilm	14	1	2	1	0	14	14	59	0	1	0	1	1
JDF00	Mahalaukun muovaus	17	2	1	2	0	9	9	56	0	1	1	134	134
JDF01	Gastroplastia vatsaonte	337	110	17	110	0	3	3	47	0	25	85	80	49
JDF10	Mahalaukun ohitusleikka	15	2	0	2	0	8	8	61	0	1	1	81	81
JDF11	Mahalaukun ohitus vatsa	1 790	602	60	602	1	3	2	47	0	192	410	96	72
JDF20	Mahalaukun kurominen	6	2	0	2	0	3	3	46	50	0	2	14	14
JDF32	Mahalaukun laajeneva vi	14	9	0	7	0	2	1	43	44	7	2	59	41
JDF96	Mahalaukun pienennys, l	16	1	0	1	0	16	16	57	0	1	0	0	0
JDF97	Mahalaukun pienennys, li	23	7	0	7	0	3	4	45	0	3	4	147	129
JDF98	Mahalaukun pienennys, li	2	1	0	1	0	2	2	36	0	0	1	19	19
JDG00	Trunkaalinen vagotomia	.	0	1	0	0	0	0	0	0	0	0	0	0
JDG11	Parietaalisolvagotomia	46	1	0	1	0	46	46	87	0	0	1	17	17
JDG96	Muu vagotomia	.	0	1	0	0	0	0	0	0	0	0	0	0
JDH00	Pohjukaissuolen avaus	91	10	3	10	0	9	9	54	20	6	4	30	28
JDH05	Polyypin poisto duoden	1	1	1	1	0	1	1	74	0	0	1	20	20
JDH08	Vierasiesinepoisto duod	.	0	1	0	0	0	0	0	0	0	0	0	0
JDH15	Skleroterapia duodenos	74	7	8	7	1	11	3	68	0	4	3	0	0
JDH18	Vuodon poltto/lämpökäsi	6	3	12	2	0	2	1	73	0	1	2	54	54

Toimenpiteelliset hoitojaksot 2010 - Vårdperioder med åtgärder 2010

Liitetaulukko Bilagetabell 6

Päätoimenpiteet viiden merkin tasolla aakkosjärjestyksessä - Åtgärder på femställig nivå i alfabetisk ordning

Nomeskon suomalaisen version mukaan - Enligt Nomeskos finska version

	Hoito- päivät	Hoito- jaksot	Muu pää- tai sivu- toimenpide		Potilaat	Kulleet	Hoitoajan keskiarvo	Hoitoajan mediaani	Keski- ikä	Yhden päivän aikana %	Hoito- jaksoja miehillä	Hoito- jaksoja naisilla	Jonotus- ajan keski- arvo	Jonotus- ajan mediaani
			Vård- perioder	Tillägskod för åtgärd										
JDH25	Muu vuodon tyrehtyttämi	31	8	20	8	0	4	4	68	13	6	2	0	0
JDH28	Muu poltto/lämpökäsitte		0	6	0	0	0	0	0	0	0	0	0	0
JDH32	Pohjukaissuolen laajenn	10	2	9	2	0	5	5	67	0	2	0	24	24
JDH35	Proteesin asett pohjuka	40	3	5	3	0	13	14	60	0	2	1	0	0
JDH40	Pohjukaissuoliavanteen		0	1	0	0	0	0	0	0	0	0	0	0
JDH50	Duodenumin seinämän läj	6	1	2	1	0	6	6	53	0	0	1	4	4
JDH60	Mahanportin sulkijan ka	169	23	3	20	0	7	4	0	0	19	4	0	0
JDH61	Pyloromyotomia laparos	3	1	0	1	0	3	3	0	0	1	0	0	0
JDH62	Pohjukaissuolen tukkiva	18	3	0	3	0	6	8	0	0	2	1	5	5
JDH63	Mahanportin muovaus	36	4	4	3	0	9	8	53	0	3	1	0	0
JDH70	Pohjukaissuolen puhjenn	402	39	9	38	6	10	7	64	0	23	16	17	17
JDH71	Duodenumperforation omj	26	5	3	5	0	5	5	37	0	4	1	0	0
JDW96	Muu ventrikkeli/duodenu	117	18	10	18	3	7	6	54	0	10	8	22	20
JDW97	Muu ventrikkeli/duodenu	62	16	0	16	0	4	4	62	0	5	11	48	23
JDW98	Muu ventrik/duod leikk	921	288	71	236	4	3	1	65	20	174	114	34	21
JEA00	Umpilisäkkeen poisto	12 901	4 894	556	4 881	3	3	2	36	3	2 875	2 019	19	1
JEA01	Umpilisäkkeen poisto LA	3 122	1 453	123	1 449	0	2	2	35	5	350	1 103	74	49
JEA10	Umpilisäkkeen poisto ja	83	27	0	27	0	3	2	37	4	14	13	69	69
JEW96	Muu umpilisäkkeen leikk	3	2	0	2	0	2	2	7	50	2	0	7	7
JEW97	Muu umpilisäkkeen leikk	2	1	0	1	0	2	2	6	0	1	0	42	42
JF1AB	Ohutsuolipasaasi	1 293	281	203	270	4	5	4	57	3	126	155	19	12
JF1AD	Ohutsuolen TT	12	3	4	3	0	4	3	53	33	1	2	0	0
JF1BB	Ohutsuolen 2-kontr.	2	1	1	1	0	2	2	56	0	0	1	0	0
JF1BD	Ohutsuolen erittäin laa	51	12	26	12	0	4	2	67	8	5	7	13	13
JF1CD	Ohutsuolen laaja TT	6	2	2	2	0	3	3	58	0	1	1	0	0
JF1CG	Ohutsuoli I.VKMT	66	22	11	21	0	3	2	40	23	15	7	22	21
JF1CM	Ohutsuoli I.3TMT		0	1	0	0	0	0	0	0	0	0	0	0
JF1DG	Ohutsuoli er.I.VKMT	1	1	0	1	0	1	1	32	100	0	1	0	0
JF1PN	Ektooppisen mahalaukun	4	2	2	2	0	2	2	41	0	0	2	0	0
JF2AB	Kolongrafia	84	15	22	15	0	6	4	60	0	6	9	120	120

Toimenpiteelliset hoitojaksot 2010 - Vårdperioder med åtgärder 2010

Liitetaulukko Bilagetabell 6

Päätoimenpiteet viiden merkin tasolla aakkosjärjestyksessä - Åtgärder på femställig nivå i alfabetisk ordning

Nomeskon suomalaisen version mukaan - Enligt Nomeskos finska version

	Hoito- päivät	Hoito- jaksot	Muu pää- tai sivu- toimenpide	Potilaat	Kuolleet	Hoitoajan keskiarvo	Hoitoajan mediaani	Keski- ikä	Yhden päivän aikana %	Hoito- jaksoja miehillä	Hoito- jaksoja naisilla	Jonotus- ajan keski- arvo	Jonotus- ajan mediaani	
		Vård- Vårddygn	Tillägskod för åtgärd	Patienter	Döda	Medel- vårdtid	Median- vårdtid	Medel ålder	Ett dygn %	Åtgärder hos män kvinnor		Medel- väntetid	Median- väntetid	
JF2AD	Paksusuolen TT	67	25	12	24	0	3	2	71	0	6	19	41	30
JF2BB	Kolongrafian 2-kontr	93	48	35	48	0	2	1	74	2	12	36	29	20
JF2BD	Paksu suolen laaja TT	103	45	11	44	0	2	1	75	2	21	24	22	13
JF2CD	Paksusuolen erittäin la	17	6	0	6	0	3	2	69	0	2	4	5	5
JF2CG	Paksusuoli I.VKMT	.	0	3	0	0	0	0	0	0	0	0	0	0
JF2CM	Paksusuoli I.3TMT	.	0	1	0	0	0	0	0	0	0	0	0	0
JF3BT	Suolittupp.hoit,lpv-o	7	3	6	3	0	2	1	1	0	0	3	0	0
JF4PN	Suolistoverenvuodon gam	5	1	0	1	0	5	5	92	0	1	0	0	0
JF4PQ	Suolistoverenvuoto SPET	.	0	1	0	0	0	0	0	0	0	0	0	0
JFA00	Ohutsuolen avaus	128	14	14	14	1	9	9	64	0	8	6	35	35
JFA05	Polyypin poisto ohutsuo	2	1	1	1	0	2	2	75	0	1	0	54	54
JFA10	Paksusuolen avaus	105	8	1	8	1	13	6	63	0	4	4	71	28
JFA12	Vierasesineen poisto pa	7	1	2	1	0	7	7	46	0	0	1	0	0
JFA15	Polyypin poisto paksusu	59	24	93	24	0	3	1	70	8	13	11	64	42
JFA16	Koepala paksusuolen lih	8	2	1	2	0	4	4	0	0	0	2	0	0
JFA25	Ohutsuolen poltto/lämpö	2	1	0	1	0	2	2	84	0	0	1	55	55
JFA32	Muu ohutsuolivuodon tyr	.	0	5	0	0	0	0	0	0	0	0	0	0
JFA38	Ohutsuoiahtautumalaaje	1	1	7	1	0	1	1	62	0	0	1	40	40
JFA42	Paksusuolen kovetushoit	13	1	6	1	0	13	13	86	0	1	0	0	0
JFA45	Paksusuolen poltto tähy	16	5	9	5	0	3	2	68	20	3	2	46	46
JFA48	Paksusuolen laserhoito	.	0	2	0	0	0	0	0	0	0	0	0	0
JFA52	Muu paksusuolen vuodon	25	5	10	5	0	5	2	69	0	3	2	0	0
JFA55	Muu paksusuolen poltto/	45	10	15	10	0	5	5	69	0	3	7	20	14
JFA58	Paksusuolen laajentami	38	18	14	12	0	2	1	59	39	6	12	54	33
JFA60	Ohutsuolen ahtaus leik	57	6	6	6	0	10	9	64	0	3	3	47	47
JFA65	Proteesiputken laitto o	32	2	1	2	0	16	16	74	0	1	1	8	8
JFA68	Prot.putken asett. paks	197	34	15	34	2	6	4	69	6	23	11	6	4
JFA70	Ohutsuolen ompelu	296	30	57	29	5	10	6	57	7	20	10	77	61
JFA71	Ohutsuolen ompelu LAP	4	1	2	1	0	4	4	48	0	0	1	0	0
JFA73	Ohutsuolimutoksen pois	126	19	22	18	0	7	6	52	5	14	5	12	14

Toimenpiteelliset hoitojaksot 2010 - Vårdperioder med åtgärder 2010

Liitetaulukko Bilagetabell 6

Päätoimenpiteet viiden merkin tasolla aakkosjärjestyksessä - Åtgärder på femställig nivå i alfabetisk ordning

Nomeskon suomalaisen version mukaan - Enligt Nomeskos finska version

	Hoito- päivät	Hoito- jaksot	Muu pää- tai sivu- toimenpide		Potilaat	Kulleet	Hoitoajan keskiarvo	Hoitoajan mediaani	Keski- ikä	Yhden päivän aikana %	Hoito- jaksoja miehillä	Hoito- jaksoja naisilla	Jonotus- ajan keski- arvo	Jonotus- ajan mediaani
			Vård- Vårddygn	Tillägskod för åtgärd										
JFA74	Ohutsuolimuutospoisto k	19	5	0	5	0	4	5	57	20	4	1	74	55
JFA76	Ohutsuolifistelisulku,i	111	20	5	20	0	6	5	59	0	10	10	52	29
JFA80	Paksusuolen ompelu	188	25	27	25	1	8	6	61	4	12	13	6	6
JFA81	Paksusuolen ompelu lapa	21	5	3	5	0	4	4	49	0	3	2	0	0
JFA83	Paksusuoliseinäman läpi	73	10	9	10	0	7	7	66	0	5	5	68	45
JFA84	L-sk paksusuoliseinäman	40	5	0	5	0	8	7	73	0	3	2	120	91
JFA86	Paksusuolisuolifistelis	48	12	2	12	0	4	4	63	0	8	4	61	40
JFA96	Muu paikallinen ohut-/p	58	13	17	13	0	5	3	51	0	7	6	31	24
JFA97	Muu paikall ohut-/paksu	18	7	6	7	0	3	1	40	29	0	7	42	41
JFA98	Muu paik ohut/paksusuol	411	44	23	42	0	9	3	65	7	32	12	19	11
JFB00	Ohutsuolen typistys avo	4 954	481	236	473	27	10	8	64	1	223	258	35	16
JFB01	Ohutsuolen typistys lap	246	12	3	12	0	21	7	59	0	6	6	35	37
JFB10	Ohutsuolijaokkeen käänt	12	2	0	2	0	6	6	83	0	0	2	15	15
JFB13	Ohutsuolen pidennys (Bi	21	2	0	2	0	11	11	17	0	1	1	39	39
JFB20	Ileokekaalitypistys	1 498	177	35	176	5	9	7	54	0	93	84	33	21
JFB21	Ileokekaalitypistys LAP	167	34	4	34	0	5	4	50	0	15	19	39	18
JFB30	Oikeanpuolinen paksusuo	6 007	665	100	660	25	9	8	70	0	307	358	19	13
JFB31	Oikeanpuolinen hemikole	1 494	252	8	251	1	6	5	71	0	105	147	22	16
JFB33	Ohut- ja paksusuolta kä	395	40	16	39	4	10	8	65	3	21	19	30	13
JFB34	Ohut-/paksusuolen LAPty	24	5	1	5	0	5	3	51	0	1	4	29	34
JFB40	Poikittaisen paksusuole	369	40	26	40	1	9	8	66	3	17	23	27	16
JFB41	Transversumresektio LAP	46	8	2	8	0	6	4	65	0	2	6	62	53
JFB43	Vasemmanpuolinen paksu	1 879	188	34	188	7	10	8	66	1	85	103	46	18
JFB44	Vasemmanpuolinen hemil	468	76	3	76	3	6	4	65	0	36	40	62	18
JFB46	Sigmasuolen typistys	3 710	427	124	425	12	9	7	67	0	203	224	35	16
JFB47	Sigmasuolen typistys LA	2 529	484	21	484	0	5	4	60	0	198	286	67	42
JFB50	Muu paksusuolen typisty	713	64	26	62	3	11	10	65	0	39	25	28	14
JFB51	Muu paksusuolen typisty	100	18	0	18	0	6	6	57	0	10	8	29	27
JFB60	Sigmasuolitypistys+avan	1 702	142	45	138	17	12	9	70	0	71	71	30	18
JFB61	Sigmatypistys+avanne(He	95	6	2	6	0	16	9	68	0	3	3	10	10

Toimenpiteelliset hoitojaksot 2010 - Vårdperioder med åtgärder 2010

Liitetaulukko Bilagetabell 6

Päätoimenpiteet viiden merkin tasolla aakkosjärjestyksessä - Åtgärder på femställig nivå i alfabetisk ordning

Nomeskon suomalaisen version mukaan - Enligt Nomeskos finska version

		Hoito- päivät	Hoito- jaksot	Muu pää- tai sivu- toimenpide	Potilaat	Kuolleet	Hoitoajan keskiarvo	Hoitoajan mediaani	Keski- ikä	Yhden päivän aikana %	Hoito- jaksoja miehillä	Hoito- jaksoja naisilla	Jonotus- ajan keski- arvo	Jonotus- ajan mediaani
		Vård- Vårddygn	Vård- perioder	Tillägskod för åtgärd	Patienter	Döda	Medel- vårdtid	Median- vårdtid	Medel ålder	Ett dygn %	Åtgärder hos		Medel- väntetid	Median- väntetid
											hos män	kvinnor		
JFB63	Muu paksusuolitypistys,	197	18	5	18	7	11	9	68	6	8	10	21	18
JFB64	Muu paksusuolitypistys,	8	1	2	1	0	8	8	40	0	1	0	0	0
JFB96	Muu ohut- tai paksusuol	94	14	12	14	1	7	7	56	0	9	5	24	18
JFB97	Muu ohut- tai paksusuol	18	2	2	2	0	9	9	30	0	1	1	0	0
JFC00	Ohutsuoliliitos, entero	468	43	54	40	1	11	10	55	0	21	22	23	10
JFC01	Ohutsuoliliitos LAP	9	1	1	1	0	9	9	64	0	1	0	0	0
JFC10	Ileotransversostomia	406	38	20	37	2	11	10	67	0	13	25	23	12
JFC11	Ileotransversostomia LA	31	2	1	2	0	16	16	63	0	2	0	1	1
JFC20	Muu ohutsuolen/paksusuo	322	22	26	21	1	15	13	61	0	14	8	23	17
JFC30	Paksusuolen osien välin	88	7	5	7	1	13	10	66	0	4	3	58	81
JFC31	Kolo-kolostomia LAP	3	1	0	1	0	3	3	71	0	1	0	0	0
JFC40	Ileorektostomia	62	4	2	4	0	16	15	52	0	1	3	40	40
JFC50	Kolorektostomia	19	3	0	3	0	6	6	70	0	1	2	87	87
JFD00	Suolen ohitusleikkaus,m	17	2	0	2	0	9	9	44	0	1	1	0	0
JFD10	Suolen ohituksen korjau		0	1	0	0	0	0	0	0	0	0	0	0
JFD20	Suolen ohituksen purku	7	1	0	1	0	7	7	85	0	0	1	27	27
JFD96	Muu suolileikkaus,koles	2	1	1	1	0	2	2	32	0	0	1	165	165
JFF00	Ohutsuoliavanne katetri	260	7	17	7	1	37	22	66	0	1	6	27	27
JFF10	Ohutsuolen lenkkiavanne	879	58	177	57	2	15	12	65	0	17	41	38	28
JFF11	Ohutsuolen lenkkiavanne	15	2	15	2	0	8	8	38	0	1	1	11	11
JFF13	Ohutsuolen pääteavanne	170	13	45	11	0	13	9	61	0	9	4	54	33
JFF20	Oikeanpuolisen paksusuo	74	5	8	5	0	15	15	51	0	2	3	25	25
JFF21	Oikeanpuolinen kecosto	6	1	1	1	1	6	6	84	0	1	0	0	0
JFF23	Poikittaisen paksusuole	1 307	106	125	105	5	12	11	70	0	51	55	42	12
JFF24	Transversostomia LAP	86	8	6	8	0	11	9	65	0	3	5	33	34
JFF26	Sigmasuolen avanne	769	53	34	53	2	15	10	64	0	24	29	32	13
JFF27	Sigmoideostomia LAP	271	29	8	28	0	9	9	59	0	20	9	43	34
JFF30	Muu paksusuolen avanne	153	12	12	12	0	13	11	50	0	6	6	35	39
JFF31	Muu paksusuolen avanne	24	2	2	2	0	12	12	85	0	2	0	0	0
JFF40	Umpisuolen avanneleikka	11	3	3	3	0	4	4	41	0	1	2	38	20

Toimenpiteelliset hoitojaksot 2010 - Vårdperioder med åtgärder 2010

Liitetaulukko Bilagetabell 6

Päätoimenpiteet viiden merkin tasolla aakkosjärjestyksessä - Åtgärder på femställig nivå i alfabetisk ordning

Nomeskon suomalaisen version mukaan - Enligt Nomeskos finska version

	Hoito- päivät	Hoito- jaksot	Muu pää- tai sivu- toimenpide		Potilaat	Kulleet	Hoitoajan keskiarvo	Hoitoajan mediaani	Keski- ikä	Yhden päivän aikana %	Hoito- jaksoja miehillä	Hoito- jaksoja naisilla	Jonotus- ajan keski- arvo	Jonotus- ajan mediaani
			Vård- Vårddygn	Tillägskod för åtgärd										
JFF41	Laparoskooppinen appen	11	5	0	5	0	2	2	13	0	5	0	0	0
JFF50	Paksusuolen esille nost	47	2	0	2	0	24	24	81	0	1	1	0	0
JFF60	Esille nostetun paksusu	6	1	0	1	0	6	6	83	0	0	1	2	2
JFG00	Ohutsuoliavanteen sulk	1 350	197	14	197	1	7	4	54	0	124	73	37	29
JFG10	Paksusuoliavanteen sulk	1 066	225	18	225	0	5	4	59	0	124	101	50	28
JFG20	Ohutsuoliavanteen sulk	688	98	10	98	0	7	5	58	0	61	37	45	34
JFG23	Term. suoliav. sulk ja	14	2	0	2	0	7	7	66	0	0	2	96	96
JFG26	Term. suoliav. sulk ja	85	12	0	12	0	7	6	59	0	5	7	77	75
JFG29	Term. suoliav. sulk ja	73	8	1	8	0	9	9	64	0	4	4	26	34
JFG30	Paksusuoliavanteen sulk	394	52	6	52	1	8	7	63	2	31	21	64	50
JFG33	Term. koolonav. sulk j	37	6	4	6	0	6	7	58	0	4	2	84	72
JFG36	Term. koolonav. sulk j	256	28	5	28	0	9	8	61	0	13	15	76	60
JFG40	Suoliavanteen korjaus	357	53	16	51	0	7	4	61	6	30	23	53	39
JFG50	Suoliavanteen korjaus v	186	17	10	16	0	11	9	57	6	8	9	63	49
JFG53	Lantion ileumsäiliön ko	18	2	0	2	0	9	9	53	0	1	1	46	46
JFG70	Pitävän avanteen muutt.	5	1	0	1	0	5	5	71	0	1	0	113	113
JFG73	Lantion ileumsäiliön po	39	5	0	5	0	8	8	31	0	3	2	39	12
JFG96	Muu suoliavanteen tai -	112	13	3	12	0	9	4	50	8	10	3	111	78
JFH00	Kolektomia,ileumin liit	989	82	10	80	5	12	10	61	1	42	40	40	26
JFH01	Laparosk kolektomia,ile	96	10	2	10	0	10	10	60	0	5	5	60	43
JFH10	Kolektomia,ohutsuoliava	1 086	74	9	70	7	15	11	53	0	46	28	36	20
JFH11	Laparosk kolektomia,ohu	50	7	1	7	0	7	7	34	0	4	3	31	31
JFH20	Proktokolektomia,ileost	246	21	2	21	0	12	11	63	0	11	10	49	41
JFH30	Kolektomia,limakalvopoi	883	77	3	77	0	12	10	39	0	48	29	104	96
JFH33	Proktokolektomia+ileoan	448	37	3	37	0	12	9	43	0	24	13	31	20
JFH40	Proktokolektomia+avanne	.	0	1	0	0	0	0	0	0	0	0	0	0
JFH96	Muu paksusuolen poisto	440	24	3	23	2	18	9	62	0	13	11	58	21
JFJ00	Umpisuolen ripustus	.	0	2	0	0	0	0	0	0	0	0	0	0
JFJ96	Muu suolen ripustus	.	0	1	0	0	0	0	0	0	0	0	0	0
JFJ97	Muu suolen ripustus LAP	.	0	1	0	0	0	0	0	0	0	0	0	0

Toimenpiteelliset hoitojaksot 2010 - Vårdperioder med åtgärder 2010

Liitetaulukko Bilagetabell 6

Päätoimenpiteet viiden merkin tasolla aakkosjärjestyksessä - Åtgärder på femställig nivå i alfabetisk ordning

Nomeskon suomalaisen version mukaan - Enligt Nomeskos finska version

		Hoito- päivät	Hoito- jaksot	Muu pää- tai sivu- toimenpide	Potilaat	Kuolleet	Hoitoajan keskiarvo	Hoitoajan mediaani	Keski- ikä	Yhden päivän aikana %	Hoito- jaksoja miehillä	Hoito- jaksoja naisilla	Jonotus- ajan keski- arvo	Jonotus- ajan mediaani
		Vård- Vårddygn	Vård- perioder	Tillägskod för åtgärd	Patienter	Döda	Medel- vårdtid	Median- vårdtid	Medel ålder	Ett dygn %	Åtgärder hos		Medel- väntetid	Median- väntetid
											hos män	kvinnor		
JFK00	Vatsaontelon kiinnikeka	529	61	25	58	1	9	8	57	0	27	34	53	53
JFK01	Vatsaontelon kiinnikeka	79	20	5	20	0	4	3	56	10	5	15	45	19
JFK10	Vatsaontelokiinnikeirro	1 420	91	48	89	2	16	10	64	0	47	44	4	4
JFK20	Vatsaontelokiinnikeirro	27	2	0	2	1	14	14	74	0	1	1	0	0
JFK96	Muu vatsaontelo kiinnik	62	8	5	7	0	8	7	71	0	3	5	11	11
JFK97	Muu vatsaontelokiinnikk	8	2	5	2	0	4	4	64	0	1	1	12	12
JFL00	Suolentuppeuman avoin p	45	9	3	8	0	5	4	1	0	5	4	0	0
JFL10	Suolen kiertymän tai ku	60	10	7	10	0	6	6	41	0	7	3	0	0
JFL20	Suolensisällön lypsy et		0	5	0	0	0	0	0	0	0	0	0	0
JFL96	Muu suolitukostoimenpid	26	5	7	5	0	5	3	64	0	3	2	17	17
JFM00	Paksusuolen huuhtelu le	11	2	2	2	0	6	6	5	50	2	0	1	1
JFW96	Muu ohut-/paksusuolitoi	86	11	7	11	0	8	7	42	27	5	6	43	30
JFW97	Muu ohut-/paksusuolitoi	19	9	11	9	0	2	1	37	44	1	8	44	26
JFW98	Muu ohut-/paksusuolitoi	13	1	4	1	0	13	13	70	0	1	0	0	0
JG001	Sädeh peräsuolen prim.	37	2	8	2	0	19	19	86	0	0	2	14	14
JG1JB	Defekografia	16	4	5	4	0	4	3	55	50	1	3	13	13
JG1JG	Magneettidefekograf		0	1	0	0	0	0	0	0	0	0	0	0
JGA00	Peräsuolen avaus	34	18	3	16	0	2	2	48	22	6	12	21	18
JGA02	Vierasesineen poisto pe	9	5	2	5	0	2	1	47	40	5	0	0	0
JGA05	Peräsuolipolyyppin poist	37	23	9	23	0	2	1	56	57	8	15	66	37
JGA22	Peräsuolilaskimoiden sk	3	3	0	3	0	1	1	30	33	3	0	40	40
JGA28	Peräsuolen poltto tähys	3	1	1	1	0	3	3	79	0	1	0	11	11
JGA35	Muu peräsuolivuodon tyr	25	8	1	8	0	3	1	69	38	4	4	15	18
JGA52	Peräsuolilimakalvomuuto	28	17	5	12	0	2	1	33	59	13	4	87	51
JGA58	Prot.putken asett peräs	36	6	2	6	0	6	2	64	0	2	4	14	14
JGA60	Peräsuolen ompelu	3	1	7	1	0	3	3	85	0	0	1	100	100
JGA70	Peräsuolen seinän läpi	50	15	2	15	0	3	2	71	0	8	7	28	27
JGA73	Peräsuolen seinän läpi	177	73	4	71	0	2	2	71	7	25	48	34	25
JGA75	Peräs limak.muut mikrok	6	3	0	3	0	2	1	72	0	1	2	27	25
JGA76	Peräsuolen limakalvon o	8	2	0	2	0	4	4	81	0	0	2	13	13

Toimenpiteelliset hoitojaksot 2010 - Vårdperioder med åtgärder 2010

Liitetaulukko Bilagetabell 6

Päätoimenpiteet viiden merkin tasolla aakkosjärjestyksessä - Åtgärder på femställig nivå i alfabetisk ordning

Nomeskon suomalaisen version mukaan - Enligt Nomeskos finska version

			Muu pää- tai sivu-											
	Hoito-	Hoito-	toimenpide	Potilaat	Kuolleet	Hoitoajan keskiarvo	Hoitoajan mediaani	Keski-ikä	Yhden päivän aikana %	Hoito-jaksoja miehillä	Hoito-jaksoja naisilla	Jonotus-ajan keski-arvo	Jonotus-ajan mediaani	
	päivät	jaksot												
		Vård-	Tillägskod			Medel-	Median-	Medel	Ett dygn	Åtgärder	Åtgärder	Medel-	Median-	
	Vårddygn	perioder	för åtgärd	Patienter	Döda	vårdtid	vårdtid	ålder	%	hos män	hos kvinnor	väntetid	väntetid	
JGA96	Muu peräsuolen avaus/pa	88	48	14	45	0	2	1	55	23	21	27	40	32
JGA98	Muu peräsuoliavaus/paik	52	14	7	10	0	4	1	48	36	6	8	18	11
JGB00	Peräsuolen anteriorinen	4 215	404	60	401	4	10	9	66	0	223	181	28	19
JGB01	Peräsuolen typistys LAP	1 145	159	28	158	0	7	6	64	0	82	77	32	22
JGB10	Perä+sigmasuolipoisto,s	533	53	7	53	4	10	8	70	2	19	34	30	21
JGB11	Perä+sigmasuolipoisto,s	93	7	0	7	0	13	7	73	0	5	2	62	31
JGB20	Perä+sigmasuolipoisto,a	112	16	5	16	1	7	7	44	0	10	6	22	12
JGB30	Peräsuolipoisto,kolosto	1 279	119	7	118	1	11	9	67	1	76	43	32	19
JGB31	Peräsuolen poisto lapar	516	55	6	55	0	9	8	68	0	33	22	46	27
JGB40	Kolektomian jälk peräsu	86	10	0	10	0	9	9	45	0	6	4	100	53
JGB50	Kolektomian jälk limak	188	21	4	21	0	9	8	40	0	13	8	46	26
JGB60	Peräsuol ja ileoanaal.	17	2	2	2	0	9	9	34	0	1	1	32	32
JGB96	Muu peräsuolen typistys	268	60	5	60	0	5	2	61	15	15	45	87	74
JGB97	Muu peräsuolen typistys	51	5	0	5	0	10	7	62	0	0	5	53	28
JGC00	Peräsuolen ripustus	235	41	13	41	0	6	5	59	0	8	33	64	61
JGC01	Peräsuolen ripustus LAP	810	248	8	246	2	3	3	62	0	31	217	100	97
JGC10	Peräsuolen ripustus väl	4	1	0	1	0	4	4	67	0	1	0	239	239
JGC20	Peräsuolen ompelu peräa	20	5	1	5	0	4	2	59	0	1	4	12	12
JGC30	Peräsuolilimakalvopoist	102	18	1	18	0	6	3	73	22	3	15	74	80
JGC40	Peräaukon teko,atresia,	63	6	3	6	0	11	9	0	0	3	3	37	21
JGC96	Muu peräsuolen korjausl	99	37	4	37	0	3	2	58	5	6	31	85	75
JGC97	Muu peräsuolen korjausl	91	24	0	24	0	4	4	65	0	0	24	66	61
JGD00	Perineaalisen rektumisyö	28	2	2	2	0	14	14	63	0	1	1	0	0
JGW96	Iuu peräsuolen leikkaus	88	22	2	22	0	4	2	57	14	9	13	99	46
JGW98	Muu peräsuolen leikkaus	6	6	0	5	0	1	1	65	17	1	5	56	62
JH002	Radik peräaukon prim.ka	4	1	0	1	0	4	4	52	0	0	1	0	0
JH1AB	Anografia	32	15	7	15	0	2	1	9	40	8	7	13	7
JH1CG	Perinaalialue,l. MT	75	15	14	15	0	5	1	51	7	10	5	20	4
JH1CM	Perinaalial.l.3TMT	9	2	2	2	0	5	5	35	0	1	1	8	8
JHA00	Peranaaliavaus/kanavoin	1 993	816	45	726	0	2	1	40	20	564	252	50	28

Toimenpiteelliset hoitojaksot 2010 - Vårdperioder med åtgärder 2010

Liitetaulukko Bilagetabell 6

Päätoimenpiteet viiden merkin tasolla aakkosjärjestyksessä - Åtgärder på femställig nivå i alfabetisk ordning

Nomeskon suomalaisen version mukaan - Enligt Nomeskos finska version

	Hoito- päivät	Hoito- jaksot	Muu pää- tai sivu- toimenpide	Potilaat	Kuolleet	Hoitoajan keskiarvo	Hoitoajan mediaani	Keski- ikä	Yhden päivän aikana %	Hoito- jaksoja miehillä	Hoito- jaksoja naisilla	Jonotus- ajan keski- arvo	Jonotus- ajan mediaani	
	Vård- dygn	Vård- perioder	Tillägskod för åtgärd	Patienter	Döda	Medel- vårdtid	Median- vårdtid	Medel ålder	Ett dygn %	Åtgärder hos män	Åtgärder hos kvinnor	Medel- väntetid	Median- väntetid	
JHA10	Koepalan otto peräaukko	42	25	18	24	0	2	1	49	56	13	12	37	20
JHA20	Peräaukkokanava-/ympär	427	334	39	327	0	1	1	50	68	166	168	83	57
JHA30	Peräaukkokanav-/ympäry:	10	10	1	9	0	1	1	44	90	8	2	31	17
JHB00	Peräpukamien poisto	2 518	1 221	83	1 211	1	2	1	52	59	446	775	96	75
JHB10	Peräpukamien lämpökäsit	26	22	1	22	0	1	1	51	32	10	12	66	55
JHB20	Peräpukamien kovetushoi	2	2	2	2	0	1	1	57	100	0	2	134	134
JHB30	Peräpukamien hirtto kum	195	110	149	108	0	2	1	56	68	60	50	56	35
JHB40	Peräaukon limakalvon po	196	137	6	137	0	1	1	55	34	70	67	115	95
JHB96	Muu peräpukamatoimenpi	117	80	8	80	0	2	1	53	49	35	45	81	76
JHC00	Peräaukkosulkijarepeämä	106	28	29	28	0	4	3	32	0	0	28	2	2
JHC10	Peräaukkosulkijakorjaus	32	14	1	14	0	2	2	48	0	0	14	80	51
JHC20	Peräaukkosulkijakorjaus	3	2	0	2	0	2	2	40	50	1	1	50	50
JHC30	Peräaukkosulkijakorjaus	6	1	0	1	0	6	6	29	0	0	1	43	43
JHC40	Peräaukon lenkki	14	11	0	5	0	1	1	41	64	8	3	36	13
JHC50	Peräaukon teko matalan	36	8	1	8	0	5	3	0	0	4	4	10	12
JHC60	Transanal inj submucos	6	4	4	4	0	2	1	45	75	0	4	39	39
JHD00	Peräaukon laajennus	181	144	36	130	0	1	1	45	77	56	88	54	28
JHD10	Peräaukon sulkijalihaks	223	202	21	198	0	1	1	49	73	101	101	61	47
JHD20	Peräaukkoavanteen avau:	465	354	13	319	0	1	1	44	46	217	137	55	44
JHD30	Peräaukkoavanteen ositt	153	103	2	80	0	2	1	45	48	52	51	47	31
JHD33	Peräaukkoavanteen jatko	144	99	4	71	0	2	1	46	44	64	35	32	15
JHD50	Peräaukkoavanteen poist	12	9	0	8	0	1	1	48	22	4	5	35	19
JHD60	Peräaukkoavanteen sulke	4	4	0	4	0	1	1	39	75	4	0	82	87
JHD96	Muu peräaukkolaajennus/	41	35	2	31	0	1	1	39	57	24	11	64	48
JHE10	Peräaukon keinosulkijan	1	1	0	1	0	1	1	58	100	0	1	2	2
JHW96	Muu peräaukko/ympärysk	453	199	36	185	0	2	1	45	43	113	86	63	37
JJ1AT	Maksap.punkt,UÄ-ohj	75	27	10	24	0	3	1	62	41	15	12	25	11
JJ1CE	Maksa,s-tie,haima-UÄ	62	10	4	10	0	6	5	56	10	4	6	12	12
JJ2AT	Maksakudosnäyte,UÄ-o	1 453	741	230	719	1	2	1	56	45	325	416	47	12
JJ2CT	Maksakudosnäyte,TT-o	1	1	2	1	0	1	1	44	0	1	0	1	1

Toimenpiteelliset hoitojaksot 2010 - Vårdperioder med åtgärder 2010

Liitetaulukko Bilagetabell 6

Päätoimenpiteet viiden merkin tasolla aakkosjärjestyksessä - Åtgärder på femställig nivå i alfabetisk ordning

Nomeskon suomalaisen version mukaan - Enligt Nomeskos finska version

		Hoito- päivät	Hoito- jaksot	Muu pää- tai sivu- toimenpide	Potilaat	Kuolleet	Hoitoajan keskiarvo	Hoitoajan mediaani	Keski- ikä	Yhden päivän aikana %	Hoito- jaksoja miehillä	Hoito- jaksoja naisilla	Jonotus- ajan keski- arvo	Jonotus- ajan mediaani	
		Vård- Vårddygn	Vård- perioder	Tillägskod för åtgärd	Patienter	Döda	Medel- vårdtid	Median- vårdtid	Medel ålder	Ett dygn %	Åtgärder hos män kvinnor		Medel- väntetid	Median- väntetid	
JJ2DT	Maksakudosnäyte,MK-o	1	1	0	1	1	0	1	1	56	100	0	1	0	0
JJ3AT	Maksasolunäyte,UÅ-oh	155	71	53	69	0	2	1	60	37	25	46	13	9	
JJ4AT	Maksapesäke,kanav,UÅ	.	0	3	0	0	0	0	0	0	0	0	0	0	
JJ4BT	Maksapesäk,kanav,lpv	.	0	1	0	0	0	0	0	0	0	0	0	0	
JJ5KT	Maksakystan sklerot.	33	23	1	17	0	1	1	66	35	11	12	22	8	
JJ5LT	Maksan skleroterapia	1	1	0	1	0	1	1	59	0	0	1	0	0	
JJ6LT	Maksalämpökoag,UÅ-oh	15	3	17	3	0	5	6	70	0	3	0	3	3	
JJA00	Maksan tutkimusleikkaus	12	3	2	3	1	4	3	62	0	2	1	13	13	
JJA20	Koepalan otto maksasta	14	4	51	4	0	4	3	51	25	1	3	13	12	
JJA21	Maksan biopsia LAP	3	3	105	3	0	1	1	60	33	0	3	9	9	
JJA23	Neulalla otettu maksan	5	1	7	1	0	5	5	0	0	0	1	3	3	
JJA24	Neulalla otettu maksan	2	2	9	2	0	1	1	46	50	1	1	0	0	
JJA30	Maksakystan avaus ja re	17	2	3	2	0	9	9	46	0	0	2	0	0	
JJA31	Maksakystan marsupialis	40	10	3	10	0	4	4	58	0	2	8	30	24	
JJA40	Maksamuutoksen poisto	7	1	7	1	0	7	7	67	0	0	1	11	11	
JJA41	Maksamuut. poist. vatsa	24	4	0	4	0	6	6	54	0	0	4	19	19	
JJA43	Maksamuutoksen tuhoam	51	8	1	8	0	6	7	60	0	3	5	19	15	
JJA44	Maksamuutoksen tuhoam	7	2	1	2	0	4	4	59	0	1	1	45	45	
JJA50	Maksan repeämän ompeli	66	5	1	5	1	13	12	48	0	4	1	5	5	
JJA96	Muu paikallinen maksale	5	1	0	1	0	5	5	53	0	0	1	49	49	
JJA97	Muu paikallinen maksale	48	2	1	2	0	24	24	50	0	0	2	6	6	
JJB00	Maksan kiilapoisto	46	8	0	8	0	6	6	66	0	4	4	13	13	
JJB10	Maksan osan epäanatomy	311	34	4	34	0	9	8	66	0	9	25	20	16	
JJB20	Yhden maksasegmentin p	180	22	2	22	0	8	8	64	0	13	9	21	19	
JJB30	Kahden maksasegmentin	307	39	1	38	0	8	7	61	0	17	22	23	17	
JJB40	II, III ja IV maksasegm	73	9	0	9	0	8	8	61	0	4	5	20	18	
JJB50	V, VI, VII ja VIII maks	276	30	2	30	1	9	8	60	0	15	15	16	14	
JJB53	IV,V,VI,VII,VIII maksas	9	1	0	1	0	9	9	59	0	1	0	6	6	
JJB60	Muu usean maksasegmer	57	7	0	7	0	8	8	63	0	2	5	28	23	
JJB71	Maksan osan poisto LAP	5	1	0	1	0	5	5	71	0	1	0	16	16	

Toimenpiteelliset hoitojaksot 2010 - Vårdperioder med åtgärder 2010

Liitetaulukko Bilagetabell 6

Päätoimenpiteet viiden merkin tasolla aakkosjärjestyksessä - Åtgärder på femställig nivå i alfabetisk ordning

Nomeskon suomalaisen version mukaan - Enligt Nomeskos finska version

	Hoito- päivät	Hoito- jaksot	Muu pää- tai sivu- toimenpide		Potilaat	Kulleet	Hoitoajan keskiarvo	Hoitoajan mediaani	Keski- ikä	Yhden päivän aikana %	Hoito- jaksoja miehillä	Hoito- jaksoja naisilla	Jonotus- ajan keski- arvo	Jonotus- ajan mediaani
			Vård- Vårddygn	Tillägskod för åtgärd										
JJB96	Muu maksan poisto	17	2	1	2	0	9	9	59	0	1	1	140	140
JJC00	Maksan siirto	965	37	1	37	0	26	21	46	0	19	18	2	2
JJC10	Maksan osan siirto	105	1	1	1	0	105	105	0	0	1	0	0	0
JJC50	Siirrettävän maksan pie	72	2	0	2	0	36	36	5	0	0	2	0	0
JJC60	Siirretyn maksan poisto	77	3	0	3	0	26	26	49	0	1	2	6	6
JJW96	Muu maksan avoin toimer	30	1	3	1	0	30	30	62	0	1	0	0	0
JJW97	Muu maksan toimenpide l		0	1	0	0	0	0	0	0	0	0	0	0
JK1AT	Sappirakon kanav.	52	8	12	8	0	7	6	82	0	3	5	0	0
JK1CB	Sappi/sappitien rtg		0	5	0	0	0	0	0	0	0	0	0	0
JK2AT	Sappir.punkt,UÄ-ohj	51	10	12	9	0	5	5	76	0	3	7	0	0
JK3AN	Sappiteiden gammakuvau	7	2	3	2	0	4	4	0	0	1	1	1	1
JK3AT	Sappitiedren,UÄ-ohj	93	9	10	9	0	10	7	78	0	7	2	0	0
JK3BT	Sappitiedren,lpv-ohj	106	17	45	16	0	6	2	64	12	5	12	8	6
JK3FT	Kat.vaihto,sappitie	35	9	9	8	0	4	2	60	33	2	7	70	83
JK3MB	Postoper.kolangiogr	31	24	17	22	0	1	1	57	75	11	13	8	7
JK3MN	Sappihappojen imeytymis	3	1	0	1	0	3	3	41	0	0	1	0	0
JK3NB	PTC	152	29	46	24	1	5	3	64	14	16	13	13	7
JK3NT	Sappiteiden dilataat	92	14	27	13	2	7	6	66	7	6	8	4	4
JK3PB	Peroperat.kolangiogr	20	3	55	3	0	7	5	76	0	1	2	0	0
JK3RT	Kiv.poist.sappitiet	4	1	0	1	0	4	4	82	0	1	0	0	0
JK3SB	ERC	78	21	5	19	0	4	2	71	0	10	11	36	26
JK4ZT	Sappitieprot, maksa	55	9	42	9	0	6	3	71	11	5	4	14	5
JK5ZT	Sappitiepr. yhd.tekn	6	1	1	1	0	6	6	71	0	0	1	0	0
JKA00	Sappirakon avaus	34	4	9	4	0	9	9	62	0	4	0	0	0
JKA10	Sappirakkoavanteen teko	23	5	1	5	1	5	3	68	20	5	0	5	5
JKA11	Sappirakkoavanteen teko	10	2	0	2	0	5	5	52	0	0	2	0	0
JKA20	Sappirakon poisto	6 827	1 069	271	1 062	9	6	5	64	2	537	532	75	51
JKA21	Sappirakon poisto LAP	11 952	6 562	207	6 523	2	2	1	53	29	1 902	4 660	87	64
JKA96	Muu sappirakon leikkaus	15	4	1	4	0	4	4	63	25	3	1	14	14
JKA97	Muu sappirakon leikkaus	24	6	7	6	0	4	4	51	17	4	2	104	88

Toimenpiteelliset hoitojaksot 2010 - Vårdperioder med åtgärder 2010

Liitetaulukko Bilagetabell 6

Päätoimenpiteet viiden merkin tasolla aakkosjärjestyksessä - Åtgärder på femställig nivå i alfabetisk ordning

Nomeskon suomalaisen version mukaan - Enligt Nomeskos finska version

		Hoito- päivät	Hoito- jaksot	Muu pää- tai sivu- toimenpide		Potilaat	Kuolleet	Hoitoajan keskiarvo	Hoitoajan mediaani	Keski- ikä	Yhden päivän aikana %	Hoito- jaksoja miehillä	Hoito- jaksoja naisilla	Jonotus- ajan keski- arvo	Jonotus- ajan mediaani
				Vård- värdygn	Tillägskod för åtgärd										
JKB00	Sappiteiden avaus	145	16	73	16	0	9	7	69	0	8	8	30	20	
JKB01	Sappiteiden avaus lapar	29	4	11	4	0	7	7	62	0	2	2	9	9	
JKB11	Sappitiekivipoisto rakk	70	17	12	17	0	4	2	60	6	10	7	28	7	
JKB20	Sappiteiden tähytys le	8	1	94	1	0	8	8	64	0	1	0	0	0	
JKB21	Sappiteiden tähytys LA	15	5	22	5	0	3	2	57	20	0	5	27	28	
JKB30	Sappitiekanavointi maks	21	1	2	1	0	21	21	31	0	1	0	0	0	
JKB40	Sappiteiden ompelu		0	4	0	0	0	0	0	0	0	0	0	0	
JKB96	Muu sappiteievaus	17	3	3	3	0	6	5	53	0	2	1	36	26	
JKC00	Sappitieavaus/paikall m	9	1	1	1	0	9	9	84	0	0	1	0	0	
JKC10	Sappiteiden typistus/uu	8	1	0	1	0	8	8	70	0	1	0	9	9	
JKC30	Sappiteiden typistus,li	27	4	2	4	0	7	7	58	0	2	2	17	12	
JKC40	Maksatiehythaaran typis	20	1	0	1	0	20	20	55	0	1	0	0	0	
JKC50	Papilla Vaterin poisto,	64	3	2	3	0	21	9	65	0	1	2	18	18	
JKD00	Sappirakon liitos ohuts	12	2	8	2	0	6	6	68	0	2	0	26	26	
JKD01	Kolekystojejunostomia L		0	2	0	0	0	0	0	0	0	0	0	0	
JKD10	Sappiteiden liittäminen	46	6	3	6	0	8	7	61	0	2	4	49	63	
JKD20	Sappiteiden liitos ohut	318	29	8	29	0	11	9	63	0	11	18	38	13	
JKD30	Maksatiehythaaran liito	39	3	0	3	0	13	13	69	0	0	3	10	10	
JKD50	Hepatoportoenterostomia	92	4	1	4	0	23	25	0	0	2	2	11	7	
JKD96	Muu sappiteliitos suol		0	2	0	0	0	0	0	0	0	0	0	0	
JKE00	Papillotomia pohjukaiss	12	1	3	1	0	12	12	75	0	0	1	0	0	
JKE02	Papillotomia duodenumti	434	101	713	99	0	4	2	64	14	44	57	16	12	
JKE06	Oddin sulkijan halkaisu	12	1	0	1	0	12	12	75	0	1	0	0	0	
JKE12	Sappitiekiven poisto en	514	151	364	146	1	3	2	69	18	66	85	27	14	
JKE15	Kiven murskaus sappitei	13	5	20	5	0	3	3	73	0	3	2	0	0	
JKE18	Sappiteiden sis kanavoi	573	145	290	127	2	4	3	68	20	82	63	24	7	
JKE22	Vierasesinepoisto sappi	98	27	132	27	0	4	1	65	41	17	10	75	68	
JKE25	Sappiteiden kanavointi	510	119	18	111	1	4	3	67	3	65	54	12	4	
JKE32	Sappiteiden laajennus e	73	20	185	18	0	4	2	68	25	9	11	46	22	
JKE96	Muu sappitietoimenpide		0	1	0	0	0	0	0	0	0	0	0	0	

Toimenpiteelliset hoitojaksot 2010 - Vårdperioder med åtgärder 2010

Liitetaulukko Bilagetabell 6

Päätoimenpiteet viiden merkin tasolla aakkosjärjestyksessä - Åtgärder på femställig nivå i alfabetisk ordning

Nomeskon suomalaisen version mukaan - Enligt Nomeskos finska version

		Hoito- päivät	Hoito- jaksot	Muu pää- tai sivu- toimenpide	Potilaat	Kuolleet	Hoitoajan keskiarvo	Hoitoajan mediaani	Keski- ikä	Yhden päivän aikana %	Hoito- jaksoja miehillä	Hoito- jaksoja naisilla	Jonotus- ajan keski- arvo	Jonotus- ajan mediaani
		Vård- Vårddygn	Vård- perioder	Tillägskod för åtgärd	Patienter	Döda	Medel- vårdtid	Median- vårdtid	Medel ålder	Ett dygn %	Åtgärder hos		Medel- väntetid	Median- väntetid
											hos män	kvinnor		
JKE98	Muu sappitietoimenpide	1 998	565	112	511	11	4	2	61	7	284	281	27	16
JKF00	Sappirakon tiehyenreman	.	0	1	0	0	0	0	0	0	0	0	0	0
JKF96	Muu sappiteiden uusinta	.	0	1	0	0	0	0	0	0	0	0	0	0
JKW96	Muu sappitietoimenpide	8	3	3	3	0	3	3	44	0	0	3	67	74
JKW97	Muu sappitietoimenpide	11	2	1	2	0	6	6	64	0	1	1	22	22
JKW98	Muu sappitietoimenpide	7	1	0	1	0	7	7	42	0	0	1	0	0
JL1AT	Haimakudosn,UÄ-ohj	49	24	8	23	0	2	1	72	38	10	14	8	6
JL1CT	Haimakudosn,TT-ohj	5	4	0	4	0	1	1	55	25	1	3	4	4
JL2AT	Haimasolun,UÄ-ohj	129	52	27	50	0	3	1	67	31	28	24	12	8
JL2CT	Haimasolun,TT-ohj	9	4	1	4	0	2	2	61	25	4	0	4	4
JL3AT	Haimak.kanav,UÄ-ohj	19	3	5	3	0	6	6	52	0	3	0	1	1
JL3CT	Haimak.kanav,TT-ohj	1	1	0	1	0	1	1	42	100	1	0	6	6
JL3YT	Haimak.punkt.UÄ-ohj	44	7	3	7	0	6	1	64	0	5	2	0	0
JL4SB	ERP	10	2	0	2	0	5	5	42	0	1	1	0	0
JL5AG	Sappiteiden VKMT	72	12	81	12	0	6	5	67	0	4	8	0	0
JL5AM	Sappiteiden S3TMT	.	0	5	0	0	0	0	0	0	0	0	0	0
JL5BG	Sappi- ja haimateiden m	677	155	107	151	0	4	4	58	6	72	83	21	8
JL5BM	Sappiteiden 3TMT	6	2	0	2	0	3	3	39	0	1	1	0	0
JL5CG	Sappi- ja haimateiden I	145	38	21	37	0	4	3	55	11	20	18	8	8
JL5SB	ERCP	1 768	347	211	285	3	5	3	71	6	165	182	22	8
JLA00	Haiman tutkimusleikkaus	110	5	1	5	2	22	9	64	0	3	2	13	16
JLA10	Koepalan otto haimasta	2	2	8	2	0	1	1	66	0	0	2	17	17
JLA20	Neulakudosnäytteen otto	.	0	2	0	0	0	0	0	0	0	0	0	0
JLB00	Haimakudoksen avaus	.	0	2	0	0	0	0	0	0	0	0	0	0
JLB12	Haimatiehytsuunhalkaisu	15	4	13	4	0	4	2	63	25	2	2	7	5
JLB22	Haimatiehytkiven poisto	10	2	1	2	0	5	5	48	0	2	0	0	0
JLB28	Haimatiehytkanavointi s	258	39	34	31	0	7	1	55	13	27	12	61	49
JLB35	Haimatiehytvierasesinep	29	13	22	13	0	2	1	56	46	8	5	116	41
JLB42	Haimatiehyteen laajennus	7	3	23	3	0	2	1	47	33	3	0	14	14
JLB96	Muu haimakudoksen auke	8	1	2	1	0	8	8	78	0	1	0	7	7

Toimenpiteelliset hoitojaksot 2010 - Vårdperioder med åtgärder 2010

Liitetaulukko Bilagetabell 6

Päätoimenpiteet viiden merkin tasolla aakkosjärjestyksessä - Åtgärder på femställig nivå i alfabetisk ordning

Nomeskon suomalaisen version mukaan - Enligt Nomeskos finska version

	Hoito- päivät	Hoito- jaksot	Muu pää- tai sivu- toimenpide		Potilaat	Kulleet	Hoitoajan keskiarvo	Hoitoajan mediaani	Keski- ikä	Yhden päivän aikana %	Hoito- jaksoja miehillä	Hoito- jaksoja naisilla	Jonotus- ajan keski- arvo	Jonotus- ajan mediaani
			Vård- Vårddygn	Tillägskod för åtgärd										
JLB98	Muu haima-aukaisu/kanava	9	1	3	1	0	9	9	73	0	0	1	10	10
JLC00	Haimakasvaimen poisto,	52	7	1	7	0	7	8	51	0	4	3	52	47
JLC10	Haiman hännän/mahdun run	789	67	9	65	0	12	8	60	0	28	39	25	15
JLC20	Pohjukaissuolen säästäv	54	5	0	5	0	11	10	55	0	2	3	9	11
JLC30	Haiman ja pohjukaissuolen	1 922	140	14	137	2	14	12	63	1	78	62	16	13
JLC40	Koko haiman ja pohjukaik	73	6	1	6	0	12	12	70	0	4	2	17	17
JLC50	Epäanatominen haiman p	1 086	22	8	22	3	49	44	52	0	16	6	3	3
JLC96	Muu haiman poisto	62	4	1	4	0	16	12	52	0	2	2	43	43
JLD00	Haiman liitos ohutsuolet	48	6	4	6	0	8	8	49	0	5	1	29	34
JLD10	Haiman pseudokystan avau	102	11	3	11	0	9	9	50	0	8	3	21	21
JLD12	Haimapseudokystan avau	160	15	8	13	0	11	8	52	0	11	4	7	7
JLD20	Haiman pseudokystan avau	7	1	0	1	0	7	7	40	0	1	0	11	11
JLD22	Haiman pseudokystojen	112	30	3	28	0	4	3	48	3	21	9	9	5
JLE03	Haimansiirto, liitos oh	24	1	0	1	0	24	24	35	0	1	0	0	0
JLE20	Haiman saarekesolujen s	5	1	0	1	0	5	5	46	0	1	0	0	0
JLT00	Haimatiehytkiven kehonu	23	9	5	6	0	3	1	58	22	9	0	20	27
JLW96	Muu haiman avoin toimen	214	4	3	4	1	54	39	50	0	4	0	1	1
JLW97	Muu haiman toimenpide L	8	1	0	1	0	8	8	43	0	0	1	5	5
JLW98	Muu haimatmp suoliendos	610	213	14	180	0	3	1	55	9	159	54	29	19
JM1AT	Pernasolun,UÄ-ohj	5	3	1	3	0	2	1	63	67	2	1	8	8
JM2AT	Pernakudosn,UÄ-ohj	3	2	0	2	0	2	2	41	50	1	1	0	0
JMA00	Pernan typistys	52	4	3	4	0	13	6	46	0	2	2	5	6
JMA10	Pernan poisto vatsaonte	706	69	63	69	5	10	7	49	1	38	31	34	23
JMA11	Pernan poisto vatsaonte	102	28	1	28	0	4	3	38	0	14	14	29	18
JMB00	Koepalan otto pernasta	2	1	0	1	0	2	2	20	0	0	1	0	0
JMB10	Pernan ompelu/korjaus p	17	3	1	3	0	6	6	18	0	3	0	0	0
JMW96	Muu pernan avoin toimen	3	2	1	1	0	2	2	33	50	0	2	0	0
JMW97	Muu pernan toimenpide L	3	1	0	1	0	3	3	30	0	0	1	0	0
JN1AD	Ylävatsan TT	94	20	19	20	1	5	3	57	5	9	11	52	36
JN1AE	Ylävatsan UÄ	6 260	1 148	1 565	1 123	19	6	3	57	9	569	579	19	8

Toimenpiteelliset hoitojaksot 2010 - Vårdperioder med åtgärder 2010

Liitetaulukko Bilagetabell 6

Päätoimenpiteet viiden merkin tasolla aakkosjärjestyksessä - Åtgärder på femställig nivå i alfabetisk ordning

Nomeskon suomalaisen version mukaan - Enligt Nomeskos finska version

	Hoito- päivät	Hoito- jaksot	Muu pää- tai sivu- toimenpide		Potilaat	Kulleet	Hoitoajan keskiarvo	Hoitoajan mediaani	Keski- ikä	Yhden päivän aikana %	Hoito- jaksoja miehillä	Hoito- jaksoja naisilla	Jonotus- ajan keski- arvo	Jonotus- ajan mediaani
			Vård- Vårddygn	Tillägskod för åtgärd										
JN1AG	Ylävatsan supp.VKMT	1	1	4	1	0	1	1	58	100	0	1	91	91
JN1BD	Ylävatsan laaja TT	232	54	80	51	0	4	3	54	2	38	16	14	8
JN1BG	Ylävatsan VKMT	63	19	8	19	0	3	2	52	16	4	15	0	0
JN1CD	Ylävatsan erittäin laaj	236	77	43	73	0	3	1	61	18	47	30	31	27
JN1CG	Ylävatsan I.VKMT	643	178	116	176	1	4	2	56	13	89	89	34	10
JN1CM	Ylävatsan I.3TMT	16	4	6	4	0	4	4	48	0	1	3	0	0
JN1DG	Ylävatsan er.I.VKMT	227	38	32	38	0	6	4	56	13	17	21	26	20
JN2AD	Alavatsan TT	45	8	13	8	1	6	2	60	38	5	3	12	12
JN2AE	Alavatsan UÄ	314	84	110	84	1	4	3	49	11	41	43	21	12
JN2BD	Alavatsan laaja TT	77	20	21	20	0	4	3	62	10	11	9	38	29
JN2BG	Alavatsan VKMT	8	3	2	3	0	3	3	40	0	0	3	0	0
JN2CD	Alavatsan erittäin laaj		0	1	0	0	0	0	0	0	0	0	0	0
JN2CG	Alavatsan I. VKMT	296	41	36	40	0	7	3	55	17	7	34	12	7
JN2CM	Alavatsan I.3TMT	17	7	7	6	0	2	1	48	0	1	6	0	0
JN2DG	Alavatsan er.I.VKMT	46	15	6	15	0	3	1	64	13	4	11	10	10
JN2DM	Alavatsan er.I.3TMT	4	2	1	2	0	2	2	53	0	0	2	0	0
JN3AA	Vatsan natiivi-rtg	4 776	970	2 038	932	34	5	3	62	4	476	494	15	11
JN3AD	Vatsan TT	1 797	303	326	298	10	6	4	62	5	172	131	14	7
JN3AE	Abdomenin UÄ	17 670	3 929	4 395	3 834	68	5	3	50	7	1 897	2 032	20	7
JN3BD	Vatsan laaja TT	6 952	1 640	1 311	1 583	20	4	3	58	8	790	850	21	13
JN3BG	Abdomenin VKMT	7	7	8	7	0	1	1	13	57	5	2	98	98
JN3CA	Vatsanatiivi suppea	20	8	17	6	0	3	2	26	0	4	4	0	0
JN3CD	Vatsan natiivi- ja varj	1 731	424	471	421	6	4	3	64	5	218	206	22	13
JN3CG	Abdomenin I.VKMT	151	45	57	43	0	3	1	32	29	14	31	24	9
JN3DE	Abdomenin laaja UÄ	78	46	164	40	0	2	1	42	20	24	22	110	69
JN3DG	Abdomenin er.I.VKMT	94	31	30	29	0	3	1	31	19	18	13	27	21
JN3HE	Vatsa-alue suppea seura	12	3	1	3	0	4	4	54	33	3	0	0	0
JN3KE	Vatsael.v.a. UÄ	58	26	15	25	0	2	1	65	38	14	12	40	13
JN4AD	Vartalon TT	870	168	213	164	10	5	3	69	11	97	71	24	12
JN4BD	Vartalon laaja TT	7 737	1 498	1 375	1 428	37	5	3	63	13	795	703	18	8

Toimenpiteelliset hoitojaksot 2010 - Vårdperioder med åtgärder 2010

Liitetaulukko Bilagetabell 6

Päätoimenpiteet viiden merkin tasolla aakkosjärjestyksessä - Åtgärder på femställig nivå i alfabetisk ordning

Nomeskon suomalaisen version mukaan - Enligt Nomeskos finska version

		Hoito- päivät	Hoito- jaksot	Muu pää- tai sivu- toimenpide	Potilaat	Kuolleet	Hoitoajan keskiarvo	Hoitoajan mediaani	Keski- ikä	Yhden päivän aikana %	Hoito- jaksoja miehillä	Hoito- jaksoja naisilla	Jonotus- ajan keski- arvo	Jonotus- ajan mediaani
		Vård- Vårddygn	Vård- perioder	Tillägskod för åtgärd	Patienter	Döda	Medel- vårdtid	Median- vårdtid	Medel- ålder	Ett dygn %	Åtgärder hos		Medel- väntetid	Median- väntetid
											hos män	kvinnor		
JN4BG	Vartalon VKMT	.	0	1	0	0	0	0	0	0	0	0	0	0
JN4CD	Vartalon erittäin laaja	1 519	413	260	407	4	4	2	66	19	230	183	33	14
JN4CG	Vartalon I VKMT	.	0	6	0	0	0	0	0	0	0	0	0	0
JN4DR	Koko kehon metab PET-T	8	3	2	3	0	3	1	64	33	2	1	0	0
JN4JR	Koko kehon metab laaja	159	49	45	48	1	3	1	57	31	28	21	11	7
JN4LT	Vartalon LH	.	0	1	0	0	0	0	0	0	0	0	0	0
JN5AP	Koko kehon PET (1 kuvau	9	2	1	2	0	5	5	59	0	1	1	0	0
JN5BD	Vartalon ja pään trauma	86	40	17	40	5	2	1	43	18	30	10	0	0
JN5LT	Vartalo/raaja-alue,skle	2	1	8	1	0	2	2	35	0	0	1	21	21
JN5PN	Kilpirauhasmetastaasien	94	33	64	33	0	3	3	55	0	8	25	26	23
JN6AN	Tulehduspesäkkeen gamr	37	2	4	2	0	19	19	57	0	1	1	0	0
JN6PN	Tulehduspesäkkeen gamr	403	38	54	38	0	11	10	65	0	23	15	13	13
JN7AN	Somatostatiinireseptore	5	3	0	3	0	2	2	68	33	1	2	13	14
JN7SN	Somatostatiinireseptori	15	1	1	1	0	15	15	76	0	1	0	0	0
JWA00	G-I leikk haavarevisio,	.	0	85	0	0	0	0	0	0	0	0	0	0
JWA01	G-I revisiolaparoskopia	.	0	1	0	0	0	0	0	0	0	0	0	0
JWC00	G-I leikk haavarevisio,	.	0	9	0	0	0	0	0	0	0	0	0	0
JWD00	G-I leikk haavarevisio,	.	0	12	0	0	0	0	0	0	0	0	0	0
JWE00	G-I leikk.haavarev, syv	.	0	44	0	0	0	0	0	0	0	0	0	0
JWE01	G-I revisiolaparoskopia	.	0	3	0	0	0	0	0	0	0	0	0	0
JWF00	G-I revisioleikk. suoli	.	0	25	0	0	0	0	0	0	0	0	0	0
JWF01	G-I revisiolaparoskopia	.	0	1	0	0	0	0	0	0	0	0	0	0
JWW96	Muu G-I revisioleikkaus	.	0	52	0	0	0	0	0	0	0	0	0	0
JX1JB	Ruoansulatuskan läpikul	1	1	3	1	0	1	1	76	0	0	1	0	0
JX1LA	Ruuansul.el.lpv+rtg	.	0	20	0	0	0	0	0	0	0	0	0	0
JX1RT	GI-kanavan dilataat	.	0	5	0	0	0	0	0	0	0	0	0	0
JX1XB	G-I-kanava,muu graf.	52	14	18	13	0	4	3	59	14	8	6	17	13
JX1XE	Ruoansulatus muu UÄ	6	4	2	4	0	2	2	0	25	2	2	1	1
JX2XB	Postoperat. grafia	.	0	1	0	0	0	0	0	0	0	0	0	0
JXA10	Vatsaontelon alkuperält	13	2	0	2	0	7	7	46	0	1	1	24	24

Toimenpiteelliset hoitojaksot 2010 - Vårdperioder med åtgärder 2010

Liitetaulukko Bilagetabell 6

Päätoimenpiteet viiden merkin tasolla aakkosjärjestyksessä - Åtgärder på femställig nivå i alfabetisk ordning

Nomeskon suomalaisen version mukaan - Enligt Nomeskos finska version

		Hoito- päivät	Hoito- jaksot	Muu pää- tai sivu- toimenpide	Potilaat	Kuolleet	Hoitoajan keskiarvo	Hoitoajan mediaani	Keski- ikä	Yhden päivän aikana %	Hoito- jaksoja miehillä	Hoito- jaksoja naisilla	Jonotus- ajan keski- arvo	Jonotus- ajan mediaani
		Vård- Vårddygn	Vård- perioder	Tillägskod för åtgärd	Patienter	Döda	Medel- vårdtid	Median- vårdtid	Medel ålder	Ett dygn %	Åtgärder hos		Medel- väntetid	Median- väntetid
											hos män	kvinnor		
JXA13	Vatsaontelon alkuperäilt	8	1	0	1	0	8	8	28	0	1	0	4	4
JXA16	Vatsaontelon alkuperäilt	.	0	1	0	0	0	0	0	0	0	0	0	0
KA1AE	Munuaisten UÄ	1 027	271	385	269	2	4	3	45	11	128	143	26	21
KA1AN	Munuaisparenkyymän garr	11	8	4	8	0	1	1	1	88	5	3	48	62
KA1BD	Munuaisten laaja TT	2	1	1	1	0	2	2	65	0	1	0	23	23
KA1CD	Munuaisten erittäin laa	6	1	3	1	0	6	6	64	0	0	1	0	0
KA1FN	Munuaistoiminnan gammæ	133	30	44	30	0	4	1	32	43	19	11	30	32
KA1MN	Glomerulusten suodatusn	43	34	186	34	0	1	1	12	35	19	15	149	115
KA2AE	Munuaissiirränn. UÄ	113	37	160	34	0	3	2	49	5	21	16	17	3
KA2AT	Munuaiss,kudosn,UÄ-o	214	108	19	94	0	2	1	52	11	65	43	77	17
KA2FN	Munuaistoim. Gammakuv.	1	1	0	1	0	1	1	65	100	1	0	6	6
KA3AT	Munuaiskudosn,UÄ-ohj	651	221	65	218	0	3	1	51	13	138	83	21	14
KA3EB	Antegr. pyelografia	227	57	90	53	0	4	1	66	23	38	19	31	20
KA3GB	Retrogr.pyelogr,yksi	24	12	65	12	0	2	1	39	42	5	7	63	38
KA3LT	Munuaisten LH	3	1	1	1	0	3	3	82	0	0	1	19	19
KA4AT	Munuaissolun,UÄ-ohj	62	21	7	21	0	3	1	59	19	14	7	26	17
KA5AT	Munuaisk.punkt,UÄ-oh	12	10	13	10	0	1	1	58	50	6	4	30	25
KA5BT	Munuaisk.punkt,lpv-o	1	1	2	1	0	1	1	72	0	0	1	89	89
KA6KT	Munuaiskysta,sklerot	15	14	2	14	0	1	1	64	21	8	6	45	22
KA6WT	Reniininäytteet	2	1	0	1	0	2	2	30	0	0	1	0	0
KAA00	Munuaisten tutkimusleikk	25	5	2	5	1	5	5	64	0	2	3	17	17
KAA01	Nefroskopia	5	2	0	2	0	3	3	77	0	0	2	40	40
KAA31	Munuaistaan tähytys	6	1	1	1	0	6	6	59	0	1	0	4	4
KAA97	Muu munuaisten tutkimusl	2	1	0	1	0	2	2	57	0	1	0	8	8
KAB00	Koepalan ottaminen munu	23	8	11	8	0	3	2	14	0	6	2	17	19
KAC00	Munuaisten poisto	1 258	163	17	163	0	8	7	55	0	80	83	41	23
KAC01	Munuaisten poisto tähyt	144	32	0	32	0	5	4	55	0	14	18	41	24
KAC10	Munuaistenpoisto kapsel	2 454	322	36	322	7	8	7	66	0	185	137	24	19
KAC11	Munuaisten poisto kapsel	596	109	4	109	0	6	5	66	0	62	47	33	25
KAC20	Munuaisten ja virtsanjoh	597	62	6	62	1	10	8	71	0	38	24	30	22

Toimenpiteelliset hoitojaksot 2010 - Vårdperioder med åtgärder 2010

Liitetaulukko Bilagetabell 6

Päätoimenpiteet viiden merkin tasolla aakkosjärjestyksessä - Åtgärder på femställig nivå i alfabetisk ordning

Nomeskon suomalaisen version mukaan - Enligt Nomeskos finska version

		Hoito- päivät	Hoito- jaksot	Muu pää- tai sivu- toimenpide	Potilaat	Kuolleet	Hoitoajan keskiarvo	Hoitoajan mediaani	Keski- ikä	Yhden päivän aikana %	Hoito- jaksoja miehillä	Hoito- jaksoja naisilla	Jonotus- ajan keski- arvo	Jonotus- ajan mediaani
		Vård- Vårddygn	Vård- perioder	Tillägskod för åtgärd	Patienter	Döda	Medel- vårdtid	Median- vårdtid	Medel ålder	Ett dygn %	Åtgärder hos män kvinnor		Medel- väntetid	Median- väntetid
KAC21	Munuaisen/virtsanjohtim	118	21	0	21	0	6	5	63	0	9	12	24	23
KAC96	Muu munuaisen poisto	8	1	1	1	0	8	8	54	0	1	0	0	0
KAC97	Muu munuaisen poisto L	6	1	0	1	0	6	6	2	0	0	1	44	44
KAD00	Munuaisen osan poisto	854	119	14	119	0	7	7	62	0	69	50	44	35
KAD01	Munuaisen osan poisto L	203	36	2	36	1	6	5	63	0	20	16	29	28
KAD10	Munuaisen poisto puolik	38	8	0	8	0	5	5	15	0	4	4	52	28
KAD96	Muu munuaisen osan pois	16	3	0	3	0	5	5	57	0	1	2	36	36
KAD97	Muu munuaisen osan pois	2	2	0	2	0	1	1	65	0	1	1	89	89
KAE00	Munuaiskiven poisto	41	4	0	4	0	10	12	71	25	4	0	70	38
KAE01	Munuaiskiven poisto täh	212	41	3	41	1	5	4	56	0	23	18	49	15
KAE10	Munuaisaltaan kiven poi	26	3	4	3	0	9	9	67	0	1	2	53	61
KAE11	Munuaisaltaan kiven poi	52	8	3	8	0	7	6	52	0	3	5	94	68
KAE12	Pyelolitotomia/tripsia,	71	29	23	26	0	2	2	53	3	14	15	102	57
KAE98	Muu munuaiskivipoisto,v	7	2	1	2	0	4	4	40	0	2	0	15	15
KAF12	Vierasesine munuaisalta	2	1	0	1	0	2	2	49	0	0	1	35	35
KAH00	Munuaisen ompelu	6	1	0	1	0	6	6	73	0	1	0	0	0
KAH10	Munuaisaltaan ompelu	16	2	0	2	0	8	8	54	0	2	0	196	196
KAH11	Munuaisaltaan ompelu LA	4	1	0	1	0	4	4	30	0	0	1	13	13
KAH30	Pyeloureteroplastia kat	61	8	0	8	0	8	8	23	0	0	8	47	39
KAH31	Pyeloureteroplastia kat	10	3	0	3	0	3	3	59	0	0	3	51	21
KAH40	Pyeloureterostomia katk	324	57	1	56	0	6	5	25	0	34	23	69	62
KAH41	Pyeloureterostomia katk	156	38	0	38	0	4	3	43	0	14	24	60	46
KAH51	Munuaispikari-virtsanjo	3	1	0	1	0	3	3	66	0	0	1	0	0
KAH55	Mun.pikar. avaus tai la	3	1	0	1	0	3	3	77	0	1	0	123	123
KAH61	Endopyelotomia, nefrosko	3	1	0	1	0	3	3	49	0	0	1	64	64
KAH62	Endopyelotomia virtsati	25	8	0	8	0	3	3	68	0	2	6	48	38
KAH81	Munuaisen kiinnitys täh	3	1	0	1	0	3	3	35	0	1	0	160	160
KAH96	Muu munuaisen/munuais	24	3	0	3	0	8	8	47	0	1	2	46	35
KAH98	Muu munuaisen/munuais	2	1	1	1	0	2	2	40	0	0	1	118	118
KAJ00	Munuaisavanteen teko	1	1	0	1	0	1	1	86	0	1	0	0	0

Toimenpiteelliset hoitojaksot 2010 - Vårdperioder med åtgärder 2010

Liitetaulukko Bilagetabell 6

Päätoimenpiteet viiden merkin tasolla aakkosjärjestyksessä - Åtgärder på femställig nivå i alfabetisk ordning

Nomeskon suomalaisen version mukaan - Enligt Nomeskos finska version

		Hoito- päivät	Hoito- jaksot	Muu pää- tai sivu- toimenpide	Potilaat	Kuolleet	Hoitoajan keskiarvo	Hoitoajan mediaani	Keski- ikä	Yhden päivän aikana %	Hoito- jaksoja miehillä	Hoito- jaksoja naisilla	Jonotus- ajan keski- arvo	Jonotus- ajan mediaani
		Vård- dygn	Vård- perioder	Tillägskod för åtgärd	Patienter	Döda	Medel- vårdtid	Median- vårdtid	Medel ålder	Ett dygn %	Åtgärder hos		Medel- väntetid	Median- väntetid
											hos män	kvinnor		
KAJ10	Munuaisallasavanteen te	24	3	2	3	0	8	5	44	0	2	1	15	15
KAJ11	Munuaisallasavanteen te	.	0	1	0	0	0	0	0	0	0	0	0	0
KAJ96	Muu virtsadiversio munu	25	2	1	2	0	13	13	45	0	2	0	0	0
KAS00	Oman munuaisen siirto	15	1	0	1	0	15	15	67	0	1	0	32	32
KAS10	Kadavermunuaisen siirto	3 257	147	2	147	0	22	20	54	0	101	46	571	465
KAS20	Munuaisen siirto eläväl	239	10	1	10	0	24	22	33	0	8	2	48	36
KAS40	Siirretyn munuaisen poi	82	12	1	12	0	7	7	43	0	9	3	21	18
KAS60	Siirretyn munuaisen lym	4	1	0	1	0	4	4	31	0	1	0	10	10
KAS61	Siirtomunuaisen lymfose	10	3	0	3	0	3	2	58	0	2	1	9	11
KAS96	Muu munuaisensiirtoon l	11	2	1	2	0	6	6	62	0	1	1	1 137	1 137
KAT00	Munuaiskivien murskaus,	726	637	31	436	0	1	1	55	92	405	232	45	30
KAW96	Muu munuaisen leikkaus	10	1	0	1	0	10	10	74	0	1	0	20	20
KAW97	Muu munuaisen leikkaus	4	3	0	3	0	1	1	56	0	1	2	147	160
KB1CG	Virtsateiden laaja VKMT	12	8	2	8	0	2	1	17	38	7	1	66	44
KB1FN	Virtsarefl.GK,radiolääk	8	8	3	8	0	1	1	3	100	0	8	92	92
KBA00	Virtsanjohtimen tutkimu	15	2	1	2	0	8	8	63	0	1	1	37	37
KBA96	Muu virtsanjohtimen tut	1	1	1	1	0	1	1	60	0	0	1	18	18
KBB00	Koepalan otto virtsanjo	.	0	2	0	0	0	0	0	0	0	0	0	0
KBB01	Koepala virtsanjohtimes	.	0	1	0	0	0	0	0	0	0	0	0	0
KBC00	Virtsanjohtimen poisto	9	2	5	2	0	5	5	83	0	1	1	0	0
KBD00	Virtsanjohtimen osittai	73	9	1	9	0	8	6	58	0	3	6	40	21
KBD01	Virtsanjohtimen resekti	.	0	1	0	0	0	0	0	0	0	0	0	0
KBD20	Virtsanjohtimen kasvaim	14	3	2	3	0	5	3	67	0	2	1	28	27
KBD22	Virtsanjohdinkasvainpol	5	1	0	1	0	5	5	69	0	1	0	12	12
KBD30	Virtsanjohtimen tyngän	6	1	0	1	0	6	6	78	0	0	1	33	33
KBD96	Muu virtsanjohtimen osa	29	3	1	3	0	10	11	54	0	3	0	36	38
KBE00	Virtsanjohdinkiven pois	3	1	0	1	0	3	3	36	0	1	0	0	0
KBE12	Virtsanjohdinkiven pois	752	274	77	267	0	3	2	55	6	203	71	32	22
KBE22	Kiilautuneen ureterkive	67	25	3	25	1	3	3	53	8	20	5	26	20
KBE96	Muu virtsanjohdinkiven	3	1	0	1	0	3	3	59	0	1	0	28	28

Toimenpiteelliset hoitojaksot 2010 - Vårdperioder med åtgärder 2010

Liitetaulukko Bilagetabell 6

Päätoimenpiteet viiden merkin tasolla aakkosjärjestyksessä - Åtgärder på femställig nivå i alfabetisk ordning

Nomeskon suomalaisen version mukaan - Enligt Nomeskos finska version

	Hoito- päivät	Hoito- jaksot	Muu pää- tai sivu- toimenpide		Potilaat	Kulleet	Hoitoajan keskiarvo	Hoitoajan mediaani	Keski- ikä	Yhden päivän aikana %	Hoito- jaksoja miehillä	Hoito- jaksoja naisilla	Jonotus- ajan keski- arvo	Jonotus- ajan mediaani
			Vård- Vårddygn	Tillägskod för åtgärd										
KBE98	Muu virtsanjohdinkiven	12	4	1	4	0	3	2	43	50	2	2	7	7
KBF00	Virtsanjohtimen vierase	8	3	1	3	0	3	1	45	33	1	2	1	1
KBF02	Uretervierasesinepoisto	3	3	1	3	0	1	1	11	100	3	0	25	25
KBH00	Virtsanjohtimen ompelu	.	0	5	0	0	0	0	0	0	0	0	0	0
KBH01	Virtsanjohtimen ompelu	.	0	1	0	0	0	0	0	0	0	0	0	0
KBH06	Virtsanjohtimen päiden	4	2	7	2	0	2	2	32	0	1	1	15	15
KBH10	Virtsanjohtimien yhdist	15	3	0	3	0	5	4	55	33	2	1	25	15
KBH20	Ureteroneokystostomia	366	45	21	45	0	8	8	31	0	18	27	53	43
KBH30	Ureteroenteroureterosto	12	1	0	1	0	12	12	57	0	1	0	33	33
KBH40	Virtsanjohtimen muovaus	34	5	4	5	0	7	5	11	0	2	3	22	23
KBH45	Endoureterotomia tähyyst	19	8	1	8	0	2	2	54	13	4	4	38	32
KBH50	Virtsanjohtimen kiinnik	11	2	2	2	0	6	6	67	0	2	0	67	67
KBH62	Virtsanjohtimen laajenn	12	6	7	6	0	2	1	53	33	2	4	72	75
KBH96	Muu virtsanjohtimen kor	70	8	1	8	0	9	8	47	0	4	4	30	30
KBH98	Muu virtsanjohdinkorjau	2	2	0	2	0	1	1	43	50	1	1	98	98
KBJ00	Virtsanjohdinavanteen t	7	2	2	2	1	4	4	30	0	2	0	8	8
KBJ10	Ureteroenterokutaneosto	689	34	74	34	0	20	16	69	0	23	11	60	35
KBJ60	Ureteroenterourethrosto	60	3	14	3	0	20	15	68	0	3	0	51	12
KBJ70	Kiven poisto virtsarako	5	2	0	2	0	3	3	49	0	1	1	136	136
KBJ80	Virtsarakon korvikkeen	44	6	1	6	0	7	8	64	17	3	3	37	30
KBJ96	Muu virtsadiuersio virt	8	1	5	1	0	8	8	47	0	1	0	13	13
KBJ98	Muu virtsadiuersio uret	4	1	1	1	0	4	4	67	0	0	1	19	19
KBT00	Virtsanjohdinkiven murs	156	58	3	49	0	3	1	53	45	40	18	24	21
KBV00	Virtsanjohdinstentin as	160	44	45	43	1	4	2	64	11	18	26	56	42
KBV01	Virtsanjohdinstentin as	23	4	2	4	0	6	2	53	0	2	2	42	42
KBV02	Virtsanjohdinstentin as	2 071	586	478	504	3	4	2	62	21	270	316	69	28
KBV04	Virtsanjohdinstentin as	3	1	1	1	0	3	3	68	0	1	0	186	186
KBV10	Virtsanjohdinstentin po	106	46	30	45	0	2	1	56	54	21	25	106	68
KBV12	Virtsanjohdinstentin po	275	132	96	122	0	2	1	53	45	60	72	84	46
KBV15	Virtsanjohdinstentin va	42	34	2	24	0	1	1	67	82	17	17	132	115

Toimenpiteelliset hoitojaksot 2010 - Vårdperioder med åtgärder 2010

Liitetaulukko Bilagetabell 6

Päätoimenpiteet viiden merkin tasolla aakkosjärjestyksessä - Åtgärder på femställig nivå i alfabetisk ordning

Nomeskon suomalaisen version mukaan - Enligt Nomeskos finska version

	Hoito- päivät	Hoito- jaksot	Muu pää- tai sivu- toimenpide		Potilaat	Kulleet	Hoitoajan keskiarvo	Hoitoajan mediaani	Keski- ikä	Yhden päivän aikana %	Hoito- jaksoja miehillä	Hoito- jaksoja naisilla	Jonotus- ajan keski- arvo	Jonotus- ajan mediaani
			Vård- Vårddygn	Tillägskod för åtgärd										
KBV22	Virtsanjohtimen suun di	.	0	4	0	0	0	0	0	0	0	0	0	0
KBV32	Virtsanjohtimen suun in	25	16	5	16	0	2	1	53	44	7	9	46	34
KBV40	Ureteroseelen aukaisu t	1	1	3	1	0	1	1	62	100	0	1	34	34
KBV42	Ureteroseelen aukaisu/p	14	11	0	11	0	1	1	42	45	4	7	69	30
KBV52	Vierasaineruiske ureter	65	60	10	50	0	1	1	5	88	10	50	71	53
KBW96	Muu virtsanjohtimen lei	17	2	2	2	0	9	9	39	0	1	1	32	32
KBW98	Muu virtsanjohtimen lei	7	3	3	3	0	2	2	44	33	2	1	63	63
KC002	Radik virtsarak prim. k	10	1	0	1	0	10	10	62	0	0	1	16	16
KC003	Sädeh virtsarak prim. k	18	1	0	1	0	18	18	87	0	0	1	0	0
KC1AE	V-rakko UÄ,perkut	39	15	12	15	1	3	2	69	7	12	3	0	0
KC1AT	V-rakkopunktio UÄ-oh	123	31	34	30	1	4	2	72	3	24	7	79	79
KC1EE	Jäänösvirtsan UÄ	214	39	74	39	0	6	3	52	5	16	23	90	31
KC1GB	Kystografia	100	73	80	65	0	1	1	60	52	59	14	13	11
KC1JB	Miktiokystografia	188	75	31	75	0	3	2	1	13	34	41	160	28
KC2AT	V-rakko,kudosn,UÄ-oh	1	1	2	1	0	1	1	74	100	1	0	7	7
KC3AT	V-rakko,solun,UÄ-ohj	1	1	0	1	0	1	1	63	100	1	0	75	75
KCA00	Virtsarakon eksploraati	52	5	4	5	0	10	10	68	0	3	2	19	26
KCA01	Virtsarakon tutkiminen	8	1	1	1	0	8	8	57	0	1	0	28	28
KCB00	Koepalan otto virtsarak	92	44	78	42	0	2	1	69	39	28	16	39	29
KCB01	Biopsia virtsarakosta L	.	0	1	0	0	0	0	0	0	0	0	0	0
KCC00	Virtsarakon poisto	274	20	1	20	0	14	13	70	0	8	12	52	31
KCC10	Virtsarakko/eturauhas/r	1 517	97	14	96	0	16	14	70	1	96	1	29	22
KCC20	Virtsarakko/eturauhas/v	178	13	1	13	0	14	14	66	0	13	0	24	21
KCC30	Virtsarakko/sukuelinpoi	271	21	4	21	0	13	13	65	0	0	21	29	18
KCC96	Muu virtsarakon poisto	12	1	0	1	0	12	12	69	0	0	1	13	13
KCD02	Virtsarakon resektio tä	4 552	1 752	159	1 441	2	3	2	72	4	1 375	377	32	25
KCD05	Virtsarakon muutoksen p	315	174	4	166	0	2	1	71	3	138	36	36	32
KCD10	Virtsarakon osittainen	89	13	24	12	0	7	7	60	8	7	6	73	58
KCD11	Virtsarakon osittainen	11	7	6	7	0	2	1	45	0	2	5	81	86
KCD20	Virtsarakon umpipussin	56	8	5	8	0	7	8	57	13	8	0	48	28

Toimenpiteelliset hoitojaksot 2010 - Vårdperioder med åtgärder 2010

Liitetaulukko Bilagetabell 6

Päätoimenpiteet viiden merkin tasolla aakkosjärjestyksessä - Åtgärder på femställig nivå i alfabetisk ordning

Nomeskon suomalaisen version mukaan - Enligt Nomeskos finska version

		Hoito- päivät	Hoito- jaksot	Muu pää- tai sivu- toimenpide	Potilaat	Kuolleet	Hoitoajan keskiarvo	Hoitoajan mediaani	Keski- ikä	Yhden päivän aikana %	Hoito- jaksoja miehillä	Hoito- jaksoja naisilla	Jonotus- ajan keski- arvo	Jonotus- ajan mediaani
		Vård- Vårddygn		Tillägskod för åtgärd	Patienter	Döda	Medel- vårdtid	Median- vårdtid	Medel ålder	Ett dygn %	Åtgärder hos män kvinnor		Medel- väntetid	Median- väntetid
KCD30	Virtsarakon kasvaimen p	190	101	20	89	0	2	1	72	21	81	20	44	31
KCD32	Virtsarakkokasvainpoltt	490	290	255	244	0	2	1	73	41	218	72	61	36
KCD40	Urachus -jäänteen poist	9	5	1	5	0	2	1	12	40	4	1	39	39
KCD96	Muu virtsarakon osan/mu	14	2	9	2	0	7	7	26	0	1	1	14	14
KCD97	Muu virtsarakon osa-/mu	12	3	3	3	0	4	3	31	0	0	3	72	71
KCD98	Muu virtsarakon osa-/mu	21	1	0	1	0	21	21	83	0	1	0	0	0
KCE00	Virtsarakkokiven poisto	98	23	14	23	0	4	3	68	9	20	3	51	49
KCE01	Virtsarakkokiven poisto		0	1	0	0	0	0	0	0	0	0	0	0
KCE02	Virtsarakkokiven poisto	338	149	84	142	0	2	2	68	13	130	19	58	34
KCF00	Virtsarakon vierasesine	11	3	1	3	0	4	3	55	33	1	2	88	88
KCF01	Virtsarakon vierasesine	5	2	1	2	0	3	3	48	0	1	1	39	39
KCF02	Virtsarakon vierasesine	67	12	8	12	0	6	4	58	17	6	6	78	18
KCH00	Virtsarakon ompelu	217	30	74	30	2	7	7	50	0	9	21	39	39
KCH01	Virtsarakon ompelu tähy	2	1	10	1	0	2	2	23	0	0	1	0	0
KCH10	Virtsarakon muovaus suo	124	10	5	10	0	12	12	34	10	6	4	112	120
KCH30	Suoli-virtsarakkoavante	30	4	0	4	0	8	8	51	0	4	0	53	48
KCH40	Rakon kaulan halkaisu t	28	8	0	8	0	4	3	72	0	7	1	104	44
KCH42	Rakon kaulan halkaisu t	154	58	18	55	0	3	2	74	3	54	4	55	38
KCH60	Rakkoekstrofian korjaus	84	3	0	3	0	28	28	0	0	2	1	0	0
KCH62	Cloacaekstrofian korjau	11	1	0	1	0	11	11	0	0	0	1	37	37
KCH96	Muu virtsarakon korjaus	42	7	3	7	0	6	6	32	29	2	5	80	87
KCH98	Muu virtsarakon korjaav	4	2	0	2	0	2	2	49	0	0	2	21	21
KCJ00	Virtsarakkoavanteen tek	25	3	5	3	0	8	8	81	0	3	0	0	0
KCJ10	Virtsarakkoavanteen tek	80	4	8	4	0	20	20	72	0	1	3	150	103
KCJ20	Virtsarak. ihoav. ja pi		0	1	0	0	0	0	0	0	0	0	0	0
KCJ96	Muu virtsarakkoavanne	53	7	4	7	1	8	9	42	14	3	4	25	23
KCT00	Virtsarakkokivien paine	1	1	0	1	0	1	1	46	0	1	0	40	40
KCV02	Virtsarakon pallolaajen	66	22	13	22	0	3	1	58	45	11	11	33	16
KCV04	Virtsarakon venyttämine	512	471	119	433	0	1	1	59	77	119	352	77	49
KCV10	Virtsarakon hermotuksen	1	1	0	1	0	1	1	24	100	1	0	21	21

Toimenpiteelliset hoitojaksot 2010 - Vårdperioder med åtgärder 2010

Liitetaulukko Bilagetabell 6

Päätoimenpiteet viiden merkin tasolla aakkosjärjestyksessä - Åtgärder på femställig nivå i alfabetisk ordning

Nomeskon suomalaisen version mukaan - Enligt Nomeskos finska version

	Hoito- päivät	Hoito- jaksot	Muu pää- tai sivu- toimenpide		Potilaat	Kuolleet	Hoitoajan keskiarvo	Hoitoajan mediaani	Keski- ikä	Yhden päivän aikana %	Hoito- jaksoja miehillä	Hoito- jaksoja naisilla	Jonotus- ajan keski- arvo	Jonotus- ajan mediaani
			Vård- Vårddygn	Tillägskod för åtgärd										
KCV12 Virtsarak botul.hoito t	61	55	3	53	0	1	1	52	80	19	36	146	159	
KCV22 Verihyyt. poist. virtsa	178	28	20	27	1	6	5	74	0	27	1	13	15	
KCW02 Verihyytymän lavaatio v	1 505	229	170	218	2	7	4	73	1	194	35	46	27	
KCW96 Muu virtsarakon toimenp	42	19	28	18	0	2	1	53	53	12	7	87	59	
KCW97 Muu virtsarakon toimenp	1	1	0	1	0	1	1	78	100	0	1	0	0	
KCW98 Muu virtsarakon toimenp	199	141	53	128	0	1	1	56	76	60	81	80	57	
KD1GB Uretrokystografia	95	90	106	82	1	1	1	57	88	83	7	12	8	
KDC00 Virtsaputken poisto	21	6	2	5	0	4	3	62	0	3	3	39	39	
KDD00 Virtsaputken osittainen	13	3	2	3	0	4	2	69	33	1	2	67	61	
KDD10 Virtsaputken umpipussin	25	16	0	16	0	2	1	34	19	1	15	132	141	
KDD30 Virtsaputken kasvaimen	12	11	4	10	0	1	1	42	91	7	4	43	37	
KDD32 Uretrakasvainpoltto/las	29	22	4	20	0	1	1	45	64	20	2	43	36	
KDD42 Virtsaputken sulkijan r	1	1	0	1	0	1	1	75	0	1	0	182	182	
KDD52 Virtsaputken läppien po	36	8	7	8	0	5	3	0	0	8	0	6	6	
KDD80 Virtsaputkiresektio,kor	13	2	1	2	0	7	7	34	0	2	0	16	16	
KDD96 Muu virtsaputkiosan/muu	25	20	5	20	0	1	1	60	55	2	18	57	28	
KDD98 Muu virtsaputken poisto	2	2	1	2	0	1	1	68	0	1	1	19	19	
KDE00 Kiven poisto virtsaputk	3	1	0	1	0	3	3	43	0	0	1	0	0	
KDE12 Kiven poisto virtsaputk	17	8	3	8	0	2	2	66	13	7	1	20	20	
KDE20 Vierasesineen poisto vi	1	1	1	1	0	1	1	93	100	1	0	0	0	
KDE22 Vierasesinepoisto virts	13	10	0	9	0	1	1	51	40	9	1	99	56	
KDG20 Emättimen ripustus häpy		0	1	0	0	0	0	0	0	0	0	0	0	
KDG30 Häpyluuntakainen silmuk	8	3	0	3	0	3	3	79	0	3	0	70	70	
KDG96 Muu naisen pidätyskyvyn	33	33	1	33	0	1	1	69	76	0	33	139	150	
KDG97 Muu naisen pidätyskyvyn	1	1	0	1	0	1	1	60	100	0	1	135	135	
KDH00 Virtsaputken ompelu	27	2	2	2	0	14	14	21	0	2	0	0	0	
KDH10 Meatoplastia	85	71	13	69	0	1	1	41	56	64	7	65	37	
KDH14 Virtsaputken limakalvon	88	51	5	49	0	2	1	71	35	1	50	75	49	
KDH30 Virtsaputki-ihoavanteen	50	13	2	13	0	4	3	27	23	13	0	131	157	
KDH50 Virtsaputki-suoliavante	13	1	0	1	1	13	13	78	0	1	0	0	0	

Toimenpiteelliset hoitojaksot 2010 - Vårdperioder med åtgärder 2010

Liitetaulukko Bilagetabell 6

Päätoimenpiteet viiden merkin tasolla aakkosjärjestyksessä - Åtgärder på femställig nivå i alfabetisk ordning

Nomeskon suomalaisen version mukaan - Enligt Nomeskos finska version

	Hoito- päivät	Hoito- jaksot	Muu pää- tai sivu- toimenpide		Potilaat	Kulleet	Hoitoajan keskiarvo	Hoitoajan mediaani	Keski- ikä	Yhden päivän aikana %	Hoito- jaksoja miehillä	Hoito- jaksoja naisilla	Jonotus- ajan keski- arvo	Jonotus- ajan mediaani
			Vård- Vårddygn	Tillägskod för åtgärd										
KDH62	Muu virtsaputkihahtautum	25	8	2	8	0	3	2	48	0	8	0	31	30
KDH70	Virtsaputken ahtauman m	143	55	0	53	0	3	2	50	7	55	0	121	131
KDH96	Muu virtsaputken korjaa	37	12	4	12	0	3	1	38	33	7	5	111	84
KDH98	Muu virtsaputken korjaa	3	3	2	3	0	1	1	80	0	0	3	86	97
KDJ00	Virtsaputkiavanteen tek	10	1	2	1	0	10	10	80	0	1	0	6	6
KDK00	Virtsaputken tekosulkij	7	7	0	7	0	1	1	68	29	7	0	12	14
KDK10	Virtsaputkitekosulkija-	90	37	0	37	0	2	2	70	0	36	1	97	70
KDK30	Virtsaputken tekosulkij	20	7	1	7	0	3	2	71	0	7	0	90	57
KDK40	Virtsaputken tekosulkij	36	8	1	8	0	5	4	73	13	8	0	30	23
KDV00	Virtsaputken sisätuen (5	2	2	2	0	3	3	72	0	2	0	63	63
KDV10	Virtsaputken halkaisu s	194	90	345	87	0	2	2	66	12	90	0	61	34
KDV12	Urethrotomia interna tä	771	426	95	387	1	2	1	64	15	425	1	52	32
KDV15	Sfinkterotomia virtsati	9	1	0	1	0	9	9	45	0	1	0	249	249
KDV20	Vierasaineruiske uretra	58	52	13	49	0	1	1	50	79	19	33	85	67
KDV22	Vierasaineruiske uretra	48	41	10	40	0	1	1	64	56	14	27	111	102
KDV25	Ureter botul.hoito tähy	4	4	1	4	0	1	1	50	75	4	0	214	189
KDW96	Muu virtsaputkeen kohdi	184	88	9	81	0	2	2	61	25	76	12	70	44
KDW98	Muu virtsaputkeen kohdi	10	10	4	9	0	1	1	36	80	8	2	132	51
KE001	Sädeh eturauh prim.kasv	8	6	0	6	0	1	1	66	67	6	0	14	16
KE002	Radik eturauh prim.kasv	165	105	7	105	0	2	1	64	41	105	0	25	22
KE1AE	Prostatan UÄ iholta	5	1	4	1	0	5	5	57	0	1	0	0	0
KE1AT	Etur.kudosn,UÄ-ohj	215	97	9	95	0	2	1	65	71	97	0	57	49
KE1BE	ProstataUÄ,transrectal	267	36	10	35	0	7	4	69	6	35	1	21	19
KE3AT	Eturauhasen kultajyväm		0	1	0	0	0	0	0	0	0	0	0	0
KEA00	Eturauhasen tutkimuslei	10	3	0	3	0	3	3	63	0	3	0	67	82
KEB00	Koepalan otto eturauhas	9	7	3	7	0	1	1	69	43	7	0	23	20
KEC00	Eturauhasen täyd. poist	3 089	573	9	572	0	5	5	61	0	573	0	38	34
KEC01	Eturauh täyd poisto täh	1 066	434	2	434	0	3	2	60	0	434	0	53	35
KEC10	Eturauhasen täyd. poist	24	9	1	9	0	3	2	71	0	9	0	40	39
KED00	Eturauhasen poisto rako	133	20	1	20	0	7	7	69	0	20	0	58	38

Toimenpiteelliset hoitojaksot 2010 - Vårdperioder med åtgärder 2010

Liitetaulukko Bilagetabell 6

Päätoimenpiteet viiden merkin tasolla aakkosjärjestyksessä - Åtgärder på femställig nivå i alfabetisk ordning

Nomeskon suomalaisen version mukaan - Enligt Nomeskos finska version

	Hoito- päivät	Hoito- jaksot	Muu pää- tai sivu- toimenpide		Potilaat	Kuolleet	Hoitoajan keskiarvo	Hoitoajan mediaani	Keski- ikä	Yhden päivän aikana %	Hoito- jaksoja miehillä	Hoito- jaksoja naisilla	Jonotus- ajan keski- arvo	Jonotus- ajan mediaani	
			Vård- Vårddygn	Tillägskod för åtgärd											Patienter
KED10			Eturauhasen poisto rako	548	80	1	80	0	7	72	0	80	0	67	52
KED22	9 684	2 979	Eturauhasen höyläys vir	260	2 936	6	3	3	71	2	2 978	1	73	50	
KED33	934	379	Eturauhasen insisio TU	84	364	0	3	2	67	4	377	2	70	52	
KED52	848	511	Eturauhasen poisto lase	9	509	0	2	1	69	23	511	0	111	77	
KED62	3	3	Eturauhasen poltto, TUN	0	3	0	1	1	64	0	3	0	79	43	
KED76	181	65	Eturauhasen höyrystys,a	78	65	0	3	2	75	12	65	0	78	68	
KED96	11	3	Muu eturauhasen liikaka	0	3	0	4	3	68	0	3	0	30	29	
KEE02	2	1	Eturauhaskivien poisto	1	1	0	2	2	65	0	1	0	29	29	
KEV00	23	1	Eturauhasverenvuodon ty	0	1	0	23	23	78	0	1	0	0	0	
KEV02		0	Eturauhasverenvuodon ty	3	0	0	0	0	0	0	0	0	0	0	
KEV12	1	1	Siemenkukkulun ositt po	0	1	0	1	1	81	0	1	0	97	97	
KEV22	2	1	Eturauhasstentin asetta	1	1	0	2	2	74	0	1	0	0	0	
KEW96	4	1	Muu eturauhas/rakkulara	0	1	0	4	4	63	0	1	0	18	18	
KEW98	30	3	Muu eturauhas/rakkulara	0	3	0	10	1	60	33	3	0	167	167	
KF1AT	3	1	Kivespunctio UÄ-ohjauks	0	1	0	3	3	64	0	1	0	0	0	
KF8AE	343	97	Kivespussin UÄ	101	95	0	4	2	50	11	97	0	99	87	
KF8AT		0	Kivesp.punctio UÄ-oh	1	0	0	0	0	0	0	0	0	0	0	
KF8KT	198	7	Kivespuss,skleroter.	4	7	0	28	1	64	71	7	0	49	45	
KFA00	389	275	Kiveksen tutkimusleikka	27	274	0	1	1	16	23	275	0	61	22	
KFA10	26	19	Kiveksen aukaisu tutkim	1	19	0	1	1	16	42	19	0	138	124	
KFA20	3	2	Lisäkiveksen eksplorati	0	2	0	2	2	35	50	2	0	142	142	
KFA40	327	68	Kivespussin aukaisu	7	68	0	5	3	43	3	68	0	52	1	
KFA50	1	1	Vierasesineen poistamin	1	1	0	1	1	53	100	1	0	1	1	
KFA96	55	25	Muu kivesten/siemenjoh	1	25	0	2	1	23	48	25	0	46	34	
KFB00	20	19	Koepalan otto kiveksest	4	18	0	1	1	29	58	19	0	70	33	
KFB10	3	3	Koepalan otto lisäkivek	1	3	0	1	1	41	100	3	0	8	8	
KFB20	1	1	Koepalan otto siemenjoh	0	1	0	1	1	67	100	1	0	18	18	
KFB96	4	4	Koepalanotto muusta kiv	0	4	0	1	1	37	100	4	0	61	38	
KFC00	505	285	Toisen kiveksen poisto	29	283	1	2	1	40	18	284	1	27	10	
KFC10	377	161	Molempien kivesten pois	13	161	2	2	2	75	7	158	3	32	22	

Toimenpiteelliset hoitojaksot 2010 - Vårdperioder med åtgärder 2010

Liitetaulukko Bilagetabell 6

Päätoimenpiteet viiden merkin tasolla aakkosjärjestyksessä - Åtgärder på femställig nivå i alfabetisk ordning

Nomeskon suomalaisen version mukaan - Enligt Nomeskos finska version

		Hoito- päivät	Hoito- jaksot	Muu pää- tai sivu- toimenpide		Hoitoajan keskiarvo	Hoitoajan mediaani	Keski- ikä	Yhden päivän aikana %	Hoito- jaksoja miehillä	Hoito- jaksoja naisilla	Jonotus- ajan keski- arvo	Jonotus- ajan mediaani	
				Potilaat	Kuolleet									
		Vård- Vårddygn		Tillägskod för åtgärd		Medel- vårdtid	Median- vårdtid	Medel ålder	Ett dygn %	Åtgärder hos		Medel- väntetid	Median- väntetid	
		perioder	Patienter	Döda	hos män					kvinnor				
KFC60	Lisäkiveksen poisto	18	15	1	15	0	1	1	49	33	15	0	82	47
KFC96	Muu täydellinen kives/l	14	8	1	8	0	2	1	45	13	8	0	49	20
KFD00	Kiveksen osan poisto	27	14	2	14	0	2	1	29	7	14	0	15	13
KFD16	Lisäkiveksen osan poist	64	61	6	61	0	1	1	48	74	61	0	103	52
KFD20	Vesikivesleikkaus	804	693	48	680	0	1	1	54	70	693	0	86	66
KFD26	Siemennuoran vesikohjun	22	22	3	22	0	1	1	55	77	22	0	101	80
KFD30	Siemenkohjun leikkaus	262	257	40	257	0	1	1	57	84	257	0	102	86
KFD43	Toisen siemenjohtimen k	6	6	2	6	0	1	1	42	100	6	0	142	126
KFD44	Toisen siemenjohtimen s	2	2	1	2	0	1	1	28	100	2	0	80	80
KFD46	Siemenjohtimien katkais	869	867	34	860	0	1	1	40	99	867	0	144	73
KFD47	Molempien siemenjohtimi	3	3	0	3	0	1	1	38	100	3	0	224	224
KFD50	Siemennuoran laskimon s	20	20	3	20	0	1	1	33	90	20	0	76	71
KFD51	Vena spermatican katkai	6	6	1	6	0	1	1	24	50	6	0	82	77
KFD56	Siemennuoran suonikohju	7	7	2	7	0	1	1	33	86	7	0	145	129
KFD60	Kivespussiavanteen pois	3	1	1	1	0	3	3	58	0	1	0	54	54
KFD63	Kivespussin osittainen	3	1	0	1	0	3	3	63	0	1	0	65	65
KFD70	Kivespussin ihomuutokse	2	2	1	2	0	1	1	21	100	2	0	22	22
KFD96	Muu kives/siemenjohdino	62	25	8	25	0	3	1	33	48	25	0	73	86
KFH00	Laskeutumaton/virhesija	528	497	57	490	0	1	1	4	80	497	0	88	71
KFH10	Kiveksen kiinnittäminen	193	180	122	175	0	1	1	9	71	180	0	79	65
KFH20	Siemenjohtimen kiertymä	45	39	2	39	0	1	1	18	21	39	0	144	144
KFH30	Siemenjohtimen yhdistäm	25	24	0	24	0	1	1	44	54	24	0	87	38
KFH50	Tekokiveksen asettamine	54	52	29	52	0	1	1	22	73	52	0	152	73
KFH70	Kivespussin ompelu	2	2	1	2	0	1	1	10	0	2	0	0	0
KFH73	Kivespussin korjausleik	16	2	0	2	0	8	8	11	0	2	0	35	35
KFH96	Muu kivesten/siemenjoht	57	25	4	25	0	2	1	36	64	25	0	96	42
KFW96	Muu kives/siemenjohdinl	104	41	6	40	0	3	1	31	41	41	0	110	84
KG1AE	Siittimen UÄ	1	1	0	1	0	1	1	18	100	1	0	0	0
KGA00	Siittimen aukaisu	1	1	1	1	0	1	1	17	100	1	0	3	3
KGA10	Esinahan aukaisu	94	50	10	49	0	2	1	22	74	50	0	92	67

Toimenpiteelliset hoitojaksot 2010 - Vårdperioder med åtgärder 2010

Liitetaulukko Bilagetabell 6

Päätoimenpiteet viiden merkin tasolla aakkosjärjestyksessä - Åtgärder på femställig nivå i alfabetisk ordning

Nomeskon suomalaisen version mukaan - Enligt Nomeskos finska version

	Hoito- päivät	Hoito- jaksot	Muu pää- tai sivu- toimenpide		Potilaat	Kulleet	Hoitoajan keskiarvo	Hoitoajan mediaani	Keski- ikä	Yhden päivän aikana %	Hoito- jaksoja miehillä	Hoito- jaksoja naisilla	Jonotus- ajan keski- arvo	Jonotus- ajan mediaani
			Vård- Vårddygn	Tillägskod för åtgärd										
KGA96 Muu siittimen tutkimusl	3	3	1	3	0	1	1	54	33	3	0	41	11	
KGB00 Koepalan otto siittimes	49	38	15	38	0	1	1	54	82	38	0	47	33	
KGC00 Siittimen katkaisu	98	20	0	20	0	5	5	68	0	20	0	15	11	
KGC10 Siittimen poisto kokona	86	10	7	10	1	9	8	68	0	10	0	14	14	
KGD00 Terskan osan poisto	23	9	3	9	0	3	1	58	22	9	0	39	14	
KGD05 Siittimen varren ositta	38	6	1	5	0	6	4	66	0	6	0	56	22	
KGD10 Siittimen paikallisen m	11	11	5	11	0	1	1	38	91	11	0	56	45	
KGD20 Siittimen ihomuutoksen	1	1	0	1	0	1	1	48	100	1	0	19	19	
KGD96 Muu siittimen osittaine	31	6	1	6	0	5	2	51	50	6	0	69	104	
KGF00 Vierasesineen poisto si	2	2	0	2	0	1	1	42	100	2	0	146	146	
KGH00 Siittimen ompelu	13	8	1	8	0	2	1	22	50	8	0	51	51	
KGH10 Esinahan ahtauden korja	2 048	1 810	103	1 784	0	1	1	36	84	1 810	0	74	50	
KGH20 Siitinkovettuma/käyrist	115	53	3	52	0	2	1	45	19	53	0	150	143	
KGH30 Siittimen selän laskimo	4	3	0	3	0	1	1	55	33	3	0	221	221	
KGH40 Priapismien vuoksi tehty	30	9	4	8	0	3	2	42	0	9	0	0	0	
KGH50 Paisuvaiskudoksen avant	3	1	0	1	0	3	3	4	0	1	0	1	1	
KGH61 Siittimen kärkiosan ala	403	61	2	59	0	7	8	2	3	61	0	143	54	
KGH62 Proksimaalisen hypospad	173	23	1	23	0	8	8	3	0	23	0	220	184	
KGH64 Proks. hypospadiä, I va	3	1	0	1	0	3	3	0	0	1	0	120	120	
KGH69 Muu hypospadiäleikkaus	53	10	0	10	0	5	7	5	0	10	0	200	241	
KGH70 Siittimen ylähalkion ko	41	6	1	6	0	7	4	26	0	6	0	88	62	
KGH80 Siittimen ihon muovausl	58	45	8	45	0	1	1	26	78	45	0	103	77	
KGH90 Siittimen muodostaminen	56	3	0	3	0	19	17	39	0	3	0	147	172	
KGH96 Muu siittimen korjaava/	147	64	7	63	0	2	1	26	63	64	0	115	94	
KGV00 Terskan kurouman palaut	17	10	1	10	0	2	1	19	10	10	0	0	0	
KGV10 Esinahan kiinnikkeiden	25	25	11	25	0	1	1	21	88	25	0	88	60	
KGV20 Ympärileikkaus uskonnol	7	7	1	7	0	1	1	7	100	7	0	448	379	
KGV30 Erektioproteesin asetta	24	14	0	14	0	2	1	51	0	14	0	91	71	
KGV40 Erektioproteesin korjau	5	2	0	2	0	3	3	53	0	2	0	86	86	
KGV50 Erektioproteesin poisto	27	5	0	5	0	5	7	56	0	5	0	172	172	

Toimenpiteelliset hoitojaksot 2010 - Vårdperioder med åtgärder 2010

Liitetaulukko Bilagetabell 6

Päätoimenpiteet viiden merkin tasolla aakkosjärjestyksessä - Åtgärder på femställig nivå i alfabetisk ordning

Nomeskon suomalaisen version mukaan - Enligt Nomeskos finska version

	Hoito- päivät	Hoito- jaksot	Muu pää- tai sivu- toimenpide		Potilaat	Kulleet	Hoitoajan keskiarvo	Hoitoajan mediaani	Keski- ikä	Yhden päivän aikana %	Hoito- jaksoja miehillä	Hoito- jaksoja naisilla	Jonotus- ajan keski- arvo	Jonotus- ajan mediaani
			Vård- Vårddygn	Tillägskod för åtgärd										
KGW96 Muu siirtimen leikkaus	47	24	10	24	24	0	2	1	32	63	24	0	77	57
KH1AA Virtsateiden rtg	256	116	432	104	104	0	2	1	51	11	70	46	88	59
KH1AD Virtsalinten TT	493	212	139	212	212	0	2	2	52	9	140	72	10	8
KH1AE Virtsalinten UÄ	5 544	1 280	998	1 245	1 245	23	4	3	47	5	734	546	62	15
KH1AT Virtsatiedren,UÄ-ohj	106	28	31	26	26	0	4	3	67	7	21	7	22	13
KH1BD Virtsalinten laaja TT	48	22	48	22	22	0	2	2	55	5	12	10	4	1
KH1BT Virtsatiedren,lpv-oh	881	224	127	199	199	6	4	2	65	16	126	98	15	7
KH1CB Urografia	31	12	15	12	12	0	3	2	38	25	6	6	12	12
KH1CD Virtsalinten erittäin	174	66	28	66	66	0	3	2	64	8	36	30	15	13
KH1EE Urologinen UÄ	10	4	0	4	4	0	3	3	19	0	2	2	8	8
KH1FT Kat.vaihto,virtsatie	375	188	64	135	135	0	2	1	69	47	117	71	50	27
KH1LA Virtsateiden lpv+rtg	11	1	3	1	1	0	11	11	60	0	1	0	0	0
KH1RT Virtsatiedilataatio	45	8	7	7	7	0	6	3	51	25	7	1	19	26
KH1XB Virtsaelin,muu graf.	4	3	4	3	3	0	1	1	65	33	2	1	77	77
KH1YT End.prot.lait,vi-tie	144	49	37	39	39	0	3	1	68	18	33	16	37	20
KH1ZT Kiv.poisto,virtsatie	.	0	1	0	0	0	0	0	0	0	0	0	0	0
KK1XE Virtsalinten muu UÄ	20	6	1	6	6	0	3	4	59	17	5	1	0	0
KKA00 Retroperitoneaalitilan	33	4	0	4	4	0	8	7	59	0	3	1	21	18
KKA10 Biopsia vatsaontelon ta	11	4	2	4	4	0	3	3	47	0	1	3	9	11
KKA11 Biopsia vatsaontelon ta	1	1	2	1	1	0	1	1	54	100	0	1	66	66
KKA20 Vatsaontelon takaisen t	192	9	4	7	7	1	21	9	59	0	6	3	27	27
KKB10 Vatsaontelon takaseinän	345	52	11	52	52	0	7	6	53	0	20	32	30	21
KKB11 Retroperitoneaalikasvai	5	1	0	1	1	0	5	5	20	0	1	0	0	0
KKB20 Retroperitoneaalifistel	.	0	1	0	0	0	0	0	0	0	0	0	0	0
KKF00 Vierasesinepoisto retro	4	1	0	1	1	0	4	4	21	0	0	1	0	0
KKW96 Muu retroperitoneaaliku	3	1	2	1	1	0	3	3	68	0	0	1	32	32
KKW97 Muu retroperitoneaaliku	1	1	1	1	1	0	1	1	3	100	1	0	239	239
KWA00 Virtsatie/sukup leikk h	.	0	3	0	0	0	0	0	0	0	0	0	0	0
KWC00 Virtsatie/sukup leikk r	.	0	3	0	0	0	0	0	0	0	0	0	0	0
KWD00 Virtsatie/sukup leikk r	.	0	23	0	0	0	0	0	0	0	0	0	0	0

Toimenpiteelliset hoitojaksot 2010 - Vårdperioder med åtgärder 2010

Liitetaulukko Bilagetabell 6

Päätoimenpiteet viiden merkin tasolla aakkosjärjestyksessä - Åtgärder på femställig nivå i alfabetisk ordning

Nomeskon suomalaisen version mukaan - Enligt Nomeskos finska version

	Hoito- päivät	Hoito- jaksot	Muu pää- tai sivu- toimenpide		Potilaat	Kulleet	Hoitoajan keskiarvo	Hoitoajan mediaani	Keski- ikä	Yhden päivän aikana %	Hoito- jaksoja miehillä	Hoito- jaksoja naisilla	Jonotus- ajan keski- arvo	Jonotus- ajan mediaani
			Vård- Vårddygn	Tillägskod för åtgärd										
KWE00 Virtsatie/sukup heikk r	.	0	2	0	0	0	0	0	0	0	0	0	0	0
KWF00 Virtsatie/sukup leikk r	.	0	3	0	0	0	0	0	0	0	0	0	0	0
KWW96 Muu virtsatie/sukup hei	.	0	6	0	0	0	0	0	0	0	0	0	0	0
LA2JE Follik.kartoitus-UÄ	.	0	1	0	0	0	0	0	0	0	0	0	0	0
LAA00 Munasarjarakkulan tyhje	6	4	5	4	0	2	1	39	75	0	4	17	17	
LAA01 Munasarjarakkulan punkt	11	10	18	10	0	1	1	35	50	0	10	53	54	
LAA03 Munasarjarakkulan punkt	3	3	0	3	0	1	1	70	33	0	3	19	12	
LAA06 Munasarjarakkulan punkt	618	616	4	508	0	1	1	33	100	0	616	4	4	
LAA10 Munasolun otto ovarioist	221	220	1	196	0	1	1	33	99	0	220	0	0	
LAA20 Hääkeruiske ovarioraska	2	1	0	1	0	2	2	25	0	0	1	0	0	
LAA40 Munasarjan polttohoito	.	0	1	0	0	0	0	0	0	0	0	0	0	
LAA97 Muu munasarjan pisto tä	1	1	6	1	0	1	1	16	100	0	1	25	25	
LAB00 Munasarjan aukaisu	6	1	3	1	0	6	6	38	0	0	1	0	0	
LAB01 Munasarjan aukaisu LAP	27	10	10	10	0	3	2	36	30	0	10	23	18	
LAB10 Koepalan otto munasarja	10	3	7	3	0	3	2	51	0	0	3	13	13	
LAB11 Biopsia munasarjasta LA	14	9	11	9	0	2	1	30	11	0	9	24	17	
LAB21 Neulakudosnäytteen otto	1	1	1	1	0	1	1	30	0	0	1	172	172	
LAB96 Muu munasarjan aukaisu/	.	0	2	0	0	0	0	0	0	0	0	0	0	
LAB97 Muu munasarjan aukaisu/	3	1	1	1	0	3	3	39	0	0	1	0	0	
LAC00 Munasarjarakkulan poist	101	34	39	34	0	3	3	35	6	0	34	68	50	
LAC01 Munasarjarakkulan poist	705	560	97	558	0	1	1	31	35	0	560	66	48	
LAC10 Ovariokystan fenestr/ma	15	6	9	6	0	3	1	24	33	0	6	81	96	
LAC11 Ovariokystafenestr/mars	42	14	14	14	0	3	2	25	0	0	14	39	39	
LAC20 Munasarjamuutosten pois	67	25	29	25	0	3	2	33	12	0	25	57	31	
LAC21 Munasarjamuutosten pois	357	263	53	263	0	1	1	33	30	0	263	77	62	
LAC30 Munanjohdinliepeen rakk	9	5	1	5	0	2	1	32	60	0	5	63	58	
LAC31 Parovariaalirakkulan poist	51	40	10	40	0	1	1	30	50	0	40	64	57	
LAC96 Muu munasarjamuutospoi	3	1	2	1	0	3	3	30	0	0	1	0	0	
LAC97 Muu munasarjamuutospoi	7	6	0	6	0	1	1	31	33	0	6	60	60	
LAD00 Munasarjan osan poisto	91	23	15	23	0	4	3	35	4	0	23	59	40	

Toimenpiteelliset hoitojaksot 2010 - Vårdperioder med åtgärder 2010

Liitetaulukko Bilagetabell 6

Päätoimenpiteet viiden merkin tasolla aakkosjärjestyksessä - Åtgärder på femställig nivå i alfabetisk ordning

Nomeskon suomalaisen version mukaan - Enligt Nomeskos finska version

		Hoito- päivät	Hoito- jaksot	Muu pää- tai sivu- toimenpide	Potilaat	Kuolleet	Hoitoajan keskiarvo	Hoitoajan mediaani	Keski- ikä	Yhden päivän aikana %	Hoito- jaksoja miehillä	Hoito- jaksoja naisilla	Jonotus- ajan keski- arvo	Jonotus- ajan mediaani
		Vård- Vårddygn	Vård- perioder	Tillägskod för åtgärd	Patienter	Döda	Medel- vårdtid	Median- vårdtid	Medel ålder	Ett dygn %	Åtgärder hos		Medel- väntetid	Median- väntetid
											hos män	kvinnor		
LAD01	Munasarjan osan poisto	102	78	21	77	0	1	1	32	19	0	78	72	64
LAE10	Toisen munasarjan poist	155	36	58	36	0	4	4	46	6	0	36	59	36
LAE11	Toisen munasarjan poist	145	102	23	102	0	1	1	45	30	0	102	66	51
LAE20	Munasarjojen poisto	40	12	46	12	0	3	3	54	8	0	12	77	51
LAE21	Munasarjojen poisto LAP	108	50	26	49	0	2	1	63	24	0	50	52	34
LAF00	Toisen munanjohtimen+m	703	165	195	165	1	4	3	43	4	0	165	40	21
LAF01	Toisen tuban/ovarion po	1 257	839	241	837	0	2	1	49	22	0	839	68	53
LAF10	Molempien tuubien+ovari	1 107	198	676	197	0	6	5	64	2	0	198	29	15
LAF11	Molempien tuubien+ovari	859	549	963	549	0	2	1	60	13	1	548	60	42
LAF16	Kohdun ja sivuelimien p	1 241	189	12	189	0	7	6	60	0	0	189	15	12
LAF20	Unilat transvag salp-oo	.	0	38	0	0	0	0	0	0	0	0	0	0
LAF30	Bilat transvag salp-oo	.	0	11	0	0	0	0	0	0	0	0	0	0
LAG00	Munasarjakiinnikkeiden	.	0	2	0	0	0	0	0	0	0	0	0	0
LAG01	Munasarjakiinnikkeiden	4	4	4	4	0	1	1	24	75	0	4	27	27
LAG10	Munasarjan kiinnitys	.	0	2	0	0	0	0	0	0	0	0	0	0
LAG11	Munasarjan kiinnitys LA	1	1	4	1	0	1	1	41	100	0	1	0	0
LAG21	Munasarjan kiertymän oi	13	9	5	9	0	1	1	25	11	0	9	0	0
LAG96	Muu korjaava munasarjat	1	1	2	1	0	1	1	26	0	0	1	0	0
LAG97	Muu korjaava munasarjat	10	2	0	2	0	5	5	31	0	0	2	0	0
LAW96	Muu munasarjaleikkaus	2	2	2	2	0	1	1	33	100	0	2	54	54
LAW97	Muu munasarjaleikkaus H	7	5	3	5	0	1	1	28	20	0	5	39	39
LBA01	Munanjohtimien pisto va	12	2	1	2	0	6	6	24	0	0	2	0	0
LBB00	Koepalan otto munanjoht	.	0	1	0	0	0	0	0	0	0	0	0	0
LBB01	Biopsia munanjohtimesta	.	0	3	0	0	0	0	0	0	0	0	0	0
LBB11	Neulakudosnäyte munanji	.	0	1	0	0	0	0	0	0	0	0	0	0
LBB96	Muu kudoksenäytteen otto	.	0	1	0	0	0	0	0	0	0	0	0	0
LBC00	Lääkeruiske munatorvira	3	3	0	3	0	1	1	24	100	0	3	0	0
LBC10	Raskauden poisto tubast	5	2	0	2	0	3	3	38	0	0	2	9	9
LBC11	Raskauden poisto tubast	19	11	0	11	0	2	2	26	0	0	11	6	6
LBC20	Raskauden poisto munanji	7	4	2	4	0	2	2	29	0	0	4	0	0

Toimenpiteelliset hoitojaksot 2010 - Vårdperioder med åtgärder 2010

Liitetaulukko Bilagetabell 6

Päätoimenpiteet viiden merkin tasolla aakkosjärjestyksessä - Åtgärder på femställig nivå i alfabetisk ordning

Nomeskon suomalaisen version mukaan - Enligt Nomeskos finska version

	Hoito- päivät	Hoito- jaksot	Muu pää- tai sivu- toimenpide		Potilaat	Kulleet	Hoitoajan keskiarvo	Hoitoajan mediaani	Keski- ikä	Yhden päivän aikana %	Hoito- jaksoja miehillä	Hoito- jaksoja naisilla	Jonotus- ajan keski- arvo	Jonotus- ajan mediaani
			Vård- Vårddygn	Tillägskod för åtgärd										
LBC21	Raskauden poisto,munanj	58	37	1	37	0	2	1	28	5	0	37	1	1
LBC97	Muu säästävä tubaraskau	4	2	0	2	0	2	2	31	0	0	2	0	0
LBD00	Munanjohtimen osan pois	10	5	2	5	0	2	2	32	0	0	5	1	1
LBD01	Munanjohtimen osan pois	28	22	8	22	0	1	1	38	23	0	22	65	20
LBE00	Munanjohtimen poisto	84	32	55	32	0	3	3	33	6	0	32	86	76
LBE01	Munanjohtimen poisto LA	641	428	110	426	0	2	1	33	15	0	428	58	42
LBF00	Munanjohtimen huuhtelu	3	3	21	3	0	1	1	35	67	0	3	42	50
LBF01	Munanjohtimen huuhtelu	144	141	361	141	0	1	1	30	82	0	141	53	42
LBF30	Munanjohtimen kiinnikke		0	2	0	0	0	0	0	0	0	0	0	0
LBF31	Salpingolysis HAP	6	6	8	6	0	1	1	29	33	0	6	0	0
LBF50	Munanjohtimen aukaisu		0	2	0	0	0	0	0	0	0	0	0	0
LBF51	Salpingostomia LAP	4	3	2	3	0	1	1	31	0	0	3	165	165
LBF60	Munanjohtimen osan pois	22	16	1	16	0	1	1	38	50	0	16	239	264
LBF61	Munanjohtimen osan pois	11	11	1	11	0	1	1	38	82	0	11	152	141
LBF70	Munanjohtimen osan pois	1	1	0	1	0	1	1	43	100	0	1	0	0
LBF96	Muu munanjohtimen korja	2	1	0	1	0	2	2	29	0	0	1	0	0
LBF97	Muu munanjohtimen korja	1	1	1	1	0	1	1	38	100	0	1	55	55
LBW96	Muu munanjohtimen leikk	2	1	2	1	0	2	2	33	0	0	1	0	0
LBW97	Muu munanjohtimen leikk	13	7	3	7	0	2	1	38	0	0	7	88	109
LBW98	Muu munanjohtimen leikk	1	1	3	1	0	1	1	41	0	0	1	112	112
LC001	Sädeh kohdun+ymp prim.	12	9	1	4	0	1	1	47	78	0	9	4	4
LC002	Radik kohdun+ymp prim.	152	30	20	16	0	5	3	72	13	0	30	15	7
LC029	Sädeh kohdun+ymp paik.i	1	1	0	1	0	1	1	63	100	0	1	27	27
LC099	Muu kohdun+ymp sädeho		0	4	0	0	0	0	0	0	0	0	0	0
LC2AE	Kohdun UÄ	892	123	83	123	1	7	2	36	15	0	123	23	9
LC2BE	Kohdun, sivuelinten ja	2 437	222	179	217	2	11	2	41	23	0	222	31	13
LC2DE	Kohdun, sivuelint ja al	120	15	6	15	0	8	4	47	0	0	15	0	0
LC2HE	HSG-UÄ	1	1	13	1	0	1	1	21	100	0	1	7	7
LC3AE	Ehk.kier.paikant. UÄ		0	1	0	0	0	0	0	0	0	0	0	0
LCA00	Bipsia kohdun seinästä/	6	5	4	5	0	1	1	46	80	0	5	36	2

Toimenpiteelliset hoitojaksot 2010 - Vårdperioder med åtgärder 2010

Liitetaulukko Bilagetabell 6

Päätoimenpiteet viiden merkin tasolla aakkosjärjestyksessä - Åtgärder på femställig nivå i alfabetisk ordning

Nomeskon suomalaisen version mukaan - Enligt Nomeskos finska version

		Hoito- päivät	Hoito- jaksot	Muu pää- tai sivu- toimenpide		Potilaat	Kuolleet	Hoitoajan keskiarvo	Hoitoajan mediaani	Keski- ikä	Yhden päivän aikana %	Hoito- jaksoja miehillä	Hoito- jaksoja naisilla	Jonotus- ajan keski- arvo	Jonotus- ajan mediaani
				Vård- Vårddygn	Tillägskod för åtgärd										
LCA01	Bipsia kohdun seinästä/	6	5	3	5	0	1	41	80	0	0	44	24		
LCA06	Koepalan otto kohdun li	286	92	202	91	0	3	59	61	0	92	36	23		
LCA10	Kohdun runko-osan kaavi	535	457	712	454	0	1	47	74	0	457	35	15		
LCA13	Kohdun runko-osan ja ka	1 188	1 082	950	1 069	0	1	56	75	0	1 082	26	14		
LCA16	Kohdun limakalvon tuhoa	326	320	66	318	0	1	44	87	0	320	62	50		
LCA20	Vierasesineen poisto ko	8	8	5	8	0	1	42	100	0	8	107	110		
LCA22	Vierasesinepoisto kohdu	4	4	2	4	0	1	39	100	0	4	40	47		
LCA30	Munasolun/alkion siirto	2	2	0	2	0	1	37	100	0	2	0	0		
LCA96	Muu kohdun sisätmp,kaav	18	15	23	15	0	1	41	80	0	15	21	14		
LCA98	Muu sisätmp/kaavinta/b	102	95	17	94	0	1	53	81	0	95	35	19		
LCB00	Kohdun aukaisu	12	5	3	5	0	2	41	20	0	5	44	44		
LCB01	Hysterotomia,LAP	1	1	0	1	0	1	24	100	0	1	0	0		
LCB10	Kohdun lihaskasvaimen p	348	127	36	127	0	3	36	2	0	127	88	62		
LCB11	Myooman poisto LAP	95	66	16	66	0	1	38	15	0	66	83	71		
LCB14	Myooman poisto kohduntä	229	217	21	209	0	1	46	88	0	217	51	37		
LCB20	Myooman poisto emättimē	43	35	4	35	0	1	46	49	0	35	23	13		
LCB25	Kohdun muutoksen poisto	2 172	2 033	158	2 025	0	1	52	83	0	2 033	46	33		
LCB28	Kohdun limakalvon poist	16	16	1	16	0	1	48	69	0	16	35	48		
LCB32	Kohdun limakalvon tuhoa	102	44	2	44	0	2	44	84	0	44	50	42		
LCB96	Muu kohdun muutoksen p	18	10	9	10	0	2	41	40	0	10	42	35		
LCB97	Muu kohdun muutoksen p	7	6	3	6	0	1	35	50	0	6	45	27		
LCB98	Muu kohdun muutospoist	18	17	3	17	0	1	41	94	0	17	55	42		
LCC00	Osittainen kohdun poist	42	10	1	10	1	4	52	0	0	10	37	11		
LCC01	Osittainen kohdun poist	1	1	1	1	0	1	39	0	0	1	174	174		
LCC05	Kohdunseinän poisto koh	3	3	1	3	0	1	32	67	0	3	18	7		
LCC10	Kohdun runko-osan poist	362	86	19	86	1	4	53	0	0	86	52	39		
LCC11	Amputatio supravaginali	5	2	0	2	0	3	46	0	0	2	30	30		
LCC96	Muu osittainen kohdun p	6	3	1	3	0	2	66	0	0	3	183	183		
LCC97	Muu osittainen kohdun p	1	1	2	1	0	1	30	0	0	1	154	154		
LCD00	Kohdunpoisto	6 964	1 642	172	1 640	0	4	54	0	0	1 642	68	46		

Toimenpiteelliset hoitojaksot 2010 - Vårdperioder med åtgärder 2010

Liitetaulukko Bilagetabell 6

Päätoimenpiteet viiden merkin tasolla aakkosjärjestyksessä - Åtgärder på femställig nivå i alfabetisk ordning

Nomeskon suomalaisen version mukaan - Enligt Nomeskos finska version

	Hoito- päivät	Hoito- jaksot	Muu pää- tai sivu- toimenpide		Potilaat	Kulleet	Hoitoajan keskiarvo	Hoitoajan mediaani	Keski- ikä	Yhden päivän aikana %	Hoito- jaksoja miehillä	Hoito- jaksoja naisilla	Jonotus- ajan keski- arvo	Jonotus- ajan mediaani
			Vård- Vårddygn	Tillägskod för åtgärd										
LCD01	Kohdunpoisto vatsaontel	355	154	26	154	0	2	2	55	1	3	151	57	27
LCD04	Kohdunpoisto emättimen	3 128	1 698	75	1 690	0	2	2	52	1	4	1 694	81	60
LCD10	Kohdunpoisto emättimen	3 130	1 539	61	1 539	0	2	2	54	1	1	1 538	104	84
LCD11	LAP avusteinen kohdunp	775	350	15	350	0	2	2	53	0	1	349	71	49
LCD30	Laajennettu kohdunpoist	217	33	1	33	0	7	6	53	0	0	33	14	12
LCD31	Laajennettu kohdunpoist	98	27	3	27	0	4	3	53	0	0	27	16	14
LCD40	Laajennettu kohdunpoist	2	1	0	1	0	2	2	79	0	0	1	115	115
LCD96	Muu kohdunpoisto	2	1	3	1	0	2	2	56	0	0	1	118	118
LCD97	Muu kohdunpoisto LAP	87	56	0	56	0	2	1	48	0	0	56	142	149
LCE00	Lantion etuosan tyhjenn	3	1	0	1	0	3	3	64	0	0	1	122	122
LCE10	Lantion takaosan tyhjen	5	1	0	1	0	5	5	74	0	0	1	0	0
LCE20	Lantion täydellinen tyh	39	1	0	1	0	39	39	57	0	0	1	7	7
LCE96	Muu lantion tyhjennysle		0	1	0	0	0	0	0	0	0	0	0	0
LCF00	Kohdunvieruskudoksen ka	34	10	16	10	0	3	4	39	20	0	10	75	61
LCF01	Kohdunvieruskudosmuuto	95	64	40	64	0	2	1	34	31	0	64	102	110
LCF10	Varicocele feminae pois	1	1	0	1	0	1	1	12	0	1	0	22	22
LCF96	Muu kohdusvieruskudosm	10	3	2	3	0	3	3	60	0	0	3	13	13
LCF97	Muu kohdusvieruskudosm	18	10	5	10	0	2	1	28	40	0	10	99	91
LCG02	Kohtukiinnikeirroittelu	6	6	0	6	0	1	1	40	83	0	6	19	18
LCG10	Kohdun ompelu	6	2	2	2	0	3	3	39	50	0	2	0	0
LCG11	Kohdun ompelu vatsaonte	2	2	1	2	0	1	1	29	0	0	2	0	0
LCG20	Kohdun ripustus	3	1	0	1	0	3	3	70	0	0	1	38	38
LCG30	Kohtu-ristiluusiteen ka		0	2	0	0	0	0	0	0	0	0	0	0
LCG31	Sakrouteriiniasiteen kat	17	14	21	14	0	1	1	30	57	0	14	94	81
LCG40	Kohdun korjaaminen	3	1	1	1	0	3	3	43	0	0	1	82	82
LCG41	Kohdun korjaaminen LAP	6	3	1	3	0	2	2	50	0	0	3	94	94
LCG98	Muu korjaava kohtuleikk	1	1	0	1	0	1	1	36	100	0	1	82	82
LCH00	Kohdun tyhjennys imulla	920	881	37	865	0	1	1	28	93	0	881	4	3
LCH03	Kohdun tyhjennys/kaavin	281	255	17	255	0	1	1	28	75	0	255	4	3
LCH10	Lääkeruiske kohtuun/kaa	2	2	0	2	0	1	1	27	0	0	2	2	2

Toimenpiteelliset hoitojaksot 2010 - Vårdperioder med åtgärder 2010

Liitetaulukko Bilagetabell 6

Päätoimenpiteet viiden merkin tasolla aakkosjärjestyksessä - Åtgärder på femställig nivå i alfabetisk ordning

Nomeskon suomalaisen version mukaan - Enligt Nomeskos finska version

			Muu pää- tai sivu-												
	Hoito-	Hoito-	toimenpide	Potilaat	Kuolleet	Hoitoajan keskiarvo	Hoitoajan mediaani	Keski-ikä	Yhden päivän aikana %	Hoito-jaksoja miehillä	Hoito-jaksoja naisilla	Jonotus-ajan keski-arvo	Jonotus-ajan mediaani		
	päivät	jaksot													
												Åtgärder			
	Vård-	Tillägs-										hos	Medel-	Median-	
	vård-	skod	Patienter	Döda	Medel-	Median-	Medel	Ett dygn	Åtgärder	hos	kvinnor	väntetid	väntetid		
	dygn	för åtgärd			vårdtid	vårdtid	ålder	%	hos män						
LCH11	Farmakologinen abortti	643	624	64	619	0	1	1	26	79	0	624	4	2	
LCH13	Kohdun imutyhjennys lää	523	453	48	444	0	1	1	28	61	0	453	3	2	
LCH15	Kohdun tyhjennys kirurg	7	7	0	7	0	1	1	29	43	0	7	3	3	
LCH20	HysterotomiaAAP,vatsaor	3	2	0	2	0	2	2	32	50	0	2	2	2	
LCH96	Muu raskauden keskeytys	71	33	1	32	0	2	1	24	58	0	33	5	3	
LCW96	Muu avoin kohtu/vierusk	13	4	20	4	0	3	3	34	0	0	4	84	81	
LCW97	Muu kohtu/vieruskudosle	9	7	13	7	0	1	1	35	57	0	7	26	26	
LCW98	Muu kohtu/vieruskudosle	1	1	0	1	0	1	1	58	100	0	1	0	0	
LDA00	Kohdun kaulan laajennus	15	15	11	15	0	1	1	43	100	0	15	56	55	
LDA10	Kohdun kaulan kaavinta	26	24	52	23	0	1	1	47	88	0	24	39	25	
LDA20	Koepalan otto kohdun na	30	13	35	12	0	2	1	48	62	0	13	51	20	
LDB00	Paikall muutoksen poist	44	44	48	44	0	1	1	50	80	0	44	55	28	
LDB10	Kohdun kaulan jäädytys	1	1	1	1	0	1	1	62	100	0	1	8	8	
LDB20	Kohdun kaulan laserhoit	33	33	8	33	0	1	1	38	73	0	33	42	31	
LDC00	Kohdunkaulan kartiopoist	7	5	5	5	0	1	1	47	80	0	5	8	8	
LDC03	Konisaatio diatermiolla	307	301	53	296	0	1	1	39	94	0	301	32	23	
LDC10	Kohdunkaulan poisto osi	45	18	7	18	0	3	1	54	11	0	18	77	48	
LDC96	Muu kohdunkaulan ositta	9	3	4	3	0	3	3	50	33	0	3	96	75	
LDD00	Kohdunkaulan ompelu	13	6	13	6	0	2	1	36	50	0	6	28	28	
LDD10	Kohdunkaulan muovausle		0	1	0	0	0	0	0	0	0	0	0	0	
LDW96	Muu kohdunkaulan leikka	41	23	16	23	0	2	1	53	22	0	23	75	72	
LE029	Sädeh, emätt ja ulkosyn	2	2	0	1	0	1	1	73	0	0	2	0	0	
LE049	Sädeh, emätt ja ulkosyn	12	5	1	3	0	2	1	76	60	0	5	8	7	
LE090	Sädeh, emätt ja ulkosyn	33	20	7	20	0	2	1	69	0	0	20	6	5	
LE099	Muu emättimen sädehoito		0	1	0	0	0	0	0	0	0	0	0	0	
LEA01	Lantiontäyhystys emättim	2	2	1	2	0	1	1	33	100	0	2	63	63	
LEA10	Emättimen pohjan aukais	58	12	3	11	0	5	5	54	25	0	12	52	33	
LEB00	Koepalan otto emättimes	23	20	20	20	0	1	1	56	60	0	20	54	34	
LEB10	Emättimen kasvaimen tai	105	95	39	92	0	1	1	49	76	0	95	56	42	
LEB20	Emättimen kystan marsup	12	9	1	9	0	1	1	38	67	0	9	38	18	

Toimenpiteelliset hoitojaksot 2010 - Vårdperioder med åtgärder 2010

Liitetaulukko Bilagetabell 6

Päätoimenpiteet viiden merkin tasolla aakkosjärjestyksessä - Åtgärder på femställig nivå i alfabetisk ordning

Nomeskon suomalaisen version mukaan - Enligt Nomeskos finska version

		Hoito- päivät	Hoito- jaksot	Muu pää- tai sivu- toimenpide	Potilaat	Kuolleet	Hoitoajan keskiarvo	Hoitoajan mediaani	Keski- ikä	Yhden päivän aikana %	Hoito- jaksoja miehillä	Hoito- jaksoja naisilla	Jonotus- ajan keski- arvo	Jonotus- ajan mediaani				
		Vård-			Tillägskod		Medel-		Median-		Medel		Ett dygn		Åtgärder		Åtgärder	
		Vårddygn	perioder	för åtgärd	Patienter	Döda	vårdtid	vårdtid	ålder	%	hos män	hos kvinnor	Medel- väntetid	Median- väntetid				
LEB30	Emättimen limakalvon jä	34	33	11	32	0	1	1	49	91	0	33	41	28				
LEC00	Osittainen emättimen po	26	10	8	10	0	3	2	67	10	0	10	64	46				
LEC10	Emätinväliseinän poisto	19	13	3	13	0	2	1	24	77	0	13	117	112				
LED00	Emättimen poisto	22	6	2	6	0	4	3	56	0	3	3	182	186				
LEE00	Emättimen ompelu	50	34	18	33	0	2	1	39	41	0	34	58	35				
LEE10	Emättimen korjaus,siirr	22	7	0	7	0	3	1	32	57	0	7	68	41				
LEE20	Emätin-suolifistelin su	64	18	2	11	0	4	3	55	0	0	18	85	55				
LEE30	Emätin-virtsatiefisteli	52	11	1	11	0	5	5	49	0	0	11	33	35				
LEE40	Emättimen muodostamine	58	6	0	6	0	10	10	33	0	0	6	179	179				
LEE96	Muu emättimen korjaava	71	36	8	35	0	2	1	43	67	0	36	76	54				
LEF00	Emättimen etuseinän muc	2 308	1 121	792	1 113	1	2	2	65	12	0	1 121	103	87				
LEF03	Emättimen takaseinän mu	1 274	754	752	751	0	2	1	62	14	0	754	110	93				
LEF10	Emättimen muovaus ja ko	121	64	27	64	0	2	1	57	27	0	64	109	86				
LEF13	Emättimen/välilihan muo	2 199	1 050	30	1 047	0	2	2	62	1	0	1 050	118	114				
LEF20	Osittainen emättimen su	19	7	4	7	0	3	2	82	0	0	7	55	58				
LEF23	Emättimen sulkeminen	7	3	1	3	0	2	1	78	0	0	3	90	99				
LEF30	Kohdun interpositio kys	1	1	3	1	0	1	1	47	100	0	1	35	35				
LEF40	Enteroseelen korjaus em	140	83	118	83	0	2	1	68	8	0	83	132	112				
LEF41	Suolikohjun korjausleik	4	3	2	3	0	1	1	62	0	0	3	49	49				
LEF50	Hysterektomian jälkeise	145	40	12	40	0	4	3	66	3	0	40	83	66				
LEF51	Hysterektomian jälk las	104	51	6	51	0	2	2	63	0	0	51	155	163				
LEF53	Hysterektomian jälk las	459	170	72	170	0	3	2	69	1	0	170	108	98				
LEF96	Muu kohtu/emätinlaskeurr	566	284	36	277	0	2	1	68	3	0	284	106	104				
LEF97	Muu kohtu/emätinlaskeurr	20	7	1	7	0	3	3	61	14	0	7	154	185				
LEG00	Virtsaputken/-rakon koh		0	3	0	0	0	0	0	0	0	0	0	0				
LEG10	Nauhaleikkaus emättimes	850	671	44	667	0	1	1	58	64	0	671	91	72				
LEG12	Nauhaleikkaus iholta em	1 120	929	60	915	0	1	1	58	63	0	929	95	75				
LEG13	Nauhaleikkaus emättimes	331	257	8	257	0	1	1	58	61	0	257	111	97				
LEG20	Levatorplastia virtsank	1	1	0	1	0	1	1	70	0	0	1	0	0				
LEG96	Muu virtsankarkailuleik	111	93	2	92	0	1	1	58	45	1	92	101	80				

Toimenpiteelliset hoitojaksot 2010 - Vårdperioder med åtgärder 2010

Liitetaulukko Bilagetabell 6

Päätoimenpiteet viiden merkin tasolla aakkosjärjestyksessä - Åtgärder på femställig nivå i alfabetisk ordning

Nomeskon suomalaisen version mukaan - Enligt Nomeskos finska version

	Hoito- päivät	Hoito- jaksot	Muu pää- tai sivu- toimenpide		Potilaat	Kulleet	Hoitoajan keskiarvo	Hoitoajan mediaani	Keski- ikä	Yhden päivän aikana %	Hoito- jaksoja miehillä	Hoito- jaksoja naisilla	Jonotus- ajan keski- arvo	Jonotus- ajan mediaani
			Vård- Vårddygn	Tillägskod för åtgärd										
LEW96	Muu emättimen leikkaus	21	16	7	15	0	1	1	49	56	0	16	35	38
LFA00	Ulkosynnytin/väliliha-a	106	54	8	51	0	2	1	43	57	0	54	40	16
LFA10	Immenkalvon aukaisu	56	49	7	49	0	1	1	23	88	0	49	51	28
LFB00	Biopsia ulkosynnyttimi	40	24	34	24	0	2	1	56	63	0	24	32	29
LFB10	Vulva/perineum,paik muu	294	199	43	194	0	2	1	49	78	1	198	45	32
LFB20	Vulva/perin,paikmuutos	50	49	9	48	0	1	1	47	90	0	49	49	38
LFC00	Ulkosynnyttimien ositta	216	50	9	49	0	4	3	66	18	0	50	23	20
LFC96	Muu vulva/perineum osit	22	6	0	6	0	4	2	64	50	0	6	36	36
LFD00	Ulkosynnyttimien poisto	103	13	0	13	0	8	8	77	0	0	13	19	18
LFD10	Ulkosynnytin-/imusolmuk	347	39	3	38	1	9	8	73	0	0	39	15	15
LFE00	Ulkosynnyttimien ompelu	10	10	4	10	0	1	1	19	60	0	10	90	76
LFE10	Ulkosynnyttimien muovau	111	98	12	96	0	1	1	35	80	1	97	96	80
LFE20	Välilihan ompelu	11	5	6	5	0	2	2	39	20	0	5	50	50
LFE96	Muu vulva/perineum korj	41	27	5	27	0	2	1	40	78	0	27	69	42
LFF00	Bartholinin rauhasen ma	154	130	9	128	0	1	1	36	65	0	130	26	16
LFF10	Bartholinin rauhasen po	84	83	7	83	0	1	1	41	71	0	83	50	32
LFF96	Muu Bartholinin rauhase	22	14	1	14	0	2	1	38	36	0	14	60	55
LFW96	Muu vulva/perineum leik	71	54	5	53	0	1	1	35	74	0	54	44	27
LGA00	Munanjohtimien sitomine	105	28	53	28	0	4	3	35	0	0	28	16	20
LGA10	Munanjohtimien katkaisu	303	93	135	93	0	3	3	36	11	0	93	19	19
LGA11	Tubien katkaisu tai pol	205	200	54	200	0	1	1	37	91	0	200	64	50
LGA20	Tubien puristusrenkaat/	82	41	176	41	0	2	1	36	44	0	41	142	91
LGA21	Tubien puristusrenkaat/	823	821	118	817	0	1	1	38	90	0	821	90	63
LGA22	Tubien tukkiminen kohdu	353	291	19	285	0	1	1	38	99	0	291	71	37
LGA96	Muu munanjohtimien tukk	1	1	2	1	0	1	1	37	100	0	1	0	0
LGA97	Muu naisten sterilisaat	18	18	18	18	0	1	1	39	78	0	18	176	177
LGA98	Muu naisten sterilisaat	9	9	2	9	0	1	1	39	100	0	9	181	50
LWA00	Gyn revisioleikk,auenn/	.	0	10	0	0	0	0	0	0	0	0	0	0
LWC00	Gyn revisioleikk, syvä	.	0	2	0	0	0	0	0	0	0	0	0	0
LWE00	Gyn revisioleikk,vuoto	.	0	51	0	0	0	0	0	0	0	0	0	0

Toimenpiteelliset hoitojaksot 2010 - Vårdperioder med åtgärder 2010

Liitetaulukko Bilagetabell 6

Päätoimenpiteet viiden merkin tasolla aakkosjärjestyksessä - Åtgärder på femställig nivå i alfabetisk ordning

Nomeskon suomalaisen version mukaan - Enligt Nomeskos finska version

		Hoito- päivät	Hoito- jaksot	Muu pää- tai sivu- toimenpide	Potilaat	Kuolleet	Hoitoajan keskiarvo	Hoitoajan mediaani	Keski- ikä	Yhden päivän aikana %	Hoito- jaksoja miehillä	Hoito- jaksoja naisilla	Jonotus- ajan keski- arvo	Jonotus- ajan mediaani
		Vård- värdygn	Vård- perioder	Tillägskod för åtgärd	Patienter	Döda	Medel- vårdtid	Median- vårdtid	Medel ålder	Ett dygn %	Åtgärder hos män kvinnor		Medel- väntetid	Median- väntetid
LWE01	Gyn laparosc revisiolei	.	0	14	0	0	0	0	0	0	0	0	0	0
LWF00	Gyn revisioleikk, ommel	.	0	8	0	0	0	0	0	0	0	0	0	0
LWW96	Muu gyn revisioleikk	.	0	20	0	0	0	0	0	0	0	0	0	0
LWW97	Muu gyn laparosc revisi	.	0	1	0	0	0	0	0	0	0	0	0	0
LX1AE	Gynek.UÄ,kl.tutk.yht	12	9	14	9	0	1	1	31	33	0	9	33	33
LX1XE	Gynekologinen muu UÄ	2	2	6	2	0	1	1	39	50	0	2	56	56
MA1AE	Varhaisraskauden UÄ	28	13	5	13	0	2	1	29	31	0	13	7	7
MA2AE	Raskaudentilan UÄ	2 083	521	240	481	0	4	2	30	12	0	521	2	1
MA2BG	Sikiön VKMT	.	0	1	0	0	0	0	0	0	0	0	0	0
MA2DE	Sikiö,vaatava. UÄ	71	25	16	24	0	3	2	32	4	0	25	4	4
MA2HE	Sikiön UÄ	65	31	16	30	0	2	1	30	29	0	31	51	51
MA2JE	Sikiön niskapöimun UÄ	30	6	1	6	0	5	5	29	0	0	6	0	0
MA2XE	Obstetrinen muu UÄ	129	45	62	44	0	3	3	31	13	0	45	7	6
MAA00	Lapsivesipisto	304	43	24	43	0	7	5	31	7	0	43	7	6
MAA03	Ruiske tai tiputus siki	.	0	1	0	0	0	0	0	0	0	0	0	0
MAA06	Lapsiveden vähentäminen	6	1	1	1	0	6	6	24	0	0	1	0	0
MAA30	Napanuorapisto	7	4	1	4	0	2	1	37	0	0	4	0	0
MAA32	Sikiön napasuonen kater	1	1	0	1	0	1	1	73	0	0	1	28	28
MAA34	Siirto sikiön napasuone	6	5	0	3	0	1	1	25	40	0	5	7	7
MAA40	Kudosnäytteen otto siki	59	13	358	13	0	5	4	33	0	0	13	0	0
MAA43	Neulan tai katetrin vie	2	1	0	1	0	2	2	32	0	0	1	0	0
MAA54	Fetoskopia/mahdollinen	5	2	0	2	0	3	3	32	0	0	2	0	0
MAA96	Muu kohdun sisäinen tmp	473	105	205	102	0	5	4	29	0	0	105	0	0
MAA98	Muu kohdun sisäinen tmp	15	2	11	2	0	8	8	33	0	0	2	0	0
MAB00	Cerclagen asettaminen r	183	37	3	37	0	5	1	31	19	0	37	10	8
MAB03	Cerclagen poisto synnyt	13	5	5	5	0	3	3	33	0	0	5	14	14
MAB10	Sikiön ulkokäänös	42	8	9	8	0	5	2	30	13	0	8	0	0
MAB20	Epäonnistunut sikiön ul	26	12	9	12	0	2	2	31	33	0	12	5	5
MAC00	Vesikalvon puhkaisu syn	1 867	518	232	518	0	4	3	30	0	0	518	5	3
MAC10	Kohdun kaulakanavan laa	200	43	6	43	0	5	4	32	2	0	43	4	4

Toimenpiteelliset hoitojaksot 2010 - Vårdperioder med åtgärder 2010

Liitetaulukko Bilagetabell 6

Päätoimenpiteet viiden merkin tasolla aakkosjärjestyksessä - Åtgärder på femställig nivå i alfabetisk ordning

Nomeskon suomalaisen version mukaan - Enligt Nomeskos finska version

	Hoito- päivät	Hoito- jaksot	Muu pää- tai sivu- toimenpide		Potilaat	Kulleet	Hoitoajan keskiarvo	Hoitoajan mediaani	Keski- ikä	Yhden päivän aikana %	Hoito- jaksoja miehillä	Hoito- jaksoja naisilla	Jonotus- ajan keski- arvo	Jonotus- ajan mediaani
			Vård- Vårddygn	Tillägskod för åtgärd										
MAC96	Muu synnytyskäynnistys/	4 569	1 191	2 083	1 184	0	4	3	29	1	0	1 191	4	2
MAD99	Muu synnytysteiden laaj	2	1	1	1	0	2	2	30	0	0	1	0	0
MAE00	Imukuppiulosauto	10 596	2 652	926	2 650	0	4	4	29	0	0	2 652	5	3
MAE03	Imukuppiulosauto,keski	879	238	44	238	0	4	3	30	1	0	238	3	3
MAE20	Imukuppiulosauttoyrittys	166	29	84	29	0	6	5	29	0	0	29	3	3
MAE96	Muu imukuppiulosauttami	.	0	1	0	0	0	0	0	0	0	0	0	0
MAF00	Ulosautto pihdellä	36	7	5	7	0	5	4	30	0	0	7	6	6
MAF10	Ulosautto pihdeillä, ke	4	1	0	1	0	4	4	33	0	0	1	0	0
MAF20	Epäonnistunut ulosautto	6	1	1	1	0	6	6	33	0	0	1	0	0
MAF96	Muu pihtisyntyty	9	2	0	2	0	5	5	35	0	0	2	0	0
MAG00	Perätilan ulosautto käs	825	227	62	227	0	4	3	30	0	0	227	6	7
MAG10	Ulosveto, jalkatarjonta	38	7	1	7	0	5	4	34	0	0	7	14	14
MAG96	Muu poikkeavaan tarjont	66	18	14	18	0	4	3	31	0	0	18	1	1
MAH30	Sikiön pään puhkaisu sy	.	0	1	0	0	0	0	0	0	0	0	0	0
MAW96	Muu raskaus- tai synnyt	103	22	162	22	0	5	5	30	0	0	22	0	0
MAW97	Muu raskaus- tai synnyt	2	1	0	1	0	2	2	38	0	0	1	0	0
MAW98	Muu raskaus-/synnytystm	151	40	82	40	0	4	4	28	0	0	40	4	2
MAX99	Normaalin synnytyksen a	36 749	12 788	2 357	12 787	0	3	3	30	1	0	12 788	3	2
MB2AA	Kuolleen sikiön rtg	6	4	0	4	0	2	1	31	25	0	4	2	2
MBA00	Kohduntyhjennys imulla,	1 051	869	77	847	0	1	1	32	68	0	869	3	2
MBA03	Kohduntyhjennys kaap, sy	2 379	1 464	291	1 430	0	2	1	31	48	0	1 464	3	2
MBA10	Kohdun ontelon tunnuste	51	16	9	16	0	3	3	32	19	0	16	3	2
MBA20	Istukan ulospuristamine	56	18	37	18	0	3	3	32	0	0	18	0	0
MBA30	Istukan ja sikiökalvoje	2 560	682	153	682	0	4	3	31	1	0	681	4	3
MBA96	Muu kohdun evakuaatio s	490	385	35	376	0	1	1	30	63	0	385	3	2
MBB10	Kohtuontelon vuodon tuk	40	8	11	8	0	5	5	31	0	0	8	2	2
MBB30	Kohdunsisäinen lääkehuu	.	0	8	0	0	0	0	0	0	0	0	0	0
MBB96	Muu käsin suoritettu tm	40	8	4	8	0	5	4	29	0	0	8	22	22
MBC00	Kohdunkaulan ompelu syr	140	35	46	34	0	4	3	31	3	0	35	4	3
MBC10	Emättimen ompelu synnyt	740	184	257	184	0	4	4	29	0	0	184	5	3

Toimenpiteelliset hoitojaksot 2010 - Vårdperioder med åtgärder 2010

Liitetaulukko Bilagetabell 6

Päätoimenpiteet viiden merkin tasolla aakkosjärjestyksessä - Åtgärder på femställig nivå i alfabetisk ordning

Nomeskon suomalaisen version mukaan - Enligt Nomeskos finska version

	Hoito- päivät	Hoito- jaksot	Muu pää- tai sivu- toimenpide		Potilaat	Kulleet	Hoitoajan keskiarvo	Hoitoajan mediaani	Keski- ikä	Yhden päivän aikana %	Hoito- jaksoja miehillä	Hoito- jaksoja naisilla	Jonotus- ajan keski- arvo	Jonotus- ajan mediaani
			Vård- Vårddygn	Tillägskod för åtgärd										
MBC20 Ulkosynnyttimien ompelu	36	9	94	9	0	4	4	27	0	0	9	3	3	
MBC30 Vällilhan osittaisen re	1 387	370	426	369	0	4	4	28	0	0	370	7	3	
MBC33 Vällilhan täydellisen r	1 260	307	99	307	0	4	4	29	0	0	307	4	3	
MBC40 Synn jälkeisen vulva/va	202	52	21	51	0	4	3	31	4	0	52	5	4	
MBC90 Hemostaasi vulva/vagina	.	0	1	0	0	0	0	0	0	0	0	0	0	
MBC96 Muu synnytysvaurion kor	37	11	8	11	0	3	3	31	18	0	11	131	131	
MBW96 Muu leikkaus synnytyks	15	5	1	5	0	3	3	35	40	0	5	113	113	
MCA00 Keisarileikkaus kohdun	392	65	8	65	0	6	5	29	0	0	65	10	7	
MCA10 Keisarileikkaus istmuks	44 455	8 883	599	8 875	1	5	4	31	0	0	8 883	13	11	
MCA20 Keisarileikkaus emättim	4	1	0	1	0	4	4	38	0	0	1	7	7	
MCA30 Keisarileikkaus/kohtuam	41	8	5	8	0	5	5	34	0	0	8	13	17	
MCA33 Keisarileikkaus/hystere	11	2	1	2	0	6	6	36	0	0	2	0	0	
MCA96 Muu keisarileikkaus	317	71	17	71	0	5	4	30	0	0	71	13	15	
MCC00 Kohdun repeämän ompel	46	7	4	7	0	7	6	30	0	0	7	0	0	
MCW00 Kohdunpoisto synnytykse	54	7	1	7	0	8	6	33	0	0	7	0	0	
MCW96 Muu synnytykseen liitt	37	5	3	5	0	7	6	31	0	0	5	0	0	
MWA00 Raskaus-/synn haavarevi	.	0	4	0	0	0	0	0	0	0	0	0	0	
MWC00 Raskaus-/synnytyisleikk	.	0	4	0	0	0	0	0	0	0	0	0	0	
MWE00 Raskaus-/synnytyisleikk	.	0	23	0	0	0	0	0	0	0	0	0	0	
MWW96 Raskaus-/synnytyisleikk	.	0	6	0	0	0	0	0	0	0	0	0	0	
NA049 Sädeh selkär metastaasi	147	14	28	14	0	11	9	69	0	11	3	14	12	
NA1AA Kaularangan rtg	528	137	813	136	1	4	2	48	12	72	65	61	20	
NA1AD Kaularangan TT	376	101	286	100	5	4	2	52	10	60	41	52	44	
NA1BA Kaularangan rtg,laaj	94	28	50	28	0	3	2	50	4	15	13	134	70	
NA1BD Kaularangan laaja TT	17	11	10	11	0	2	1	51	36	5	6	38	31	
NA1BF Kaularangan KKMT	11	1	1	1	0	11	11	63	0	0	1	0	0	
NA1BG Kaularangan VKMT	239	60	65	60	0	4	2	45	8	29	31	39	41	
NA1BM Kaularangan 3TMT	.	0	1	0	0	0	0	0	0	0	0	0	0	
NA1CD Kaularangan erittäin la	3	3	1	3	0	1	1	54	100	2	1	0	0	
NA1CG Kaularangan I.VKMT	330	93	210	93	0	4	1	49	17	46	47	103	63	

Toimenpiteelliset hoitojaksot 2010 - Vårdperioder med åtgärder 2010

Liitetaulukko Bilagetabell 6

Päätoimenpiteet viiden merkin tasolla aakkosjärjestyksessä - Åtgärder på femställig nivå i alfabetisk ordning

Nomeskon suomalaisen version mukaan - Enligt Nomeskos finska version

	Hoito- päivät	Hoito- jaksot	Muu pää- tai sivu- toimenpide		Potilaat	Kulleet	Hoitoajan keskiarvo	Hoitoajan mediaani	Keski- ikä	Yhden päivän aikana %	Hoito- jaksoja miehillä	Hoito- jaksoja naisilla	Jonotus- ajan keski- arvo	Jonotus- ajan mediaani
			Vård- Vårddygn	Tillägskod för åtgärd										
NA1CM Kaularangan I.3TMT	4	3	6	3	0	0	1	1	50	0	1	2	111	111
NA1DF Kaularanka,er.I.KKMT	.	0	2	0	0	0	0	0	0	0	0	0	0	0
NA1DG Kaularanka,er.I.VKMT	66	12	25	12	0	0	6	5	58	8	6	6	228	242
NA1EA Kaularangan taiv.rtg	83	16	36	16	0	0	5	3	53	25	7	9	30	25
NA1LT Kaularangan LH	4	4	0	3	0	0	1	1	56	25	2	2	51	14
NA2AA Rintarangan rtg	654	95	308	93	1	7	2	57	12	47	48	58	42	
NA2AD Rintarangan TT	57	12	43	12	0	5	3	57	0	8	4	0	0	
NA2BA Rintarangan rtg,laaj	.	0	2	0	0	0	0	0	0	0	0	0	0	
NA2BD Rintarangan laaja TT	1	1	3	1	0	1	1	47	100	1	0	1	1	
NA2BG Rintarangan VKMT	109	22	54	22	0	5	3	57	9	10	12	5	5	
NA2CF Rintarangan I.KKMT	.	0	1	0	0	0	0	0	0	0	0	0	0	
NA2CG Rintarangan I.VKMT	132	32	66	32	0	4	3	62	16	16	16	55	22	
NA2CM Rintarangan I.3TMT	.	0	1	0	0	0	0	0	0	0	0	0	0	
NA2DG Rintaranka,er.I.VKMT	185	18	13	18	2	10	4	63	6	11	7	298	298	
NA3AA Lannerangan rtg	1 878	364	1 202	356	3	5	3	63	6	167	197	63	26	
NA3AD Lannerangan ja ristiluu	400	86	316	85	1	5	3	57	5	56	30	55	28	
NA3BA Lannerangan rtg,laaj	89	14	29	14	0	6	5	55	7	4	10	0	0	
NA3BD Lannerangan ja ristiluu	11	7	10	6	0	2	1	70	71	4	3	17	12	
NA3BF Lannerangan KKMT	6	2	3	2	0	3	3	44	0	1	1	0	0	
NA3BG Lannerangan VKMT	818	203	132	200	1	4	3	49	7	85	118	221	105	
NA3CD Lannerang ja ristiluun	3	2	4	2	0	2	2	62	50	1	1	0	0	
NA3CF Lannerangan I.KKMT	75	18	30	16	0	4	3	58	22	9	9	172	172	
NA3CG Lannerangan I.VKMT	1 427	277	295	272	3	5	3	54	9	140	137	47	19	
NA3CM Lannerangan I.3TMT	10	3	4	3	0	3	4	61	0	0	3	6	6	
NA3DF Lanneranka,er.I.KKMT	27	4	16	4	0	7	3	60	0	2	2	0	0	
NA3DG Lanneranka,er.I.VKMT	321	53	61	52	1	6	3	54	9	31	22	53	53	
NA3EA Lannerangan taiv.rtg	106	22	73	22	0	5	3	52	14	12	10	81	25	
NA3LT Lannerangan LH	58	56	1	55	0	1	1	47	91	30	26	48	42	
NA3SA Lanneranka rtg,seist	182	41	142	41	0	4	2	56	15	22	19	14	11	
NA4AA Ristiluun rtg	5	3	7	3	0	2	2	56	0	1	2	0	0	

Toimenpiteelliset hoitojaksot 2010 - Vårdperioder med åtgärder 2010

Liitetaulukko Bilagetabell 6

Päätoimenpiteet viiden merkin tasolla aakkosjärjestyksessä - Åtgärder på femställig nivå i alfabetisk ordning

Nomeskon suomalaisen version mukaan - Enligt Nomeskos finska version

	Hoito- päivät	Hoito- jaksot	Muu pää- tai sivu- toimenpide		Potilaat	Kulleet	Hoitoajan keskiarvo	Hoitoajan mediaani	Keski- ikä	Yhden päivän aikana %	Hoito- jaksoja miehillä	Hoito- jaksoja naisilla	Jonotus- ajan keski- arvo	Jonotus- ajan mediaani
			Vård- Vårddygn	Tillägskod för åtgärd										
NA5AA Häntäluun rtg	.		0		2	0	0	0	0	0	0	0	0	0
NA6AA SI-nivelten rtg		6	5		14	5	0	1	1	49	20	3	2	7
NA6AD SI-nivelten TT		1	1		1	1	0	1	1	65	0	1	0	11
NA6BG SI-nivelten VKMT		2	2		13	2	0	1	1	24	100	2	0	0
NA6CF SI-nivelten I.KKMT		1	1		2	1	0	1	1	60	100	0	1	0
NA6CG SI-nivelten I.VKMT		28	5		8	5	0	6	5	25	0	3	2	79
NA6CT SI-nivelinj.TT-ohj		.	0		1	0	0	0	0	0	0	0	0	0
NA6DG SI-nivelet,er.I.VKMT		3	3		0	2	0	1	1	55	100	3	0	36
NA7AD Selkärangan TT		.	0		7	0	0	0	0	0	0	0	0	0
NA7BD Selkärangan laaja TT		3	2		1	2	0	2	2	52	50	1	1	0
NA7BG Selkärangan VKMT		97	31		38	31	0	3	2	33	26	14	17	92
NA7BT Fasetti-inj,lpv-ohj		9	9		0	9	0	1	1	58	67	3	6	65
NA7CG Selkärangan I.VKMT		585	106		114	104	3	6	4	49	15	63	43	40
NA7CM Selkärangan 3TMT		2	1		4	1	0	2	2	74	0	0	1	1
NA7DG Selkäranka,er.I.VKMT		263	69		54	67	1	4	2	52	12	36	33	20
NA7DM Selkäranka,er.I.3TMT		.	0		1	0	0	0	0	0	0	0	0	0
NA7EA Skolioosin rtg		127	43		87	43	0	3	1	15	12	15	28	48
NA7FT Selkär.merkk.lpv-ohj		.	0		37	0	0	0	0	0	0	0	0	0
NA7KT Kyfoosin korjaus ihon I		4	2		0	2	0	2	2	71	0	0	2	0
NA7LT Selkänikaman korjaus ih		14	7		17	7	0	2	2	74	14	1	6	12
NA7MT Selkänikamat,vertebr		12	5		0	5	0	2	2	67	0	0	5	0
NA8CB Diskografia		2	1		0	1	0	2	2	53	0	0	1	100
NAA00 Neulakudosnäyte selästä		9	5		0	5	0	2	2	71	20	1	4	8
NAA22 Selän/kaulan pehm tutk.		14	5		0	5	0	3	2	47	20	2	3	7
NAA30 Neulakudosnäytteen otto		3	2		0	2	0	2	2	58	0	1	1	5
NAA32 Selkärangan tutkimuslei		6	4		2	4	0	2	2	45	0	2	2	5
NAB92 Tekovälilevyn asettamin		100	27		0	27	0	4	3	40	0	12	15	122
NAG40 Kaularankaluudutus etuk		2 147	1 063		35	1 049	0	2	2	51	0	574	489	76
NAG41 Kaularangan luudutus et		529	172		10	171	0	3	2	52	2	95	77	90
NAG42 Kaularangan luudutus ta		492	80		10	79	1	6	6	64	0	40	40	81

Toimenpiteelliset hoitojaksot 2010 - Vårdperioder med åtgärder 2010

Liitetaulukko Bilagetabell 6

Päätoimenpiteet viiden merkin tasolla aakkosjärjestyksessä - Åtgärder på femställig nivå i alfabetisk ordning

Nomeskon suomalaisen version mukaan - Enligt Nomeskos finska version

	Hoito- päivät	Hoito- jaksot	Muu pää- tai sivu- toimenpide		Potilaat	Kuolleet	Hoitoajan keskiarvo	Hoitoajan mediaani	Keski- ikä	Yhden päivän aikana %	Hoito- jaksoja miehillä	Hoito- jaksoja naisilla	Jonotus- ajan keski- arvo	Jonotus- ajan mediaani
			Vård- perioder	Tillägskod för åtgärd										
NAG50 Rintarankaluudutus etuk	19	1	1	1	0	19	19	54	0	1	0	0	0	0
NAG51 Rintarangan luudutus et	23	3	0	3	0	8	8	51	0	2	1	27	15	15
NAG52 Th-luudutus taakse/sivu	75	10	1	10	0	8	6	67	0	5	5	13	13	13
NAG53 Th-luudutus takaa,fiksa	1 680	148	20	147	0	11	9	26	0	50	98	78	46	46
NAG56 Rintarangan skoliosile	31	4	0	4	0	8	8	15	0	3	1	49	61	61
NAG57 Rintarangan luudutus et	61	5	1	5	0	12	11	46	0	3	2	5	5	5
NAG60 Lannerangan luudutus et	182	19	3	19	0	10	8	44	0	8	11	139	96	96
NAG61 Lannerankaluudutus taka	587	105	78	105	0	6	5	65	1	35	70	116	86	86
NAG62 Lannerankaluudutus taka	4 112	695	90	693	0	6	6	58	1	253	442	106	86	86
NAG63 Lannerankaluudutus taka	1 567	196	47	195	0	8	7	64	0	61	135	85	54	54
NAG65 Lannerangan luudutus et	290	46	10	46	0	6	5	46	0	22	24	85	66	66
NAG66 Lanner nikamasolm luud,	612	84	15	84	0	7	7	53	0	36	48	98	68	68
NAG67 Lanner nikamasolm luud,	52	6	1	6	0	9	7	58	0	2	4	148	127	127
NAG70 Nikaman korjausleikkaus	6	1	0	1	0	6	6	63	0	1	0	0	0	0
NAG72 Nikaman korvaaminen	.	0	1	0	0	0	0	0	0	0	0	0	0	0
NAG99 Muu selkärankaluudutus-	73	15	4	15	0	5	4	47	0	6	9	59	36	36
NAH20 Kaularankaluksaation ko	1	1	0	1	0	1	1	9	0	1	0	0	0	0
NAJ00 Selkäränkamurtuman reph	21	1	0	1	0	21	21	51	0	1	0	0	0	0
NAJ10 Kaularangan murtumaleik	663	95	22	94	2	7	5	52	0	73	22	9	9	9
NAJ12 Kaularangan murtumaleik	534	66	11	66	1	8	6	62	0	49	17	26	18	18
NAJ20 Rintarangan murtumaleik	13	1	0	1	0	13	13	61	0	1	0	0	0	0
NAJ22 Rintarangan murtumaleik	667	86	12	85	0	8	7	54	0	56	30	9	6	6
NAJ30 Hannerangan murtumaleil	135	9	3	9	0	15	13	53	0	4	5	7	7	7
NAJ32 Lannerangan murtumaleik	1 037	123	11	123	0	8	7	49	0	82	41	9	9	9
NAJ99 Muu selkärangan vamma	1	1	0	1	0	1	1	43	0	1	0	22	22	22
NAK10 Nikaman osan poisto	355	72	10	71	0	5	4	66	0	32	40	64	59	59
NAK30 Selkärangan katkaisulei	472	35	9	35	0	14	11	47	0	15	20	120	92	92
NAK40 Nikaman korjaus täyttäm	85	28	2	28	0	3	2	70	21	13	15	23	14	14
NAK99 Muu selkärangan luuleik	16	4	2	4	0	4	3	56	0	3	1	61	61	61
NAL22 Selän/kaulan lihas/jänn	30	21	1	21	0	1	1	29	10	7	14	61	48	48

Toimenpiteelliset hoitojaksot 2010 - Vårdperioder med åtgärder 2010

Liitetaulukko Bilagetabell 6

Päätoimenpiteet viiden merkin tasolla aakkosjärjestyksessä - Åtgärder på femställig nivå i alfabetisk ordning

Nomeskon suomalaisen version mukaan - Enligt Nomeskos finska version

	Hoito- päivät	Hoito- jaksot	Muu pää- tai sivu- toimenpide		Potilaat	Kulleet	Hoitoajan keskiarvo	Hoitoajan mediaani	Keski- ikä	Yhden päivän aikana %	Hoito- jaksoja miehillä	Hoito- jaksoja naisilla	Jonotus- ajan keski- arvo	Jonotus- ajan mediaani
			Vård- Vårddygn	Tillägskod för åtgärd										
NAL99	Muu selän/kaulan lihas-	2	2	0	2	0	1	1	58	100	0	2	40	40
NAM99	Selän/kaulan lihaskalv/	1	1	0	1	0	1	1	8	100	0	1	62	62
NAR00	Selkäränkakasvaimen poi	159	16	5	16	0	10	9	60	6	9	7	34	34
NAR10	Selkäränkakasvaimen poi	38	4	0	4	0	10	10	41	25	3	1	9	9
NAR20	Selän/kaulan pehmytkudo	88	56	2	56	0	2	1	53	38	26	30	67	63
NAR40	Selän/kaulan kasvaimen	20	6	0	6	0	3	2	48	17	2	4	55	38
NAR99	Muu kaulan tai selän ka	8	6	1	6	0	1	1	51	50	3	3	47	31
NAS00	Kaulan/selän pehmytkudo	36	6	4	5	0	6	4	63	0	3	3	0	0
NAS20	Selkärangan tulehduksen	80	6	2	4	0	13	9	51	0	5	1	0	0
NAS99	Muu selän tai kaulan tu	55	4	2	4	0	14	9	35	0	3	1	0	0
NAT00	Kallosedon tai halolait	313	26	4	25	1	12	8	59	4	16	10	25	5
NAT10	Selän eksternin fiksaat		0	1	0	0	0	0	0	0	0	0	0	0
NAT12	Selän kiinnitys ilman I	7	1	0	1	0	7	7	1	0	1	0	15	15
NAT14	Selän kiinnitys ilman I	33	9	5	9	0	4	3	53	0	6	3	92	79
NAT20	Selän fiksaation uusint	78	31	1	20	0	3	2	13	6	18	13	73	47
NAT60	Selän manipulaatio	1	1	0	1	0	1	1	25	100	0	1	6	6
NAT99	Muu erityinen selkäleik	16	7	1	7	0	2	1	53	14	3	4	78	20
NAU10	Selkärangan eksternin f	2	2	0	2	0	1	1	32	50	1	1	72	72
NAU20	Selkärangan sisäisen fi	233	78	31	78	0	3	2	39	12	44	34	72	44
NAU99	Muu selkärangan istutte	5	2	1	2	0	3	3	28	0	2	0	0	0
NAW00	Kaulan/selän leikkausha	178	25	23	24	0	7	6	62	0	15	10	78	48
NAW10	Kaulan/selän leikkausha	229	20	3	17	0	11	10	56	0	11	9	7	6
NAW99	Kaulan/selän leikkausha	107	12	4	12	0	9	5	51	8	2	10	6	6
NB1AA	Olkaniivelen rtg	1 110	213	877	211	1	5	2	61	13	90	123	90	39
NB1AD	Olkapään TT	48	22	37	22	0	2	2	63	18	11	11	1	1
NB1AE	Olkaniivelen UÄ	343	53	68	52	0	7	2	59	26	24	29	47	34
NB1AT	Olkaniivelpunk,UÄ-ohj	58	7	15	7	0	8	4	64	0	2	5	10	10
NB1BA	Olkaniivelen-rtg, laaja	111	27	82	27	0	4	3	61	7	10	17	71	71
NB1BD	Olkapään laaja TT		0	1	0	0	0	0	0	0	0	0	0	0
NB1BG	Olkapään VKMT	15	1	3	1	0	15	15	40	0	0	1	0	0

Toimenpiteelliset hoitojaksot 2010 - Vårdperioder med åtgärder 2010

Liitetaulukko Bilagetabell 6

Päätoimenpiteet viiden merkin tasolla aakkosjärjestyksessä - Åtgärder på femställig nivå i alfabetisk ordning

Nomeskon suomalaisen version mukaan - Enligt Nomeskos finska version

	Hoito- päivät	Hoito- jaksot	Muu pää- tai sivu- toimenpide		Potilaat	Kulleet	Hoitoajan keskiarvo	Hoitoajan mediaani	Keski- ikä	Yhden päivän aikana %	Hoito- jaksoja miehillä	Hoito- jaksoja naisilla	Jonotus- ajan keski- arvo	Jonotus- ajan mediaani
			Vård- Vårddygn	Tillägskod för åtgärd										
NB1BT Olkanivelpunk,lpv-oh	.		0	1	0	0	0	0	0	0	0	0	0	0
NB1CD Olkapään erittäin laaja		4	2	1	2	0	2	2	71	0	1	1	0	0
NB1CF Olkapään I.KKMT		1	1	2	1	0	1	1	37	0	1	0	0	0
NB1CG Olkapään I.VKMT		65	15	28	15	0	4	2	49	27	8	7	76	29
NB1CM Olkapään I.3TMT		3	1	1	1	0	3	3	27	0	1	0	0	0
NB1DA Olkanivelten rtg		7	2	9	2	0	4	4	67	0	2	0	0	0
NB1DF Olkapään er.I.KKMT		.	0	1	0	0	0	0	0	0	0	0	0	0
NB1DG Olkapään er.I.VKMT		23	7	6	7	0	3	1	40	29	3	4	63	63
NB1ZT Olkaniv.pehmytkudoskalk		.	0	1	0	0	0	0	0	0	0	0	0	0
NB2AT Olkanivelinj,UÅ-ohj		33	5	3	5	0	7	3	67	0	2	3	31	31
NB3AA Solisluun natiiviröntge		90	21	174	21	0	4	1	39	24	16	5	25	25
NB3DA Solisluiden natiivirönt		.	0	1	0	0	0	0	0	0	0	0	0	0
NB4AA Lapaluun rtg		28	8	17	8	0	4	3	70	25	6	2	28	28
NB4DA Lapaluiden rtg		.	0	3	0	0	0	0	0	0	0	0	0	0
NB5AA AC-nivelen rtg		1	1	0	1	0	1	1	52	0	0	1	14	14
NB5EA AC-rasitus-rtg		.	0	1	0	0	0	0	0	0	0	0	0	0
NB6AA Olkavarren rtg		278	66	228	66	0	4	2	58	18	32	34	14	13
NB6AD Olkavarren TT		1	1	1	1	0	1	1	46	0	0	1	8	8
NB6BA Olkavarren rtg,laaja		11	1	3	1	0	11	11	73	0	0	1	0	0
NB6DA Olkavarsien rtg		2	1	6	1	0	2	2	62	0	0	1	7	7
NBA10 Neulabiopsia olkapäästä		5	5	0	4	0	1	1	28	40	3	2	85	81
NBA20 Olkapään tai olkavarren		139	22	4	21	0	6	1	56	36	10	12	41	14
NBA30 Olkanivelen tähyystut		1 191	935	837	918	1	1	1	51	49	525	410	93	69
NBB10 Olkapään osatekonivelle		1 583	445	10	437	0	4	3	67	0	173	272	103	89
NBB15 Olkapään bipolaarinen t		2	1	0	1	0	2	2	57	0	0	1	0	0
NBB20 Olkapään koko tekonivel		755	166	1	161	0	5	4	70	1	45	121	126	110
NBC20 Olkatekoniveluusinta,la		10	2	0	2	0	5	5	68	0	0	2	209	209
NBC30 Olkatekoniveluusinta,ol		64	16	0	15	0	4	4	60	0	6	10	59	58
NBC40 Olkatekoniveluusinta,mo		67	12	0	12	0	6	5	66	0	4	8	65	47
NBE10 Olkanivelen kapselin au		14	8	3	8	0	2	1	55	88	3	5	70	82

Toimenpiteelliset hoitojaksot 2010 - Vårdperioder med åtgärder 2010

Liitetaulukko Bilagetabell 6

Päätoimenpiteet viiden merkin tasolla aakkosjärjestyksessä - Åtgärder på femställig nivå i alfabetisk ordning

Nomeskon suomalaisen version mukaan - Enligt Nomeskos finska version

	Hoito- päivät	Hoito- jaksot	Muu pää- tai sivu- toimenpide		Potilaat	Kulleet	Hoitoajan keskiarvo	Hoitoajan mediaani	Keski- ikä	Yhden päivän aikana %	Hoito- jaksoja miehillä	Hoito- jaksoja naisilla	Jonotus- ajan keski- arvo	Jonotus- ajan mediaani
			Vård- Vårddygn	Tillägskod för åtgärd										
NBE15	Olkanivelen kapselin au	148	140	81	139	0	1	1	48	66	74	66	87	61
NBE20	Olkanivelen nivelsiteen	34	20	5	20	0	2	1	49	15	13	7	71	45
NBE25	Olkanivelsiteen ompelu/	266	254	41	253	0	1	1	35	82	187	67	85	60
NBE30	Olkanivelkapselin/sitee	55	44	9	44	0	1	1	46	52	22	22	72	51
NBE35	Olkanivelkaps/siteen mu	817	773	109	768	0	1	1	34	80	550	223	89	64
NBE40	Olkanivelkapselin/sitee	86	63	15	62	0	1	1	40	41	51	12	67	56
NBE45	Olkanivelkapseli/sideko	1 071	1 003	130	994	0	1	1	41	61	692	311	88	63
NBE70	Olkasolisnivelen nivels	231	185	14	176	0	1	1	38	48	167	18	35	10
NBE72	Solisluu-rintalastanive	7	2	0	2	0	4	4	17	0	1	1	0	0
NBE99	Muu olkapään nivelkaps/	23	16	2	16	0	1	1	43	44	11	5	122	133
NBF10	Olkanivelen nivelkalvon	18	3	0	3	0	6	8	73	0	1	2	132	132
NBF15	Olkanivelen nivelkalvon	67	58	31	58	0	1	1	55	50	31	27	139	146
NBF20	Olkanivelen puhdistus d	48	17	12	17	0	3	1	59	47	7	10	62	42
NBF25	Olkanivelen puhdistus d	887	768	1 053	766	0	1	1	51	71	437	331	95	78
NBF30	Olkanivelen luu-rustoka	9	6	5	6	0	2	1	46	17	3	3	5	5
NBF40	Olkanivelen rustopuutos		0	1	0	0	0	0	0	0	0	0	0	0
NBF99	Muu olkaniv nivelkalvo-	1	1	6	1	0	1	1	58	100	1	0	0	0
NBG00	Olkalisäkesolisluunivel	400	332	588	331	0	1	1	48	73	198	134	105	91
NBG01	Olkanivelen muovausleik	13	11	6	11	0	1	1	35	0	9	2	122	139
NBG10	Olkalisäkkeen avarrus	703	489	442	487	0	1	1	56	31	262	227	86	74
NBG15	Olkalisäkkeen avarrus t	4 622	4 437	2 212	4 385	1	1	1	53	76	2 355	2 082	93	76
NBG30	Olkanivelen luudutuslei	21	6	4	6	0	4	5	52	17	4	2	66	34
NBG60	Solisluu-rintalastanive	10	7	7	7	0	1	1	48	71	3	4	44	27
NBG99	Muu olkapään niv muov/l	22	19	21	19	0	1	1	53	42	12	7	110	114
NBH10	Olkanivelluksation sulj	395	170	26	166	0	2	1	62	11	84	86	10	1
NBH20	Olkanivelen sijoilleenp	118	35	10	35	0	3	3	49	3	26	9	36	19
NBH30	Olkapään tekoniivelluksa	5	1	1	1	0	5	5	45	0	1	0	0	0
NBH32	Olkapään tekoniivelluksa	2	1	0	1	0	2	2	41	0	1	0	0	0
NBH97	Muu olkanivelen leikkau	50	14	1	12	0	4	2	44	29	12	2	25	6
NBH98	Muu olkanivelen leikkau	3	2	2	2	0	2	2	51	50	2	0	23	23

Toimenpiteelliset hoitojaksot 2010 - Vårdperioder med åtgärder 2010

Liitetaulukko Bilagetabell 6

Päätoimenpiteet viiden merkin tasolla aakkosjärjestyksessä - Åtgärder på femställig nivå i alfabetisk ordning

Nomeskon suomalaisen version mukaan - Enligt Nomeskos finska version

	Hoito- päivät	Hoito- jaksot	Muu pää- tai sivu- toimenpide		Potilaat	Kuolleet	Hoitoajan keskiarvo	Hoitoajan mediaani	Keski- ikä	Yhden päivän aikana %	Hoito- jaksoja miehillä	Hoito- jaksoja naisilla	Jonotus- ajan keski- arvo	Jonotus- ajan mediaani
			Vård- Vårddygn	Tillägskod för åtgärd										
NBJ41	Olkaluun murtuman repos	91	72	1	71	0	1	1	11	33	34	38	1	1
NBJ42	Solislukaan murtuman repo	2	1	0	1	0	2	2	58	0	1	0	179	179
NBJ52	Lapaluun murtumaleikkau	122	37	4	37	0	3	2	42	27	28	9	20	8
NBJ53	Solislukaan murtumaleikka	877	555	23	544	0	2	1	39	27	435	120	15	4
NBJ60	Olkaluun ydinnalaus	354	71	4	69	1	5	3	62	1	32	39	6	3
NBJ62	Olkaluun murtumaleikkau	4 178	1 005	58	991	0	4	3	60	2	382	623	12	4
NBJ64	Olkaluun murtumaleikkau	919	507	40	499	0	2	1	24	12	259	248	5	2
NBJ70	Olkaluun murtuman ulkoi	42	9	3	9	0	5	4	47	33	5	4	11	11
NBJ84	Olkapää/-varsimurtuman	102	34	5	34	0	3	2	47	21	17	17	36	21
NBJ86	Olkapää/olkavarsimurtum	201	62	6	62	0	3	3	57	5	27	35	35	21
NBJ91	Muu olkaluun murtumalei	31	12	1	12	0	3	2	65	0	5	7	10	6
NBJ92	Muu solislukaan murtumale	44	28	1	26	0	2	1	42	32	19	9	43	13
NBJ93	Muu lapaluun murtumalei	5	2	1	2	0	3	3	65	0	0	2	9	9
NBK02	Solislukaan aukaisu tai p	46	46	45	46	0	1	1	49	74	26	20	93	76
NBK03	Lapaluun aukaisu tai os	10	6	4	6	0	2	2	34	17	2	4	124	124
NBK10	Olkaluun aukaisu tai po	17	11	0	11	0	2	1	37	45	6	5	87	90
NBK20	Olkaluun epifyseodeesi	1	1	0	1	0	1	1	65	100	1	0	159	159
NBK30	Olkaluun katkaisu ja kä	25	18	1	18	0	1	1	15	11	11	7	110	72
NBK68	Olkaluun lyhennys tai p		0	4	0	0	0	0	0	0	0	0	0	0
NBK91	Muu olkaluun luuleikkau	6	4	5	4	0	2	2	39	25	1	3	9	9
NBK92	Muu solislukaan luuleikka	88	61	36	61	0	1	1	43	52	46	15	85	56
NBK93	Muu lapaluun luuleikkau	18	11	2	11	0	2	2	44	18	6	5	54	40
NBL00	Olkanivelen kiertäjäkal	4 551	4 076	723	4 007	0	1	1	57	68	2 585	1 491	71	48
NBL02	Olkanivelkiertäjäkalvos	63	22	2	22	0	3	3	63	5	12	10	37	29
NBL04	Olkanivelkiertäjäkalvos	16	13	13	13	0	1	1	62	77	8	5	80	84
NBL22	Olkavarsilihaksen/jänte	166	134	447	133	0	1	1	57	62	83	51	99	78
NBL30	Olkavarsijänteen korjau	166	154	41	153	0	1	1	45	42	135	19	30	9
NBL50	Olkavarren jänteen puhd	20	20	36	20	0	1	1	54	95	13	7	41	32
NBL68	Olkavarren tenodeesi/jä	193	159	348	158	0	1	1	46	67	125	34	72	41
NBL99	Muu olkapään/olkavarren	216	177	28	174	0	1	1	54	38	105	72	85	73

Toimenpiteelliset hoitojaksot 2010 - Vårdperioder med åtgärder 2010

Liitetaulukko Bilagetabell 6

Päätoimenpiteet viiden merkin tasolla aakkosjärjestyksessä - Åtgärder på femställig nivå i alfabetisk ordning

Nomeskon suomalaisen version mukaan - Enligt Nomeskos finska version

	Hoito- päivät	Hoito- jaksot	Muu pää- tai sivu- toimenpide		Potilaat	Kuolleet	Hoitoajan keskiarvo	Hoitoajan mediaani	Keski- ikä	Yhden päivän aikana %	Hoito- jaksoja miehillä	Hoito- jaksoja naisilla	Jonotus- ajan keski- arvo	Jonotus- ajan mediaani
			Vård- Vårddygn	Tillägskod för åtgärd										
NBM10 Olkapään ja olkavarren	57	6	3	6	0	10	8	49	17	3	3	0	0	
NBM20 Olkapään/-varren limapu	31	19	56	19	0	2	1	56	63	6	13	80	43	
NBM99 Muu olkapään/olkavarren	35	27	5	27	0	1	1	44	70	20	7	66	61	
NBQ10 Amputaatio olkanivelest	36	3	1	3	0	12	13	56	0	2	1	2	2	
NBQ20 Olkavarsiamputaatio	84	8	2	8	0	11	6	63	25	5	3	6	6	
NBQ48 Olkavarsityngän typisty	92	3	0	2	0	31	5	64	0	0	3	7	7	
NBR20 Olkapään/-varren kasvai	135	81	7	79	0	2	1	47	36	41	40	71	55	
NBR30 Olkapään/-varren kasvai	131	26	1	26	0	5	5	55	12	16	10	23	15	
NBR80 Fiksaatio olkaluun pato	4	1	0	1	0	4	4	71	0	1	0	0	0	
NBR99 Muu olkapään/olkavarren	15	7	2	7	0	2	1	39	29	3	4	87	61	
NBS10 Olkanivelen tulehduslei	161	18	7	18	0	9	8	66	6	11	7	49	49	
NBS20 Olkapään/-varren luuinf	92	6	0	6	0	15	12	59	0	4	2	22	22	
NBS99 Muu olkapään/olkavarren	56	8	4	8	0	7	7	57	0	7	1	0	0	
NBT00 Olkaluuvedon asettamine	5	5	0	5	0	1	1	48	100	2	3	9	9	
NBT50 Vierasesineen poisto ol	3	3	2	3	0	1	1	33	67	1	2	66	66	
NBT60 Olkanivelen manipuloint	845	775	123	748	0	1	1	54	71	327	448	29	16	
NBT99 Erytinen/muu olkapään/	8	7	1	7	0	1	1	40	71	2	5	163	163	
NBU00 Olkapään tekoniivelen po	66	11	0	11	0	6	6	61	9	8	3	64	62	
NBU10 Olkapään/-varren ekster	7	6	0	6	0	1	1	46	67	2	4	87	72	
NBU20 Olkapään/-varren fiksaa	785	529	63	524	0	2	1	40	78	368	161	80	57	
NBU99 Muu olkapään/olkavarren	7	7	2	7	0	1	1	54	86	3	4	77	81	
NBW00 Olkapää/-varsileikkaush	10	2	1	2	0	5	5	53	0	1	1	0	0	
NBW10 Olkapää/-varsileikkaush	119	14	3	14	0	9	8	53	0	9	5	0	0	
NBW99 Olkapää/-varsileikkaush	57	10	2	10	0	6	3	46	10	8	2	3	3	
NC1AA Kyynärnivelen rtg	276	119	504	117	0	2	1	38	38	66	53	17	19	
NC1AD Kyynärpään TT	23	14	28	14	0	2	1	50	36	7	7	6	6	
NC1AE Kyynärnivelen UÄ	15	3	1	3	0	5	6	44	0	2	1	0	0	
NC1BA Kyynärniv.rtg, laaja	50	7	36	7	0	7	4	71	0	3	4	0	0	
NC1BG Kyynärpään VKMT	38	4	0	4	0	10	1	27	50	2	2	3	3	
NC1CB Kyynärnivellartogr.		0	1	0	0	0	0	0	0	0	0	0	0	

Toimenpiteelliset hoitojaksot 2010 - Vårdperioder med åtgärder 2010

Liitetaulukko Bilagetabell 6

Päätoimenpiteet viiden merkin tasolla aakkosjärjestyksessä - Åtgärder på femställig nivå i alfabetisk ordning

Nomeskon suomalaisen version mukaan - Enligt Nomeskos finska version

	Hoito- päivät	Hoito- jaksot	Muu pää- tai sivu- toimenpide		Potilaat	Kulleet	Hoitoajan keskiarvo	Hoitoajan mediaani	Keski- ikä	Yhden päivän aikana %	Hoito- jaksoja miehillä	Hoito- jaksoja naisilla	Jonotus- ajan keski- arvo	Jonotus- ajan mediaani
			Vård- Vårddygn	Tillägskod för åtgärd										
NC1CG Kyynärpään I.VKMT	3	2	6	2	0	2	2	59	0	2	0	154	154	
NC1CM Kyynärpään I.3TMT	1	1	1	1	0	1	1	38	0	1	0	34	34	
NC1DA Kyynärniveltelt	7	2	2	2	0	4	4	40	50	0	2	104	104	
NC1DF Kyynärpään er.I.KKMT	.	0	1	0	0	0	0	0	0	0	0	0	0	
NC1DG Kyynärpään er.I.VKMT	2	2	3	2	0	1	1	7	50	1	1	3	3	
NC2AA Kyynärvarren rtt	68	36	265	36	0	2	1	30	28	19	17	145	145	
NC2AD Kyynärvarren TT	.	0	2	0	0	0	0	0	0	0	0	0	0	
NC2BA Kyynärvarren I. rtt	.	0	1	0	0	0	0	0	0	0	0	0	0	
NC2DA Kyynärvarsien rtt	1	1	4	1	0	1	1	5	0	0	1	0	0	
NCA10 Neulakudosnäyte kyynär	7	3	0	3	0	2	1	29	33	1	2	63	63	
NCA20 Kyynärnivelen/-varren t	13	9	0	9	0	1	1	33	67	7	2	43	19	
NCA30 Kyynärnivelen tähytyst	68	68	16	68	0	1	1	39	88	51	17	109	91	
NCB10 Kyynärpään osatekonivel	95	26	2	26	0	4	2	49	4	8	18	66	63	
NCB20 Kyynärpään koko tekoniv	292	71	1	70	0	4	4	64	0	12	59	111	69	
NCC20 Kyynärpään tekonivelen	34	8	0	8	0	4	4	63	0	1	7	121	75	
NCC30 Kyynärpään tekoniveluus	54	12	1	12	0	5	4	61	0	4	8	41	34	
NCC99 Muu kyynärpään tekonive	9	6	0	6	0	2	1	47	83	2	4	88	101	
NCE10 Kyynärnivelpätseli auk	1	1	2	1	0	1	1	28	100	1	0	0	0	
NCE15 Kyynärnivelen pätseli	11	10	3	10	0	1	1	36	60	5	5	17	21	
NCE20 Kyynärnivelsiteen ompel	88	40	11	39	0	2	1	43	33	19	21	51	50	
NCE25 Kyynärnivelpäts/sidemuo	1	1	0	1	0	1	1	24	100	1	0	8	8	
NCE30 Kyynärnivelpäts/-nivels	6	6	1	6	0	1	1	43	100	1	5	58	54	
NCE35 Kyynärnivelpäts/-nivels	12	9	0	9	0	1	1	47	44	3	6	45	11	
NCF10 Kyynärnivelpätsin synov	46	34	5	33	0	1	1	47	15	14	20	121	79	
NCF15 Kyynärnivelen nivelpäts	27	24	1	24	0	1	1	48	83	11	13	139	169	
NCF20 Kyynärnivelen débrideme	89	59	14	58	0	2	1	45	66	40	19	80	55	
NCF25 Kyynärnivelen débrideme	284	280	22	273	0	1	1	41	89	194	86	88	63	
NCF30 Kyynärnivelen luu-rusto	94	34	6	34	0	3	2	56	3	17	17	23	1	
NCF40 Kyynärnivelen rustopuut	1	1	1	1	0	1	1	12	0	1	0	43	43	
NCF99 Muu kyynärnivelen nivel	8	8	2	7	0	1	1	27	75	6	2	72	64	

Toimenpiteelliset hoitojaksot 2010 - Vårdperioder med åtgärder 2010

Liitetaulukko Bilagetabell 6

Päätoimenpiteet viiden merkin tasolla aakkosjärjestyksessä - Åtgärder på femställig nivå i alfabetisk ordning

Nomeskon suomalaisen version mukaan - Enligt Nomeskos finska version

	Hoito- päivät	Hoito- jaksot	Muu pää- tai sivu- toimenpide		Potilaat	Kulleet	Hoitoajan keskiarvo	Hoitoajan mediaani	Keski- ikä	Yhden päivän aikana %	Hoito- jaksoja miehillä	Hoito- jaksoja naisilla	Jonotus- ajan keski- arvo	Jonotus- ajan mediaani
			Vård- perioder	Tillägskod för åtgärd										
NCG00	Kyynärnivelen muovausle	3	2	1	2	0	2	2	23	50	2	0	140	140
NCG30	Kyynärnivelen luudutus,	10	2	0	2	0	5	5	56	0	1	1	0	0
NCH10	Kyynärnivelen repositio	97	68	7	66	0	1	1	20	18	33	35	1	1
NCH20	Kyynärnivelen repositio	56	20	6	20	0	3	2	47	10	9	11	78	69
NCH99	Muu kyynärnivelen leikk	26	9	1	9	0	3	2	46	33	2	7	61	62
NCJ40	Värttinäluun tyyp. mur	188	117	13	116	0	2	1	17	32	75	42	3	1
NCJ44	Kyynärvarren murtuman r	384	326	17	316	0	1	1	10	31	206	120	2	1
NCJ60	Kyynärvarren murtuman y	201	139	6	131	0	1	1	11	17	82	57	2	1
NCJ62	Kyynärvarren murtumalei	2 646	1 114	77	1 100	0	2	2	53	14	412	702	5	2
NCJ64	Kyynärvarsimurtumaleikk	1 581	736	73	727	0	2	1	36	14	402	334	7	3
NCJ70	Kyynärvarren murtuman u	239	80	23	80	0	3	2	65	4	21	59	3	1
NCJ84	Kyynärvarsimurtuma,uusi	58	25	6	25	0	2	2	43	12	12	13	23	6
NCJ86	Kyynärvarsimurtuman luu	43	18	2	18	0	2	1	41	39	9	9	59	42
NCJ99	Muu kyynärvarren murturr	67	35	4	33	0	2	2	49	20	18	17	37	9
NCK10	Kyynärvarren luun aukai	24	21	9	21	0	1	1	45	57	16	5	84	59
NCK20	Kyynärvarren luun kasvu	4	4	2	4	0	1	1	30	75	3	1	43	53
NCK30	Kyynärvarren luun katka	120	92	9	92	0	1	1	44	55	40	52	108	85
NCK68	Kyynärvarren luun lyhen	62	47	2	45	0	1	1	44	53	19	28	87	43
NCK99	Muu kyynärvarren luulei	51	28	8	27	0	2	1	48	61	15	13	105	111
NCL20	Kyynärvarsilihaksen pla	51	42	2	40	0	1	1	45	88	28	14	65	21
NCL22	Kyynärvarsilihaksen/jän	121	108	13	107	0	1	1	47	89	56	52	69	38
NCL32	Kyynärvarren jänteen om	98	64	18	64	0	2	1	39	30	52	12	42	10
NCL40	Kyynärvarren jänteen ko	11	8	0	8	0	1	1	48	63	6	2	63	52
NCL50	Kyynärvarsijännetupppia	23	23	6	23	0	1	1	49	91	12	11	63	53
NCL60	Kyynärvarren jänte(id)e	13	7	0	7	0	2	1	43	43	3	4	71	71
NCL64	Kyynärvarren jänteen ki	31	25	1	24	0	1	1	42	24	24	1	16	14
NCL66	Kyynärvarren jänteen tr	47	41	2	40	0	1	1	42	78	25	16	70	34
NCL99	Muu kyynärpään/-varren	273	250	20	248	0	1	1	47	92	108	142	94	77
NCM10	Kyynärvarren faskiotomi	239	53	27	52	0	5	1	43	57	42	11	65	36
NCM20	Kyynärvarren limapussin	137	123	13	121	0	1	1	54	85	96	27	85	63

Toimenpiteelliset hoitojaksot 2010 - Vårdperioder med åtgärder 2010

Liitetaulukko Bilagetabell 6

Päätoimenpiteet viiden merkin tasolla aakkosjärjestyksessä - Åtgärder på femställig nivå i alfabetisk ordning

Nomeskon suomalaisen version mukaan - Enligt Nomeskos finska version

	Hoito- päivät	Hoito- jaksot	Muu pää- tai sivu- toimenpide		Potilaat	Kulleet	Hoitoajan keskiarvo	Hoitoajan mediaani	Keski- ikä	Yhden päivän aikana %	Hoito- jaksoja miehillä	Hoito- jaksoja naisilla	Jonotus- ajan keski- arvo	Jonotus- ajan mediaani
			Vård- Vårddygn	Tillägskod för åtgärd										
NCM99 Kyynärvarren muu pehmy	100	42	6	39	0	2	1	49	62	24	18	57	39	
NCP30 Kyynärvarren monikud.ko	62	6	1	6	0	10	5	30	0	6	0	0	0	
NCQ10 Amputaatio kyynärnivele	8	1	0	1	0	8	8	31	0	1	0	0	0	
NCQ20 Kyynärvarsiamputaatio	27	3	1	3	0	9	7	52	0	1	2	1	1	
NCQ48 Kyynärvarsityngän typis	1	1	0	1	0	1	1	23	0	1	0	85	85	
NCR20 Kyynärvarsikasvainpoist	44	39	4	39	0	1	1	46	69	15	24	82	43	
NCR30 Kyynärvarsikasvainpoist	30	7	0	6	0	4	3	62	29	6	1	49	12	
NCR99 Muu kyynärpää/kyynärvas	5	5	1	5	0	1	1	46	80	3	2	87	108	
NCS10 Tulehtuneen kyynärnivel	15	3	1	3	0	5	6	61	0	1	2	12	12	
NCS20 Kyynärvarren luutulehdu	71	6	2	6	0	12	2	55	17	3	3	15	15	
NCS99 Muu kyynärpään/kyynärva	186	34	7	30	0	6	6	56	12	27	7	51	57	
NCT50 Vier.esin poisto kyynär	11	8	0	8	0	1	1	35	38	5	3	16	16	
NCT60 Kyynärnivelen manipuloi	9	5	2	5	0	2	1	51	40	0	5	47	57	
NCT99 Muu erityinen kyynärpää	16	13	3	13	0	1	1	36	54	6	7	70	75	
NCU00 Kyynärpään tekonivelen	19	2	0	2	0	10	10	65	50	0	2	55	55	
NCU10 Kyynärpää/-varsi,ekster	14	13	1	13	0	1	1	23	92	5	8	65	29	
NCU20 Kyynärpää/kyynärvarsifi	740	604	48	599	0	1	1	32	87	297	307	83	58	
NCU30 Kyynärpään/-varren tule		0	1	0	0	0	0	0	0	0	0	0	0	
NCU99 Muu kyynärpää/kyynärvar	5	5	0	5	0	1	1	55	60	2	3	243	243	
NCW00 Kyynärpää/-varsileikk h	2	2	0	2	0	1	1	36	50	1	1	0	0	
NCW10 Kyynärpää/-varsileikk h	41	6	3	6	0	7	7	53	17	3	3	10	10	
NCW99 Kyynärpää/-varsileikk h	68	15	7	13	0	5	3	57	27	8	7	4	4	
ND1AA Ranteen rtg	593	172	982	166	1	3	1	49	29	77	95	57	29	
ND1AD Ranteen ja käden TT	7	6	13	6	0	1	1	50	33	3	3	6	6	
ND1AE Ranteen UÄ	12	3	2	3	0	4	1	57	0	2	1	28	28	
ND1BA Ranteen rtg, laaja	49	11	69	11	0	5	5	79	9	4	7	0	0	
ND1BD Ranteen ja käden laaja		0	1	0	0	0	0	0	0	0	0	0	0	
ND1BG Ranteen VKMT		0	4	0	0	0	0	0	0	0	0	0	0	
ND1CD Ranteen ja käden erittä		0	1	0	0	0	0	0	0	0	0	0	0	
ND1CG Ranteen I.VKMT	16	5	7	5	0	3	3	51	40	1	4	30	9	

Toimenpiteelliset hoitojaksot 2010 - Vårdperioder med åtgärder 2010

Liitetaulukko Bilagetabell 6

Päätoimenpiteet viiden merkin tasolla aakkosjärjestyksessä - Åtgärder på femställig nivå i alfabetisk ordning

Nomeskon suomalaisen version mukaan - Enligt Nomeskos finska version

	Hoito- päivät	Hoito- jaksot	Muu pää- tai sivu- toimenpide		Potilaat	Kulleet	Hoitoajan keskiarvo	Hoitoajan mediaani	Keski- ikä	Yhden päivän aikana %	Hoito- jaksoja miehillä	Hoito- jaksoja naisilla	Jonotus- ajan keski- arvo	Jonotus- ajan mediaani
			Vård- Vårddygn	Tillägskod för åtgärd										
ND1DA Ranteiden rtg	4	4	5	4	0	1	11	75	3	1	21	21		
ND1DG Ranteen er.I.VKMT	7	4	6	4	0	2	4	75	4	0	43	43		
ND1DM Ranteen er.I.3TMT	1	1	0	1	0	1	53	0	1	0	0	0		
ND1RA Ranteen yksittäisen luu		0	1	0	0	0	0	0	0	0	0	0		
ND2AA Käden rtg	989	150	586	146	0	7	46	25	86	64	88	23		
ND2AE Käsien ja sormien UÄ	5	1	5	1	0	5	57	0	1	0	0	0		
ND2BA Käden ja sormien laaja	7	3	0	3	0	2	46	0	3	0	0	0		
ND2DA Käsien natiiviröntgen	254	55	143	55	0	5	62	7	20	35	38	32		
NDA10 Neulakudosnäytte käddest	1	1	0	1	0	1	56	100	1	0	0	0		
NDA20 Ranteen tai käden tutki	84	46	9	46	0	2	42	48	31	15	60	45		
NDA30 Ranne- tai käsinivelen	412	404	99	400	0	1	39	89	187	217	87	60		
NDB10 Ranteen osatekonivellei	19	12	0	12	0	2	59	17	6	6	65	55		
NDB20 Ranteen kokotekonivelle	42	8	0	8	0	5	54	0	0	8	197	119		
NDB58 Peukalon CMC ekonivelle	24	11	0	11	0	2	58	18	2	9	127	112		
NDB60 Sormen yhden tyvinivele	35	20	3	20	0	2	60	10	0	20	125	112		
NDB70 Sormen IP-nivelen tekon	19	19	1	19	0	1	55	21	2	17	123	121		
NDB78 Useamman sorminivelen t	150	62	7	59	0	2	61	5	13	49	157	154		
NDB99 Muu ranteen tai käden t	1	1	0	1	0	1	48	0	1	0	59	59		
NDC20 Ranteen osatekonivelen	7	1	0	1	0	7	61	0	0	1	1	1		
NDC30 Ranteen kokotekonivelen	28	9	2	9	0	3	49	33	4	5	8	8		
NDC40 Sormen tekonivelen uusi	89	27	2	27	0	3	60	7	2	25	161	125		
NDC99 Muu ranteen/käden tekon	16	4	0	4	0	4	59	0	1	3	82	48		
NDE10 Rannenivelkapseliaukais	11	8	1	8	0	1	56	50	2	6	63	60		
NDE15 Rannenivelkapseliaukai/		0	1	0	0	0	0	0	0	0	0	0		
NDE20 Rannenivelen nivelsitee	125	117	33	115	0	1	40	82	67	50	60	28		
NDE25 Artrosk. ranneniv. sit/	31	30	18	30	0	1	33	93	14	16	100	30		
NDE40 Ranteen nivelside/-kaps	103	100	42	97	0	1	40	77	52	48	61	34		
NDE60 Sorminivelkapseliaukais	91	87	25	86	0	1	47	90	42	45	73	39		
NDE62 Sorminivelside/-kapseli	381	356	28	354	0	1	42	75	188	168	47	16		
NDE64 Sorminivelside/-kapseli	80	78	7	78	0	1	43	88	46	32	42	16		

Toimenpiteelliset hoitojaksot 2010 - Vårdperioder med åtgärder 2010

Liitetaulukko Bilagetabell 6

Päätoimenpiteet viiden merkin tasolla aakkosjärjestyksessä - Åtgärder på femställig nivå i alfabetisk ordning

Nomeskon suomalaisen version mukaan - Enligt Nomeskos finska version

	Hoito- päivät	Hoito- jaksot	Muu pää- tai sivu- toimenpide		Potilaat	Kuolleet	Hoitoajan keskiarvo	Hoitoajan mediaani	Keski- ikä	Yhden päivän aikana %	Hoito- jaksoja miehillä	Hoito- jaksoja naisilla	Jonotus- ajan keski- arvo	Jonotus- ajan mediaani
			Vård- perioder	Tillägskod för åtgärd										
NDE68	Usean sorminivelsiteen/	2	2	1	2	0	1	1	40	100	0	2	12	12
NDE99	Muu ranne- tai käsinive	8	8	4	8	0	1	1	44	63	7	1	64	66
NDF10	Ranteen nivelkalvon poi	40	23	7	23	0	2	1	52	43	6	17	104	92
NDF15	Ranteen nivelkalvon poi	3	3	1	3	0	1	1	37	100	3	0	123	123
NDF20	Rannenivelen débridemer	27	25	7	25	0	1	1	50	80	11	14	125	96
NDF25	Rannenivelen débridemer	393	392	54	391	0	1	1	43	93	193	199	112	81
NDF30	Ranteen luu-rustokappal	1	1	0	1	0	1	1	50	100	0	1	0	0
NDF60	Sorminivelen synovekto	64	59	17	58	0	1	1	51	78	25	34	98	66
NDF68	Usean sorminivelen puhd	14	11	5	11	0	1	1	64	45	5	6	72	73
NDF69	Muu sorminivelkalvo-/n	6	5	0	5	0	1	1	42	60	1	4	63	63
NDF99	Muu ranteen nivelkalvo-	9	6	1	6	0	2	1	57	67	0	6	125	116
NDG00	Ranteen muovausleikkau:	8	8	1	8	0	1	1	53	38	5	3	95	97
NDG20	Ranteen luudutusleikkau	229	185	15	180	0	1	1	50	38	95	90	97	77
NDG30	Ranteen luudutusleikkau	346	167	18	164	0	2	2	56	7	53	114	118	99
NDG39	Muu ranteen muovaus- ja	23	21	5	21	0	1	1	47	71	10	11	108	44
NDG60	Peukalon CMC-nivelen m	491	453	25	444	0	1	1	59	64	74	379	126	100
NDG61	Muun sormen cmc niveler	8	8	1	8	0	1	1	45	63	4	4	148	86
NDG62	Peukalon MCP-nivelen m	32	28	3	28	0	1	1	53	50	8	20	122	135
NDG63	Muun sormen mcp-niveler	29	15	3	14	0	2	2	52	13	6	9	118	96
NDG70	Peukalon CMC nivelen lu	102	75	6	72	0	1	1	56	59	23	52	112	119
NDG71	Peukalon MP nivelen luu	77	68	20	67	0	1	1	52	71	27	41	105	74
NDG74	Peukalon IP-nivelen luu	93	67	30	67	0	1	1	61	55	17	50	110	112
NDG76	Muun IP-nivelen luudutu	380	302	35	288	0	1	1	56	71	120	182	117	113
NDG77	Muu peukalon muovaus-/l	92	72	6	70	0	1	1	59	68	21	51	122	111
NDG79	Muu sorminivelmuovaus-/	65	44	5	42	0	2	1	53	61	23	21	107	104
NDH10	Rannesijoiltaanmenon su	18	16	3	16	0	1	1	31	25	12	4	0	0
NDH20	Ranteen sijoiltaanmenon	38	17	2	16	0	2	2	31	6	15	2	0	0
NDH30	Rannetekonivel/impl luk	1	1	0	1	0	1	1	9	0	0	1	0	0
NDH32	Rannetekonivel/impl luk	2	1	1	1	0	2	2	55	0	1	0	0	0
NDH60	Sormen sijoiltaanmenon	51	32	3	31	0	2	1	37	44	21	11	5	1

Toimenpiteelliset hoitojaksot 2010 - Vårdperioder med åtgärder 2010

Liitetaulukko Bilagetabell 6

Päätoimenpiteet viiden merkin tasolla aakkosjärjestyksessä - Åtgärder på femställig nivå i alfabetisk ordning

Nomeskon suomalaisen version mukaan - Enligt Nomeskos finska version

	Hoito- päivät	Hoito- jaksot	Muu pää- tai sivu- toimenpide		Potilaat	Kulleet	Hoitoajan keskiarvo	Hoitoajan mediaani	Keski- ikä	Yhden päivän aikana %	Hoito- jaksoja miehillä	Hoito- jaksoja naisilla	Jonotus- ajan keski- arvo	Jonotus- ajan mediaani
			Vård- Vårddygn	Tillägskod för åtgärd										
NDH62 Sormen sijoiltaanmenon	123	75	4	72	0	2	1	52	35	50	25	22	3	
NDH70 Sormen tekoniivelen luks		0	1	0	0	0	0	0	0	0	0	0	0	
NDH72 Sormen tekoniivelen luks	1	1	0	1	0	1	1	76	0	1	0	1	1	
NDH99 Muu käden tai ranteen n	18	13	0	13	0	1	1	36	62	9	4	109	74	
NDJ40 Ranteen/käden murtuman	278	229	27	227	0	1	1	14	32	147	82	5	3	
NDJ42 Ranne/käsiliuumurtuman ε	51	25	0	25	0	2	1	40	16	18	7	5	2	
NDJ60 Ranteen tai käden luun	235	177	21	177	0	1	1	35	56	130	47	7	3	
NDJ62 Ranteen/käden luun murt	2 117	1 165	66	1 159	0	2	1	54	22	418	747	4	3	
NDJ64 Ranne-/käsimumurtuman cer	2 017	1 402	167	1 387	1	1	1	35	40	996	406	4	2	
NDJ70 Ranteen/käden luun murt	482	182	20	180	0	3	2	65	5	49	133	3	2	
NDJ84 Ranne/käsiliuumurtuma,lu	66	66	3	66	0	1	1	37	71	46	20	50	22	
NDJ86 Ranne/käsiliuumurtuma, re	177	161	6	158	0	1	1	33	66	126	35	70	34	
NDJ99 Muu ranteen tai käden m	70	45	5	44	0	2	1	32	40	29	16	14	4	
NDK00 Ranneluun aukaisu tai p	51	46	18	45	0	1	1	41	85	26	20	86	64	
NDK10 Käsiliuun aukaisu tai po	50	50	6	50	0	1	1	38	76	21	29	124	90	
NDK30 Ranne- tai käsiliuun kat	143	128	7	127	0	1	1	43	62	59	69	84	53	
NDK68 Käden luun lyhennys tai	21	15	1	15	0	1	1	47	33	6	9	122	122	
NDK99 Muu käsi- tai ranneluun	69	65	14	63	0	1	1	41	65	34	31	119	115	
NDL20 Käden lihaksen muovaus/	32	22	3	21	0	2	1	49	68	11	11	102	78	
NDL22 Käden lihaksen/jänteen	7	7	5	7	0	1	1	45	71	3	4	93	68	
NDL30 Sormen koukistajajäntee	526	353	70	345	0	2	1	37	36	279	74	10	3	
NDL32 Sormen ojentajajänteen	792	554	99	546	0	1	1	42	41	443	111	23	6	
NDL34 Kämmenen tai ranteen jä	160	93	31	93	0	2	1	42	33	74	19	35	9	
NDL40 Sormijänteen korjaus jä	220	166	19	158	0	1	1	47	57	105	61	58	37	
NDL42 Käden jänneproteesin as	16	16	1	16	0	1	1	36	75	14	2	84	51	
NDL52 Käden jänteen jännekalv	140	114	71	110	0	1	1	55	62	38	76	75	50	
NDL54 Käden jänteen vapautus	173	160	42	157	0	1	1	46	81	91	69	75	44	
NDL60 Käden jänteen pidennys	23	9	1	9	0	3	1	37	22	5	4	74	48	
NDL62 Käden jänteen lyhennys	10	10	9	10	0	1	1	48	90	6	4	82	51	
NDL64 Käden jänteen kiinnitys	52	45	6	45	0	1	1	44	69	25	20	67	12	

Toimenpiteelliset hoitojaksot 2010 - Vårdperioder med åtgärder 2010

Liitetaulukko Bilagetabell 6

Päätoimenpiteet viiden merkin tasolla aakkosjärjestyksessä - Åtgärder på femställig nivå i alfabetisk ordning

Nomeskon suomalaisen version mukaan - Enligt Nomeskos finska version

	Hoito- päivät	Hoito- jaksot	Muu pää- tai sivu- toimenpide		Potilaat	Kuolleet	Hoitoajan keskiarvo	Hoitoajan mediaani	Keski- ikä	Yhden päivän aikana %	Hoito- jaksoja miehillä	Hoito- jaksoja naisilla	Jonotus- ajan keski- arvo	Jonotus- ajan mediaani
			Vård- Vårddygn	Tillägskod för åtgärd										
NDL66 Käden janteen kiinnitys	129	92	19	90	0	1	1	51	72	46	46	86	68	
NDL99 Muu käden lihas- tai jä	164	92	24	90	0	2	1	47	70	51	41	88	62	
NDM10 Kämmenkalvon aukaisu t	1 519	1 470	36	1 379	0	1	1	63	86	1 206	264	134	125	
NDM20 Käden/ranteen limapussi	884	862	113	858	0	1	1	43	97	294	568	103	89	
NDM40 Käden tai ranteen jänne	1 196	1 172	199	1 120	0	1	1	50	97	391	781	91	72	
NDM50 Käden tai ranteen jänne	18	17	3	17	0	1	1	35	71	8	9	56	24	
NDM99 Muu käden pehmytkudosl	377	223	34	215	1	2	1	47	71	118	105	88	67	
NDP10 Ranteen/kämmenen aluee	49	2	0	2	0	25	25	63	0	2	0	0	0	
NDP12 Sormen takaisinistutus	70	11	2	11	0	6	6	37	9	10	1	0	0	
NDP18 Useamman sormen takai	18	2	2	2	0	9	9	62	0	2	0	0	0	
NDP30 Ranteen/kämmenen revas	69	8	0	8	0	9	7	33	13	7	1	0	0	
NDP32 Sormen/sormien revasku	201	34	5	34	0	6	6	45	0	33	1	0	0	
NDQ10 Amputaatio ranteesta ta	11	4	1	4	0	3	2	76	0	3	1	11	11	
NDQ20 Sormiamputaatio	631	202	27	193	1	3	1	51	36	151	51	34	19	
NDQ48 Sormityngän typistys ta	265	167	21	162	0	2	1	48	46	134	33	55	29	
NDQ60 Ranne/kämmentyngän ty	13	6	2	6	0	2	2	43	50	4	2	99	140	
NDR20 Käsi/rannekasvainpoisto	565	542	21	536	0	1	1	48	90	238	304	80	56	
NDR30 Käsi/rannekasvainpoisto	100	90	1	90	0	1	1	48	94	40	50	98	59	
NDR99 Muu käden tai ranteen k	20	20	1	20	0	1	1	50	95	10	10	85	77	
NDS00 Käsijännetuppi/aitioauk	205	35	5	35	0	6	5	49	9	21	14	75	75	
NDS10 Käden nivelen tulehdusl	51	9	2	8	1	6	5	60	0	5	4	0	0	
NDS20 Käden luutulehduksen le	19	6	4	6	0	3	2	42	33	4	2	3	3	
NDS99 Muu käden tai ranteen t	241	35	12	33	0	7	4	52	14	17	18	5	3	
NDT10 Käden/ranteen monikudos	157	34	3	34	0	5	4	45	3	28	6	5	5	
NDT20 Vaikean käsiepämuodost	84	31	2	29	0	3	2	8	16	17	14	25	12	
NDT30 Peukalon teko	8	6	0	6	0	1	1	3	17	3	3	159	160	
NDT32 Varpaan siirto sormeksi	39	3	0	3	0	13	10	29	0	3	0	15	15	
NDT34 Sormen teko	10	1	0	1	0	10	10	22	0	1	0	22	22	
NDT38 Yhdyssormisuuden korjau	32	22	2	19	0	2	1	4	18	18	4	143	76	
NDT40 Sormianomalian korjaus	44	38	1	35	0	1	1	3	68	28	10	139	99	

Toimenpiteelliset hoitojaksot 2010 - Vårdperioder med åtgärder 2010

Liitetaulukko Bilagetabell 6

Päätoimenpiteet viiden merkin tasolla aakkosjärjestyksessä - Åtgärder på femställig nivå i alfabetisk ordning

Nomeskon suomalaisen version mukaan - Enligt Nomeskos finska version

	Hoito- päivät	Hoito- jaksot	Muu pää- tai sivu- toimenpide		Potilaat	Kuolleet	Hoitoajan keskiarvo	Hoitoajan mediaani	Keski- ikä	Yhden päivän aikana %	Hoito- jaksoja miehillä	Hoito- jaksoja naisilla	Jonotus- ajan keski- arvo	Jonotus- ajan mediaani
			Vård- Vårddygn	Tillägskod för åtgärd										
NDT50 Vier.esin. poisto rante	56	50	6	50	0	1	1	37	80	33	17	38	26	
NDT99 Muu erityinen käsileikk	72	27	9	27	0	3	1	41	30	17	10	30	19	
NDU00 Ranteen tekoniivelen poi	10	3	2	3	0	3	3	67	0	0	3	127	127	
NDU02 Sormen tekoniivelen pois	6	3	1	3	0	2	1	66	0	1	2	24	19	
NDU10 Käden/ranteen eksterni	30	19	1	19	0	2	1	42	63	8	11	26	20	
NDU20 Käden/ranteen fiksaatio	748	671	112	661	0	1	1	43	89	371	300	54	28	
NDU99 Muu käden tai ranteen i	11	3	0	3	0	4	1	23	67	2	1	33	33	
NDW00 Ranne/käsileikkaushaava	23	6	2	6	0	4	4	57	33	4	2	2	3	
NDW10 Rantne/käsileikkaushaav	96	14	6	14	0	7	5	58	29	9	5	4	4	
NDW99 Muu käden/ranteen haava	24	12	2	12	0	2	1	47	17	8	4	85	85	
NE003 Sädeh lant al prim.kasv	18	1	4	1	1	18	18	68	0	0	1	0	0	
NE049 Sädeh lant al metastaa	10	2	1	2	0	5	5	56	0	2	0	0	0	
NE1AA Lantion rtg	716	134	546	133	2	5	3	63	8	58	76	37	34	
NE1AD Lonkan ja lantion luide	289	76	114	76	0	4	3	74	5	23	53	13	13	
NE1AF Pelvimetriamagneettitut	5	1	0	1	0	5	5	28	0	0	1	0	0	
NE1AG Pelvimetriamagneettitut	18	11	32	11	0	2	1	27	9	0	11	1	1	
NE1BA Lantion rtg, laaja	86	18	61	18	0	5	5	73	17	8	10	151	139	
NE1BD Lonkan ja lantion luide	25	7	6	7	0	4	1	61	14	4	3	0	0	
NE1BF Lonkan KKMT		0	4	0	0	0	0	0	0	0	0	0	0	
NE1BG Lonkan VKMT	81	16	17	16	0	5	1	28	44	8	8	77	77	
NE1CF Lonkan I.KKMT		0	4	0	0	0	0	0	0	0	0	0	0	
NE1CG Lonkan I.VKMT	184	45	52	45	1	4	3	49	18	24	21	13	16	
NE1CM Lonkan I.3TMT	1	1	2	1	0	1	1	48	100	1	0	7	7	
NE1DF Lonkan er.I.KKMT		0	2	0	0	0	0	0	0	0	0	0	0	
NE1DG Lonkan er.I.VKMT	86	18	22	18	0	5	5	59	11	9	9	5	5	
NE1MA Synn.kan.pelvimetria	60	18	25	18	0	3	3	32	11	0	18	0	0	
NEA10 Neulakudosnäytteen otto	39	13	109	13	0	3	1	35	38	4	9	27	17	
NEA20 Lantion alueen tutkimus	50	13	2	13	0	4	1	54	46	6	7	40	27	
NEG30 Häpyliitoksen luudutus	7	2	0	2	0	4	4	41	0	0	2	67	67	
NEG34 Ristinivelen luudutus	9	1	0	1	0	9	9	58	0	0	1	39	39	

Toimenpiteelliset hoitojaksot 2010 - Vårdperioder med åtgärder 2010

Liitetaulukko Bilagetabell 6

Päätoimenpiteet viiden merkin tasolla aakkosjärjestyksessä - Åtgärder på femställig nivå i alfabetisk ordning

Nomeskon suomalaisen version mukaan - Enligt Nomeskos finska version

		Hoito- päivät	Hoito- jaksot	Muu pää- tai sivu- toimenpide	Potilaat	Kuolleet	Hoitoajan keskiarvo	Hoitoajan mediaani	Keski- ikä	Yhden päivän aikana %	Hoito- jaksoja miehillä	Hoito- jaksoja naisilla	Jonotus- ajan keski- arvo	Jonotus- ajan mediaani
		Vård- Vårddygn	Vård- perioder	Tillägskod för åtgärd	Patienter	Döda	Medel- vårdtid	Median- vårdtid	Medel ålder	Ett dygn %	Åtgärder hos		Medel- väntetid	Median- väntetid
											hos män	kvinnor		
NEJ40	Lantiomurtuman suljettu	6	1	0	1	0	6	6	18	0	1	0	1	1
NEJ50	Lantiorenaan murtuman	577	61	19	59	0	10	9	51	0	32	29	3	2
NEJ60	Lonkkamaljakon murtuma	747	78	12	78	0	10	8	58	0	61	17	1	1
NEJ70	Lantion murtuman ulkoin	60	7	1	7	0	9	7	45	0	3	4	0	0
NEJ86	Lantiomurtuman uusinta-	79	6	0	6	0	13	7	49	0	4	2	111	147
NEK10	Lantion luun aukaisu ta	18	10	3	10	0	2	1	47	20	3	7	94	71
NEK20	Lantion katkaisuleikkau	105	18	7	18	0	6	6	21	0	6	12	104	60
NEK99	Muu lantion luuleikkaus	42	11	3	11	0	4	1	36	0	8	3	39	10
NEL10	Lantion alueen lihas- t	29	8	0	8	1	4	2	47	25	5	3	21	21
NEQ10	Lantioalाराaja-amputaat	22	2	0	2	1	11	11	65	0	1	1	0	0
NER20	Lantion kasvaimen poist	80	10	0	10	0	8	5	50	0	7	3	67	37
NER30	Lantion kasvaimen poist	150	14	1	13	0	11	8	47	7	6	8	28	12
NER50	Sakro-coccygeaaliterato	61	6	0	6	0	10	6	26	0	1	5	63	65
NES20	Lantion osteiitin aukai	50	3	2	3	0	17	15	52	0	2	1	0	0
NET50	Vierasesineen poisto la	2	1	0	1	0	2	2	6	0	1	0	0	0
NET99	Muu erityinen lantion I	2	2	1	2	0	1	1	20	50	1	1	14	14
NEU20	Lantion fiksaatiomateri	27	14	3	14	0	2	1	34	29	8	6	56	37
NEU99	Muu lantion istutteen p		0	1	0	0	0	0	0	0	0	0	0	0
NEW00	Lantion leikkaushaavan	50	4	4	4	0	13	12	57	0	3	1	1	1
NEW10	Lantion leikkaushaavan	32	1	3	1	0	32	32	80	0	1	0	0	0
NEW99	Lantion leikkaushaavan		0	3	0	0	0	0	0	0	0	0	0	0
NF1AA	Lonkan rtg	2 238	352	3 116	341	5	6	3	67	7	131	221	55	34
NF1AE	Lonkkanivelen UÄ	712	204	162	137	0	4	1	41	55	90	114	37	34
NF1AT	Lonkkanivelp,UÄ-ohj	53	11	34	11	0	5	4	69	0	5	6	98	98
NF1BA	Lonkan rtg, laaja	447	92	611	91	1	5	2	74	18	36	56	99	85
NF1BT	Lonkkanivelp,lpv-ohj	3	3	1	3	0	1	1	58	67	2	1	11	11
NF1CB	Lonkkaniv.artrograf.	15	7	3	7	0	2	1	3	29	3	4	41	14
NF1DA	Lonkkien rtg	154	33	112	33	0	5	2	42	12	20	13	53	32
NF1UT	Lonkan porausfenestr	2	2	1	2	0	1	1	46	0	1	1	41	41
NF2AT	Lonkkanivelinj,UÄ-oh	28	17	9	15	0	2	2	55	29	7	10	24	28

Toimenpiteelliset hoitojaksot 2010 - Vårdperioder med åtgärder 2010

Liitetaulukko Bilagetabell 6

Päätoimenpiteet viiden merkin tasolla aakkosjärjestyksessä - Åtgärder på femställig nivå i alfabetisk ordning

Nomeskon suomalaisen version mukaan - Enligt Nomeskos finska version

	Hoito- päivät	Hoito- jaksot	Muu pää- tai sivu- toimenpide		Potilaat	Kuolleet	Hoitoajan keskiarvo	Hoitoajan mediaani	Keski- ikä	Yhden päivän aikana %	Hoito- jaksoja miehillä	Hoito- jaksoja naisilla	Jonotus- ajan keski- arvo	Jonotus- ajan mediaani
			Vård- värdygn	Tillägskod för åtgärd										
NF2BT Lonkkaniv.inj,lpv-oh	1	1	0	1	0	0	1	1	48	100	0	1	34	34
NF3AA Reiden rtg	380	61	386	59	0	6	3	44	20	32	29	20	19	
NF3AD Reiden TT	14	4	3	4	0	4	4	88	0	2	2	0	0	
NF3BA Reiden rtg, laaja	21	3	2	3	0	7	7	77	0	3	0	0	0	
NF3BD Reiden laaja TT	4	1	2	1	0	4	4	88	0	1	0	0	0	
NF3DA Reisien rtg	27	3	4	3	0	9	13	65	0	2	1	0	0	
NFA10 Neulakudოსnäyte lonkkan	6	1	2	1	0	6	6	83	0	1	0	0	0	
NFA20 Lonkan tai reiden tutki	64	17	1	17	0	4	1	54	29	6	11	60	33	
NFA30 Lonkkanivelen tähyyst	87	77	15	74	0	1	1	44	45	45	32	80	51	
NFB10 Lonkan osatekonivel, se	3 719	732	48	723	13	5	4	81	0	215	517	43	8	
NFB20 Lonkan osatekonivel, se	12 670	2 118	63	2 096	71	6	5	81	0	600	1 518	73	29	
NFB30 Lonkan kokotekonivel,st	24 712	5 414	111	5 279	4	5	4	65	0	2 454	2 960	117	98	
NFB40 Lonkan kokotekonivel,st	3 773	803	4	782	1	5	4	72	0	338	465	116	109	
NFB50 Lonkan kokotekonivel,st	5 919	1 184	33	1 163	2	5	4	77	1	344	840	111	96	
NFB60 Lonkan vaativa tekoni-	862	154	3	149	1	6	5	57	1	67	87	100	78	
NFB62 Reisiluun pään pinnoite	201	56	0	55	0	4	4	55	0	52	4	118	105	
NFB99 Muu lonkan tekoni-	962	215	5	210	1	5	4	56	1	160	55	102	85	
NFC00 Lonkan tekoni-	676	118	21	116	0	6	4	69	0	57	61	91	62	
NFC20 Lonkan tekoni-	5 105	861	37	834	4	6	5	71	0	356	505	91	66	
NFC30 LonkkaTEPusinta,reisil	474	72	7	71	0	7	5	71	0	29	43	74	69	
NFC40 LonkkaTEPusinta,asetat	1 281	221	7	219	0	6	5	70	0	80	141	97	76	
NFC50 LonkkaTEPusinta,luunsi	277	37	0	37	0	8	7	70	0	17	20	67	64	
NFC99 Muu lonkan tekoni-	666	81	13	78	0	8	6	71	0	28	53	71	54	
NFE10 Lonkan nivelsiteiden ja	8	2	10	2	0	4	4	60	0	1	1	160	160	
NFE15 Lonkan nivelside/kapsel	6	5	25	5	0	1	1	44	0	2	3	70	49	
NFF20 Lonkkanivelen puhdistus	178	14	2	14	0	13	6	64	7	9	5	58	53	
NFF25 Lonkkanivelen puhdistus	331	292	55	282	0	1	1	38	52	145	147	82	61	
NFG00 Lonkkanivelen muovausle	89	23	11	23	0	4	2	39	4	12	11	81	80	
NFG30 Lonkkanivelen luudutusl	14	3	0	3	0	5	5	64	0	2	1	85	85	
NFH10 Lonkan sijoiltaanmenon	436	120	9	114	2	4	1	64	8	66	54	40	1	

Toimenpiteelliset hoitojaksot 2010 - Vårdperioder med åtgärder 2010

Liitetaulukko Bilagetabell 6

Päätoimenpiteet viiden merkin tasolla aakkosjärjestyksessä - Åtgärder på femställig nivå i alfabetisk ordning

Nomeskon suomalaisen version mukaan - Enligt Nomeskos finska version

			Muu pää- tai sivu-												
	Hoito-päivät	Hoito-jaksot	toimenpide	Potilaat	Kuolleet	Hoitoajan keskiarvo	Hoitoajan mediaani	Keski-ikä	Yhden päivän aikana %	Hoito-jaksoja miehillä	Hoito-jaksoja naisilla	Jonotus-ajan keski-arvo	Jonotus-ajan mediaani		
		Vård- Vårddygn	Tillägskod för åtgärd	Patienter	Döda	Medel- vårdtid	Median- vårdtid	Medel- ålder	Ett dygn %	Åtgärder hos män	Åtgärder hos kvinnor	Medel- väntetid	Median- väntetid		
NFH20	Lonkan sijoiltaanmenon	121	18	5	18	0	7	6	37	6	7	111	58		
NFH30	Lonkan tekoniveluksati	1 247	531	45	398	2	2	1	72	10	210	51	1		
NFH32	Lonkan tekonivel/osan a	102	19	7	19	0	5	3	76	0	9	10	0	0	
NFH99	Muu lonkkanivelen leikk	89	17	3	17	0	5	2	59	18	7	10	54	56	
NFJ40	Reisiluun murtuman repo	227	37	11	32	1	6	5	27	14	22	15	1	1	
NFJ42	Reisiluun murtuman avoi	17	3	4	3	0	6	4	74	0	1	2	0	0	
NFJ50	Reisiluukaulan murt nau	1 969	368	26	366	4	5	4	69	0	159	209	13	2	
NFJ52	Reisiluun yläosankiinni	5 482	906	33	896	22	6	5	78	0	340	566	11	1	
NFJ54	Reisiluun yläosan gamm	9 305	1 662	88	1 642	46	6	5	80	0	498	1 164	5	1	
NFJ60	Reisiluun ydinnaulau	2 262	369	28	366	4	6	5	54	0	171	198	16	1	
NFJ62	Reisiluun murtumaleikka	3 702	587	54	574	5	6	5	73	0	142	445	26	9	
NFJ64	Reisiluunmurtumakiinnity	698	142	63	141	1	5	4	49	0	84	58	3	3	
NFJ70	Reisiluun murtuman ulko	141	5	6	5	1	28	27	34	0	3	2	0	0	
NFJ84	Reisiluunmurtuman re-/my	178	34	7	34	0	5	5	65	3	9	25	23	17	
NFJ86	Reisimurtuman leikkaus	181	36	7	35	0	5	5	56	3	19	17	36	30	
NFJ99	Muu reisiluun murtumale	407	48	21	48	0	9	6	60	2	18	30	200	94	
NFK10	Reisiluun aukaisu tai p	95	46	5	46	0	2	1	32	52	26	20	57	42	
NFK20	Reisiluun epifyseodees	129	63	5	63	0	2	1	14	25	43	20	69	33	
NFK30	Reisiluun katkaisu ja k	521	77	9	74	0	7	5	19	0	40	37	110	42	
NFK50	Reisiluun lyhennys	28	3	0	3	0	9	7	14	0	1	2	131	66	
NFK60	Reisiluun pidennys	30	5	8	4	0	6	5	21	0	3	2	68	57	
NFK70	Reisiluun osan siirto,		0	2	0	0	0	0	0	0	0	0	0	0	
NFK76	Reisiluun kasvulinjan v	1	1	0	1	0	1	1	9	100	0	1	64	64	
NFK99	Muu reiden luuleikkaus	70	30	9	30	0	2	1	25	43	22	8	66	35	
NFL20	Reisilihaksen muovaus,k	167	99	7	99	0	2	1	44	58	54	45	37	24	
NFL22	Reiden lihaksen/jänteen	94	42	31	42	0	2	1	27	24	22	20	92	32	
NFL30	Reiden jänteen korjaus,	760	359	9	353	0	2	1	51	27	224	135	31	11	
NFL68	Reiden jänteen tenodees	62	22	6	22	0	3	2	45	23	12	10	59	45	
NFL99	Muu reiden lihas- tai j	148	49	12	48	0	3	2	42	22	25	24	57	35	
NFM10	Reiden faskiotomia	248	36	19	36	2	7	2	58	33	11	25	63	51	

Toimenpiteelliset hoitojaksot 2010 - Vårdperioder med åtgärder 2010

Liitetaulukko Bilagetabell 6

Päätoimenpiteet viiden merkin tasolla aakkosjärjestyksessä - Åtgärder på femställig nivå i alfabetisk ordning

Nomeskon suomalaisen version mukaan - Enligt Nomeskos finska version

	Hoito- päivät	Hoito- jaksot	Muu pää- tai sivu- toimenpide		Potilaat	Kuolleet	Hoitoajan keskiarvo	Hoitoajan mediaani	Keski- ikä	Yhden päivän aikana %	Hoito- jaksoja miehillä	Hoito- jaksoja naisilla	Jonotus- ajan keski- arvo	Jonotus- ajan mediaani
			Vård- Vårddygn	Tillägskod för åtgärd										
NFM20 Reiden limapussin/gangl	132	92	18	91	0	1	1	57	57	18	74	91	65	
NFM99 Muu reiden pehmytkudosl	153	58	10	58	0	3	1	48	41	32	26	44	19	
NFP10 Reiden takaisinistutus	37	4	0	4	0	9	10	80	0	0	4	0	0	
NFQ10 Amputaatio lonkkanivele	168	8	0	8	1	21	12	75	0	5	3	0	0	
NFQ20 Reisiamputaatio	4 085	639	100	605	41	6	5	79	1	284	355	9	7	
NFQ48 Reisisyngän typistys ta	299	47	13	42	1	6	5	70	0	30	17	27	10	
NFR20 Lonkan/reiden kasvainpo	275	90	4	87	0	3	2	42	18	47	43	52	26	
NFR30 Lonkan/reiden kasvainpo	361	59	1	57	0	6	6	58	5	31	28	25	19	
NFR80 Fiksaatio patologisen f		0	1	0	0	0	0	0	0	0	0	0	0	
NFR99 Muu lonkan tai reiden k	34	9	1	9	0	4	1	40	56	7	2	61	42	
NFS10 Lonkkanivelen tulehduks	712	49	22	46	1	15	11	70	0	26	23	26	22	
NFS20 Reisiin luutulehdukse	164	13	1	10	0	13	13	49	0	9	4	28	18	
NFS99 Muu lonkan/reiden tuleh	593	41	11	39	0	15	9	62	0	23	18	10	6	
NFT00 Reisisluuvendon asettamin	106	9	2	9	0	12	10	24	0	3	6	0	0	
NFT50 Vierasesineen poisto lo	18	8	1	8	0	2	2	46	13	6	2	65	50	
NFT60 Lonkkanivelen redressio	25	2	2	2	0	13	13	20	50	0	2	5	5	
NFT99 Muu lonkan tai reiden e	95	62	5	60	0	2	1	60	82	21	41	62	54	
NFU00 Lonkan tekoniivelen pois	945	91	20	89	0	10	8	70	0	37	54	35	18	
NFU10 Lonkan/reiden eksterni	25	10	2	10	0	3	1	47	40	3	7	34	20	
NFU20 Lonkan/reiden fiksaatio	1 143	447	188	442	1	3	1	41	37	261	186	103	61	
NFU99 Muu lonkan tai reiden i	72	8	1	8	0	9	2	45	25	5	3	133	127	
NFW00 Lonkka/reisileikkaushaa	148	19	12	18	0	8	4	69	5	11	8	51	56	
NFW10 Lonkka/reisileikkaushaa	948	72	24	69	2	13	10	70	0	34	38	7	5	
NFW99 Lonkka/reisileikkaushaa	123	18	6	16	0	7	5	62	6	11	7	37	3	
NG1AA Polven rtg	1 230	254	2 660	251	0	5	3	56	7	102	152	97	95	
NG1AD Polven TT	109	38	56	38	0	3	2	61	11	9	29	0	0	
NG1AE Polviniivelen UÄ	90	30	74	30	0	3	2	38	20	21	9	14	11	
NG1BA Polven rtg, laaja	292	52	123	52	0	6	2	59	4	19	33	0	0	
NG1BD Polven laaja TT	2	1	0	1	0	2	2	58	0	0	1	0	0	
NG1BG Polven VKMT	49	23	17	23	0	2	2	35	9	13	10	5	5	

Toimenpiteelliset hoitojaksot 2010 - Vårdperioder med åtgärder 2010

Liitetaulukko Bilagetabell 6

Päätoimenpiteet viiden merkin tasolla aakkosjärjestyksessä - Åtgärder på femställig nivå i alfabetisk ordning

Nomeskon suomalaisen version mukaan - Enligt Nomeskos finska version

	Hoito- päivät	Hoito- jaksot	Muu pää- tai sivu- toimenpide		Potilaat	Kulleet	Hoitoajan keskiarvo	Hoitoajan mediaani	Keski- ikä	Yhden päivän aikana %	Hoito- jaksoja miehillä	Hoito- jaksoja naisilla	Jonotus- ajan keski- arvo	Jonotus- ajan mediaani
			Vård- Vårddygn	Tillägskod för åtgärd										
NG1BM Polven 3TMT	.	0	1	0	0	0	0	0	0	0	0	0	0	0
NG1CF Polven I.KKMT	5	1	3	1	0	5	5	36	0	1	0	0	0	
NG1CG Polven I.VKMT	103	37	43	37	0	3	1	30	35	26	11	24	16	
NG1CM Polven I.3TMT	23	4	4	4	0	6	3	30	0	2	2	0	0	
NG1DA Polvien rtg	130	19	73	19	0	7	5	61	5	8	11	90	57	
NG1DF Polven er.I.KKMT	.	0	3	0	0	0	0	0	0	0	0	0	0	
NG1DG Polven er.I.VKMT	60	11	13	10	0	6	5	21	45	9	2	17	22	
NG1DM Polven er.I.3TMT	4	1	0	1	0	4	4	53	0	0	1	25	25	
NG1EA Polvien rasitus-rtg	2	1	0	1	0	2	2	46	0	0	1	0	0	
NG1UT Polven porausfenestr	.	0	1	0	0	0	0	0	0	0	0	0	0	
NG2AA Polvilumpion rtg	14	4	123	4	0	4	3	48	25	4	0	102	102	
NG2EA Laurinin projektiot	23	3	2	3	0	8	2	65	33	0	3	24	24	
NG3AE Patellajänteen UÄ	.	0	1	0	0	0	0	0	0	0	0	0	0	
NG4AA Säären rtg	570	134	474	127	0	4	2	43	17	76	58	179	20	
NG4AD Säären TT	54	5	10	5	0	11	2	36	20	3	2	2	2	
NG4BA Säären rtg, laaja	48	5	22	5	0	10	4	56	0	1	4	0	0	
NG4BD Säären laaja TT	12	1	0	1	0	12	12	47	0	1	0	0	0	
NG4DA Säärien rtg	2	2	3	2	0	1	1	12	50	2	0	0	0	
NGA10 Neulakudosnäyte polvest	23	4	4	4	0	6	5	50	50	3	1	24	24	
NGA20 Polven tai säären tutki	222	71	8	70	1	3	1	46	68	36	35	57	43	
NGA30 Polvivelven tähytystyö	3 036	2 463	891	2 445	0	1	1	43	85	1 195	1 268	79	55	
NGB10 Polven puolitekonivel,	1 276	361	5	354	0	4	3	60	2	150	211	114	102	
NGB20 PolviTEP ilman lumpio-o	36 139	7 763	206	7 520	5	5	4	69	0	2 637	5 126	132	117	
NGB30 PolviTEP ilman lumpio-o	1 268	223	5	219	0	6	5	68	0	57	166	135	106	
NGB40 PolviTEP lumpio-osan ka	8 156	1 589	45	1 552	1	5	5	67	0	459	1 130	129	113	
NGB50 PolviTEP lumpio-osan ka	334	47	1	47	0	7	6	71	0	6	41	151	126	
NGB60 Polvilumpio-reisiosan a	96	17	0	17	0	6	6	57	0	7	10	75	43	
NGB99 Muu polven tekonivellei	145	29	4	29	0	5	4	69	0	8	21	74	73	
NGC00 Polven tekonivelen irto	1 035	122	36	120	1	9	6	69	0	46	76	125	99	
NGC20 PolviTEP uusinta,tavall	788	158	3	157	1	5	5	67	0	46	112	90	64	

Toimenpiteelliset hoitojaksot 2010 - Vårdperioder med åtgärder 2010

Liitetaulukko Bilagetabell 6

Päätoimenpiteet viiden merkin tasolla aakkosjärjestyksessä - Åtgärder på femställig nivå i alfabetisk ordning

Nomeskon suomalaisen version mukaan - Enligt Nomeskos finska version

	Hoito- päivät	Hoito- jaksot	Muu pää- tai sivu- toimenpide		Potilaat	Kulleet	Hoitoajan keskiarvo	Hoitoajan mediaani	Keski- ikä	Yhden päivän aikana %	Hoito- jaksoja miehillä	Hoito- jaksoja naisilla	Jonotus- ajan keski- arvo	Jonotus- ajan mediaani
			Vård- Vårddygn	Tillägskod för åtgärd										
NGC30	PolviTEP uusinta,erikoi	1 805	297	9	292	0	6	6	70	0	85	212	95	67
NGC40	PolviTEP uusinta,erikoi	91	15	0	15	0	6	6	69	0	6	9	87	82
NGC60	Polvilumpio-osan lisäys	451	117	11	116	0	4	4	66	0	41	76	128	84
NGC99	Muu polven tekoniivelen	410	47	12	46	1	9	6	67	2	18	29	62	38
NGD00	Polven nivelkierukan po	20	19	7	19	0	1	1	54	74	13	6	58	47
NGD05	Polven nivelkierukan os	11 429	11 261	1 602	11 127	0	1	1	50	94	6 599	4 662	67	44
NGD10	Polven nivelkierukan po	5	5	5	5	0	1	1	51	80	2	3	73	73
NGD15	Polven nivelkierukan po	60	58	11	58	0	1	1	45	97	35	23	57	31
NGD20	Polven nivelkierukan ki	53	42	29	42	0	1	1	39	64	26	16	34	33
NGD25	Polven nivelkierukan ki	450	424	265	422	0	1	1	30	85	296	128	50	22
NGD50	Polven nivelkierukan si	8	6	2	6	0	1	1	44	33	3	3	91	75
NGE10	Polven nivelkapselin au	44	35	73	35	0	1	1	38	71	11	24	88	51
NGE15	Polvinivelkapselin auka	118	109	70	108	0	1	1	38	86	40	69	79	54
NGE20	Polven sivunivelsiteen	118	75	60	75	0	2	1	36	47	50	25	51	32
NGE25	Polvisivunivelsideompel	24	24	16	24	0	1	1	38	88	17	7	32	19
NGE30	Polven eturistisiteen k	88	60	11	60	0	2	1	30	42	40	20	69	27
NGE35	Polven eturistisiteen k	3 018	2 841	128	2 801	0	1	1	32	77	1 843	998	63	40
NGE40	Polven PCL/ACL+PCL ko	35	7	2	7	0	5	4	31	14	6	1	34	16
NGE45	Polven PCL/ACL+PCL ko	190	103	9	101	0	2	1	33	41	72	31	59	34
NGE50	Polven risti-/sivusidek	110	24	11	24	0	5	3	32	13	12	12	73	81
NGE55	Polven risti-/sivusidek	265	56	7	56	0	5	3	35	23	31	25	67	40
NGE60	Polvilumpion nivelsitei	265	199	49	194	0	1	1	25	52	86	113	79	47
NGE65	Polvilumpion nivelsitei	17	14	2	13	0	1	1	24	50	7	7	83	66
NGF00	Polven plikan poisto AS	853	843	582	832	0	1	1	33	94	362	481	74	49
NGF10	Polven nivelkalvon pois	78	20	6	20	0	4	2	46	40	8	12	65	42
NGF15	Polven nivelkalvon pois	310	253	111	248	0	1	1	40	75	112	141	62	42
NGF20	Polvinivelen dEbrideme	211	114	28	114	0	2	1	44	72	58	56	91	64
NGF25	Polvinivelen dEbrideme	4 541	4 094	1 486	4 053	0	1	1	46	90	1 987	2 107	79	55
NGF30	Pohven luu-rustokappale	97	64	22	64	0	2	1	21	52	39	25	63	36
NGF35	Polven nivelruston muov	1 490	1 402	964	1 389	0	1	1	45	90	664	738	83	60

Toimenpiteelliset hoitojaksot 2010 - Vårdperioder med åtgärder 2010

Liitetaulukko Bilagetabell 6

Päätoimenpiteet viiden merkin tasolla aakkosjärjestyksessä - Åtgärder på femställig nivå i alfabetisk ordning

Nomeskon suomalaisen version mukaan - Enligt Nomeskos finska version

	Hoito- päivät	Hoito- jaksot	Muu pää- tai sivu- toimenpide	Potilaat	Kuolleet	Hoitoajan keskiarvo	Hoitoajan mediaani	Keski- ikä	Yhden päivän aikana %	Hoito- jaksoja miehillä	Hoito- jaksoja naisilla	Jonotus- ajan keski- arvo	Jonotus- ajan mediaani
		Vård- Vårddygn	Tillägskod för åtgärd	Patienter	Döda	Medel- vårdtid	Median- vårdtid	Medel ålder	Ett dygn %	Åtgärder hos män	Åtgärder hos kvinnor	Medel- väntetid	Median- väntetid
NGF40 Polven rustopuutoksen k	142	73	10	73	0	2	1	29	33	31	42	81	70
NGG00 Polvilumpion muovauslei	18	13	8	13	0	1	1	34	54	6	7	116	78
NGG30 Polven luudutusleikkaus	62	11	1	11	0	6	6	61	0	3	8	41	29
NGG34 Polven luudutus,externi	32	2	0	2	0	16	16	71	0	2	0	52	52
NGH10 Polvinivelen/lumpion su	24	10	0	9	0	2	2	49	10	5	5	0	0
NGH20 Polvinivelen sijoiltaan	364	226	45	220	1	2	1	25	47	83	143	102	70
NGH30 PolviTEPluksation repos	23	7	1	7	0	3	1	62	57	2	5	61	65
NGH99 Muu polven nivelleikkau	20	14	8	14	0	1	1	40	57	6	8	68	33
NGJ40 Sääri-/nilkkamurtuman r	320	151	9	146	0	2	2	17	14	90	61	3	4
NGJ45 Säären prox murtuman A	103	28	2	28	0	4	3	35	4	17	11	6	2
NGJ50 Polvilumpion murtumalei	1 226	292	17	266	0	4	4	57	2	141	151	8	3
NGJ60 Säären ydinnaulaus	3 740	632	40	624	3	6	4	45	0	392	240	12	2
NGJ62 Säärimurtumaleikkaus le	4 044	586	63	581	1	7	5	52	0	286	300	19	4
NGJ64 Säärimurtuman ruuviikiin	224	56	6	55	0	4	3	34	4	35	21	3	2
NGJ70 Säärimurtuman ulkoinen	1 708	141	69	137	0	12	9	52	1	84	57	6	1
NGJ84 Säärimurtuman uudelleen	192	37	8	37	0	5	4	45	3	21	16	31	9
NGJ86 Säärimurtuman luuduttam	273	66	7	62	0	4	3	48	0	46	20	30	22
NGJ99 Muu sääri,polvilumpio/n	289	68	12	68	0	4	3	36	3	44	24	25	3
NGK00 Polvilumpion aukaisu ta	11	8	2	8	0	1	1	36	50	4	4	92	81
NGK05 Säären luun aukaisu tai	77	57	10	54	0	1	1	25	65	32	25	83	64
NGK20 Säären luun epifyseodee	44	32	14	32	0	1	1	13	41	26	6	52	35
NGK30 Säären luun katkaisu ja	633	222	30	216	0	3	3	42	6	169	53	112	88
NGK50 Säären lyhennys	1	1	0	1	0	1	1	12	100	1	0	0	0
NGK60 Säären pidennys	10	3	0	3	0	3	3	35	0	1	2	66	39
NGK70 Sääriluun osan siirto,	18	10	4	10	0	2	2	22	30	3	7	74	44
NGK99 Muu säären tai polvilum	103	54	20	54	0	2	1	30	57	28	26	80	65
NGL20 Säärilihasmusuovaus/korja	30	25	15	25	0	1	1	47	68	9	16	208	200
NGL22 Säärilihaksen/jänte(id)e	39	9	16	9	1	4	1	44	11	5	4	94	52
NGL30 Polvilumpijänteen korja	383	150	25	144	0	3	1	39	44	105	45	70	40
NGL38 Säären jänteen korjaus	28	18	3	18	0	2	1	42	33	13	5	32	7

Toimenpiteelliset hoitojaksot 2010 - Vårdperioder med åtgärder 2010

Liitetaulukko Bilagetabell 6

Päätoimenpiteet viiden merkin tasolla aakkosjärjestyksessä - Åtgärder på femställig nivå i alfabetisk ordning

Nomeskon suomalaisen version mukaan - Enligt Nomeskos finska version

	Hoito- päivät	Hoito- jaksot	Muu pää- tai sivu- toimenpide	Potilaat	Kuolleet	Hoitoajan keskiarvo	Hoitoajan mediaani	Keski- ikä	Yhden päivän aikana %	Hoito- jaksoja miehillä	Hoito- jaksoja naisilla	Jonotus- ajan keski- arvo	Jonotus- ajan mediaani
		Vård- Vårddygn	Tillägskod för åtgärd	Patienter	Döda	Medel- vårdtid	Median- vårdtid	Medel ålder	Ett dygn %	Åtgärder hos män kvinnor		Medel- väntetid	Median- väntetid
NGL58 Säären jänteen vapautu	20	20	7	20	0	1	1	38	90	17	3	61	42
NGL64 Säären jänteen pidennys	61	30	4	30	0	2	1	28	37	17	13	139	78
NGL66 Säären jänteen kiinnitys	107	86	11	85	0	1	1	29	58	39	47	139	119
NGL99 Muu säären lihas- tai j	47	35	11	34	0	1	1	32	66	18	17	80	66
NGM10 Säären faskiotomia(t)	766	202	141	195	2	4	1	40	56	121	81	79	40
NGM20 Polven/säären limapussi	175	150	42	150	0	1	1	47	85	90	60	87	57
NGM99 Muu polven/säären pehmy	206	53	28	52	0	4	1	48	28	28	25	68	44
NGP10 Säären takaisinistutus	16	2	0	2	0	8	8	38	0	1	1	34	34
NGQ10 Amputaatio polviniveles	192	11	2	11	1	18	16	75	0	6	5	30	30
NGQ20 Sääriamputaatio	3 039	299	66	282	8	10	7	70	1	197	102	12	7
NGQ48 Sääriytyngän typistys ta	219	39	8	38	0	6	4	55	5	29	10	48	18
NGR20 Polvi/sääriikasvainpoist	185	94	6	92	0	2	1	35	33	52	42	42	26
NGR30 Polvi/sääriikasvainpoist	173	26	0	25	0	7	6	61	8	8	18	26	13
NGR40 Polvi/sääriikasvainpoist	8	3	0	3	0	3	3	38	0	1	2	80	80
NGR99 Muu polven tai säären k	11	8	0	8	0	1	1	31	50	4	4	96	57
NGS10 Polvinivelen tulehdusle	1 165	103	48	101	0	11	10	60	1	69	34	3	3
NGS20 Polvi/sääriiluinfekt,in	315	32	12	31	0	10	7	51	6	21	11	36	28
NGS99 Muu polven/säären tuleh	614	68	26	66	0	9	6	56	1	44	24	56	15
NGT00 Sääriiluvedon asettamin	53	5	4	5	0	11	9	75	0	1	4	0	0
NGT50 Vierasesineen poisto po	34	18	6	18	0	2	1	38	50	11	7	97	57
NGT60 Polvinivelen manipulaat	726	353	30	331	0	2	1	61	22	87	266	16	8
NGT99 Muu polven tai säären e	52	19	13	19	0	3	1	33	16	10	9	68	53
NGU00 Polven tekoniivelen pois	686	67	14	65	0	10	8	68	0	30	37	32	15
NGU10 Polven/säären eksterni	166	41	12	41	0	4	1	44	46	22	19	36	14
NGU20 Polven/säären fiksaatio	1 322	881	178	867	0	2	1	41	68	516	365	115	76
NGU30 Polven/säären tulehdusi	15	6	0	6	0	3	1	37	33	5	1	98	95
NGU40 Polven/säären keinojänn	2	1	0	1	0	2	2	20	0	1	0	2	2
NGU99 Muu polven tai säären i	27	14	8	14	0	2	1	56	29	6	8	138	134
NGW00 Polvi/sääriileikkaushaav	124	14	14	14	0	9	3	54	7	8	6	78	69
NGW10 Polvi/sääriileikkaushaav	677	58	25	56	0	12	9	62	2	20	38	12	12

Toimenpiteelliset hoitojaksot 2010 - Vårdperioder med åtgärder 2010

Liitetaulukko Bilagetabell 6

Päätoimenpiteet viiden merkin tasolla aakkosjärjestyksessä - Åtgärder på femställig nivå i alfabetisk ordning

Nomeskon suomalaisen version mukaan - Enligt Nomeskos finska version

	Hoito- päivät	Hoito- jaksot	Muu pää- tai sivu- toimenpide		Potilaat	Kulleet	Hoitoajan keskiarvo	Hoitoajan mediaani	Keski- ikä	Yhden päivän aikana %	Hoito- jaksoja miehillä	Hoito- jaksoja naisilla	Jonotus- ajan keski- arvo	Jonotus- ajan mediaani
			Vård- Vårddygn	Tillägskod för åtgärd										
NGW99 Polvi/säärileikkaushaav	349	35	30	32	0	10	6	60	14	14	21	6	4	
NH1AA Nilkan rtg	828	219	1 125	213	0	4	2	56	10	121	98	77	26	
NH1AD Nilkan ja jalkaterän TT	107	44	77	44	0	2	2	40	16	35	9	76	9	
NH1AE Nilkanivelen UÄ	93	28	64	28	0	3	2	39	25	14	14	32	30	
NH1BA Nilkan rtg, laaja	351	36	184	35	0	10	3	60	0	20	16	0	0	
NH1BD Nilkan ja jalkaterän la		0	5	0	0	0	0	0	0	0	0	0	0	
NH1BF Nilkan KKMT		0	2	0	0	0	0	0	0	0	0	0	0	
NH1BG Nilkan VKMT	119	27	4	26	0	4	4	50	19	20	7	157	22	
NH1CF Nilkan I.KKMT	32	3	4	2	0	11	9	53	0	3	0	0	0	
NH1CG Nilkan I.VKMT	144	30	29	29	0	5	4	37	27	22	8	33	42	
NH1CM Nilkan I.3TMT	21	4	6	4	0	5	5	50	25	3	1	6	6	
NH1DA Nilkkojen rtg	11	1	10	1	0	11	11	52	0	1	0	104	104	
NH1DF Nilkan er.I.KKMT		0	2	0	0	0	0	0	0	0	0	0	0	
NH1DG Nilkan er.I.VKMT	45	12	14	12	0	4	2	31	33	5	7	37	19	
NH1DM Nilkan er.I.3TMT	16	2	1	2	0	8	8	28	0	2	0	0	0	
NH1EA Nilkkojen rasi.rtg	5	3	1	3	0	2	2	51	33	2	1	6	6	
NH1FA Nilkan rasi.rtg	5	2	1	2	0	3	3	67	50	1	1	8	8	
NH2AA Kantapään rtg	52	18	70	18	0	3	2	42	17	12	6	22	22	
NH2DA Kantapäiden rtg	1	1	1	1	0	1	1	11	100	1	0	0	0	
NH3AA Jalkaterän rtg	1 452	279	1 132	270	1	5	3	58	11	148	131	86	74	
NH3AE Jalkaterien UÄ		0	1	0	0	0	0	0	0	0	0	0	0	
NH3BA Jalkaterän ja varpaiden	62	12	110	12	0	5	4	62	8	6	6	163	163	
NH3DA Jalkaterien rtg	165	61	182	61	0	3	2	59	7	25	36	84	52	
NH3EA Jalkater.ras.tutk.	5	2	0	2	0	3	3	58	0	1	1	0	0	
NH3FA Jalkaterä,ras.tutk	2	2	0	2	0	1	1	70	50	1	1	0	0	
NH4AE Akillesjänteen UÄ	25	9	18	9	0	3	2	55	11	7	2	15	15	
NHA10 Neulakudosnäytteen otto	2	2	0	2	0	1	1	37	100	2	0	118	118	
NHA20 Jalkaterän tai nilkan t	60	29	5	29	0	2	1	36	72	10	19	41	35	
NHA30 Nilkan/jalkaterän artro	139	110	62	110	0	1	1	39	67	60	50	113	85	
NHB10 Nilkan tekonivelleikkau	161	37	0	36	0	4	4	61	0	17	20	139	96	

Toimenpiteelliset hoitojaksot 2010 - Vårdperioder med åtgärder 2010

Liitetaulukko Bilagetabell 6

Päätoimenpiteet viiden merkin tasolla aakkosjärjestyksessä - Åtgärder på femställig nivå i alfabetisk ordning

Nomeskon suomalaisen version mukaan - Enligt Nomeskos finska version

		Muu pää- tai sivu-												
	Hoito-	Hoito-	toimenpide	Potilaat	Kuolleet	Hoitoajan keskiarvo	Hoitoajan mediaani	Keski-ikä	Yhden päivän aikana %	Hoito-jaksoja miehillä	Hoito-jaksoja naisilla	Jonotus-ajan keski-arvo	Jonotus-ajan mediaani	
	päivät	jaksot												
										Åtgärder				
	Vård-	Tillägskod				Medel-	Median-	Medel	Ett dygn	Åtgärder	hos	Medel-	Median-	
	dygn	perioder	för åtgärd	Patienter	Döda	vårdtid	vårdtid	ålder	%	hos män	kvinnor	väntetid	väntetid	
NHB20	Jalkaterä-/varvas,tekon	14	10	0	10	0	1	1	52	20	4	6	85	106
NHC20	Nilkan tekonivelen uusi	136	32	2	32	0	4	4	57	3	14	18	73	56
NHC30	Jalkaterän tekonivelen	1	1	1	1	0	1	1	40	100	0	1	1	1
NHE10	TC/subtalonivelsideauka	2	2	3	2	0	1	1	46	50	1	1	0	0
NHE15	Nilkan nivelsideompelu/	275	262	86	260	0	1	1	33	78	129	133	95	70
NHE20	Nilkkanivelkapseli/-sid	143	126	43	124	0	1	1	37	66	57	69	77	48
NHE25	Jalkaterän nivelkapseli	8	8	6	8	0	1	1	45	75	5	3	98	78
NHE80	Varvasnivel(i)en aukais	4	3	8	3	0	1	1	42	33	2	1	198	127
NHF10	Nilkan nivelkalvon pois	13	7	1	7	0	2	1	55	71	1	6	103	90
NHF15	Nilkan nivelkalvon pois	60	49	14	49	0	1	1	41	82	21	28	97	55
NHF20	Nilkkanivelen débrideme	59	49	19	48	0	1	1	43	69	31	18	88	70
NHF25	Nilkkanivelen débrideme	552	520	93	518	0	1	1	41	84	310	210	100	76
NHF30	Nilkkanivelen luu-rust	55	31	8	31	0	2	1	35	35	20	11	56	34
NHF70	Jalkaterän nivelten puh	18	18	9	18	0	1	1	48	83	9	9	99	77
NHF80	Varvasnivelen puhdistu	38	38	5	38	0	1	1	51	92	18	20	83	60
NHG20	Ylemmän nilkkanivelen (837	215	26	210	0	4	3	58	11	113	102	108	89
NHG22	Alemman nilkkanivelen l	783	214	48	210	0	4	3	56	20	92	122	113	75
NHG24	Alemman nilkkanivel+nil	845	253	25	249	0	3	3	58	12	61	192	116	102
NHG26	Nilkkaluu-jalkapöydänlu	761	434	46	419	0	2	1	54	36	82	352	131	128
NHG70	Isovarpaan tyvinivelen	482	415	46	411	0	1	1	57	77	142	273	116	96
NHG76	Muun(eil) varvastyviniv	427	318	370	317	0	1	1	61	48	56	262	123	115
NHG77	Muun varvasnivelen muov	475	381	538	374	0	1	1	63	63	77	304	117	106
NHG80	Isovarpaan tyvinivelen	2 398	1 847	154	1 750	0	1	1	61	54	479	1 368	130	119
NHG82	Muun varvasnivelen luud	161	122	84	119	0	1	1	59	53	47	75	120	98
NHG88	Usean varvasnivelen luu	18	8	9	8	0	2	2	53	38	4	4	114	79
NHH10	Nilkkanivelen/nilkkaluu	92	11	4	11	0	8	7	45	9	6	5	0	0
NHH40	Jalkapöydäluu sijoittaa	48	13	6	12	0	4	3	39	0	11	2	3	1
NHH80	Varpaan nivelen/nivelte	27	9	0	9	0	3	1	35	33	7	2	6	6
NHH99	Muu nilkan/jalkaterän n	58	31	10	31	0	2	1	38	45	14	17	110	96
NHJ08	Nilkkamurtuman suljettu	61	21	1	21	0	3	2	44	14	11	10	2	1

Toimenpiteelliset hoitojaksot 2010 - Vårdperioder med åtgärder 2010

Liitetaulukko Bilagetabell 6

Päätoimenpiteet viiden merkin tasolla aakkosjärjestyksessä - Åtgärder på femställig nivå i alfabetisk ordning

Nomeskon suomalaisen version mukaan - Enligt Nomeskos finska version

	Hoito- päivät	Hoito- jaksot	Muu pää- tai sivu- toimenpide		Potilaat	Kuolleet	Hoitoajan keskiarvo	Hoitoajan mediaani	Keski- ikä	Yhden päivän aikana %	Hoito- jaksoja miehillä	Hoito- jaksoja naisilla	Jonotus- ajan keski- arvo	Jonotus- ajan mediaani
			Vård- Vårddygn	Tillägskod för åtgärd										
NHJ10	Nilkkamurtumaleikkaus r	13 017	3 824	174	3 781	0	3	3	49	4	1 855	1 969	6	2
NHJ12	Nilkkamurtumaleikkaus b	35	16	6	16	0	2	2	25	0	13	3	3	3
NHJ40	Jalkaterä/varvasmurtuma	38	18	1	18	0	2	1	29	39	8	10	6	5
NHJ50	Jalkaterän/varpaan luun	1 548	444	52	442	0	4	2	37	20	297	147	10	4
NHJ80	Jalkaterän murtuman ulk	342	33	16	33	1	10	11	54	3	18	15	6	6
NHJ86	Jalkaterä/varvasmurt uu	174	57	9	57	0	3	1	38	46	26	31	40	27
NHJ99	Muu jalkaterä/varvasmur	290	67	7	67	0	4	3	37	21	42	25	22	10
NHK10	Jalkaterä-/varvasluun a	354	300	66	295	0	1	1	47	76	106	194	112	91
NHK30	I jalkapöydänluun/varpa	2 108	1 919	108	1 865	0	1	1	54	72	233	1 686	129	116
NHK40	Muun jalkaterän luun ka	561	390	309	382	1	1	1	54	58	91	299	112	89
NHK68	Jalkaterän luun lyhenny	108	73	42	73	0	2	1	56	74	26	47	107	86
NHK99	Muu jalkaterän luuleikk	646	489	142	482	0	1	1	48	73	177	312	112	98
NHL10	Akillesjänteen ompelu t	1 066	752	27	739	0	1	1	45	29	613	139	19	4
NHL14	Akillesjänteen pidennys	329	246	278	239	0	1	1	39	48	97	149	123	120
NHL16	Akillesjänteen puhdistu	431	405	25	399	0	1	1	50	85	228	177	64	36
NHL20	Jalkaterän lihaksen/jän	89	75	70	73	0	1	1	41	59	27	48	107	84
NHL30	Nilkan tai jalkaterän j	430	308	71	299	0	1	1	42	53	169	139	57	29
NHL50	Nilkan tai jalkaterän j	114	107	38	107	0	1	1	48	79	46	61	82	50
NHL68	Jalkateräjännepidennys/	273	162	291	160	0	2	1	48	48	66	96	109	67
NHL99	Muu nilkan/jalkaterän l	286	160	118	159	0	2	1	46	58	78	82	140	133
NHM10	Jalkaterän jännekalvon	185	172	14	166	0	1	1	48	84	70	102	104	91
NHM20	Jalkaterän limapussin/g	399	365	73	360	0	1	1	49	89	126	239	85	61
NHM99	Muu jalkaterän pehmytku	418	217	36	211	0	2	1	47	65	82	135	85	69
NHP99	Jalkaterän tai sen osan	3	1	0	1	0	3	3	4	0	1	0	0	0
NHQ10	Amputaatio nilkkanivele		0	1	0	0	0	0	0	0	0	0	0	0
NHQ20	Amputaatio nilkkaluiden	94	18	10	17	0	5	3	71	11	12	6	8	6
NHQ30	Amputaatio jalkapöydän	1 800	191	92	178	4	9	7	71	1	129	62	12	9
NHQ40	Varvasamputaatio	4 985	847	181	766	5	6	4	69	9	541	306	23	10
NHQ48	Varvastyngän typistys t	162	32	9	32	0	5	2	61	13	26	6	31	15
NHQ60	Jalkaterä-/nilkkatyngän	127	20	7	20	0	6	6	63	5	10	10	55	16

Toimenpiteelliset hoitojaksot 2010 - Vårdperioder med åtgärder 2010

Liitetaulukko Bilagetabell 6

Päätoimenpiteet viiden merkin tasolla aakkosjärjestyksessä - Åtgärder på femställig nivå i alfabetisk ordning

Nomeskon suomalaisen version mukaan - Enligt Nomeskos finska version

		Hoito- päivät	Hoito- jaksot	Muu pää- tai sivu- toimenpide	Potilaat	Kuolleet	Hoitoajan keskiarvo	Hoitoajan mediaani	Keski- ikä	Yhden päivän aikana %	Hoito- jaksoja miehillä	Hoito- jaksoja naisilla	Jonotus- ajan keski- arvo	Jonotus- ajan mediaani
		Vård- Vårddygn	Vård- perioder	Tillägskod för åtgärd	Patienter	Döda	Medel- vårdtid	Median- vårdtid	Medel ålder	Ett dygn %	Åtgärder hos		Medel- väntetid	Median- väntetid
											hos män	kvinnor		
NHR20	Jalkateräkasvainpoisto	77	65	5	63	0	1	1	42	51	36	29	65	39
NHR30	Jalkateräkasvainpoisto	32	15	2	15	0	2	1	45	80	6	9	49	37
NHR99	Muu nilkan/jalkaterän k	22	18	1	18	0	1	1	45	78	7	11	89	61
NHS10	Tuleht nilkka/jalkaterä	129	19	6	17	0	7	6	58	5	11	8	15	13
NHS20	Nilkka/jalkateräluutule	301	32	8	27	0	9	4	62	0	21	11	28	20
NHS99	Muu nilkan/jalkaterän t	595	76	29	69	1	8	5	55	12	43	33	22	12
NHT00	Kantaluuvendon asettamin		0	2	0	0	0	0	0	0	0	0	0	0
NHT50	Vierasesineen poisto ni	22	19	1	19	0	1	1	50	53	9	10	24	20
NHT60	Nilkan tai jalkaterän r	2	1	1	1	0	2	2	4	0	0	1	2	2
NHT62	Kampurajalan primaarine	12	9	0	9	0	1	1	1	22	5	4	24	10
NHT99	Muu erityinen nilkan/ja	57	30	7	30	0	2	1	26	43	15	15	72	58
NHU00	Nilkan tai jalkaterän t	33	7	6	7	0	5	4	62	14	1	6	69	70
NHU10	Nilkka/jalkaterä,ekster	60	29	5	29	0	2	1	50	62	11	18	79	28
NHU20	Nilkka/jalkaterä,fiksa	2 279	1 486	272	1 464	0	2	1	47	80	636	850	73	44
NHU99	Muu nilkan/jalkaterän i	32	20	2	20	0	2	1	55	75	3	17	67	33
NHW00	Jilkka/jalkaterä,leikkh	63	6	4	6	0	11	10	56	0	5	1	249	249
NHW10	Nilkka/jalkaterä,leikkh	448	49	23	47	1	9	8	58	4	25	24	4	3
NHW99	Nilkka/jalkaterä,leikkh	318	28	9	28	0	11	5	56	11	15	13	18	4
NJ1DA	Yläraajojen rtg		0	2	0	0	0	0	0	0	0	0	0	0
NJ2DA	Alaraajojen rtg	4	1	6	1	0	4	4	2	0	1	0	0	0
NJ2MA	Alar.mek. akselimit	76	26	676	26	0	3	1	66	65	7	19	117	133
NJ3BG	Raajojen VKMT	12	6	4	6	0	2	1	19	33	4	2	56	56
NJ3CF	Raajojen I.KKMT		0	1	0	0	0	0	0	0	0	0	0	0
NJ3CG	Raajojen I.VKMT	48	12	8	12	0	4	3	39	0	8	4	25	20
NJ3CM	Raajojen I.3TMT		0	3	0	0	0	0	0	0	0	0	0	0
NJ3DA	Pitkien luiden rtg	195	40	85	40	0	5	2	45	18	17	23	15	8
NJ3DG	Raajojen er.I.VKMT	10	2	2	2	0	5	5	24	0	1	1	13	13
NJ3NA	Raaj. pituuseromitt.	1	1	27	1	0	1	1	13	100	1	0	28	28
NK1AT	Lihaskudosn,UÄ-ohj	49	7	20	7	0	7	1	32	29	3	4	0	0
NK1CT	Lihaskudosn,TT-ohj	2	2	2	2	0	1	1	55	50	1	1	17	17

Toimenpiteelliset hoitojaksot 2010 - Vårdperioder med åtgärder 2010

Liitetaulukko Bilagetabell 6

Päätoimenpiteet viiden merkin tasolla aakkosjärjestyksessä - Åtgärder på femställig nivå i alfabetisk ordning

Nomeskon suomalaisen version mukaan - Enligt Nomeskos finska version

	Hoito- päivät	Hoito- jaksot	Muu pää- tai sivu- toimenpide	Potilaat	Kuolleet	Hoitoajan keskiarvo	Hoitoajan mediaani	Keski- ikä	Yhden päivän aikana %	Hoito- jaksoja miehillä	Hoito- jaksoja naisilla	Jonotus- ajan keski- arvo	Jonotus- ajan mediaani	
	Vård- värdygn	Vård- perioder	Tillägskod för åtgärd	Patienter	Döda	Medel- vårdtid	Median- vårdtid	Medel ålder	Ett dygn %	Åtgärder hos		Medel- väntetid	Median- väntetid	
										hos män	kvinnor			
NK1DT Lihaskudosn,MK-ohj	18	6		4	6	0	3	1	59	67	2	4	0	0
NK1XE Lihäs/jänne muu UÄ	128	30		55	30	0	4	3	51	7	23	7	16	16
NK2AT Lihassolunäyt,UÄ-ohj	5	2		11	2	0	3	3	47	50	1	1	20	20
NK2CT Lihäs-solun,TT-ohj		0		1	0	0	0	0	0	0	0	0	0	0
NK3AT Lihaspunktio UÄ-ohj	53	8		10	8	0	7	5	60	0	4	4	0	0
NK4AT Muu nivelpunkt UÄ-oh	163	32		26	32	0	5	3	54	16	16	16	17	19
NK4BG Muun nivelen VKMT	1	1		0	1	0	1	1	52	100	0	1	33	33
NK4EA Nivelen rasisus-rtg	224	4		29	4	0	56	2	56	25	1	3	132	132
NK4XE Nivelen muu UÄ	102	38		114	27	0	3	1	27	55	17	21	33	34
NK5AT Muu nivelinj. UÄ-ohj	28	27		40	23	0	1	1	22	41	11	16	24	24
NK5BT Muu nivelinj.lpv-ohj	2	2		0	2	0	1	1	34	100	1	1	133	133
NK6AA Metabolinen luustoröntg	3	2		3	2	0	2	2	0	0	1	1	0	0
NK6AN Luuston gammakuvaus	541	57		93	57	2	10	4	65	7	34	23	31	6
NK6AT Luukudosnäyte UÄ-ohj	5	5		2	5	0	1	1	46	60	2	3	4	4
NK6BN Luuston dyn/useampivaih	92	9		11	9	0	10	4	53	0	5	4	0	0
NK6BT Luukudosnäyte lpv-oh	2	1		3	1	0	2	2	53	0	0	1	2	2
NK6CT Luukudosnäyte TT-ohj	205	100		26	98	0	2	1	56	57	48	52	6	6
NK6DT Luukudosnäyte MK-ohj	30	30		7	30	0	1	1	41	50	11	19	0	0
NK6JD Ortoped.mittaus-TT	3	2		4	2	0	2	2	21	50	0	2	4	4
NK6KT Raajaont.tyhj+sem	3	2		0	2	0	2	2	15	0	2	0	40	40
NK6LA Luuston lpv	2	2		4	2	0	1	1	62	0	0	2	10	10
NK6LT Raajan luun LH		0		3	0	0	0	0	0	0	0	0	0	0
NK6MA Luustoikä (käsi ja kyyn	77	24		18	24	0	3	1	10	21	17	7	49	36
NK6NA Luustoikä muu	5	3		1	3	0	2	1	2	67	0	3	0	0
NK6PA Luun tiheysmitt 1 k	10	2		2	2	0	5	5	48	0	1	1	0	0
NK6QA Luun tiheysmitt 2 k	841	110		124	108	0	8	2	45	20	51	59	53	16
NK6SN Luuston SPET lisäkuvaus	48	4		5	4	1	12	13	68	0	3	1	9	9
NXL00 Näytepalan otto lihakse	83	20		4	20	0	4	1	54	60	12	8	20	15
NXW00 Muun ortop tark leik vu		0		1	0	0	0	0	0	0	0	0	0	0
PA1AC Kaulavaltimon angio	11	5		26	5	0	2	1	63	40	2	3	15	8

Toimenpiteelliset hoitojaksot 2010 - Vårdperioder med åtgärder 2010

Liitetaulukko Bilagetabell 6

Päätoimenpiteet viiden merkin tasolla aakkosjärjestyksessä - Åtgärder på femställig nivå i alfabetisk ordning

Nomeskon suomalaisen version mukaan - Enligt Nomeskos finska version

	Hoito- päivät	Hoito- jaksot	Muu pää- tai sivu- toimenpide		Potilaat	Kulleet	Hoitoajan keskiarvo	Hoitoajan mediaani	Keski- ikä	Yhden päivän aikana %	Hoito- jaksoja miehillä	Hoito- jaksoja naisilla	Jonotus- ajan keski- arvo	Jonotus- ajan mediaani
			Vård- Vårddygn	Tillägskod för åtgärd										
PA1AD														
Aortan kaaren ja haaroj	.		2	0	0	0	0	0	0	0	0	0	0	0
PA1BC	45	13	8	13	0	4	2	63	15	8	5	9	10	
Kaulavaltimo,I.angio														
PA1BD	84	19	24	19	0	4	2	74	0	13	6	195	195	
Aortan kaaren ja haaroj														
PA1CC	56	14	4	14	0	4	3	68	0	10	4	13	13	
Kaulavaltim,er.I.ang														
PA2AC	166	92	41	91	0	2	1	53	9	42	50	264	182	
Aivovaltimot, angio														
PA2AD	93	19	46	19	0	5	5	58	5	14	5	0	0	
Aivojen TT-angio														
PA2AG	2	1	6	1	0	2	2	37	0	1	0	0	0	
Pään verisuonten suppea														
PA2AM	.	0	1	0	0	0	0	0	0	0	0	0	0	
Pääverisuont.S3TMT														
PA2AT	4	2	5	2	0	2	2	61	50	1	1	227	227	
Aivovaltimon PTA														
PA2BC	574	307	111	293	1	2	1	53	24	138	169	208	93	
Aivovaltimot, I.ang.														
PA2BD	837	159	383	159	22	5	4	65	6	90	69	22	14	
Aivojen laaja TT-angio														
PA2BG	13	9	19	9	0	1	1	38	56	1	8	0	0	
Pään verisuont.VKMT														
PA2BT	32	1	5	1	0	32	32	73	0	1	0	0	0	
Aivovaltimon I.PTA														
PA2CC	457	274	53	266	0	2	1	50	30	116	158	161	85	
Aivovalt.er.I.angio														
PA2CG	69	33	3	33	0	2	2	31	21	14	19	62	62	
Päänverisuont.I.VKMT														
PA2CT	.	0	1	0	0	0	0	0	0	0	0	0	0	
Aivovaltimon er.I.PTA														
PA2DG	87	25	1	25	0	4	2	37	12	9	16	0	0	
Päänveris.er.I.VKMT														
PA2ET	.	0	2	0	0	0	0	0	0	0	0	0	0	
Aivokasv.embol.laaja														
PA2GT	16	6	5	6	0	3	2	48	0	5	1	143	81	
Aivoav-malform.tukk.														
PA2HT	24	6	3	5	0	4	2	44	0	5	1	103	96	
Aivoav-malf.I.tukk														
PA2JT	27	7	4	6	0	4	3	47	0	1	6	158	101	
Aivoav-mal.er.I.tukk														
PA2KT	145	41	48	40	0	4	3	53	0	24	17	116	93	
Aivoaneur.okkl.hoito														
PA2LT	92	21	49	20	0	4	3	57	0	5	16	97	79	
Aivoaneur.okkl.laaja														
PA2MT	30	7	18	7	0	4	3	54	0	1	6	67	67	
Aivoaneur.okkl.er.laaja														
PA2PT	.	0	1	0	0	0	0	0	0	0	0	0	0	
Aivovalt pysyvä suonens														
PA2ST	.	0	6	0	0	0	0	0	0	0	0	0	0	
Aivo/silmävalt.tulp.liu														
PA2VT	18	6	13	6	0	3	2	69	17	3	3	0	0	
Aivovaltimotulpan mekaa														
PA2YT	60	15	36	15	0	4	3	58	0	7	8	138	128	
Aivovalt suon.sis angio														
PA2ZT	.	0	1	0	0	0	0	0	0	0	0	0	0	
Vier.esin poisto pään/k														
PA3AC	106	83	146	79	0	1	1	52	66	47	36	656	751	
Karotisangiografia														

Toimenpiteelliset hoitojaksot 2010 - Vårdperioder med åtgärder 2010

Liitetaulukko Bilagetabell 6

Päätoimenpiteet viiden merkin tasolla aakkosjärjestyksessä - Åtgärder på femställig nivå i alfabetisk ordning

Nomeskon suomalaisen version mukaan - Enligt Nomeskos finska version

	Hoito- päivät	Hoito- jaksot	Muu pää- tai sivu- toimenpide		Potilaat	Kulleet	Hoitoajan keskiarvo	Hoitoajan mediaani	Keski- ikä	Yhden päivän aikana %	Hoito- jaksoja miehillä	Hoito- jaksoja naisilla	Jonotus- ajan keski- arvo	Jonotus- ajan mediaani
			Vård- Vårddygn	Tillägskod för åtgärd										
PA3DC Kaulan tai pään valt su	18	4	4	4	4	0	5	4	56	25	3	1	24	24
PA3KT Carotis-valt pysyvä suo	.	0	1	0	0	0	0	0	0	0	0	0	0	0
PA4AC Vertebraaliangiogr.	35	27	84	27	0	0	1	1	53	52	19	8	551	564
PA4KT Vertebraalivalt pysyvä	.	0	1	0	0	0	0	0	0	0	0	0	0	0
PA5AC Kasvojen valt.angio	2	1	18	1	0	0	2	2	28	0	1	0	0	0
PA5HT Car.ext.avmalf.I.emb	15	4	1	4	0	0	4	3	55	0	2	2	65	65
PA5JT Car.ext.avm.er.I.emb	5	2	0	2	0	0	3	3	67	0	1	1	156	156
PA5NT Nenäverenvuod.tukk.	1	1	2	1	0	0	1	1	75	0	1	0	0	0
PA5PT Nenäverenvuod.I.tukk	13	6	2	6	0	0	2	2	67	0	4	2	3	3
PA6AD Kaulavaltimoiden TT	302	82	118	82	0	0	4	3	62	4	49	33	0	0
PA6AE Kaulaverisuonten UÄ	245	75	130	75	0	0	3	2	64	4	35	40	32	32
PA6AG Pään verisuonten suppea	5	2	59	2	0	0	3	3	24	0	0	2	0	0
PA6AM Kaulaveris.S3TMT	.	0	19	0	0	0	0	0	0	0	0	0	0	0
PA6AT Kaulavaltimoiden PTA	13	5	1	5	0	0	3	2	66	0	4	1	7	7
PA6BD Kaulavaltimoiden laaja	1 578	420	412	418	8	0	4	3	68	5	241	179	18	14
PA6BG Kaulaverisuont.VKMT	30	9	45	9	0	0	3	2	49	11	3	6	0	0
PA6BM Kaulaverisuont.3TMT	4	2	3	2	0	0	2	2	73	50	1	1	267	267
PA6BT Kaulavaltimon I.PTA	21	6	6	6	0	0	4	3	58	0	4	2	1	1
PA6CG Kaulaveris.I.VKMT	97	15	90	15	0	0	7	5	65	0	9	6	19	19
PA6CM Kaulaveris.I.3TMT	.	0	7	0	0	0	0	0	0	0	0	0	0	0
PA6CT Kaulavaltimon er.I.PTA	11	1	5	1	0	0	11	11	63	0	0	1	0	0
PA6DE Kaulavaltimodoppler	2 796	768	1 506	768	0	0	4	3	68	4	381	387	43	19
PA6DG Kaulaveris.er.I.VKMT	18	4	5	4	0	0	5	5	54	25	2	2	0	0
PA6DM Kaulaveris.er.I.3TMT	41	15	3	15	0	0	3	3	57	0	9	6	0	0
PA6YT Kaulavaltimon stenttaus	16	4	13	4	1	0	4	3	60	0	4	0	30	30
PA7AC Kaula- ja aivovaltimoid	2	1	0	1	0	0	2	2	79	0	1	0	0	0
PA7BC Kaula- ja aivovaltimoid	3	1	0	1	0	0	3	3	47	0	0	1	0	0
PA7BD Pään ja kaulan verisuon	252	89	0	88	0	0	3	2	62	2	50	39	26	26
PA7CC Kaula- ja aivovalt er I	282	85	0	84	0	0	3	2	58	4	54	31	38	41
PA7CD Pään ja kaulan veris. I	85	21	22	21	1	0	4	3	73	0	12	9	0	0

Toimenpiteelliset hoitojaksot 2010 - Vårdperioder med åtgärder 2010

Liitetaulukko Bilagetabell 6

Päätoimenpiteet viiden merkin tasolla aakkosjärjestyksessä - Åtgärder på femställig nivå i alfabetisk ordning

Nomeskon suomalaisen version mukaan - Enligt Nomeskos finska version

	Hoito- päivät	Hoito- jaksot	Muu pää- tai sivu- toimenpide		Potilaat	Kulleet	Hoitoajan keskiarvo	Hoitoajan mediaani	Keski- ikä	Yhden päivän aikana %	Hoito- jaksoja miehillä	Hoito- jaksoja naisilla	Jonotus- ajan keski- arvo	Jonotus- ajan mediaani
			Vård- Vårddygn	Tillägskod för åtgärd										
PA7CG Pään ja kaulan veris. I	181	63	2	62	0	3	2	42	10	27	36	0	0	
PA7DG Pään ja kaulan veris. e	62	18	0	18	0	3	3	49	17	9	9	0	0	
PA7KT Aivovaltimon koetukkimidi	.	0	2	0	0	0	0	0	0	0	0	0	0	
PA7RT Lääkeinfusio aivojen v	4	2	6	2	0	2	2	47	0	1	1	77	77	
PA7ST Lääkeinfusio aivojen v	34	16	1	15	0	2	2	37	0	5	11	34	19	
PA7YT Kaulavaltimon er I. suo	.	0	6	0	0	0	0	0	0	0	0	0	0	
PA8KT Karotisvaltimon suonens	1	1	4	1	0	1	1	23	0	1	0	1	1	
PA8YT Kaulavaltimon suon.sis	6	1	0	1	0	6	6	62	0	1	0	0	0	
PAA12 Tutkimusleikkaus, a. ca	7	2	0	2	0	4	4	40	0	1	1	28	28	
PAA14 Tutkimusleikkaus, a. ca	4	1	1	1	0	4	4	69	0	1	0	10	10	
PAA99 Exploratio, muu alueen	3	2	1	2	0	2	2	67	0	1	1	0	0	
PAB12 Sitominen, a. carotis c	2	1	0	1	0	2	2	59	0	1	0	0	0	
PAB13 Sitominen, a. carotis e	13	2	0	2	0	7	7	65	0	1	1	25	25	
PAB14 Sitominen, a. carotis i	3	1	0	1	0	3	3	45	0	1	0	11	11	
PAC06 Ompeleminen, truncus br	3	1	1	1	0	3	3	73	0	0	1	0	0	
PAC07 Ompeleminen, a. subclav	.	0	2	0	0	0	0	0	0	0	0	0	0	
PAC12 Ompeleminen, a. carotis	.	0	1	0	0	0	0	0	0	0	0	0	0	
PAE06 Tromb/embolektomia, trun	21	4	0	4	1	5	4	74	25	3	1	0	0	
PAE07 Tromb/embolektomia, a. s	4	1	0	1	0	4	4	88	0	0	1	0	0	
PAE14 Tromb/embolektomia, a. c	8	3	0	3	0	3	3	74	0	0	3	7	7	
PAF07 Trombendarterektomia, a.	3	1	1	1	0	3	3	75	0	0	1	6	6	
PAF12 Trombendarterektomia, a.	16	4	4	4	0	4	4	69	0	4	0	62	7	
PAF13 Trombendarterektomia, a.	.	0	1	0	0	0	0	0	0	0	0	0	0	
PAF14 Trombendarterektomia, a.	2 042	557	44	531	0	4	3	69	0	396	161	21	12	
PAF15 Trombendarterektomia, a	2	1	0	1	0	2	2	59	0	0	1	9	9	
PAG12 Aneurysman leikkaus, a.	2	1	0	1	0	2	2	72	0	1	0	15	15	
PAG14 Aneurysman leikkaus, a.	4	2	0	2	0	2	2	60	0	2	0	12	12	
PAG99 Aneurysman leikkaus, muu	2	2	0	2	0	1	1	30	100	2	0	15	15	
PAH07 Ohitusleikkaus, lähtöko	3	1	0	1	0	3	3	60	0	0	1	0	0	
PAH12 Ohitus, lähtö a. carotis	24	4	2	4	0	6	6	62	0	2	2	100	100	

Toimenpiteelliset hoitojaksot 2010 - Vårdperioder med åtgärder 2010

Liitetaulukko Bilagetabell 6

Päätoimenpiteet viiden merkin tasolla aakkosjärjestyksessä - Åtgärder på femställig nivå i alfabetisk ordning

Nomeskon suomalaisen version mukaan - Enligt Nomeskos finska version

	Hoito- päivät	Hoito- jaksot	Muu pää- tai sivu- toimenpide		Potilaat	Kulleet	Hoitoajan keskiarvo	Hoitoajan mediaani	Keski- ikä	Yhden päivän aikana %	Hoito- jaksoja miehillä	Hoito- jaksoja naisilla	Jonotus- ajan keski- arvo	Jonotus- ajan mediaani
			Vård- Vårddygn	Tillägskod för åtgärd										
PAH14	Ohitus,lähtö a. carotis	16	5	1	5	0	3	3	55	0	3	2	49	41
PAH99	Ohitusleikkaus, lähtö m	14	1	0	1	0	14	14	76	0	0	1	4	4
PAK14	Valtimoreimplantaatio,a	.	0	1	0	0	0	0	0	0	0	0	0	0
PAN14	Valtimoplastia,a. carot	320	74	42	74	0	4	3	69	0	49	25	21	12
PAQ07	Valtimostentti,a. subcl	2	1	0	1	0	2	2	61	0	1	0	3	3
PAQ12	Valtimostentti,a. carot	1	1	0	1	1	1	1	85	0	0	1	0	0
PAQ14	Valtimostentti,a. carot	4	1	0	1	0	4	4	81	0	0	1	4	4
PAQ99	Valtimostentti, muu aor	38	19	49	19	0	2	2	69	0	17	2	29	19
PAU81	Ohitus,tromb/embolekt,a	.	0	1	0	0	0	0	0	0	0	0	0	0
PAW37	Koepalan otto ohimovalt	565	74	5	74	0	8	6	73	20	34	40	12	7
PAW99	Muu leikkaus,aorttakear	11	3	0	2	0	4	2	38	0	3	0	0	0
PB1AC	Yläraaja-angiografia	47	26	10	25	1	2	1	57	31	18	8	36	23
PB1AE	Yläraajan valtimot UÄ	3	2	6	2	0	2	2	65	50	1	1	0	0
PB1AT	Yläraajavalt. PTA	6	4	6	4	0	2	2	57	50	2	2	16	16
PB1BC	Yläraaja,laaja angio	59	41	28	35	0	1	1	59	51	25	16	23	15
PB1BD	Yläraajan valtimoiden I	.	0	2	0	0	0	0	0	0	0	0	0	0
PB1BT	Yläraajavalt.I.PTA	19	7	9	7	0	3	2	68	0	4	3	13	12
PB1CC	Yläraaja,er.l. angio	1	1	0	1	0	1	1	64	0	0	1	39	39
PB1DE	Ylär.valtimodoppler	6	4	14	4	0	2	2	55	25	4	0	0	0
PB1ST	Ylär.valt.tromb.hoit	13	2	1	1	0	7	7	73	0	2	0	0	0
PB1YT	Yläraajavaltimoiden suo	1	1	7	1	0	1	1	73	0	0	1	15	15
PBA08	Tutkimusleikkaus, a. ax	.	0	1	0	0	0	0	0	0	0	0	0	0
PBA09	Tutkimusleikkaus, a. br	32	6	4	6	0	5	3	65	17	5	1	8	8
PBA10	Tutkimusleikkaus, a. ra	12	7	1	7	0	2	1	52	14	4	3	11	10
PBB10	Sitominen, a. radialis	1	1	1	1	0	1	1	74	100	1	0	3	3
PBB11	Sitominen, a. ulnaris	4	1	0	1	0	4	4	25	0	1	0	0	0
PBB99	Sitominen, muu yläraaja	4	2	3	2	0	2	2	59	50	2	0	43	43
PBC08	Ompeleminen, a. axillar	16	2	0	2	0	8	8	28	50	2	0	0	0
PBC09	Ompeleminen, a. brachia	60	15	2	14	0	4	3	58	7	7	8	2	2
PBC10	Ompeleminen, a. radiali	49	22	12	21	0	2	1	55	14	14	8	0	0

Toimenpiteelliset hoitojaksot 2010 - Vårdperioder med åtgärder 2010

Liitetaulukko Bilagetabell 6

Päätoimenpiteet viiden merkin tasolla aakkosjärjestyksessä - Åtgärder på femställig nivå i alfabetisk ordning

Nomeskon suomalaisen version mukaan - Enligt Nomeskos finska version

	Hoito- päivät	Hoito- jaksot	Muu pää- tai sivu- toimenpide		Potilaat	Kulleet	Hoitoajan keskiarvo	Hoitoajan mediaani	Keski- ikä	Yhden päivän aikana %	Hoito- jaksoja miehillä	Hoito- jaksoja naisilla	Jonotus- ajan keski- arvo	Jonotus- ajan mediaani
			Vård- Vårddygn	Tillägskod för åtgärd										
PBC11 Ompeleminen, a. ulnaris	22	9	14	9	0	2	2	43	33	5	4	0	0	
PBC99 Ompeleminen, muu ylärae	23	7	4	5	0	3	3	55	0	4	3	0	0	
PBE08 Tromb/embolektomia, a. a	5	3	1	3	1	2	2	82	0	0	3	0	0	
PBE09 Tromb/embolektomia, a. b	259	71	12	68	0	4	2	77	4	22	49	3	2	
PBE10 Tromb/embolektomia, a. r	39	14	5	14	0	3	2	73	0	5	9	1	1	
PBE11 Tromb/embolektomia, a. u	5	1	8	1	0	5	5	86	0	0	1	0	0	
PBE99 Tromb/embolektomia, muu	9	4	0	4	0	2	3	76	0	4	0	0	0	
PBF08 Trombendarerektomia, a.		0	1	0	0	0	0	0	0	0	0	0	0	
PBF09 Trombendarerektomia, a.	6	2	0	2	0	3	3	85	0	1	1	0	0	
PBF99 Trombendarerektomia, m		0	2	0	0	0	0	0	0	0	0	0	0	
PBG09 Aneurysman leikkaus, a.	2	1	0	1	0	2	2	75	0	1	0	35	35	
PBG99 Aneurysman leikkaus, muu	6	3	2	3	0	2	1	52	67	3	0	138	138	
PBH08 Ohitusleikkaus, lähtöko	52	5	1	5	0	10	5	62	0	4	1	0	0	
PBH09 Ohitusleikkaus, lähtöko	21	4	0	4	0	5	6	61	0	0	4	12	10	
PBH99 Ohitus, lähtö muu ylära	10	2	0	2	0	5	5	36	0	1	1	60	60	
PBL09 AV-fistelin teko, a. bra	506	92	10	83	1	6	2	64	3	65	27	17	13	
PBL10 AV-fistelin teko, a. rad	960	308	29	290	0	3	2	64	5	214	94	24	14	
PBL11 AV-fistelin teko, a. uln	4	2	0	2	0	2	2	61	0	2	0	18	18	
PBL99 A-V fistelin teko, muu	42	4	1	4	0	11	2	57	0	3	1	14	8	
PBM08 AV-fistelin sulku, a. ax	2	1	0	1	0	2	2	60	0	0	1	9	9	
PBM09 AV-fistelin sulku, a. br	39	14	1	13	0	3	2	55	14	6	8	34	8	
PBM10 AV-fistelin sulku, a. ra	45	30	7	30	0	2	1	56	33	17	13	47	23	
PBM11 AV-fistelin sulku, a. ul	1	1	0	1	0	1	1	57	100	1	0	59	59	
PBN09 Valtimon muovausleikkau		0	2	0	0	0	0	0	0	0	0	0	0	
PBN99 Arterioplastia, muu ylä	1	1	0	1	0	1	1	59	0	1	0	41	41	
PBP99 Perkutaani arterioplast	12	1	0	1	0	12	12	35	0	1	0	0	0	
PBQ08 Stentin asettaminen, a.	2	1	1	1	0	2	2	70	0	0	1	0	0	
PBR09 Stentin poisto, a. brac	6	1	1	1	0	6	6	59	0	0	1	0	0	
PBU81 Yläraajan AV-fistelin v	2	2	1	2	0	1	1	56	0	1	1	0	0	
PBU84 Yläraajan AV-fistelin p	56	19	3	19	0	3	2	64	0	12	7	34	31	

Toimenpiteelliset hoitojaksot 2010 - Vårdperioder med åtgärder 2010

Liitetaulukko Bilagetabell 6

Päätoimenpiteet viiden merkin tasolla aakkosjärjestyksessä - Åtgärder på femställig nivå i alfabetisk ordning

Nomeskon suomalaisen version mukaan - Enligt Nomeskos finska version

	Hoito- päivät	Hoito- jaksot	Muu pää- tai sivu- toimenpide	Potilaat	Kuolleet	Hoitoajan keskiarvo	Hoitoajan mediaani	Keski- ikä	Yhden päivän aikana %	Hoito- jaksoja miehillä	Hoito- jaksoja naisilla	Jonotus- ajan keski- arvo	Jonotus- ajan mediaani
	Vård- dygn	Vård- perioder	Tillägskod för åtgärd	Patienter	Döda	Medel- vårdtid	Median- vårdtid	Medel ålder	Ett dygn %	Åtgärder hos män	Åtgärder hos kvinnor	Medel- väntetid	Median- väntetid
PBU85 Yläraajan AV-fistelini s	12	1	0	1	0	12	12	73	0	1	0	4	4
PBU91 Yläraajan valt alk ohit		0	1	0	0	0	0	0	0	0	0	0	0
PBU99 Muu yläraajan valtimon	25	17	0	17	0	2	2	65	12	11	6	20	10
PBW99 Muu yläraajan valtimon	9	4	2	4	1	2	2	45	0	4	0	4	4
PC1AC Aortan angiografia	17	10	15	9	0	2	2	66	0	8	2	48	28
PC1AD Rinta-aortan TT	4	2	3	2	0	2	2	69	0	2	0	62	62
PC1BC Aortan I.angiografia	70	21	37	20	0	3	2	67	10	16	5	35	16
PC1BD Rinta-aortan laaja TT	23	10	7	10	0	2	2	71	10	8	2	58	58
PC1CC Aortan er.I. angiogr	74	19	28	19	0	4	2	62	5	7	12	19	16
PC1SC Haiman angiografia	5	3	0	2	0	2	2	51	0	3	0	25	25
PC2DE Maksan valt ja laskim D	11	2	10	2	0	6	6	63	0	0	2	0	0
PC2DT Maksatuumorin embol rad	19	3	6	3	0	6	3	76	0	3	0	17	17
PC2ET Maksatuum. I.embol	14	5	18	5	0	3	2	70	0	4	1	22	21
PC2SC Maksan angiografia	2	2	5	2	0	1	1	40	0	0	2	40	40
PC3SC Pernan angiografia	4	2	0	2	0	2	2	63	0	1	1	163	163
PC4BD Suoliston laaja TT-angi	7	1	3	1	0	7	7	50	0	1	0	0	0
PC4CG Vatsaveris.I.VKMT	10	2	0	2	0	5	5	76	0	0	2	0	0
PC4DG Vatsaveris.er.I.VKMT	4	2	0	2	0	2	2	75	0	1	1	19	19
PC4SC Suoliston angiograf.	11	4	9	4	0	3	3	64	25	3	1	23	23
PC5AD Munuaisten TT-angio		0	2	0	0	0	0	0	0	0	0	0	0
PC5AT Munuaisvalt. PTA	9	6	3	6	0	2	2	43	0	2	4	37	31
PC5BD Munuaisten laaja TT-ang	37	6	1	6	0	6	5	62	17	2	4	43	43
PC5BG Munuaisveris.VKMT		0	2	0	0	0	0	0	0	0	0	0	0
PC5BM Munuaisveris.3TMT		0	1	0	0	0	0	0	0	0	0	0	0
PC5BT Munuaisvalt.I.PTA	19	9	5	9	0	2	2	62	0	4	5	25	22
PC5CG Munuaisveris.I.VKMT	64	12	11	12	0	5	5	61	0	6	6	45	45
PC5DE Munuaisvalt ja lask Dop	18	4	3	4	0	5	3	42	0	2	2	11	11
PC5DT Munuaistuum,embolis	27	7	7	7	0	4	3	51	0	1	6	52	19
PC5ET Munuaistuum,I.embol.	15	6	6	5	0	3	1	66	17	1	5	17	18
PC5JT Mun.av-m.er.I.tukk		0	1	0	0	0	0	0	0	0	0	0	0

Toimenpiteelliset hoitojaksot 2010 - Vårdperioder med åtgärder 2010

Liitetaulukko Bilagetabell 6

Päätoimenpiteet viiden merkin tasolla aakkosjärjestyksessä - Åtgärder på femställig nivå i alfabetisk ordning

Nomeskon suomalaisen version mukaan - Enligt Nomeskos finska version

	Hoito- päivät	Hoito- jaksot	Muu pää- tai sivu- toimenpide	Potilaat	Kuolleet	Hoitoajan keskiarvo	Hoitoajan mediaani	Keski- ikä	Yhden päivän aikana %	Hoito- jaksoja miehillä	Hoito- jaksoja naisilla	Jonotus- ajan keski- arvo	Jonotus- ajan mediaani
	Vård- dygn	Vård- perioder	Tillägskod för åtgärd	Patienter	Döda	Medel- vårdtid	Median- vårdtid	Medel ålder	Ett dygn %	Åtgärder hos män	Åtgärder hos kvinnor	Medel- väntetid	Median- väntetid
PC5NT Munuaisvuoto,embolis	19	2	0	2	0	10	10	48	0	0	2	0	0
PC5PT Mun.vuoto l.embolis.	27	2	1	2	0	14	14	59	0	1	1	35	35
PC5QT Mun.vuoto er.l.embol	2	2	1	2	0	1	1	36	0	1	1	2	2
PC5SC Munuaisangio,selekt.	60	30	14	30	0	2	2	61	7	15	15	62	40
PC6BC Spinaalialueen angiogra	5	3	2	3	0	2	1	64	67	1	2	23	23
PC6DT Selkäydintumor,embol	1	1	1	1	0	1	1	66	0	0	1	27	27
PC7NT Kohdun valt tukk synn.v	31	4	14	4	0	8	8	34	0	0	4	4	4
PCB16 Ligatio,truncus coeliac		0	1	0	0	0	0	0	0	0	0	0	0
PCB19 Sitominen, a. renalis	1	1	0	1	0	1	1	50	100	1	0	0	0
PCB99 Sitominen, muu sisäelin	12	1	1	1	0	12	12	65	0	1	0	0	0
PCC16 Ompeleminen,truncus coe		0	1	0	0	0	0	0	0	0	0	0	0
PCC99 Ompeleminen, muu sisäel	17	2	1	2	0	9	9	49	0	2	0	104	104
PCE17 Tromb/embolektomia,a. r	75	4	3	4	0	19	13	76	0	3	1	0	0
PCF17 Trombendarterektomia,a.		0	1	0	0	0	0	0	0	0	0	0	0
PCG04 Aneurysman korjaus,yläa	140	9	0	9	1	16	16	72	0	7	2	50	42
PCG16 Aneurysman korjaus,trun	11	1	0	1	0	11	11	43	0	0	1	85	85
PCG99 Aneurysman korjaus,muu	28	3	0	3	0	9	8	43	0	1	2	9	9
PCH04 Ohitus,lähtö vatsa-aort	18	3	0	3	1	6	7	68	0	1	2	0	0
PCH17 Ohitus ylempään suolili	1	1	1	1	1	1	1	69	100	1	0	0	0
PCK16 Reimplantaatio,truncus		0	1	0	0	0	0	0	0	0	0	0	0
PCK18 Reimplantaatio,a. mesen		0	6	0	0	0	0	0	0	0	0	0	0
PCK19 Valtimon uudelleen istu		0	1	0	0	0	0	0	0	0	0	0	0
PCP16 Perkutaani arterioplast	2	1	0	1	0	2	2	68	0	0	1	0	0
PCP19 Perkutaani arterioplast	1	1	0	1	0	1	1	21	0	0	1	0	0
PCQ17 Valtimostentti,a. mesen		0	1	0	0	0	0	0	0	0	0	0	0
PCQ19 Valtimostentti,a. renal		0	2	0	0	0	0	0	0	0	0	0	0
PCT16 Tr coel tai haara kem.a	15	1	0	1	0	15	15	68	0	1	0	0	0
PCT99 Muu sisäelinvalt kem.ai		0	1	0	0	0	0	0	0	0	0	0	0
PCW99 Muu valtimoleikk,yläabd	18	2	2	2	0	9	9	51	0	1	1	53	53
PD1AD Vatsa-aortan ja haaroje	23	9	9	9	0	3	2	76	0	7	2	147	182

Toimenpiteelliset hoitojaksot 2010 - Vårdperioder med åtgärder 2010

Liitetaulukko Bilagetabell 6

Päätoimenpiteet viiden merkin tasolla aakkosjärjestyksessä - Åtgärder på femställig nivå i alfabetisk ordning

Nomeskon suomalaisen version mukaan - Enligt Nomeskos finska version

	Hoito- päivät	Hoito- jaksot	Muu pää- tai sivu- toimenpide		Potilaat	Kulleet	Hoitoajan keskiarvo	Hoitoajan mediaani	Keski- ikä	Yhden päivän aikana %	Hoito- jaksoja miehillä	Hoito- jaksoja naisilla	Jonotus- ajan keski- arvo	Jonotus- ajan mediaani
			Vård- Vårddygn	Tillägskod för åtgärd										
PD1AE Vatsa-aortan UÅ	27	12	22	12	1	2	73	0	7	5	64	52		
PD1AT Aortan PTA	5	1	0	1	0	5	62	0	1	0	40	40		
PD1BD Vatsa-aortan ja haaroje	114	39	66	39	0	3	72	0	32	7	59	21		
PD1BT Aortan laaja PTA	2	1	42	1	0	2	73	0	1	0	3	3		
PD1CD Vatsa-aortan ja haaroje	61	19	11	19	0	3	67	0	19	0	57	57		
PD1YT Endoprot.aortta+PTA	6	1	18	1	0	6	79	0	1	0	21	21		
PD2BD Lantioelinten laaja TT-	1	1	1	1	0	1	67	0	1	0	21	21		
PD2DT Gynek.tuum.embol.	7	5	2	5	0	1	55	0	0	5	118	129		
PD2NT Synnytyksen jälkeisen v	5	1	1	1	0	5	31	0	0	1	0	0		
PD3AT Lantiosuonten PTA	143	75	51	75	0	2	64	3	45	30	36	21		
PD3BT Lantiosuont.I.PTA	101	49	26	49	0	2	70	6	27	22	25	13		
PD3YT Lantimovalt. stenttigra	74	44	70	44	0	2	66	14	27	17	31	16		
PD4AC Alaraaja-angiografia	737	368	199	361	0	2	71	5	225	143	39	26		
PD4AD Alaraajavaltimoiden TT	19	5	0	4	0	4	71	0	3	2	0	0		
PD4BC Alaraajan I.angiogr.	999	516	319	508	2	2	72	6	304	212	30	20		
PD4BD Alaraajavaltimoiden laa	11	7	9	7	0	2	69	29	7	0	126	126		
PD4BG Vatsa-aortan VKMT	9	4	2	4	0	2	75	0	4	0	19	18		
PD4CC Alaraaja,er.I.angio	315	140	199	140	1	2	73	13	86	54	21	13		
PD4CG Vatsa-aortan I.VKMT	147	28	39	28	1	5	75	14	16	12	9	9		
PD4CM Vatsa-aortan I.3TMT		0	1	0	0	0	0	0	0	0	0	0		
PD4DE Alar.valtimodoppler	127	37	74	35	1	3	70	5	25	12	31	13		
PD4DG Vatsa-aort.er.I.VKMT	58	22	16	22	1	3	75	5	13	9	26	11		
PD4HE Alar.valt.kontr.dopp	2	1	31	1	0	2	85	0	0	1	0	0		
PD4ST Alar.valt.tromb.hoit	45	6	32	6	0	8	72	0	4	2	11	11		
PD5AD Aortan TT	288	74	89	74	3	4	70	7	50	24	124	98		
PD5BD Aortan laaja TT	289	76	119	76	3	4	69	13	47	29	124	15		
PD5BG Rint+vatsa-aort.VKMT		0	1	0	0	0	0	0	0	0	0	0		
PD5CD Aortan er.I.TT	17	8	13	8	0	2	68	0	6	2	350	350		
PD5CG Rin+vats-aort.I.VKMT	23	5	17	5	0	5	61	0	4	1	0	0		
PD5DG Rin+v-aort.er.I.VKMT		0	4	0	0	0	0	0	0	0	0	0		

Toimenpiteelliset hoitojaksot 2010 - Vårdperioder med åtgärder 2010

Liitetaulukko Bilagetabell 6

Päätoimenpiteet viiden merkin tasolla aakkosjärjestyksessä - Åtgärder på femställig nivå i alfabetisk ordning

Nomeskon suomalaisen version mukaan - Enligt Nomeskos finska version

		Hoito- päivät	Hoito- jaksot	Muu pää- tai sivu- toimenpide		Potilaat	Kulleet	Hoitoajan keskiarvo	Hoitoajan mediaani	Keski- ikä	Yhden päivän aikana %	Hoito- jaksoja miehillä	Hoito- jaksoja naisilla	Jonotus- ajan keski- arvo	Jonotus- ajan mediaani
				Vård- värdygn	Tillägskod för åtgärd										
PD5YT	Aorttaprot.as.aneur.	14	2	64	2	0	7	7	75	0	0	2	0	0	0
PDA05	Tutkimusleikkaus, munua	2	2	0	2	2	1	1	83	100	2	0	0	0	0
PDC05	Ompeleminen, munuaisval	.	0	1	0	0	0	0	0	0	0	0	0	0	0
PDC20	Ompeleminen, a. iliaca	.	0	1	0	0	0	0	0	0	0	0	0	0	0
PDC21	Ompeleminen, a. iliaca	7	2	2	2	1	4	4	52	50	2	0	0	0	0
PDC22	Ompeleminen, a. iliaca	22	3	3	3	0	7	5	61	0	2	1	54	54	0
PDE05	Tromb/embolektomia,mur	16	3	1	3	0	5	5	44	0	1	2	14	14	0
PDE20	Tromb/embolektomia,a. i	32	7	2	6	0	5	4	74	14	3	4	0	0	0
PDE21	Tromb/embolektomia,a. i	.	0	1	0	0	0	0	0	0	0	0	0	0	0
PDE22	Tromb/embolektomia,a. i	37	10	6	10	2	4	3	74	0	7	3	53	53	0
PDF05	Trombendarerektomia,al	17	2	0	2	0	9	9	68	0	2	0	27	27	0
PDF20	Trombendarerektomia,a.	18	3	0	3	0	6	5	70	0	1	2	0	0	0
PDF22	Trombendarerektomia,a.	37	6	1	6	0	6	6	71	0	4	2	40	20	0
PDG05	Aneurysman korjaus,abdc	1 094	133	6	123	15	8	7	72	6	115	18	43	33	0
PDG30	Aneurysman korjaus,a. i	61	9	0	8	0	7	7	63	0	8	1	42	25	0
PDG51	Aneurysman korjaus,aort	1 592	149	7	146	13	11	8	71	6	138	11	38	21	0
PDG52	Aneurysman korjaus,aort	359	26	0	25	3	14	9	70	0	23	3	18	17	0
PDG54	Aneurysman korjaus,aort	532	49	8	49	5	11	9	71	2	41	8	69	37	0
PDG55	Aneurysman korjaus,ilia	16	2	3	2	0	8	8	74	0	2	0	97	97	0
PDG99	Aneurysman korj, aortan	23	3	0	3	0	8	4	68	0	3	0	37	37	0
PDH50	Ohitus,aorto-iliakaalin	4	1	0	1	0	4	4	57	0	1	0	41	41	0
PDH51	Ohitus,aorto-bi-iliakaa	98	13	2	13	0	8	7	66	8	10	3	35	22	0
PDH52	Ohitus,aorto-iliako+aor	33	4	0	4	1	8	9	68	0	3	1	33	28	0
PDH53	Ohitus,aorto-femoraalin	185	18	0	18	0	10	8	61	0	11	7	94	91	0
PDH54	Ohitus,aorto-bifemoraal	572	67	3	65	0	9	8	61	4	47	20	29	19	0
PDH55	Ohitus,iliako-femoraali	349	44	3	43	0	8	6	69	2	27	17	51	25	0
PDH99	Ohitus vatsa-aortan ala	123	7	2	7	0	18	9	69	0	2	5	46	46	0
PDN05	Arterioplastia,munuaisv	6	1	1	1	0	6	6	55	0	1	0	20	20	0
PDP05	Perkutaani arterioplast	12	1	0	1	0	12	12	82	0	0	1	9	9	0
PDP20	Perkutaani arterioplast	16	9	6	9	0	2	2	71	0	5	4	24	19	0

Toimenpiteelliset hoitojaksot 2010 - Vårdperioder med åtgärder 2010

Liitetaulukko Bilagetabell 6

Päätoimenpiteet viiden merkin tasolla aakkosjärjestyksessä - Åtgärder på femställig nivå i alfabetisk ordning

Nomeskon suomalaisen version mukaan - Enligt Nomeskos finska version

	Hoito- päivät	Hoito- jaksot	Muu pää- tai sivu- toimenpide		Potilaat	Kulleet	Hoitoajan keskiarvo	Hoitoajan mediaani	Keski- ikä	Yhden päivän aikana %	Hoito- jaksoja miehillä	Hoito- jaksoja naisilla	Jonotus- ajan keski- arvo	Jonotus- ajan mediaani
			Vård- Vårddygn	Tillägskod för åtgärd										
PDP22	Perkutaani arterioplast	8	6	3	6	0	1	1	69	0	3	3	64	64
PDQ05	Valtimostentti, munuaisv	907	178	8	177	3	5	4	76	0	149	29	32	19
PDQ20	Valtimostentti, a. iliac	60	17	24	16	0	4	2	71	0	12	5	39	40
PDQ22	Valtimostentti, a. iliac	14	5	4	5	0	3	3	75	0	5	0	20	15
PDR22	Valtimostentin poisto, a	17	1	0	1	0	17	17	82	0	1	0	0	0
PDT21	A iliaca int kem.aine/s	2	2	3	2	0	1	1	39	0	0	2	35	35
PDT22	A iliaca ex kem.aine/su		0	1	0	0	0	0	0	0	0	0	0	0
PDU70	Vatsa-aort alaosan ja h	12	2	3	2	1	6	6	84	50	2	0	11	11
PDU74	Ohit a-v-fist sulk, ala	7	1	0	1	0	7	7	68	0	1	0	0	0
PDU81	Ohitustromb/embolektomi	37	6	2	6	1	6	5	69	0	5	1	0	0
PDU84	Ohituksen muovaus, lähtö	29	4	1	4	0	7	6	63	0	3	1	22	22
PDU91	Ohitussiirrepoisto, ala-	91	7	6	7	1	13	14	74	0	5	2	14	13
PDU93	Kem/tukkiva ruiske ohit	2	1	0	1	0	2	2	75	0	1	0	0	0
PDU99	Muu uusintakorjaus, ala-	39	6	1	6	0	7	7	70	0	4	2	11	5
PDW99	Muu leikkaus, ala-aorta/	1	1	2	1	1	1	1	86	100	0	1	0	0
PE1AT	Reisivaltimoiden PTA	380	187	140	182	0	2	2	73	2	114	73	34	19
PE1BT	Reisivalt.laaja PTA	228	121	75	120	0	2	2	73	5	64	57	36	18
PE1KT	Reiden pseudoaneurysma	21	8	12	8	0	3	2	60	13	6	2	0	0
PE1YT	Reisi/polvivalt.suonens	28	13	65	13	1	2	2	72	0	8	5	22	16
PEA23	Tutkimusleikkaus, a. fe	61	8	38	8	0	8	5	68	0	3	5	5	5
PEA25	Eksploratio, a. femorali	25	5	4	5	0	5	3	67	0	3	2	11	11
PEC23	Ompelu, a. femoralis co	324	58	15	57	2	6	4	70	0	27	31	30	21
PEC24	Ompelu, a. femoralis pr	3	1	1	1	0	3	3	61	0	0	1	0	0
PEC25	Ompelu, a. femoralis su	46	9	6	9	0	5	4	67	0	6	3	18	11
PEE23	Tromb/embolektomia, a. f	592	113	44	112	6	5	4	74	1	56	57	17	10
PEE24	Tromb/embolektomia, a. f	48	10	12	10	1	5	5	80	0	2	8	10	10
PEE25	Tromb/embolektomia, a. f	259	44	29	44	3	6	4	78	2	17	27	2	2
PEF23	Trombendarterektomia, a.	2 049	398	138	387	5	5	4	72	0	263	135	37	19
PEF24	Trombendarterektomia, a.	86	15	47	15	0	6	4	73	0	11	4	53	43
PEF25	Trombendarterektomia, a.	68	16	52	15	0	4	4	74	0	8	8	33	21

Toimenpiteelliset hoitojaksot 2010 - Vårdperioder med åtgärder 2010

Liitetaulukko Bilagetabell 6

Päätoimenpiteet viiden merkin tasolla aakkosjärjestyksessä - Åtgärder på femställig nivå i alfabetisk ordning

Nomeskon suomalaisen version mukaan - Enligt Nomeskos finska version

	Hoito- päivät	Hoito- jaksot	Muu pää- tai sivu- toimenpide	Potilaat	Kuolleet	Hoitoajan keskiarvo	Hoitoajan mediaani	Keski- ikä	Yhden päivän aikana %	Hoito- jaksoja miehillä	Hoito- jaksoja naisilla	Jonotus- ajan keski- arvo	Jonotus- ajan mediaani
		Vård- Vårddygn	Tillägskod för åtgärd	Patienter	Döda	Medel- vårdtid	Median- vårdtid	Medel ålder	Ett dygn %	Åtgärder hos		Medel- väntetid	Median- väntetid
										hos män	kvinnor		
PEG23 Aneurysman korjaus,a. f	67	14	5	13	1	5	5	68	0	12	2	28	20
PEG24 Aneurysman korjaus,a. f	17	2	1	2	0	9	9	77	0	2	0	0	0
PEG25 Aneurysman korjaus,a. f	12	2	0	2	0	6	6	72	0	2	0	14	14
PEH56 Ohitus,femoropopliteaal	1 807	285	40	271	1	6	5	69	0	168	117	32	17
PEH57 Ohitus,femoropopliteaal	2 591	315	55	306	6	8	6	73	0	174	141	30	15
PEL25 V-l-avanteen teko,a. fe	25	2	0	2	0	13	13	57	0	1	1	2	2
PEM25 V-l-avanteen sulku,a. f	2	1	0	1	0	2	2	68	0	1	0	52	52
PEN23 Arterioplastia,a. femor	284	40	72	40	1	7	4	69	0	28	12	42	20
PEN24 Arterioplastia,a. femor	48	11	36	10	0	4	4	69	0	7	4	30	22
PEN25 Arterioplastia,a. femor	46	6	19	6	0	8	3	70	0	4	2	75	37
PEP25 Perkutaani arterioplast	42	16	25	16	0	3	2	73	0	9	7	18	19
PEQ23 Valtimostentti,a. femor	32	11	29	11	1	3	2	72	0	6	5	32	36
PET23 A fem com kem.aine/sulj	89	10	0	10	0	9	3	60	0	5	5	17	17
PET25 A fem superf kem.aine/		0	1	0	0	0	0	0	0	0	0	0	0
PEU70 Tutk.leik a. femor korj	6	1	0	1	0	6	6	59	0	0	1	0	0
PEU81 Tromb/embolekt,femoropc	140	15	13	14	1	9	5	72	0	10	5	2	2
PEU82 Aneurysmakorjaus,femoroc	15	2	0	2	0	8	8	78	0	1	1	68	68
PEU85 Ohituksen korjaus,femor	93	14	5	14	0	7	6	72	0	7	7	37	16
PEU88 Stentin poisto,femoropo		0	1	0	0	0	0	0	0	0	0	0	0
PEU91 Ohituksen poisto,femoro	53	4	2	4	0	13	14	71	0	3	1	1	1
PEU99 Muu uusinta,a.fem/haara	100	18	5	17	0	6	5	70	0	9	9	18	14
PEW99 Muu valtimoleikkaus,rei	33	6	5	6	0	6	6	70	0	2	4	23	21
PF1AT Polvi+sääri valt.PTA	281	120	196	118	1	2	2	75	3	61	59	22	13
PF1BT Säärivalt.PTA laaja	159	68	60	67	2	2	2	73	3	34	34	27	13
PFA26 Eksploratio,a. poplitea	31	3	2	3	0	10	5	80	0	1	2	6	5
PFA99 Tutkimusleikk, säären t	144	18	13	18	0	8	6	71	0	8	10	16	14
PFB26 Sitominen, a. poplitea	2	1	2	1	0	2	2	74	0	1	0	0	0
PFB99 Sitominen, säären tai j	2	1	3	1	0	2	2	33	0	1	0	0	0
PFC26 Ompelu, a. poplitea	12	3	1	3	0	4	4	58	0	1	2	0	0
PFE26 Tromb/embolektomia,a. p	331	37	17	35	1	9	4	73	0	20	17	37	37

Toimenpiteelliset hoitojaksot 2010 - Vårdperioder med åtgärder 2010

Liitetaulukko Bilagetabell 6

Päätoimenpiteet viiden merkin tasolla aakkosjärjestyksessä - Åtgärder på femställig nivå i alfabetisk ordning

Nomeskon suomalaisen version mukaan - Enligt Nomeskos finska version

	Hoito- päivät	Hoito- jaksot	Muu pää- tai sivu- toimenpide		Potilaat	Kulleet	Hoitoajan keskiarvo	Hoitoajan mediaani	Keski- ikä	Yhden päivän aikana %	Hoito- jaksoja miehillä	Hoito- jaksoja naisilla	Jonotus- ajan keski- arvo	Jonotus- ajan mediaani
			Vård- Vårddygn	Tillägskod för åtgärd										
PFE99 Tromb/embolektomia,sääi	91	15	14	13	0	6	3	71	0	7	8	33	9	
PFG26 Aneurysman leikkaus,a.	96	19	2	19	0	5	5	66	0	18	1	45	15	
PFH58 Ohitus,a. fem/popl prok	536	60	12	58	1	9	8	75	0	32	28	17	13	
PFH59 Ohitus, a fem/popl dist	427	52	15	50	1	8	7	75	0	22	30	10	8	
PFH60 Ohitus,a fem/popl tr ti	187	22	0	21	0	9	7	72	0	10	12	28	13	
PFH62 Ohitus,a fem/popl proks	430	42	3	42	1	10	8	73	0	29	13	23	20	
PFH63 Ohitus,a.fem/popl dist.	619	61	15	60	4	10	8	73	0	48	13	13	11	
PFH64 Ohitus,a fem/popl proks	281	37	1	35	1	8	7	82	3	21	16	17	13	
PFH65 Ohitus,a fem/popl dist.	206	20	6	20	0	10	9	84	0	9	11	10	9	
PFH66 Ohitus,a fem/popl a dor	729	59	13	59	0	12	10	76	0	41	18	11	8	
PFH67 Ohitus,a fem/popl a tib	131	11	3	11	0	12	10	69	0	6	5	12	15	
PFH99 Muu ohitus a. fem/popli	31	4	1	4	0	8	5	70	0	1	3	24	24	
PFL90 Valtimo-laskimoavanteen		0	1	0	0	0	0	0	0	0	0	0	0	
PFN26 Valtimon muovausleikkau	28	4	2	4	1	7	6	70	0	1	3	106	106	
PFP26 Perkutaani arterioplast	14	3	5	3	0	5	6	78	0	2	1	8	8	
PFP99 Perkut arterioplastia,s	3	2	5	2	0	2	2	68	0	1	1	11	11	
PFQ99 Valtimostentti,säären/j	3	1	0	1	0	3	3	77	0	0	1	0	0	
PFT26 A poplitea kem.aine/su	5	2	0	2	1	3	3	85	0	2	0	7	7	
PFU74 Ohit aih a-v fist sulku	4	2	0	2	0	2	2	73	0	1	1	12	12	
PFU81 Tromb/embolekt,a fem/po	105	13	12	13	1	8	7	73	0	6	7	24	24	
PFU82 Aneurysmakorj,a fem/pop	16	3	0	3	0	5	4	75	0	0	3	16	16	
PFU83 AV-fistelikorj,a fem/po	2	1	0	1	0	2	2	82	0	0	1	0	0	
PFU85 Ohituksen PTA,a fem/pop	10	3	0	3	1	3	2	85	0	1	2	0	0	
PFU91 Siirreposito,a fem/popl	24	2	0	2	0	12	12	71	0	0	2	35	35	
PFU96 Uus.ohit fem/poplit. sä	145	11	1	11	0	13	7	77	0	2	9	11	12	
PFU99 Muu uusinta,a. fem/popl	161	20	8	20	0	8	5	75	0	13	7	12	10	
PFW99 Muu valtimoleikkaus,pop	42	5	2	5	0	8	6	56	0	5	0	52	18	
PG1AE Muu valtimon UÄ	12	5	14	5	0	2	2	66	0	3	2	23	23	
PG1AT Muun valtimon PTA	74	12	16	12	0	6	4	74	0	4	8	13	14	
PG1BT Usea valt.alueen PTA	17	7	4	7	0	2	2	69	0	4	3	13	13	

Toimenpiteelliset hoitojaksot 2010 - Vårdperioder med åtgärder 2010

Liitetaulukko Bilagetabell 6

Päätoimenpiteet viiden merkin tasolla aakkosjärjestyksessä - Åtgärder på femställig nivå i alfabetisk ordning

Nomeskon suomalaisen version mukaan - Enligt Nomeskos finska version

	Hoito- päivät	Hoito- jaksot	Muu pää- tai sivu- toimenpide		Potilaat	Kulleet	Hoitoajan keskiarvo	Hoitoajan mediaani	Keski- ikä	Yhden päivän aikana %	Hoito- jaksoja miehillä	Hoito- jaksoja naisilla	Jonotus- ajan keski- arvo	Jonotus- ajan mediaani
			Vård- Vårddygn	Tillägskod för åtgärd										
PG1CG Muu verisuont.I.VKMT	4	2	2	2	0	2	2	69	50	1	1	5	5	
PG1DC Verisuonen suorapunktio	21	1	1	1	0	21	21	32	0	0	1	0	0	
PG1DE Verisuonet,laaja UÄ	347	111	254	107	1	3	2	55	22	63	48	28	12	
PG1GT AV-malform.tukkim.	2	1	11	1	0	2	2	44	0	0	1	13	13	
PG1HT Av-malf.I. tukkim.	10	6	13	6	0	2	2	40	33	3	3	24	19	
PG1JT Av.malf.er.I.tukkim.	8	4	12	3	0	2	2	41	0	0	4	27	24	
PG1KT Aneur.tukkiminen	10	4	5	4	0	3	3	61	0	2	2	13	4	
PG1LT Aneur.tukkim.laaja	15	7	5	7	0	2	2	59	0	3	4	104	56	
PG1MT Vasokonstrikt.hoito		0	1	0	0	0	0	0	0	0	0	0	0	
PG1NT Vuodon tukkiminen	7	3	3	3	0	2	3	56	0	3	0	0	0	
PG1PT Vuodon tukkim.laaja	96	19	69	19	1	5	2	66	0	13	6	18	14	
PG1QT Vuodon er.I.tukkim.	17	4	7	4	0	4	5	62	0	3	1	13	13	
PG1ST Trombol.valtimohoito	3	3	10	3	1	1	1	61	33	1	2	0	0	
PG1UT Perkut.aspir.-tromb.	35	8	38	8	1	4	2	73	13	6	2	23	19	
PG1VT Perkut.aterektomia		0	1	0	0	0	0	0	0	0	0	0	0	
PG1XE Verisuonten muu UÄ	32	15	43	15	0	2	1	64	13	3	12	18	15	
PG1ZT Vier.es.poisto veris	6	5	8	3	0	1	1	39	20	3	2	49	49	
PG2YT Endoprot.laaitt.valt.	254	141	63	141	0	2	1	68	1	88	53	47	34	
PG5AC Valtimolaskimoportin va	13	10	25	9	0	1	1	56	20	7	3	7	4	
PG5DE Valtimolaskimoportin Do	19	11	6	9	0	2	1	63	55	6	5	0	0	
PG5RT Valt.lask.portin PTA	69	49	59	43	1	1	1	65	18	33	16	16	15	
PG5ST Valt.lask.tromb.hoit		0	1	0	0	0	0	0	0	0	0	0	0	
PG6NT Verisuoniprot/siirrännä	5	1	0	1	0	5	5	76	0	1	0	1	1	
PG9AC Muu arteriografia	2	1	0	1	0	2	2	70	0	0	1	21	21	
PGH40 A. axillaris - a. axill	8	2	0	2	0	4	4	65	0	0	2	9	9	
PGH43 Ohitus a. axillaris - a	38	7	3	7	0	5	6	75	0	4	3	9	11	
PGH44 Kaksoisohitus a axillar	203	22	4	20	1	9	7	70	0	14	8	21	8	
PGH45 Ohitus a iliaca-a femor	111	13	2	13	0	9	7	75	0	10	3	51	34	
PGH47 Ohitus a femoralis- fem	760	103	19	101	2	7	6	72	1	68	35	32	14	
PGH49 Muu epäanatominen ohitu	37	4	0	4	1	9	10	72	0	3	1	10	10	

Toimenpiteelliset hoitojaksot 2010 - Vårdperioder med åtgärder 2010

Liitetaulukko Bilagetabell 6

Päätoimenpiteet viiden merkin tasolla aakkosjärjestyksessä - Åtgärder på femställig nivå i alfabetisk ordning

Nomeskon suomalaisen version mukaan - Enligt Nomeskos finska version

	Hoito- päivät	Hoito- jaksot	Muu pää- tai sivu- toimenpide		Potilaat	Kulleet	Hoitoajan keskiarvo	Hoitoajan mediaani	Keski- ikä	Yhden päivän aikana %	Hoito- jaksoja miehillä	Hoito- jaksoja naisilla	Jonotus- ajan keski- arvo	Jonotus- ajan mediaani
			Vård- Vårddygn	Tillägskod för åtgärd										
PGU70	Epäanatomisen ohituksen	.	0	1	0	0	0	0	0	0	0	0	0	0
PGU81	Epäanatomisen ohituksen	42	5	6	5	0	8	6	75	0	3	2	0	0
PGU82	Epäanatomisen ohituksen	5	1	0	1	0	5	5	62	0	1	0	6	6
PGU88	Epäanatomisen ohituksen	.	0	2	0	0	0	0	0	0	0	0	0	0
PGU91	Epäanatomisen ohituksen	39	5	5	5	0	8	8	69	0	4	1	0	0
PGU96	Uusintaohitus epäanat.	5	1	1	1	0	5	5	73	0	0	1	0	0
PGU99	Muu epäanatomisen ohitu	.	0	2	0	0	0	0	0	0	0	0	0	0
PH1AC	Yläraajan laskimot.	42	15	82	15	0	3	2	63	0	10	5	14	11
PH1AE	Yläraajalaskimot,UÄ	370	52	93	51	2	7	6	61	2	22	30	29	20
PH1AT	Ylär- ja yläonttolask s	7	2	5	2	0	4	4	50	0	0	2	0	0
PH1BC	Yläraajan I.laskimot	1	1	4	1	0	1	1	59	100	1	0	7	7
PH1ST	Ylär.lask.tromb.hoit	7	2	8	2	0	4	4	35	0	1	1	0	0
PH1UT	Yläraajan tai yläonttol	1	1	0	1	0	1	1	52	0	1	0	3	3
PH2AC	Alaraajan laskimot.	41	10	11	10	0	4	3	56	0	4	6	31	31
PH2AE	Alaraajalaskimot,UÄ	5 762	1 068	1 284	1 036	9	5	4	62	5	488	580	43	14
PH2BC	Alaraaja,I.laskimot.	14	7	7	7	0	2	1	43	43	4	3	91	34
PH2DE	Alaraajalask virtauksen	143	22	5	22	0	7	5	65	9	9	13	64	72
PH2ST	Alar.lask.tromb.hoit	21	4	14	4	0	5	6	53	0	2	2	0	0
PH3BC	Sisäelin,I.laskimot.	19	14	7	14	0	1	1	56	29	8	6	0	0
PH3CC	Sisäel.er.I.laskimot	1	1	0	1	0	1	1	60	0	1	0	19	19
PH3HC	Munuaisen laskimotut	18	1	0	1	0	18	18	77	0	0	1	0	0
PH3LB	Porttilask.kat.tark.	3	2	0	2	0	2	2	61	50	1	1	4	4
PH3YT	TIPS	7	2	1	2	0	4	4	34	0	1	1	21	21
PH4AC	Aivojen laskimotutk.	2	1	1	1	0	2	2	64	0	1	0	0	0
PH4UT	Aivolaskimotulpan mekaa	.	0	1	0	0	0	0	0	0	0	0	0	0
PH4ZT	Vier.esin poisto pään/k	6	1	1	1	0	6	6	71	0	0	1	0	0
PH5AC	Vena spermatica,tutk	14	12	7	12	0	1	1	30	50	11	1	91	86
PH5GT	V spermatican embol	68	65	5	64	0	1	1	32	62	65	0	108	71
PH6GT	V. ovarican embolis	6	6	1	6	0	1	1	39	33	0	6	6	6
PH7AC	Alaonttolask.va-tutk	9	4	5	4	0	2	2	51	0	3	1	71	71

Toimenpiteelliset hoitojaksot 2010 - Vårdperioder med åtgärder 2010

Liitetaulukko Bilagetabell 6

Päätoimenpiteet viiden merkin tasolla aakkosjärjestyksessä - Åtgärder på femställig nivå i alfabetisk ordning

Nomeskon suomalaisen version mukaan - Enligt Nomeskos finska version

	Hoito- päivät	Hoito- jaksot	Muu pää- tai sivu- toimenpide		Potilaat	Kulleet	Hoitoajan keskiarvo	Hoitoajan mediaani	Keski- ikä	Yhden päivän aikana %	Hoito- jaksoja miehillä	Hoito- jaksoja naisilla	Jonotus- ajan keski- arvo	Jonotus- ajan mediaani
			Vård- Vårddygn	Tillägskod för åtgärd										
PH7AT	Alaonttolaskimon PTA	.	0	4	0	0	0	0	0	0	0	0	0	0
PH7FT	Alacavafiltt. laitto	40	8	9	8	0	5	5	65	13	5	3	4	4
PH7UT	Alar/ lant lask/ alaont	9	3	2	3	0	3	1	40	0	0	3	0	0
PH7YT	Alaonttolask.stentti	6	3	8	3	0	2	1	41	0	2	1	32	32
PH7ZT	Alaonttolask. filterin	3	3	3	3	0	1	1	51	0	1	2	7	7
PH900	Laskimotukoksen suonens	14	2	2	2	0	7	7	59	0	2	0	0	0
PH9AT	Muun laskimon PTA	.	0	8	0	0	0	0	0	0	0	0	0	0
PH9ST	Laskimon liuotus	11	1	3	1	0	11	11	51	0	1	0	0	0
PHB71	Laskimon ligatio,v mese	.	0	1	0	0	0	0	0	0	0	0	0	0
PHB76	Laskimon sitominen, v.	164	132	24	131	0	1	1	55	57	38	94	110	100
PHB77	Laskimon sitominen, v.	16	16	16	16	0	1	1	56	75	4	12	95	66
PHB78	Reisi/sääri vv. perfora	39	35	41	35	0	1	1	58	83	21	14	127	94
PHB99	Laskimon sitominen, muu	58	52	16	51	0	1	1	51	65	12	40	214	245
PHC71	Laskimon ompelu,v mesei	8	1	1	1	0	8	8	51	0	1	0	0	0
PHC72	Laskimon ompelu, v. ren	.	0	1	0	0	0	0	0	0	0	0	0	0
PHC74	Laskimon ompelu, v. fem	.	0	5	0	0	0	0	0	0	0	0	0	0
PHC99	Laskimon ompelu, muu la	13	3	6	3	0	4	1	45	33	3	0	0	0
PHD76	Ison safeenalaskimon po	2 860	2 697	149	2 644	0	1	1	52	80	817	1 880	118	91
PHD77	Pienen safeenalaskimon	292	251	129	250	0	1	1	56	73	82	169	115	85
PHD78	Vv. perforantes poisto	82	59	55	59	0	1	1	59	68	21	38	95	69
PHD99	Laskimon poistaminen, m	560	539	2 692	532	0	1	1	54	81	137	402	137	108
PHE70	Laskimotrombektomia,v c	9	1	9	1	0	9	9	79	0	0	1	19	19
PHE72	Laskimotrombektomia,v.	.	0	1	0	0	0	0	0	0	0	0	0	0
PHE74	Laskimotrombektomia,v.	5	1	1	1	0	5	5	44	0	1	0	0	0
PHE99	Laskimotrombektomia,mu	3	2	1	1	0	2	2	80	0	2	0	0	0
PHF76	V saph magna hemod korj	1	1	0	1	0	1	1	34	100	0	1	32	32
PHF99	Muu laskimo hemod korj	7	1	0	1	0	7	7	77	0	0	1	33	33
PHG76	V saph magna intralum.	552	539	14	538	0	1	1	52	89	157	382	149	152
PHG77	V saph parva intralum.	73	72	24	71	0	1	1	56	92	22	50	147	152
PHG78	V perforans intralum. I	1	1	0	1	0	1	1	42	100	0	1	131	131

Toimenpiteelliset hoitojaksot 2010 - Vårdperioder med åtgärder 2010

Liitetaulukko Bilagetabell 6

Päätoimenpiteet viiden merkin tasolla aakkosjärjestyksessä - Åtgärder på femställig nivå i alfabetisk ordning

Nomeskon suomalaisen version mukaan - Enligt Nomeskos finska version

	Hoito- päivät	Hoito- jaksot	Muu pää- tai sivu- toimenpide		Potilaat	Kulleet	Hoitoajan keskiarvo	Hoitoajan mediaani	Keski- ikä	Yhden päivän aikana %	Hoito- jaksoja miehillä	Hoito- jaksoja naisilla	Jonotus- ajan keski- arvo	Jonotus- ajan mediaani	
			Vård- Vårddygn	Tillägskod för åtgärd											Patienter
PHG79	V saph ant intralum. la	4	4	0	4	4	0	1	1	55	100	0	4	132	132
PHG99	Muu laskimo intralum. I	1	1	4	1	0	0	1	1	59	100	0	1	107	107
PHH30	Laskimon ohitus alaontt	7	1	0	1	0	0	7	7	6	0	0	1	63	63
PHH32	Laskimon muovausleikkau	.	0	1	0	0	0	0	0	0	0	0	0	0	0
PHH99	Laskimon ohitus muusta	.	0	1	0	0	0	0	0	0	0	0	0	0	0
PHK76	V saph magna intralum.	53	52	6	52	0	0	1	1	51	94	15	37	80	74
PHK77	V saph parva intralum.	1	1	1	1	0	0	1	1	63	100	1	0	140	140
PHK79	V saph ant intralum. ?-	1	1	0	1	0	0	1	1	58	100	0	1	88	88
PHL76	V saph magna UÄ-ohj vaa	50	50	6	49	0	0	1	1	55	98	9	41	70	54
PHL77	V saph parva UÄ-ohj vaa	16	16	6	15	0	0	1	1	63	88	2	14	43	29
PHL78	V perforans UÄ-ohj vaah	.	0	1	0	0	0	0	0	0	0	0	0	0	0
PHL99	Muu laskimo UÄ-ohj vaah	96	40	37	36	0	0	2	1	58	95	8	32	86	54
PHN70	Laskimon muovausleikkau	.	0	1	0	0	0	0	0	0	0	0	0	0	0
PHP99	Laskimon muovaus suljet	1	1	0	1	0	0	1	1	76	100	0	1	0	0
PHQ70	Laskimostentti,v. cava	.	0	1	0	0	0	0	0	0	0	0	0	0	0
PHQ80	Laskimostentti,portokav	.	0	1	0	0	0	0	0	0	0	0	0	0	0
PHQ99	Laskimostentti,muu lask	26	1	0	1	0	0	26	26	26	0	0	1	0	0
PHR99	Laskimostentin poisto,m	17	4	0	4	0	0	4	1	18	75	2	2	18	18
PHS99	Muu laskimon täyhystysto	1	1	10	1	0	0	1	1	42	100	0	1	27	27
PHT99	Kemial/tukkiva ruiske I	23	12	15	12	0	0	2	1	40	67	2	10	187	157
PHW99	Muu laskimoleikkaus	65	11	5	10	0	0	6	1	40	45	7	4	26	22
PJ002	Kaulan, solisal. ja kai	4	1	2	1	0	0	4	4	90	0	0	1	0	0
PJ004	Kaulan, solisal. ja kai	6	1	1	1	0	0	6	6	90	0	0	1	7	7
PJ041	Retroperit ja mesenter	4	1	0	1	0	0	4	4	63	0	0	1	0	0
PJ1AC	Lymfografia	.	0	1	0	0	0	0	0	0	0	0	0	0	0
PJ1AN	Imuteiden gammakuvaus	1	1	1	1	0	0	1	1	54	0	1	0	0	0
PJ2AE	Imusolmukkeiden UÄ	83	18	61	18	0	0	5	3	54	22	11	7	12	12
PJ2AT	Imusolm.kud.näyte,UÄ	36	10	33	10	0	0	4	3	69	40	4	6	7	4
PJ2CT	Imusolm.kud.näyte,TT	12	3	3	3	0	0	4	1	69	33	1	2	8	8
PJ2HT	Imusolm.syv.kud.n.U	7	4	3	4	0	0	2	1	68	50	1	3	8	7

Toimenpiteelliset hoitojaksot 2010 - Vårdperioder med åtgärder 2010

Liitetaulukko Bilagetabell 6

Päätoimenpiteet viiden merkin tasolla aakkosjärjestyksessä - Åtgärder på femställig nivå i alfabetisk ordning

Nomeskon suomalaisen version mukaan - Enligt Nomeskos finska version

	Hoito- päivät	Hoito- jaksot	Muu pää- tai sivu- toimenpide		Potilaat	Kulleet	Hoitoajan keskiarvo	Hoitoajan mediaani	Keski- ikä	Yhden päivän aikana %	Hoito- jaksoja miehillä	Hoito- jaksoja naisilla	Jonotus- ajan keski- arvo	Jonotus- ajan mediaani
			Vård- Vårddygn	Tillägskod för åtgärd										
PJ3AT	Imusolm.solunäyte,UÄ	73	23	40	23	1	3	1	60	39	17	6	9	8
PJ3HT	Imusolm.pin.kud.n.UÄ	.	0	2	0	0	0	0	0	0	0	0	0	0
PJ5AN	Vartijaimusolmukkeen pa	2	2	460	2	0	1	1	46	0	0	2	20	20
PJ5AQ	Vartijaimusolmukkeen SP	.	0	1	0	0	0	0	0	0	0	0	0	0
PJA10	Imusolmukkeiden tutkimu	780	335	65	332	1	2	1	57	45	166	169	12	8
PJA12	Merkityn vartijasolmuke	594	319	3 015	318	0	2	1	62	5	64	255	17	15
PJB99	Muun imusuonen sitomine	1	1	1	1	0	1	1	63	100	0	1	10	10
PJD41	Imusolmukepoisto kaulal	1 015	569	70	554	1	2	1	51	45	281	288	16	8
PJD42	Imusolmukepoisto kainal	510	177	233	177	0	3	1	60	38	68	109	15	9
PJD43	Imusolmukepoisto aortan	72	10	15	10	0	7	6	41	0	6	4	23	23
PJD44	Imusolmukepoisto a ilia	56	9	192	9	0	6	5	62	0	5	4	18	12
PJD45	Imusolmukepoisto nivuks	273	120	30	117	0	2	1	57	53	75	45	14	9
PJD51	Laaja imusolmukepoisto	261	36	15	36	0	7	7	66	0	24	12	11	11
PJD52	Laaja imusolmukepoisto	608	293	1 319	290	0	2	1	61	4	64	229	12	10
PJD53	Laaja imusolmukepoisto	184	26	38	26	0	7	7	53	0	6	20	23	19
PJD54	Laaja imusolmukepoisto	150	25	129	25	0	6	6	59	0	3	22	14	13
PJD55	Laaja imusolmukepoisto	199	46	12	45	0	4	4	64	4	20	26	17	13
PJD63	Laaja imusolmukepoisto	22	11	11	11	0	2	1	59	0	0	11	15	14
PJD64	Laaja imusolmukepoisto	155	44	198	44	0	4	3	64	0	1	43	19	14
PJD71	Imusolmukepoisto kaulal	703	119	76	116	0	6	5	59	0	75	44	15	13
PJD81	Imusolmukkeiden poisto	266	56	54	54	1	5	4	64	4	25	31	17	15
PJD97	Muiden imusolmukkeiden	1	1	0	1	0	1	1	65	0	1	0	7	7
PJD98	Muiden imusolmukkeiden	39	6	7	6	0	7	7	60	0	3	3	10	10
PJD99	Muiden imusolmukkeiden	19	12	27	12	0	2	1	43	50	7	5	25	15
PJW20	Imusuonen ja laskimon y	7	6	2	6	0	1	1	48	33	0	6	207	217
PJW91	Imusuonten yhdistäminen	2	1	1	1	0	2	2	56	0	0	1	169	169
PJW99	Muu imusuonijärjestelmä	37	10	89	10	0	4	3	47	10	4	6	104	120
PWA00	Verisuonileik haavarevi	.	0	18	0	0	0	0	0	0	0	0	0	0
PWC00	Verisuonileik haavaonte	.	0	13	0	0	0	0	0	0	0	0	0	0
PWE00	Verisuonileik haavaonte	.	0	58	0	0	0	0	0	0	0	0	0	0

Toimenpiteelliset hoitojaksot 2010 - Vårdperioder med åtgärder 2010

Liitetaulukko Bilagetabell 6

Päätoimenpiteet viiden merkin tasolla aakkosjärjestyksessä - Åtgärder på femställig nivå i alfabetisk ordning

Nomeskon suomalaisen version mukaan - Enligt Nomeskos finska version

	Hoito- päivät	Hoito- jaksot	Muu pää- tai sivu- toimenpide		Potilaat	Kuolleet	Hoitoajan keskiarvo	Hoitoajan mediaani	Keski- ikä	Yhden päivän aikana %	Hoito- jaksoja miehillä	Hoito- jaksoja naisilla	Jonotus- ajan keski- arvo	Jonotus- ajan mediaani
			Vård- Vårddygn	Tillägskod för åtgärd										
PWF00 Verisuonileikk revisio,	.	0	2	0	0	0	0	0	0	0	0	0	0	0
PWG00 Verisuonileikk revisio,	.	0	21	0	0	0	0	0	0	0	0	0	0	0
PWW99 Muu verisuoni/imurauh I	.	0	9	0	0	0	0	0	0	0	0	0	0	0
PXA20 Jalkaveri kehonulk kier	29	5	0	5	0	6	5	62	0	1	4	19	21	
QA001 Pään ja kaulan ihon pai	36	1	4	1	0	36	36	84	0	0	1	2	2	
QAA00 Pään tai kaulan ihon pi	21	8	8	7	0	3	1	14	63	4	4	48	35	
QAA05 Biopsia pään/kaulan iho	118	47	25	47	0	3	1	57	55	21	26	20	13	
QAA10 Pään/kaulan ihon aukais	93	31	2	29	0	3	2	28	23	22	9	38	13	
QAA40 Pään/kaulan ihomuutokse	5	5	0	5	0	1	1	6	100	3	2	149	168	
QAA50 Pään/kaulan ihomuutokse	4	4	3	4	0	1	1	38	75	1	3	100	114	
QAA60 Pään/kaulan ihon pinnan	.	0	1	0	0	0	0	0	0	0	0	0	0	
QAA99 Muu pään/kaulan ihon bi	52	48	14	44	0	1	1	54	83	22	26	40	34	
QAB00 Pään tai kaulan iho haav	107	55	15	54	2	2	1	39	22	31	24	7	7	
QAB05 Pään tai kaulan syvän i	279	61	16	60	0	5	3	48	10	37	24	16	12	
QAB10 Pään/kaulan iho haavan t	50	16	9	16	0	3	3	43	31	8	8	36	31	
QAB99 Muu pään/kaulan iho haav	58	8	7	8	1	7	5	54	0	5	3	0	0	
QAC00 Vierasesinepoisto pään/	14	14	1	14	0	1	1	27	93	11	3	51	30	
QAD00 Pään/kaulan palovamman	28	7	4	6	0	4	2	18	29	6	1	3	3	
QAD10 Pään/kaulan palovamman	8	2	4	2	0	4	4	52	0	2	0	7	7	
QAD20 Pään/kaulan palovammae	72	13	7	12	0	6	6	57	0	7	6	9	8	
QAE00 Pään/kaulan ihopoimun /	46	33	9	31	0	1	1	54	79	22	11	43	17	
QAE10 Pään/kaulan ihon/subcut	3 395	2 295	222	2 143	0	2	1	61	69	1 107	1 188	46	26	
QAE15 Pään / kaulan ihon pint	20	18	4	17	0	1	1	37	83	12	6	67	28	
QAE20 Pään/kaulan arven/kurou	211	173	21	167	0	1	1	40	79	64	109	105	69	
QAE25 Pään/kaulan palovamma-	14	9	0	8	0	2	1	39	44	4	5	163	174	
QAE30 Pään/kaulan leikkausarv	84	44	3	43	0	2	1	41	64	17	27	90	78	
QAE35 Pään/kaulan ihopuutokse	88	36	13	30	0	2	2	52	33	20	16	27	11	
QAE40 Pään/kaulan ihon epämu	166	80	7	80	0	2	1	42	43	30	50	120	58	
QAE50 Pään/kaulan pinn. ihom.	2	2	1	2	0	1	1	19	100	0	2	112	112	
QAE99 Muu pään/kaulan muutoks	1 310	979	99	924	0	1	1	60	72	518	461	49	28	

Toimenpiteelliset hoitojaksot 2010 - Vårdperioder med åtgärder 2010

Liitetaulukko Bilagetabell 6

Päätoimenpiteet viiden merkin tasolla aakkosjärjestyksessä - Åtgärder på femställig nivå i alfabetisk ordning

Nomeskon suomalaisen version mukaan - Enligt Nomeskos finska version

	Hoito- päivät	Hoito- jaksot	Muu pää- tai sivu- toimenpide	Potilaat	Kuolleet	Hoitoajan keskiarvo	Hoitoajan mediaani	Keski- ikä	Yhden päivän aikana %	Hoito- jaksoja miehillä	Hoito- jaksoja naisilla	Jonotus- ajan keski- arvo	Jonotus- ajan mediaani	
	Vård- dygn	Vård- perioder	Tillägskod för åtgärd	Patienter	Döda	Medel- vårdtid	Median- vårdtid	Medel ålder	Ett dygn %	Åtgärder hos		Medel- väntetid	Median- väntetid	
										hos män	kvinnor			
QAF00	Hiuspohjatorjunta	1	1	0	1	0	1	1	54	100	0	1	36	36
QAF99	Muu hiuspohjan leikkaus	1	1	0	1	0	1	1	6	0	0	1	236	236
QAG20	Pään/kaulan kroonisen h	41	6	3	6	0	7	3	47	33	2	4	42	27
QAG30	Pään/kaulan leikkaushaa	32	5	0	5	0	6	1	62	20	3	2	6	8
QAG99	Muu pään/kaulan kroonisen	11	3	0	3	0	4	2	53	33	2	1	29	29
QAJ00	Pään tai kaulan rasvaim	22	22	3	21	0	1	1	46	77	2	20	63	46
QAJ05	Pään/kaulan liian ihon	3	3	0	3	0	1	1	62	33	0	3	173	173
QAJ10	Kulmakarvojen kohotus	60	49	26	47	0	1	1	59	80	17	32	127	112
QAJ15	Kulmakarvojen kohotus t	28	22	0	22	0	1	1	50	36	3	19	95	37
QAJ20	Subperiostaalinen kasvo	21	10	0	10	0	2	2	60	10	2	8	172	174
QAJ25	Kasvojen kohotus tähyt	1	1	0	1	0	1	1	57	0	0	1	1	1
QAJ30	Avoin kasvojenkohotus	95	82	11	82	0	1	1	57	27	6	76	68	28
QAJ35	Muu pään ja niskan löys	7	6	0	6	0	1	1	61	67	1	5	209	204
QAJ99	Muu esteettinen pään/ka	53	49	3	42	0	1	1	53	65	15	34	103	62
QB001	Vartalonsiirto	7	1	4	1	0	7	7	80	0	1	0	3	3
QBA00	Vartalonsiirto	254	38	6	32	0	7	3	38	26	17	21	25	15
QBA10	Vartalonsiirto, i	1 451	334	51	320	0	4	2	41	16	200	134	62	36
QBA30	Vartalonsiirto, e	4	4	2	4	0	1	1	14	100	4	0	33	12
QBA40	Vartalonsiirto, l	3	3	0	2	0	1	1	50	100	1	2	36	36
QBA99	Muu vartalonsiirto	248	113	38	110	0	2	1	42	62	69	44	49	24
QBB00	Vartalonsiirto, ompe	81	14	15	14	0	6	2	28	21	8	6	25	19
QBB05	Vartalonsiirto, syvä	2 102	255	93	232	1	8	5	55	7	139	116	29	7
QBB10	Vartalonsiirto, tark	1 019	124	456	111	0	8	5	57	6	64	60	54	30
QBB99	Muu vartalonsiirto	133	12	39	11	0	11	10	53	0	9	3	5	5
QBC00	Vartalonsiirto, vierasesi	45	25	4	25	1	2	1	49	60	11	14	57	26
QBD00	Vartalonsiirto, palovamma	291	29	8	23	0	10	3	15	24	22	7	2	2
QBD10	Vartalonsiirto, palovamma	231	21	7	20	0	11	8	44	0	16	5	2	2
QBD20	Vartalonsiirto, palovamma	1 214	102	21	99	3	12	9	54	4	61	41	7	4
QBE00	Vartalonsiirto, ihopoimu	100	78	15	78	0	1	1	40	76	32	46	88	59
QBE05	Kainalohikirouhe	34	20	3	20	0	2	1	42	30	7	13	133	99

Toimenpiteelliset hoitojaksot 2010 - Vårdperioder med åtgärder 2010

Liitetaulukko Bilagetabell 6

Päätoimenpiteet viiden merkin tasolla aakkosjärjestyksessä - Åtgärder på femställig nivå i alfabetisk ordning

Nomeskon suomalaisen version mukaan - Enligt Nomeskos finska version

			Muu pää- tai sivu-											
	Hoito-	Hoito-	toimenpide	Potilaat	Kuolleet	Hoitoajan keskiarvo	Hoitoajan mediaani	Keski-ikä	Yhden päivän aikana %	Hoito-jaksoja miehillä	Hoito-jaksoja naisilla	Jonotus-ajan keski-arvo	Jonotus-ajan mediaani	
	päivät	jaksot												
										Åtgärder				
	Vård-	Tillägskod				Medel-	Median-	Medel	Ett dygn	Åtgärder	hos	Medel-	Median-	
	vård-	för åtgärd	Patienter	Döda	vårdtid	vårdtid	ålder	%	hos män	hos kvinnor	väntetid	väntetid		
QBE10	Vart iho/subcutis muuto	2 937	2 005	367	1 945	2	2	1	48	69	1 133	872	72	40
QBE15	Vartalon ihon pintakerr	95	37	25	36	0	3	1	47	76	25	12	46	20
QBE20	Vartalon arven/kurouman	247	160	42	156	0	2	1	45	61	45	115	120	103
QBE25	Vartalon palovamma-arve	38	10	1	10	0	4	3	40	20	5	5	135	108
QBE30	Vartalon leikkausarven	139	97	34	95	0	1	1	46	53	30	67	145	100
QBE35	Vartalon leikk/vammaiho	298	49	17	45	0	6	5	55	12	25	24	34	10
QBE40	Vartalon ihoepämuod/sai	127	57	10	53	0	2	1	36	47	31	26	81	44
QBE50	Vartalon pinnallisen ih	17	4	2	3	0	4	2	29	25	2	2	14	14
QBE99	Muu vartalon ihomuutosp	1 648	937	187	901	0	2	1	48	68	536	401	80	46
QBG00	Vartalon painehaavan dé	1 242	122	34	99	4	10	5	65	7	85	37	14	9
QBG10	Vartalon painehaavan po	728	94	4	86	1	8	7	58	2	64	30	62	33
QBG20	Vartalon kroonisen haav	664	133	12	125	0	5	3	52	23	81	52	51	28
QBG30	Vartalon leikkaushaavan	306	33	10	32	0	9	4	53	15	15	18	14	8
QBG99	Muu vartalon kroonisen	332	77	5	75	2	4	1	46	49	49	28	51	31
QBJ00	Vartalon rasvaimu	155	149	72	145	0	1	1	46	73	25	124	103	61
QBJ05	Vartalon löysän ihon po	36	23	7	22	0	2	1	50	74	3	20	94	27
QBJ30	Riippuvatsan korjaus	375	159	21	157	0	2	2	45	13	15	144	136	122
QBJ99	Muu esteettiset vartalo	92	54	6	50	0	2	1	48	76	7	47	174	170
QCA00	Yläraajan ihon pisto	8	4	4	4	0	2	2	31	25	1	3	0	0
QCA10	Yläraajan ihon aukaisu	757	122	20	117	0	6	5	45	8	91	31	17	11
QCA30	Yläraajan ihomuutoksen	1	1	0	1	0	1	1	19	100	1	0	0	0
QCA40	Yläraajan laser/fotokoa	4	4	0	2	0	1	1	9	100	2	2	168	175
QCA99	Muu yläraajan ihon auka	50	29	11	29	0	2	1	46	66	18	11	29	21
QCB00	Yläraajan ihoahaavan omp	63	33	14	32	0	2	1	31	12	25	8	0	0
QCB05	Yläraajan syvän ihoahaav	2 365	365	148	339	2	7	4	49	11	267	98	21	5
QCB10	Yläraajan ihoahaavatarki	366	66	40	59	0	6	5	39	26	45	21	34	11
QCB99	Muu yläraajaihon haavan	65	22	13	22	0	3	1	33	27	13	9	9	9
QCC00	Yläraajan ihon vierases	69	49	5	49	0	1	1	39	80	41	8	59	23
QCD00	Yläraajan palovamman si	63	19	16	16	0	3	1	13	58	13	6	27	9
QCD10	Yläraajan palovamman dé	140	24	8	23	1	6	3	28	21	18	6	3	3

Toimenpiteelliset hoitojaksot 2010 - Vårdperioder med åtgärder 2010

Liitetaulukko Bilagetabell 6

Päätoimenpiteet viiden merkin tasolla aakkosjärjestyksessä - Åtgärder på femställig nivå i alfabetisk ordning

Nomeskon suomalaisen version mukaan - Enligt Nomeskos finska version

	Hoito- päivät	Hoito- jaksot	Muu pää- tai sivu- toimenpide	Potilaat	Kuolleet	Hoitoajan keskiarvo	Hoitoajan mediaani	Keski- ikä	Yhden päivän aikana %	Hoito- jaksoja miehillä	Hoito- jaksoja naisilla	Jonotus- ajan keski- arvo	Jonotus- ajan mediaani	
		Vård- Vårddygn	Tillägskod för åtgärd	Patienter	Döda	Medel- vårdtid	Median- vårdtid	Medel ålder	Ett dygn %	Åtgärder hos män	Åtgärder hos kvinnor	Medel- väntetid	Median- väntetid	
QCD20	Yläraajan palovammaeaksi	1 132	121	44	110	0	9	6	45	6	91	30	10	5
QCE00	Yläraajan ihopoimun tai	63	8	0	8	0	8	3	54	25	4	4	53	18
QCE10	Yläraajan iho/subcutis	794	532	102	519	0	2	1	51	73	262	270	59	29
QCE15	Yläraajan ihon pintak m	10	6	3	6	0	2	1	60	67	5	1	77	17
QCE20	Yläraajaihon arpi/kurou	203	71	13	69	0	3	1	37	65	41	30	96	70
QCE25	Yläraajaihon palomma-ar	45	19	3	19	0	2	1	32	47	12	7	129	29
QCE30	Yläraajan leikkausarven	26	21	2	20	0	1	1	33	76	10	11	110	62
QCE35	Yläraajan leikk/vamma i	517	71	16	67	0	7	4	51	11	54	17	14	10
QCE40	Yläraajaihon epämuod/sa	18	9	1	9	0	2	1	37	22	6	3	64	51
QCE50	Yläraajan pinnallisen i	13	2	0	2	0	7	7	63	0	1	1	6	6
QCE99	Muu yläraajaihon paik p	356	200	30	191	0	2	1	52	65	92	108	64	30
QCG20	Yläraajan kroonisen haa	162	39	9	29	0	4	3	56	15	21	18	38	12
QCG30	Yläraajan leikkaushaava	74	12	8	11	0	6	1	49	42	4	8	10	7
QCG99	Muu yläraajan erittävän	141	21	9	20	0	7	4	56	19	14	7	16	20
QCH00	Sormen kynnen poisto	10	10	3	10	0	1	1	46	100	7	3	45	40
QCH01	Sormen kynsialustan kor	10	9	9	9	0	1	1	31	78	8	1	53	34
QCH05	Sormen kynnen epämuot	4	4	1	4	0	1	1	39	100	3	1	60	53
QCJ00	Yläraajan rasvaimu	8	8	3	8	0	1	1	57	63	0	8	47	24
QCJ05	Yläraajan löysän ihon p	5	2	2	2	0	3	3	27	50	1	1	130	130
QCJ99	Muu esteettinen yläraaj	2	2	0	2	0	1	1	35	50	1	1	230	230
QD001	Alaraajojen ihon paik	.	0	1	0	0	0	0	0	0	0	0	0	0
QDA00	Alaraajan ihon pisto	28	7	0	5	0	4	2	39	29	1	6	44	32
QDA10	Alaraajan ihon aukaisu	1 978	241	64	230	2	8	6	52	3	139	102	39	15
QDA30	Alaraajan ihomuutoksen	4	4	4	4	0	1	1	23	100	1	3	62	62
QDA99	Muu alaraajan ihon auka	150	42	18	42	0	4	2	51	48	20	22	48	29
QDB00	Alaraajan ihoaavan omp	174	34	27	34	0	5	4	48	12	23	11	69	24
QDB05	Alaraajan syvän ihoaav	12 532	1 196	464	1 054	8	11	8	59	2	639	557	20	10
QDB10	Alaraajan ihoaavan tar	3 169	284	222	249	5	11	9	64	2	159	125	29	12
QDB99	Muu alaraajaihohaavan o	263	36	111	36	2	7	6	54	3	22	14	10	5
QDC00	Alaraajan ihon vierases	45	37	5	37	0	1	1	27	76	16	21	47	15

Toimenpiteelliset hoitojaksot 2010 - Vårdperioder med åtgärder 2010

Liitetaulukko Bilagetabell 6

Päätoimenpiteet viiden merkin tasolla aakkosjärjestyksessä - Åtgärder på femställig nivå i alfabetisk ordning

Nomeskon suomalaisen version mukaan - Enligt Nomeskos finska version

	Hoito- päivät	Hoito- jaksot	Muu pää- tai sivu- toimenpide	Potilaat	Kuolleet	Hoitoajan keskiarvo	Hoitoajan mediaani	Keski- ikä	Yhden päivän aikana %	Hoito- jaksoja miehillä	Hoito- jaksoja naisilla	Jonotus- ajan keski- arvo	Jonotus- ajan mediaani
	Vård- värdygn	Vård- perioder	Tillägskod för åtgärd	Patienter	Döda	Medel- vårdtid	Median- vårdtid	Medel- ålder	Ett dygn %	Åtgärder hos män	Åtgärder hos kvinnor	Medel- väntetid	Median- väntetid
QDD00 Alaraajan palovamman si	32	7	9	6	0	5	1	27	43	6	1	2	2
QDD10 Alaraajan palovamman dé	289	29	5	28	1	10	8	35	14	19	10	5	2
QDD20 Alaraajan palovammaeksi	1 065	105	19	98	1	10	6	44	4	78	27	10	4
QDE00 Alaraajan ihopoimun tai	25	11	3	9	0	2	1	35	45	6	5	171	85
QDE10 Alaraajan iho/subcutis	2 036	705	144	680	1	3	1	52	57	302	403	57	28
QDE15 Alaraajan ihon pintaker	38	11	6	11	0	4	1	59	64	4	7	89	27
QDE20 Alaraajan arven/kurouma	401	90	17	85	1	5	2	50	31	42	48	64	45
QDE25 Alaraajan palovamma-arv	25	5	2	5	0	5	4	33	20	4	1	42	5
QDE30 Alaraajan leikkausarven	107	29	9	28	0	4	2	53	17	14	15	143	155
QDE35 Alaraajaihon leikk/vamm	1 928	174	69	160	0	11	7	56	1	90	84	17	9
QDE40 Alaraajaihon epämuod/sa	164	26	5	26	0	6	2	42	38	11	15	135	72
QDE50 Alaraajan pinnallisen i	2	1	0	1	0	2	2	0	0	1	0	0	0
QDE99 Muu alaraajaihon paik m	1 186	277	70	266	0	4	1	52	52	106	171	60	28
QDG00 Alaraajan painehaavan d	1 034	93	35	84	2	11	7	69	2	49	44	20	11
QDG10 Alaraajan painehaavan p	295	33	13	30	0	9	7	68	3	26	7	34	16
QDG20 Alaraajan kroonisen haa	7 043	711	178	600	2	10	7	66	2	364	347	24	12
QDG30 Alaraajan leikkaushaava	503	57	44	57	0	9	6	53	5	40	17	47	8
QDG99 Muu alaraajan kroon haa	701	83	22	74	0	8	6	65	11	38	45	28	12
QDH00 Varpaan kynnen poisto	29	26	13	26	0	1	1	44	85	15	11	36	19
QDH01 Varpaan kynsialustan ko	65	64	4	63	0	1	1	29	95	40	24	43	34
QDH05 Varpaan kynnen korjaus	58	41	9	39	0	1	1	26	88	16	25	58	32
QDH10 Varpaan kynnen siirto,	3	2	2	2	0	2	2	41	50	1	1	0	0
QDJ00 Alaraajan rasvaimu	41	24	12	23	0	2	1	48	33	6	18	144	139
QDJ05 Alaraajan löysän ihon p	3	2	3	2	0	2	2	45	50	1	1	21	21
QDJ99 Muu esteettinen alaraaj	2	2	0	2	0	1	1	34	100	0	2	60	60
QWA00 Iho-/subkutisleik haava	.	0	18	0	0	0	0	0	0	0	0	0	0
QWC00 Iho-/subkutisleik ontel	.	0	15	0	0	0	0	0	0	0	0	0	0
QWD00 Iho-/subkutisleik haava	.	0	48	0	0	0	0	0	0	0	0	0	0
QWF00 Mikrovaskulaariverisuon	.	0	10	0	0	0	0	0	0	0	0	0	0
QWH99 Muu iho-/subkutisleikka	.	0	4	0	0	0	0	0	0	0	0	0	0

Toimenpiteelliset hoitojaksot 2010 - Vårdperioder med åtgärder 2010

Liitetaulukko Bilagetabell 6

Päätoimenpiteet viiden merkin tasolla aakkosjärjestyksessä - Åtgärder på femställig nivå i alfabetisk ordning

Nomeskon suomalaisen version mukaan - Enligt Nomeskos finska version

	Hoito- päivät	Hoito- jaksot	Muu pää- tai sivu- toimenpide		Potilaat	Kulleet	Hoitoajan keskiarvo	Hoitoajan mediaani	Keski- ikä	Yhden päivän aikana %	Hoito- jaksoja miehillä	Hoito- jaksoja naisilla	Jonotus- ajan keski- arvo	Jonotus- ajan mediaani
			Vård- Vårddygn	Tillägskod för åtgärd										
QWW9E Muu iho-tai ihonalaisku			0		2	0	0	0	0	0	0	0	0	0
QX1AE Ihon UÄ	198	33	46		33	0	6	4	48	3	15	18	8	8
QX2CB Fistulografia	51	8	15		7	0	6	3	52	38	3	5	108	108
QX2SN Pehmytkudoskasvaimen §	3	1	0		1	0	3	3	66	0	0	1	0	0
QX2XE Pehmytosan muu UÄ	564	109	144		108	0	5	4	52	3	60	49	8	5
QX3AT Ihonal kud kudosnäyttee	54	19	22		19	1	3	1	63	21	10	9	8	6
QX3HE Pinnall.resist.UÄ	188	34	55		33	0	6	3	53	18	13	21	42	25
QX3LT Ihonalaisen kudoksen sk	6	6	16		5	0	1	1	41	0	1	5	61	70
QX4AT Ihonal kud solunäytteen	62	18	43		17	0	3	1	60	39	8	10	5	6
QXA05 Ihon aukaisu, paikka e	38	10	2		10	0	4	2	38	20	5	5	26	23
QXA20 Ihon hionta, paikka ei	5	2	0		2	0	3	3	0	0	2	0	19	19
QXA40 Ihon laser/fotokoagul,	5	5	1		5	0	1	1	30	60	4	1	68	56
QXA50 Ihon jäädytyskäsitely,		0	1		0	0	0	0	0	0	0	0	0	0
QXA99 Muu iho auk/biops/destr	3	3	0		3	0	1	1	29	67	1	2	84	84
QXB00 Ihohaavan ompelu, paikk	178	7	4		7	0	25	6	49	14	2	5	16	16
QXB05 Ihohaavan tarkistaminen	4	4	3		4	0	1	1	18	75	3	1	7	7
QXB10 Suuren ihohaavansidevai	11	11	5		1	0	1	1	0	100	11	0	0	0
QXB99 Muu ihohaavan hoitotoim	42	9	6		9	0	5	4	30	11	6	3	34	34
QXC00 Pinn vier.esin poisto,	7	6	0		5	0	1	1	41	50	4	2	36	37
QXD10 Palovamman débridemen	2	1	0		1	0	2	2	71	0	0	1	0	0
QXD20 Palov.eksisisio+peitto si	11	2	0		2	0	6	6	71	0	1	1	0	0
QXE05 Hikir ja ihon poisto, p	4	4	0		4	0	1	1	38	75	0	4	67	35
QXE10 Iho/subcutis muutos poi	33	13	3		13	0	3	1	31	77	4	9	87	61
QXE15 Iho pintak muut poisto,	4	1	1		1	0	4	4	79	0	0	1	0	0
QXE20 Ihon arv/kuroum poisto/	2	2	0		2	0	1	1	47	50	1	1	10	10
QXE30 Leikkausarven poisto/ko	1	1	2		1	0	1	1	53	100	0	1	23	23
QXE35 Leikk/vamm jälk ihop ko	17	4	0		3	0	4	4	61	50	3	1	86	90
QXE40 Ihon epäm/sair vaur kor	2	2	0		2	0	1	1	23	100	2	0	45	45
QXE99 Ihomuutoksen poisto, pa	22	16	20		16	0	1	1	47	75	8	8	99	69
QXG00 Painehaav débridem, pai	1	1	0		1	0	1	1	36	100	1	0	21	21

Toimenpiteelliset hoitojaksot 2010 - Vårdperioder med åtgärder 2010

Liitetaulukko Bilagetabell 6

Päätoimenpiteet viiden merkin tasolla aakkosjärjestyksessä - Åtgärder på femställig nivå i alfabetisk ordning

Nomeskon suomalaisen version mukaan - Enligt Nomeskos finska version

	Hoito- päivät	Hoito- jaksot	Muu pää- tai sivu- toimenpide		Potilaat	Kulleet	Hoitoajan keskiarvo	Hoitoajan mediaani	Keski- ikä	Yhden päivän aikana %	Hoito- jaksoja miehillä	Hoito- jaksoja naisilla	Jonotus- ajan keski- arvo	Jonotus- ajan mediaani
			Vård- Vårddygn	Tillägskod för åtgärd										
QXG10	Painehaav poisto/korjau	3	1	0	1	0	3	3	87	0	0	1	181	181
QXG20	Kroonisen haavan poisto	13	4	1	4	0	3	3	59	50	3	1	34	34
QXG30	Leikk. suunn myöh.sulk,	20	1	1	1	0	20	20	38	0	1	0	0	0
QXG99	Muu kroon haav leikk, p	1	1	1	1	0	1	1	47	0	1	0	13	13
QXJ00	Rasvaimu, paikkaa ei mä	12	11	0	11	0	1	1	46	82	3	8	31	20
QXJ05	Löysän ihon kosm poist,	1	1	0	1	0	1	1	57	100	0	1	0	0
R1100	Yleisarvio kuntoutustar	2 677	230	189	195	1	12	2	24	16	124	106	121	84
R1210	Lääketieteellinen arvio	693	127	37	117	0	6	4	8	5	81	46	181	168
R1220	Psykologinen arvio	6 325	147	34	142	0	43	26	28	2	69	78	28	7
R1230	Neuropsykologinen arvio	960	101	54	98	0	10	4	11	1	69	32	228	239
R1240	Sosiaalinen arvio	2	1	0	1	0	2	2	49	0	1	0	0	0
R1250	Toimintakyvyn arvio	999	38	106	36	0	26	3	23	16	16	22	180	157
R1260	Kommunikaatiokyvyn arvi	5 424	494	302	483	10	11	9	68	1	275	219	65	16
R1410	Kuntoutussuunnitelman I	163	39	126	38	0	4	4	5	5	29	10	165	143
R2110	Ensi tiedon antaminen	723	125	282	125	0	6	4	64	4	60	65	9	8
R2120	Kunt.palv ja toim.tulon	3	1	2	1	0	3	3	59	0	0	1	0	0
R2130	Itsenäistä selviytymist	2 972	537	455	459	0	6	1	40	61	274	263	56	13
R3110	Psykososiaalinen valmen	31	13	23	13	0	2	3	22	15	4	9	6	6
R3120	Liikkumistaitojen valme	.	0	2	0	0	0	0	0	0	0	0	0	0
R3140	Kommunikaatiotaitojen v	850	23	6	22	0	37	17	44	0	6	17	0	0
R3540	Kuntouttava työtoiminta	14 399	94	12	75	1	153	62	52	0	56	38	21	8
R3610	Harrastus- ja vapaa-aik	138	4	1	4	0	35	24	44	0	0	4	7	7
R4110	Fysioterapia	54 661	8 414	6 840	7 471	127	7	5	60	8	4 149	4 265	51	15
R4120	Toimintaterapia	7 288	619	833	606	6	12	7	61	2	323	296	31	12
R4130	Puheterapia	330	25	143	23	0	13	11	70	0	13	12	1	1
R4140	Psykoterapia	4 287	100	80	91	1	43	11	38	5	36	64	11	6
R4150	Neuropsykologinen kunto	480	5	20	4	0	96	99	51	0	5	0	5	5
R4160	Muu kuntoutumista edist	27 776	840	168	612	1	33	13	39	1	412	428	38	31
R4170	Kasvatuksellisen kuntou	61	1	1	1	0	61	61	16	0	0	1	0	0
R5110	Apuvälineen toimittamin	352	108	197	90	1	3	1	19	56	72	36	139	89

Toimenpiteelliset hoitojaksot 2010 - Vårdperioder med åtgärder 2010

Liitetaulukko Bilagetabell 6

Päätoimenpiteet viiden merkin tasolla aakkosjärjestyksessä - Åtgärder på femställig nivå i alfabetisk ordning

Nomeskon suomalaisen version mukaan - Enligt Nomeskos finska version

	Hoito- päivät	Hoito- jaksot	Muu pää- tai sivu- toimenpide		Potilaat	Kulleet	Hoitoajan keskiarvo	Hoitoajan mediaani	Keski- ikä	Yhden päivän aikana %	Hoito- jaksoja miehillä	Hoito- jaksoja naisilla	Jonotus- ajan keski- arvo	Jonotus- ajan mediaani
			Vård- Vårddygn	Tillägskod för åtgärd										
R5120	Apuvälineen valmistus	.	0	1	0	0	0	0	0	0	0	0	0	0
R5130	Apuvälineen korjaus ja	91	1	0	1	0	91	91	14	0	0	1	0	0
R5140	Apuvälineen käytön seur	290	28	12	28	0	10	7	70	0	12	16	0	0
R5430	Tulkkipalvelut	14	5	11	5	0	3	2	28	0	1	4	0	0
R5599	Muu kuntoutuspalvelu	5 047	98	52	89	0	52	38	14	1	53	45	36	24
SAA01	Suun tutkimus, suppea	272	123	112	121	2	2	1	42	76	66	57	105	55
SAA02	Suun perustutkimus	443	230	462	220	0	2	1	20	66	135	95	91	38
SAA03	Suun tutkimus, laaja	1 006	131	172	130	0	8	1	37	58	63	68	121	66
SAA04	Suun erityistutkimus	50	26	25	26	0	2	1	37	62	16	10	58	36
SBA00	Mikrobiologinen näyttee	.	0	6	0	0	0	0	0	0	0	0	0	0
SBB00	Suun ja hampaiston valo	1	1	39	1	0	1	1	12	0	0	1	0	0
SBB10	Hampaiston jäljennökset	20	4	4	4	0	5	3	41	25	3	1	22	13
SBB20	Hammasrtg hoidon yhteyc	1	1	16	1	0	1	1	7	0	0	1	91	91
SCA01	Ehk. suun tervhoito sam	1	1	37	1	0	1	1	46	100	1	0	0	0
SCA02	Ehk. suuninterv. hoitokäy	144	1	14	1	0	144	144	13	0	1	0	0	0
SCE00	Hampaan pinnoitus	1	1	26	1	0	1	1	14	100	1	0	181	181
SCF01	Suun ehkohoito suuhygien	301	2	5	2	0	151	151	68	0	0	2	0	0
SCF02	Suun ehkäisevä hoito su	3	1	2	1	0	3	3	48	0	0	1	4	4
SCF03	Suun ehkohoito suuhygien	1	1	1	1	0	1	1	13	0	0	1	0	0
SDA01	Parodontologinen hoito,	.	0	22	0	0	0	0	0	0	0	0	0	0
SDA02	Parodontologinen hoito,	18	10	104	10	0	2	1	24	70	6	4	76	70
SDA03	Parodontologinen hoito	17	17	65	15	0	1	1	35	82	13	4	63	30
SDA04	Parodontologinen hoito,	16	8	30	8	0	2	1	41	63	5	3	65	58
SDA05	Parodontohoito, erittäin	5	5	8	5	0	1	1	38	60	2	3	80	27
SDA10	Parodontohoito, kompliso	2	2	4	2	0	1	1	59	100	2	0	176	176
SDE02	Parodontohoito suuhygien	1	1	1	1	0	1	1	56	100	0	1	5	5
SDE03	Parodontohoito suuhygien	23	3	1	2	0	8	4	56	0	1	2	69	69
SDE04	Parodontohoito suuhygien	12	5	2	4	0	2	1	44	20	3	2	94	94
SFA00	Pieni täyte	12	12	1	12	0	1	1	16	100	8	4	7	6
SFA10	Yhden pinnan täyte	963	160	348	160	0	6	1	17	88	92	68	65	28

Toimenpiteelliset hoitojaksot 2010 - Vårdperioder med åtgärder 2010

Liitetaulukko Bilagetabell 6

Päätoimenpiteet viiden merkin tasolla aakkosjärjestyksessä - Åtgärder på femställig nivå i alfabetisk ordning

Nomeskon suomalaisen version mukaan - Enligt Nomeskos finska version

		Hoito- päivät	Hoito- jaksot	Muu pää- tai sivu- toimenpide	Potilaat	Kuolleet	Hoitoajan keskiarvo	Hoitoajan mediaani	Keski- ikä	Yhden päivän aikana %	Hoito- jaksoja miehillä	Hoito- jaksoja naisilla	Jonotus- ajan keski- arvo	Jonotus- ajan mediaani	
		Vård-			Tillägskod		Medel- vårdtid		Median- vårdtid	Medel ålder	Ett dygn %	Åtgärder hos		Medel- väntetid	Median- väntetid
		Vårddygn	perioder	för åtgärd	Patienter	Döda						hos män	kvinnor		
SFA20	Kahden pinnan täyte	143	136	473	136	0	1	1	20	89	78	58	86	71	
SFA30	Kolmen tai useamman pin	84	74	103	73	0	1	1	23	88	41	33	42	26	
SFA40	Terä tai kruunu	66	55	24	53	0	1	1	12	93	29	26	62	50	
SFC01	Muu paikkaushoidon tuki	.	0	2	0	0	0	0	0	0	0	0	0	0	
SGA01	Hampaan ensiapuluonteir	.	0	1	0	0	0	0	0	0	0	0	0	0	
SGA02	Hampaan juurikanavien a	4	4	12	4	0	1	1	24	75	2	2	93	45	
SGA04	Hamp juurikan av ja laa	34	3	1	2	0	11	1	21	33	0	3	14	14	
SGA05	Hamp juurikan avaus ja	2	2	0	2	0	1	1	52	100	1	1	47	47	
SGB00	Osittainen hammasytimen	2	2	16	2	0	1	1	6	100	2	0	46	46	
SGB10	Hampaan juurentäyttö, 1	54	3	27	3	0	18	1	21	67	1	2	26	28	
SGB20	Hampaan juurentäyttö, 2	1	1	12	1	0	1	1	26	0	1	0	188	188	
SGB30	Muu vaativa juurentäytt	1	1	3	1	0	1	1	41	100	0	1	82	82	
SGC00	Hampaan juurikanavien l	38	1	3	1	0	38	38	53	0	0	1	90	90	
SGC10	Hammasytimen (pulpan) k	1	1	0	1	0	1	1	6	100	1	0	146	146	
SHA02	Purentafysiologinen hoi	760	4	2	3	0	190	2	31	50	0	4	0	0	
SHA03	Purentafysiologinen hoi	39	1	1	1	0	39	39	54	0	0	1	24	24	
SHB00	Purentakiskon valmistus	.	0	2	0	0	0	0	0	0	0	0	0	0	
SJA04	Erittäin vaativa oikomi	1	1	0	1	0	1	1	65	100	1	0	35	35	
SJB00	Irtokojeen sovitus ja k	8	1	0	1	0	8	8	4	0	0	1	0	0	
SJC00	Etsattava tai muu vasta	.	0	12	0	0	0	0	0	0	0	0	0	0	
SJC01	Yksitt kiinnik määritys	.	0	5	0	0	0	0	0	0	0	0	0	0	
SJC02	Kiinnikkeiden paikan mä	.	0	1	0	0	0	0	0	0	0	0	0	0	
SJC03	Kiinnikkeiden määritys	1	1	0	1	0	1	1	14	100	0	1	7	7	
SJC50	Kiinteän oikomiskoneen	16	2	0	2	0	8	8	15	0	0	2	180	180	
SJD00	Kiint oik.koj kaar irr/	104	4	13	4	0	26	28	17	0	2	2	14	14	
SJD10	Kiinteän oikomiskojeen	1	1	1	1	0	1	1	29	100	0	1	0	0	
SJD40	Valmiin palat/ling.kaar	2	2	1	1	0	1	1	9	100	2	0	5	5	
SJX10	Hamp oik.hoi lyhyt käyn	.	0	3	0	0	0	0	0	0	0	0	0	0	
SPA00	Hampaiston muotoilu pro	2	2	1	2	0	1	1	51	50	0	2	35	35	
SPA10	Tarkkuuskiinnikkeet ham	.	0	1	0	0	0	0	0	0	0	0	0	0	

Toimenpiteelliset hoitojaksot 2010 - Vårdperioder med åtgärder 2010

Liitetaulukko Bilagetabell 6

Päätoimenpiteet viiden merkin tasolla aakkosjärjestyksessä - Åtgärder på femställig nivå i alfabetisk ordning

Nomeskon suomalaisen version mukaan - Enligt Nomeskos finska version

	Hoito- päivät	Hoito- jaksot	Muu pää- tai sivu- toimenpide		Potilaat	Kulleet	Hoitoajan keskiarvo	Hoitoajan mediaani	Keski- ikä	Yhden päivän aikana %	Hoito- jaksoja miehillä	Hoito- jaksoja naisilla	Jonotus- ajan keski- arvo	Jonotus- ajan mediaani
			Vård- Vårddygn	Tillägskod för åtgärd										
SPB10 Tilapäisen kruunun valm	.		0	1	0	0	0	0	0	0	0	0	0	0
SPB15 Tilap impl kruunu		1	1	0	1	0	1	1	30	100	0	1	54	54
SPC10 Tavallinen kruunu		1	1	0	1	0	1	1	67	0	1	0	61	61
SPC20 Implanttikantoinen kruu	.		0	2	0	0	0	0	0	0	0	0	0	0
SPC30 Pintakiinnitteinen silt	.		0	3	0	0	0	0	0	0	0	0	0	0
SPC60 Parapulpaalinastan upot	.		0	1	0	0	0	0	0	0	0	0	0	0
SPD00 Limakalvokantoinen koko	.		0	1	0	0	0	0	0	0	0	0	0	0
SPE05 Vaativa metallirunkoine		1	1	0	1	0	1	1	62	0	0	1	13	13
SPF00 Proteesin korjaus	.		0	2	0	0	0	0	0	0	0	0	0	0
SPF10 Vaativa proteesin korja	.		0	1	0	0	0	0	0	0	0	0	0	0
SPF20 Väliaikainen pohjaus		2	2	3	2	0	1	1	61	100	1	1	1	1
SPF30 Proteesin pohjaus	.		0	2	0	0	0	0	0	0	0	0	0	0
SPF40 Kruun tai pien. sillan	.		0	1	0	0	0	0	0	0	0	0	0	0
SPF50 Hamm.sillan irrotus, ko		1	1	1	1	0	1	1	79	100	0	1	13	13
SPF60 Fasadin korjaus		2	2	0	1	0	1	1	46	100	2	0	0	0
SXA00 Märkivän hampaan avaus	.		0	1	0	0	0	0	0	0	0	0	0	0
SXA10 Suun alueen limakalvobi	.		0	4	0	0	0	0	0	0	0	0	0	0
SXA20 Suun alueen paikallinen	.		0	2	0	0	0	0	0	0	0	0	0	0
SXB00 Suun alueen limakalvo-o	.		0	5	0	0	0	0	0	0	0	0	0	0
SXC02 Suun ja hampaiston muu		97	11	89	11	0	9	5	49	0	5	6	99	99
SXC03 Suun ja hampaiston muu		32	4	9	4	0	8	1	47	50	2	2	24	24
SXC04 Suun ja hampaiston muu		173	167	1	162	0	1	1	22	93	92	75	87	78
TA100 Transkut sähkö hermostim		2	2	0	2	0	1	1	45	100	0	2	0	0
TAA40 Aivo-selkäydinesteen ka		229	30	13	28	0	8	6	55	0	11	19	69	33
TAB00 Lannepisto, lumbaalipun		3 774	574	536	393	5	7	4	28	14	294	280	19	4
TAB20 Epiduraalipisto		570	157	36	146	2	4	1	58	50	59	98	29	14
TAB22 Epiduraalinen veripaikk		594	182	108	177	0	3	3	31	23	28	154	156	21
TAB24 Epiduraaliportin asennu		33	5	65	4	1	7	6	77	20	3	2	7	7
TAC00 Kivun hoito ääreishermo		113	29	29	26	2	4	2	55	38	9	20	36	24
TAC02 Interkostaaliblokadi		12	1	3	1	0	12	12	72	0	0	1	0	0

Toimenpiteelliset hoitojaksot 2010 - Vårdperioder med åtgärder 2010

Liitetaulukko Bilagetabell 6

Päätoimenpiteet viiden merkin tasolla aakkosjärjestyksessä - Åtgärder på femställig nivå i alfabetisk ordning

Nomeskon suomalaisen version mukaan - Enligt Nomeskos finska version

		Hoito- päivät	Hoito- jaksot	Muu pää- tai sivu- toimenpide	Potilaat	Kuolleet	Hoitoajan keskiarvo	Hoitoajan mediaani	Keski- ikä	Yhden päivän aikana %	Hoito- jaksoja miehillä	Hoito- jaksoja naisilla	Jonotus- ajan keski- arvo	Jonotus- ajan mediaani
		Vård- Vårddygn	Vård- perioder	Tillägskod för åtgärd	Patienter	Döda	Medel- vårdtid	Median- vårdtid	Medel ålder	Ett dygn %	Åtgärder hos män kvinnor		Medel- väntetid	Median- väntetid
TAC99	Muu puudutustoimenpide	817	141	133	127	8	6	5	74	9	50	91	49	25
TAD02	Sympaatt hermoston salp	8	6	7	4	0	1	1	51	33	0	6	10	9
TAD04	Sympaattihermoston salp	1	1	1	1	0	1	1	55	0	1	0	3	3
TAD06	Sympaatt hermosalpaus I	34	9	1	5	0	4	2	61	44	4	5	9	6
TAD08	Sympaattisen hermosalpa	9	4	1	4	0	2	2	64	25	2	2	39	39
TAW99	Muu hermoston pientoime	355	43	48	41	1	8	5	22	2	24	19	11	14
TBA00	Kilpirauhaspisto		0	3	0	0	0	0	0	0	0	0	0	0
TBA10	Neulakudosnäyteotto kil	1	1	0	1	0	1	1	73	100	0	1	0	0
TBA20	Ohutneulanäyteotto kilp	1	1	0	1	0	1	1	34	100	0	1	0	0
TBC00	Neulakudosnäyteotto lis		0	2	0	0	0	0	0	0	0	0	0	0
TBW99	Muu umpierityselimien p	132	59	47	57	0	2	2	10	5	29	30	118	117
TCA10	Ohutneulanäytetto silmä	2	1	0	1	0	2	2	59	0	0	1	18	18
TCA15	Lääkkeen ruiskutt silmä	22	19	1	19	0	1	1	66	74	8	11	13	9
TCA20	Lääkkeen ruiskutt silmä	3	3	40	3	0	1	1	53	100	2	1	15	15
TCB10	Silmäripsien poistamine	1	1	1	1	0	1	1	59	100	1	0	19	19
TCB30	Ptoosiompeleen poistami	4	4	0	4	0	1	1	7	100	2	2	10	10
TCC00	Neulakudosnäyteotto kyy	3	3	0	3	0	1	1	53	100	1	2	9	9
TCC10	Canaliculus lacrimalis	561	537	61	507	0	1	1	6	99	267	270	80	64
TCC30	Kyyneltiehyt-/kyynelkan	263	246	17	241	0	1	1	55	88	72	174	100	70
TCC40	Kyyneltietulppien asett	1	1	2	1	0	1	1	58	100	1	0	222	222
TCE00	Lääkeruiske silmälihaks	6	6	1	6	0	1	1	62	100	3	3	112	112
TCF00	Lääkkeen ruiskutus side	16	16	8	10	0	1	1	52	100	7	9	23	10
TCG00	Sarveis-/kovakalvosuoja	125	16	14	11	0	8	2	66	19	7	9	53	29
TCG10	Sarveiskalvo-ommelten p	48	48	10	42	0	1	1	33	100	24	24	39	27
TCG20	Sarveis-/kovakalvo-omme	6	1	1	1	0	6	6	64	0	0	1	0	0
TCH10	Etukammion pisto	3	2	0	2	0	2	2	31	50	1	1	1	1
TCH12	Näyttenotto etukammiost	5	1	2	1	0	5	5	45	0	1	0	0	0
TCK20	Pistonäytteen otto lasi	9	2	6	2	0	5	5	70	0	1	1	0	0
TCW99	Muu silmän alueen rient		0	3	0	0	0	0	0	0	0	0	0	0
TDA10	Biopsia ulkorkovasta ta	2	1	0	1	0	2	2	84	0	0	1	0	0

Toimenpiteelliset hoitojaksot 2010 - Vårdperioder med åtgärder 2010

Liitetaulukko Bilagetabell 6

Päätoimenpiteet viiden merkin tasolla aakkosjärjestyksessä - Åtgärder på femställig nivå i alfabetisk ordning

Nomeskon suomalaisen version mukaan - Enligt Nomeskos finska version

	Hoito- päivät	Hoito- jaksot	Muu pää- tai sivu- toimenpide		Potilaat	Kulleet	Hoitoajan keskiarvo	Hoitoajan mediaani	Keski- ikä	Yhden päivän aikana %	Hoito- jaksoja miehillä	Hoito- jaksoja naisilla	Jonotus- ajan keski- arvo	Jonotus- ajan mediaani
			Vård- Vårddygn	Tillägskod för åtgärd										
TDA90	Vahanpoisto korvakäytäv	.	0	22	0	0	0	0	0	0	0	0	0	0
TDB00	Vierasesineen poisto ko	.	0	55	0	0	0	0	0	0	0	0	0	0
TDC10	Ilmastointiputken poist	164	164	55	164	0	1	1	6	100	80	84	26	18
TDH50	Sept. nasi deviaatio ko	1	1	0	1	0	1	1	76	100	0	1	17	17
TDH60	Vierasesineen poisto ne	17	14	0	13	0	1	1	13	71	12	2	30	32
TDM10	Poskiontelon punktio	1 175	202	246	191	0	6	4	44	22	114	88	16	7
TDW99	Muu korvan, nenän/kurkun	.	0	43	0	0	0	0	0	0	0	0	0	0
TEA00	Koepalan otto huulesta	9	9	7	9	0	1	1	53	100	3	6	14	11
TEA10	Neulakudosnäytteen otto	2	2	0	2	0	1	1	31	100	1	1	43	43
TED00	Leukanivelsijoiltaanmen	24	11	2	8	0	2	1	50	27	1	10	31	31
TEG00	Leukanivelpunktio	11	11	3	8	0	1	1	53	100	3	8	19	18
TEG10	Diag lääke-/ainepistos	2	2	4	2	0	1	1	50	100	1	1	11	11
TEL00	Neulakudosnäyteotto syl	1	1	0	1	0	1	1	17	100	0	1	345	345
TEL40	Sylkirauhastiehyen sond	3	3	1	3	0	1	1	64	100	0	3	116	116
TEM00	Neulakudosnäyte nielu-/	1	1	0	1	0	1	1	7	0	0	1	0	0
TEW99	Muu hammas/ienu/suu/niel	28	21	14	21	0	1	1	36	71	10	11	45	33
TFB00	Keuhkovaltimokatetrin a	26	4	47	4	0	7	4	71	50	3	1	7	7
TFC00	Oikean eteisen/kammion	428	130	289	128	0	3	1	60	7	70	60	27	20
TFC10	Vas eteisen/kammion kat	21	15	178	15	0	1	1	63	33	10	5	27	16
TFC20	Katetrointi sydämen mol	14	10	38	10	0	1	1	60	30	7	3	13	15
TFC25	Transseptaalinen vasemr	2	1	98	1	0	2	2	13	0	1	0	109	109
TFC99	Sydämen katetrointi ja	274	112	40	109	0	2	2	6	1	48	64	87	68
TFE00	Sydänpussiin pisto	28	3	3	3	1	9	3	63	0	2	1	0	0
TFJ02	Sydänlihaskiirto	254	126	38	84	0	2	1	41	36	68	58	74	24
TFN10	Sepelvaltimoiden paikal	28	2	0	2	0	14	14	84	0	1	1	0	0
TFN99	Muu koronaarisuonten to	7	5	24	5	0	1	1	62	0	2	3	15	13
TFP00	Tilap iv/epikardiaalita	360	59	181	59	7	6	5	75	12	27	32	42	21
TFP04	Kallistuskoe	3	3	6	3	0	1	1	31	33	1	2	64	64
TFP20	Sydämen rytminsiirto	6 546	3 812	925	3 126	7	2	1	65	65	2 457	1 355	25	8
TFP30	Sydämen rytmihäiriön ka	1 388	886	274	858	1	2	1	50	12	494	392	41	18

Toimenpiteelliset hoitojaksot 2010 - Vårdperioder med åtgärder 2010

Liitetaulukko Bilagetabell 6

Päätoimenpiteet viiden merkin tasolla aakkosjärjestyksessä - Åtgärder på femställig nivå i alfabetisk ordning

Nomeskon suomalaisen version mukaan - Enligt Nomeskos finska version

	Hoito- päivät	Hoito- jaksot	Muu pää- tai sivu- toimenpide	Potilaat	Kuolleet	Hoitoajan keskiarvo	Hoitoajan mediaani	Keski- ikä	Yhden päivän aikana %	Hoito- jaksoja miehillä	Hoito- jaksoja naisilla	Jonotus- ajan keski- arvo	Jonotus- ajan mediaani	
		Vård- Vårddygn	Tillägskod för åtgärd	Patienter	Döda	Medel- vårdtid	Median- vårdtid	Medel ålder	Ett dygn %	Åtgärder hos män kvinnor		Medel- väntetid	Median- väntetid	
TFP31	Kammioiden katetritutki	23	5	16	5	0	5	1	37	20	3	2	16	16
TFP32	Sydämen rytmihäiriön ka	309	167	639	164	0	2	2	41	9	83	84	60	19
TFW99	Muu sydämen/suurten ver		0	4	0	0	0	0	0	0	0	0	0	0
TGA00	Neulakudosnäyt rinnan s	1	1	0	1	0	1	1	50	100	1	0	4	4
TGA10	Neulakudosnäytteotto ke	53	7	3	7	0	8	2	75	14	3	4	3	3
TGA30	Rintaontelon pisto	654	118	166	112	7	6	3	66	4	77	41	16	2
TGB10	Perkutaan pieniläpimitt	63	1	1	1	1	63	63	2	0	1	0	0	0
TGB20	Trakeakanyylin vaihto	39	4	4	4	0	10	7	20	0	1	3	65	65
TGC00	Keuhkoputkien huuhtelu	2 867	388	188	370	2	7	4	58	9	221	167	49	11
TGD00	Neulakudosnäytteen otto	29	18	10	18	0	2	1	69	17	10	8	9	10
TGD04	Kudosnäyte keuhkosta ke	162	26	55	19	0	6	4	57	0	13	13	45	26
TGW99	Muu rintakehän alueen p	208	19	4	19	0	11	2	60	16	10	9	51	29
THW99	Muu rintarauhasen pient	14	7	2	7	0	2	1	53	29	0	7	120	120
TJA00	Vatsakalvopisto	50	14	2	13	0	4	2	58	7	8	6	0	0
TJA10	Vatsaontelopisto, lapar	127	55	5	30	2	2	1	74	9	8	47	11	6
TJA33	Kat asett vatsaontelodi	273	39	10	37	0	7	2	54	3	25	14	13	13
TJA35	Vatsaontelodialysikate	518	97	19	93	0	5	1	54	40	62	35	12	10
TJA40	Vatsaontelon kanavointi	60	5	3	5	1	12	4	51	0	1	4	11	11
TJC00	Ruokatorvivaricesvuodon	1	1	2	1	1	1	1	63	100	1	0	0	0
TJD00	Nenä-maha/nenä-maha-pc	950	107	161	102	5	9	2	17	9	49	58	61	29
TJD10	Muu letku mahalaukkuun/	160	14	44	13	0	11	10	58	0	7	7	21	13
TJD20	Mahalaukkuavanneletkun	454	59	33	53	0	8	1	17	36	32	27	65	30
TJF00	Jejunumletkun asettamin	64	4	12	4	0	16	14	51	0	3	1	3	3
TJF10	Jejunumletku mahalaukku		0	1	0	0	0	0	0	0	0	0	0	0
TJF40	ACE (Anterior colonic e	5	2	2	2	0	3	3	12	0	0	2	278	278
TJF80	Avanneohjaus	64	8	9	7	0	8	8	47	0	4	4	43	45
TJG00	Ulostekovettuman poisto	12	5	4	4	0	2	1	28	20	2	3	26	26
TJG10	Vierasesineen poisto pe	8	8	1	8	0	1	1	40	0	7	1	1	1
TJG20	Peräruiske	61	11	3	11	0	6	3	5	9	5	6	55	55
TJG22	Peräruiskeohjaus	7	1	0	1	0	7	7	16	0	1	0	0	0

Toimenpiteelliset hoitojaksot 2010 - Vårdperioder med åtgärder 2010

Liitetaulukko Bilagetabell 6

Päätoimenpiteet viiden merkin tasolla aakkosjärjestyksessä - Åtgärder på femställig nivå i alfabetisk ordning

Nomeskon suomalaisen version mukaan - Enligt Nomeskos finska version

	Hoito- päivät	Hoito- jaksot	Muu pää- tai sivu- toimenpide		Potilaat	Kulleet	Hoitoajan keskiarvo	Hoitoajan mediaani	Keski- ikä	Yhden päivän aikana %	Hoito- jaksoja miehillä	Hoito- jaksoja naisilla	Jonotus- ajan keski- arvo	Jonotus- ajan mediaani
			Vård- Vårddygn	Tillägskod för åtgärd										
TJJ00	Neulakudosnäytteen otto	11	10	11	10	0	1	1	50	70	4	6	9	11
TJK00	Sappiteiden kuvaus leik	23	4	146	4	1	6	6	58	0	2	2	0	0
TJK01	Sappiteiden kuvaus LAP	35	3	316	3	0	12	7	59	0	0	3	0	0
TJL10	Neulakudosnäytt. otto h	7	2	0	2	0	4	4	63	0	0	2	0	0
TJW99	Muu gastroenterologian	35	15	8	15	0	2	1	36	47	11	4	72	56
TJX00	Punktio tai biopsia end	.	0	4	0	0	0	0	0	0	0	0	0	0
TJX10	Paik. hyyd. diatermiällä	29	2	1	2	0	15	15	72	0	0	2	38	38
TJX12	Lask. skleroter. g-i-tä	5	2	1	2	0	3	3	33	0	1	1	0	0
TJX14	Muu ver.vuod.tyr.tp g-i	4	2	1	2	0	2	2	45	0	1	1	143	143
TJX20	Mahasuolikanavan laajen	.	0	2	0	0	0	0	0	0	0	0	0	0
TJX22	Paik. muut. poisto g-i	.	0	1	0	0	0	0	0	0	0	0	0	0
TJX30	Vierasesineen poisto ma	1	1	0	1	0	1	1	2	0	0	1	0	0
TJX90	Muu g-i-täh. suor. pien	.	0	3	0	0	0	0	0	0	0	0	0	0
TK800	Hemodialyysi	5 487	678	622	403	32	8	4	57	13	403	275	10	4
TK810	Hemofiltratio	277	26	50	25	3	11	6	66	4	13	13	29	16
TK820	Peritoneaalidialyysi	947	146	37	82	2	7	3	56	10	99	47	18	11
TK823	Vatsakalvon läpäisevyys	8	5	0	4	0	2	2	3	0	4	1	68	63
TK824	Peritoneaalidialyysikat	.	0	1	0	0	0	0	0	0	0	0	0	0
TKA00	Neulakudosnäytteen otto	47	17	2	17	0	3	1	50	6	9	8	25	18
TKA05	Ohutneulanäytteen ottam	5	1	1	1	0	5	5	12	0	1	0	1	1
TKA10	Munuaisen tai munuaisal	.	0	1	0	0	0	0	0	0	0	0	0	0
TKB40	virtsanjohdinavanteen s	9	1	0	1	0	9	9	1	0	1	0	119	119
TKC00	Neulakudosnäytteen otto	1	1	0	1	0	1	1	53	100	0	1	8	8
TKC10	Virtsarakkopisto	567	125	202	116	2	5	2	66	19	92	33	32	23
TKC20	Virtsarakkokatetrin ase	1 713	197	632	195	23	9	5	66	5	122	75	19	8
TKC22	Katetrointiopetus	37	15	7	13	0	3	2	50	27	8	7	35	11
TKC52	Urethrasfinkt supistush	.	0	3	0	0	0	0	0	0	0	0	0	0
TKD00	Virtsaputken laajentami	220	134	175	124	0	2	1	56	49	49	85	63	41
TKE00	Neulakudosnäytteen otto	23	11	13	11	0	2	1	69	36	11	0	48	24
TKE10	Eturauhaspisto	.	0	1	0	0	0	0	0	0	0	0	0	0

Toimenpiteelliset hoitojaksot 2010 - Vårdperioder med åtgärder 2010

Liitetaulukko Bilagetabell 6

Päätoimenpiteet viiden merkin tasolla aakkosjärjestyksessä - Åtgärder på femställig nivå i alfabetisk ordning

Nomeskon suomalaisen version mukaan - Enligt Nomeskos finska version

		Hoito- päivät	Hoito- jaksot	Muu pää- tai sivu- toimenpide	Potilaat	Kuolleet	Hoitoajan keskiarvo	Hoitoajan mediaani	Keski- ikä	Yhden päivän aikana %	Hoito- jaksoja miehillä	Hoito- jaksoja naisilla	Jonotus- ajan keski- arvo	Jonotus- ajan mediaani
		Vård- Vårddygn	Vård- perioder	Tillägskod för åtgärd	Patienter	Döda	Medel- vårdtid	Median- vårdtid	Medel ålder	Ett dygn %	Åtgärder hos		Medel- väntetid	Median- väntetid
											hos män	kvinnor		
TKF10	Kivespisto	5	2	0	2	0	3	3	49	0	2	0	0	0
TKF60	Kivespussin pisto	2	2	7	2	0	1	1	50	50	2	0	66	66
TKW99	Muu virtsatie/miessukue	10	8	8	8	0	1	1	57	50	5	3	78	43
TLA00	Munasarjapunktio	1	1	3	1	0	1	1	58	100	0	1	2	2
TLC00	Kohdunsisäisen ehkäisim	295	243	780	241	0	1	1	34	95	0	243	40	29
TLC02	Kohdunsisäisen ehkäisim	301	135	339	134	0	2	1	42	85	0	135	51	33
TLE00	Emättimen laajennus	19	18	4	18	0	1	1	52	56	0	18	62	31
TLE10	Vierasesinepoisto emätt	13	12	3	12	0	1	1	49	67	0	12	145	116
TLE20	Pisto emättimen kautta	35	17	1	16	0	2	1	49	59	0	17	13	8
TLE30	Emättimen tamponointi	5	2	3	2	0	3	3	30	50	0	2	120	120
TLW00	Inseminaatio	1	1	0	1	0	1	1	36	100	0	1	3	3
TLW10	Tuoreen alkion siirto	6	1	0	1	0	6	6	34	0	0	1	0	0
TLW99	Muu naissukuelinten pie	98	51	22	49	0	2	1	40	55	0	51	48	36
TMA00	Välilihanleikkaus, epis	916	268	3 190	268	0	3	3	29	0	0	268	8	4
TMW99	Muu raskaus/synnytys pi	.	0	73	0	0	0	0	0	0	0	0	0	0
TNA00	Ohutneulanäyte, selkä t	.	0	1	0	0	0	0	0	0	0	0	0	0
TNA05	Pehmytkudosaukaisu, se	1	1	0	1	0	1	1	18	0	0	1	1	1
TNA11	Diagn/ther inj niv, sel	.	0	1	0	0	0	0	0	0	0	0	0	0
TNA33	Yksilöllinen tuki, selk	74	45	0	41	0	2	1	11	9	14	31	28	27
TNA34	Yks ortop suuri tuki, s	14	2	1	2	0	7	7	31	0	2	0	0	0
TNA39	Muu ortoottinen sidos,	5	1	0	1	0	5	5	18	0	1	0	0	0
TNB05	Pehmytkudosaukaisu, olk	2	1	0	1	0	2	2	21	0	1	0	0	0
TNB10	Olkanelven pisto	.	0	1	0	0	0	0	0	0	0	0	0	0
TNB11	Diagn/ther inj niv, olk	4	2	0	2	0	2	2	14	50	1	1	28	28
TNB30	Pehmeä sidos, olkavarsi	.	0	1	0	0	0	0	0	0	0	0	0	0
TNB31	Valmistuki, olkavarsi t	5	1	1	1	0	5	5	88	0	0	1	0	0
TNB32	Yksilöllinen lasta, olk	.	0	3	0	0	0	0	0	0	0	0	0	0
TNB33	Yksilöllinen tuki, olka	16	5	8	5	0	3	3	67	0	2	3	0	0
TNB34	Yks ortop suuri tuki, o	26	6	0	6	0	4	3	73	0	1	5	0	0
TNB40	Vetoon asett, olkav/olk	2	1	0	1	0	2	2	36	0	0	1	0	0

Toimenpiteelliset hoitojaksot 2010 - Vårdperioder med åtgärder 2010

Liitetaulukko Bilagetabell 6

Päätoimenpiteet viiden merkin tasolla aakkosjärjestyksessä - Åtgärder på femställig nivå i alfabetisk ordning

Nomeskon suomalaisen version mukaan - Enligt Nomeskos finska version

	Hoito- päivät	Hoito- jaksot	Muu pää- tai sivu- toimenpide		Potilaat	Kulleet	Hoitoajan keskiarvo	Hoitoajan mediaani	Keski- ikä	Yhden päivän aikana %	Hoito- jaksoja miehillä	Hoito- jaksoja naisilla	Jonotus- ajan keski- arvo	Jonotus- ajan mediaani
			Vård- Vårddygn	Tillägskod för åtgärd										
TNC10	Nivelen pisto, kyynärni	2	1	1	1	0	0	2	5	0	1	0	0	0
TNC30	Pehmeä sidos, kyynärniv	.	0	1	0	0	0	0	0	0	0	0	0	0
TNC31	Valmistuki, kyynärniv	.	0	3	0	0	0	0	0	0	0	0	0	0
TNC32	Yksilöllinen lasta, kyy	1	1	12	1	0	1	1	10	0	0	1	0	0
TNC33	Yksilöllinen tuki, kyy	75	18	12	17	0	4	3	58	6	11	7	17	17
TND05	Pehmytkudosaukaisu, ra	.	0	1	0	0	0	0	0	0	0	0	0	0
TND11	Diagn/ther inj niv, ran	17	14	28	12	0	1	1	49	86	1	13	30	28
TND30	Pehmeä sidos, ranne tai	1	1	2	1	0	1	1	35	0	1	0	51	51
TND32	Yksilöllinen lasta, ran	31	16	237	16	0	2	1	40	25	12	4	10	10
TND33	Yksilöllinen tuki tai k	35	12	73	12	0	3	1	41	42	6	6	42	42
TND34	Yksilöllinen toiminn tu	34	14	5	14	0	2	1	53	29	6	8	0	0
TND39	Muu ortoottinen sidos,	1	1	1	1	0	1	1	30	0	1	0	0	0
TNE01	Ohutneulanäyte, lantion	1	1	0	1	0	1	1	60	0	0	1	13	13
TNE11	Diagn/ther inj ristiniv	11	1	1	1	0	11	11	69	0	0	1	1	1
TNE20	Luuytimen imeminen, lan	275	116	26	68	2	2	1	16	48	53	63	49	5
TNE25	Porakanavanäyte luuytim	69	18	20	18	1	4	1	57	56	9	9	10	8
TNE32	Yksilöllinen lasta, lan	13	2	0	1	0	7	7	0	0	0	2	0	0
TNE33	Yksilöllinen tuki, lant	1	1	1	1	0	1	1	0	0	0	1	0	0
TNE39	Muu ortoottinen sidos,	9	3	1	3	0	3	1	3	33	1	2	25	25
TNF01	Ohutneulanäyte, lonkkan	.	0	1	0	0	0	0	0	0	0	0	0	0
TNF05	Pehmytkudosaukaisu, lo	14	3	1	3	0	5	6	57	0	1	2	0	0
TNF10	Lonkkanivelen pisto	120	43	5	40	0	3	1	65	67	26	17	25	17
TNF11	Diagn/therap inj lonkka	4	4	2	4	0	1	1	80	100	2	2	16	8
TNF25	Porakanavanäyte luuytim	.	0	1	0	0	0	0	0	0	0	0	0	0
TNF32	Yksilöllinen lasta, lon	.	0	2	0	0	0	0	0	0	0	0	0	0
TNF33	Yksilöllinen tuki, lonk	11	2	3	2	0	6	6	5	50	1	1	0	0
TNF34	Yksilöllinen ortopedine	11	1	2	1	0	11	11	1	0	0	1	0	0
TNF40	Vetoon asettaminen, lon	18	1	1	1	0	18	18	27	0	0	1	0	0
TNG05	Pehmytkudosaukaisu, po	46	6	2	6	0	8	4	61	33	2	4	46	41
TNG10	Polven pisto	322	87	16	80	0	4	2	61	39	36	51	21	16

Toimenpiteelliset hoitojaksot 2010 - Vårdperioder med åtgärder 2010

Liitetaulukko Bilagetabell 6

Päätoimenpiteet viiden merkin tasolla aakkosjärjestyksessä - Åtgärder på femställig nivå i alfabetisk ordning

Nomeskon suomalaisen version mukaan - Enligt Nomeskos finska version

	Hoito- päivät	Hoito- jaksot	Muu pää- tai sivu- toimenpide		Potilaat	Kuolleet	Hoitoajan keskiarvo	Hoitoajan mediaani	Keski- ikä	Yhden päivän aikana %	Hoito- jaksoja miehillä	Hoito- jaksoja naisilla	Jonotus- ajan keski- arvo	Jonotus- ajan mediaani
			Vård- Vårddygn	Tillägskod för åtgärd										
TNG11	Diagn/ther inj polveen	23	17	23	16	0	1	1	18	59	8	9	24	31
TNG20	Luuytimen imeminen, sää	1	1	1	1	0	1	1	42	100	1	0	0	0
TNG25	Porakanavanäyte luuytim	8	2	1	2	0	4	4	45	50	2	0	2	2
TNG30	Pehmeä sidos, polvi tai	7	2	0	2	0	4	4	15	0	2	0	0	0
TNG31	Valmistuki, polvi tai s	.	0	2	0	0	0	0	0	0	0	0	0	0
TNG32	Yksilöllinen lasta, pol	2	2	2	2	0	1	1	15	0	2	0	0	0
TNG33	Yksilöllinen tuki, polv	123	21	11	21	0	6	3	61	5	8	13	6	6
TNG34	Yks ortop suuri tuki, p	214	53	16	52	0	4	3	52	8	29	24	63	63
TNH05	Tuki- ja liikuntaelinte	15	6	0	6	0	3	1	48	67	4	2	97	94
TNH10	Nivelpisto, nilkkanivel	15	3	3	3	0	5	4	7	33	2	1	7	7
TNH11	Diagn/therp inj nilk/ja	33	10	23	10	0	3	1	44	80	1	9	33	23
TNH31	Valmistuki, nilkka tai	15	9	10	9	0	2	1	39	33	5	4	0	0
TNH32	Yksilöllinen lasta, nil	82	9	9	9	0	9	5	26	0	6	3	56	56
TNH33	Yksilöllinen tuki, nilk	463	67	43	65	0	7	3	52	10	38	29	13	13
TNH35	Kampuran sitominen	.	0	2	0	0	0	0	0	0	0	0	0	0
TNH36	Kampuran kipsaus	86	67	31	26	0	1	1	1	93	49	18	10	8
TNH39	Muu ortoottinen sidos,	44	2	1	2	0	22	22	12	50	1	1	111	111
TNX00	TULE pehmytkudospisto/ç	84	67	15	57	0	1	1	12	93	41	26	35	25
TNX10	Nivelpisto	1 177	604	171	427	0	2	1	19	77	241	363	15	11
TNX30	Pehmeä sidos	7	1	2	1	0	7	7	76	0	1	0	0	0
TNX31	Kova, esivalmistettu si	.	0	17	0	0	0	0	0	0	0	0	0	0
TNX32	Muovailtava lasta	209	64	1 117	64	0	3	2	49	14	33	31	49	44
TNX33	Muovailtava sidos	285	43	636	43	0	7	2	40	26	20	23	16	11
TNX34	Laaja muovailtava sidos	384	91	63	83	0	4	2	31	23	46	45	27	28
TNX39	Muu ortopedinen sidos	72	5	4	5	0	14	10	41	0	2	3	87	87
TNX50	Muovailtavan sidoksen t	83	16	34	16	0	5	4	44	25	8	8	27	27
TNX92	Alaraajan tukisidos tai	94	17	13	15	0	6	4	51	6	9	8	11	7
TNX99	Muu ortopedinen pientoi	133	31	23	31	0	4	4	51	16	13	18	63	88
TPH00	Laskimon aukaisu, phleb	1	1	0	1	0	1	1	63	0	0	1	9	9
TPH04	Laskimon kanylointi	7 155	1 115	1 337	1 053	46	6	3	41	13	582	533	59	24

Toimenpiteelliset hoitojaksot 2010 - Vårdperioder med åtgärder 2010

Liitetaulukko Bilagetabell 6

Päätoimenpiteet viiden merkin tasolla aakkosjärjestyksessä - Åtgärder på femställig nivå i alfabetisk ordning

Nomeskon suomalaisen version mukaan - Enligt Nomeskos finska version

	Hoito- päivät	Hoito- jaksot	Muu pää- tai sivu- toimenpide		Potilaat	Kulleet	Hoitoajan keskiarvo	Hoitoajan mediaani	Keski- ikä	Yhden päivän aikana %	Hoito- jaksoja miehillä	Hoito- jaksoja naisilla	Jonotus- ajan keski- arvo	Jonotus- ajan mediaani
			Vård- Vårddygn	Tillägskod för åtgärd										
TPH05	Laskimon esiin otto ja	185	17	10	14	2	11	2	31	12	10	7	16	6
TPH07	Valtimon kanylointi	2 010	250	1 419	250	28	8	6	61	4	122	128	38	11
TPH08	Napavaltimon katetrointi	.	0	2	0	0	0	0	0	0	0	0	0	0
TPH10	Alaraajalaskimoiden skl	1	1	4	1	0	1	1	39	100	0	1	344	344
TPH15	Keskuslaskimokatetri ka	15 440	955	801	853	75	16	11	58	5	486	469	28	7
TPH20	Keskuslaskimokatetri so	14 970	885	593	794	62	17	13	57	3	452	433	18	8
TPH30	Keskuslaskimokatetri ää	533	21	56	20	2	25	11	32	5	8	13	3	2
TPH36	Napalaskimon katetrointi	197	7	3	7	1	28	16	0	0	3	4	0	0
TPH61	Verenvaihto	44	1	2	1	0	44	44	0	0	0	1	0	0
TPH90	Kiinteään suonikanyylin	1 968	360	368	349	2	6	2	48	30	192	168	21	8
TPJ00	Koepalan otto imurauhas	213	62	11	61	1	3	1	55	44	37	25	9	8
TPJ05	Imusolmukkeen pisto	17	6	3	6	0	3	1	58	67	4	2	8	8
TPW99	Muu verisuoni/imurauhas	1 291	73	41	69	3	18	3	37	22	37	36	101	4
TPX00	Koepala pintavaltimosta	72	14	0	14	0	5	5	69	21	2	12	53	23
TPX10	Pysyvän injektioireitin	4 418	674	129	645	17	7	1	54	41	237	437	15	10
TPX15	Laskimokanavan poisto	459	84	34	82	1	6	1	46	50	35	49	16	10
TPX22	Valtimotukoksen trombol	997	146	11	146	2	7	6	69	0	73	73	1	1
TQW02	Muun syylänpoisto	11	11	2	11	0	1	1	35	100	4	7	38	41
TQW10	Palovammasiteen vaihto	30	8	2	8	0	4	1	18	38	7	1	0	0
TQW11	Haavan alipainesidoksen	283	19	57	17	1	15	13	60	5	10	9	19	10
TQW30	Akupunktio	56	23	151	21	0	2	2	29	9	0	23	1	1
TQW40	Ompeleen tai ompeleiden	138	21	37	20	1	7	3	30	33	9	12	8	9
TQW80	Ihotautipotilaan paikal	7	3	1	3	0	2	2	56	0	0	3	1	1
TQW99	Muu ihon pientoimenpide	129	35	35	26	0	4	1	23	57	20	15	55	29
TQX00	Neulakudosnäytteen otto	.	0	1	0	0	0	0	0	0	0	0	0	0
TQX10	Ihon ja ihonalaiskudoks	1 213	152	28	150	0	8	7	56	9	77	75	14	5
TQX20	Ihonalaisen lääkeaineka	96	51	43	51	0	2	1	24	57	0	51	6	5
TQX22	Ihonalaisen lääkeaineka	6	6	12	6	0	1	1	29	100	0	6	18	8
UDC00	Otomikroskopia	1 263	231	794	219	0	6	1	17	77	130	101	69	41
UDC10	Tympanoskopia	12	12	32	12	0	1	1	10	100	8	4	24	15

Toimenpiteelliset hoitojaksot 2010 - Vårdperioder med åtgärder 2010

Liitetaulukko Bilagetabell 6

Päätoimenpiteet viiden merkin tasolla aakkosjärjestyksessä - Åtgärder på femställig nivå i alfabetisk ordning

Nomeskon suomalaisen version mukaan - Enligt Nomeskos finska version

	Hoito- päivät	Hoito- jaksot	Muu pää- tai sivu- toimenpide		Potilaat	Kulleet	Hoitoajan keskiarvo	Hoitoajan mediaani	Keski- ikä	Yhden päivän aikana %	Hoito- jaksoja miehillä	Hoito- jaksoja naisilla	Jonotus- ajan keski- arvo	Jonotus- ajan mediaani
			Vård- Vårddygn	Tillägskod för åtgärd										
UDH02	Nenän ja nenänielun täh	362	162	501	157	1	2	1	35	63	97	65	61	30
UDM02	Nenän sivuonteloiden tä	20	16	21	16	0	1	1	35	81	8	8	50	32
UDQ02	Suora kurkunpään tähyt	201	83	69	83	1	2	1	34	61	53	30	33	21
UDQ12	Nenän ja kurkunpään täh	311	32	22	30	2	10	2	37	25	20	12	28	24
UDQ22	Kurkunpään tutkimus mik	617	330	71	293	0	2	1	57	36	223	107	25	17
UEL02	Sylkirauhasen tähytys	67	67	2	63	0	1	1	47	100	19	48	146	145
UEN12	Alanielun tähytys	43	28	14	28	0	2	1	58	21	19	9	36	30
UGA02	Tähytys keuhkopussiava		0	1	0	0	0	0	0	0	0	0	0	0
UGB02	Henkitorven tähytys	69	27	29	23	0	3	1	33	26	13	14	32	18
UGC02	Keuhkoputkitähytys,jäy	582	189	85	181	1	3	1	18	33	109	80	69	18
UGC08	Koepalan otto keuhkosta	3	2	0	2	0	2	2	41	0	1	1	26	26
UGC12	Keuhkoputkitähytys,tai	10 583	1 863	390	1 779	43	6	2	63	14	1 189	674	24	8
UGC18	Koepalan otto keuhkoist	39	3	6	3	0	13	12	42	33	1	2	80	80
UJC01	Alanielun tähytys	353	155	106	139	0	2	1	57	41	98	57	22	14
UJC02	Ruokatorven tähytys,jä	461	242	150	226	0	2	1	55	26	129	113	34	20
UJC12	Ruokatorven tähytys,ta	321	67	82	66	4	5	1	48	22	46	21	124	23
UJD02	Gastroskopia	1 737	431	243	425	12	4	2	55	25	225	206	49	21
UJD10	Esofago-, gastro- ja du	20 344	4 448	1 492	4 222	73	5	2	53	22	2 369	2 079	63	27
UJF02	Ohutsuolen tähytys nie	101	19	16	19	0	5	3	63	26	12	7	37	27
UJF12	Ohutsuolen tähytys suo	86	26	12	15	0	3	2	31	0	9	17	18	10
UJF14	Ileoanaalianastamoosin	24	7	14	7	0	3	1	38	57	3	4	122	70
UJF22	Ohutsuolen tähytys ent		0	3	0	0	0	0	0	0	0	0	0	0
UJF30	Ileoskopia kolonin kaut	2 343	385	47	380	0	6	2	58	3	191	194	38	27
UJF32	Paksusuolen tähytys, k	6 934	1 886	680	1 840	19	4	1	57	17	835	1 051	50	25
UJF34	Paksusuolen vasemman p	165	38	12	38	1	4	3	63	0	13	25	41	18
UJF45	Sigmasuolen tähytys, s	2 079	444	193	421	3	5	2	63	13	213	231	45	22
UJF92	Kapseliendoskopia	243	40	9	40	0	6	3	45	20	20	20	26	19
UJG02	Peräsuolen tähytys	234	99	86	91	0	2	1	39	36	51	48	45	23
UJH02	Peräaukon tähytys	243	39	48	39	0	6	2	51	33	22	17	85	92
UJK02	ERCP ja katetrointi	4 301	922	489	824	17	5	3	67	8	416	506	30	9

Toimenpiteelliset hoitojaksot 2010 - Vårdperioder med åtgärder 2010

Liitetaulukko Bilagetabell 6

Päätoimenpiteet viiden merkin tasolla aakkosjärjestyksessä - Åtgärder på femställig nivå i alfabetisk ordning

Nomeskon suomalaisen version mukaan - Enligt Nomeskos finska version

		Hoito- päivät	Hoito- jaksot	Muu pää- tai sivu- toimenpide	Potilaat	Kuolleet	Hoitoajan keskiarvo	Hoitoajan mediaani	Keski- ikä	Yhden päivän aikana %	Hoito- jaksoja miehillä	Hoito- jaksoja naisilla	Jonotus- ajan keski- arvo	Jonotus- ajan mediaani
		Vård- Vårddygn	Vård- perioder	Tillägskod för åtgärd	Patienter	Döda	Medel- vårdtid	Median- vårdtid	Medel ålder	Ett dygn %	Åtgärder hos		Medel- väntetid	Median- väntetid
											hos män	kvinnor		
UJK12	Sappitietähystys nielun	618	143	22	127	2	4	2	69	1	62	81	43	12
UJK32	Sappirakon tähyystys sap	3	1	0	1	0	3	3	83	0	0	1	0	0
UJK42	Haiman tähyystys mahasuc	94	23	3	22	0	4	1	59	17	17	6	13	9
UKA02	Ureteropyeloscopia alat	97	54	12	51	0	2	1	59	7	23	31	68	45
UKB02	Virtsanjohtimen tähyysty	733	294	149	282	1	3	1	59	14	203	91	37	27
UKB12	Virtsavanteen (Bricke	37	16	1	12	0	2	1	42	31	9	7	66	51
UKC02	Virtsarakon tähyystys	6 698	2 652	1 666	2 304	7	3	1	63	44	1 718	934	74	45
UKC05	Virtsarakon tähyystys ja	108	42	23	41	0	3	1	64	31	30	12	54	37
UKC12	Uudisrakontähyystys avan	30	16	4	13	0	2	2	60	25	9	7	100	74
UKC22	Uudisrakkotähyystys virt	.	0	1	0	0	0	0	0	0	0	0	0	0
UKD02	Virtsaputken tähyystys	74	31	38	31	0	2	1	44	35	26	5	38	16
ULA02	Emättimen tähyystys	419	93	60	91	0	5	1	40	74	0	93	110	39
ULC02	Kohdun tähyystys	1 488	1 335	363	1 314	0	1	1	51	85	0	1 335	35	26
W0A00	Sosiaalisen toimintakyv	.	0	2	0	0	0	0	0	0	0	0	0	0
W0A12	Psykiatrisen tilan suun	.	0	1	0	0	0	0	0	0	0	0	0	0
WB103	Prim.kasv yks liit. syt	.	0	23	0	0	0	0	0	0	0	0	0	0
WB111	Prim.kasv leik/sädeh ed	.	0	19	0	0	0	0	0	0	0	0	0	0
WB113	Prim.kasv liit. monisyt	.	0	11	0	0	0	0	0	0	0	0	0	0
WB123	Prim.kasv vaat liit syt	.	0	32	0	0	0	0	0	0	0	0	0	0
WB133	Prim.kasv er vaat sytos	.	0	2	0	0	0	0	0	0	0	0	0	0
WB323	Prim.kasv vaat biovast	.	0	1	0	0	0	0	0	0	0	0	0	0
WC105	Paik uus kasv yks tav s	.	0	86	0	0	0	0	0	0	0	0	0	0
WC115	Paik.uus kasv tav monis	.	0	5	0	0	0	0	0	0	0	0	0	0
WC125	Paik uus kasv vaat tav	.	0	3	0	0	0	0	0	0	0	0	0	0
WC135	Paik uus kasv er vaat s	.	0	9	0	0	0	0	0	0	0	0	0	0
WD105	Laaj lev kasv yks syt.h	.	0	18	0	0	0	0	0	0	0	0	0	0
WD115	Laaj lev kasv monisyt.h	.	0	107	0	0	0	0	0	0	0	0	0	0
WD125	Laaj lev kasv vaat syt.	.	0	24	0	0	0	0	0	0	0	0	0	0
WD135	Laaj lev kasv er vaat s	.	0	168	0	0	0	0	0	0	0	0	0	0
WD315	Laaj lev kasv yks biova	.	0	36	0	0	0	0	0	0	0	0	0	0

Toimenpiteelliset hoitojaksot 2010 - Vårdperioder med åtgärder 2010

Liitetaulukko Bilagetabell 6

Päätoimenpiteet viiden merkin tasolla aakkosjärjestyksessä - Åtgärder på femställig nivå i alfabetisk ordning

Nomeskon suomalaisen version mukaan - Enligt Nomeskos finska version

	Hoito- päivät	Hoito- jaksot	Muu pää- tai sivu- toimenpide		Potilaat	Kulleet	Hoitoajan keskiarvo	Hoitoajan mediaani	Keski- ikä	Yhden päivän aikana %	Hoito- jaksoja miehillä	Hoito- jaksoja naisilla	Jonotus- ajan keski- arvo	Jonotus- ajan mediaani
			Vård- Vårddygn	Tillägskod för åtgärd										
WD325 Laaj lev kasv vaat biov	.		0	3	0	0	0	0	0	0	0	0	0	0
WNF00 Tartunnan lähteen ja ko	.		0	7	0	0	0	0	0	0	0	0	0	0
WQ000 Siedätyshoito	.	2	2	2	2	0	1	1	52	100	2	0	0	0
WW200 Rokotus	.	109	65	28	65	0	2	1	21	68	9	56	7	4
WW300 Autologinen kantasolusi	.	1 980	97	30	93	0	20	19	50	0	57	40	30	21
WW302 Kantasolusiirto vier. s	.	930	26	0	26	0	36	34	44	0	20	6	87	49
WW304 Kantasolusiirto kotim.	.	531	14	1	14	2	38	37	45	0	8	6	90	85
WW306 Kantasolusiirto ulkom.	.	1 543	34	1	34	2	45	39	38	0	23	11	101	89
WW400 Plasmafereesi	.	871	54	50	43	3	16	9	44	13	36	18	7	3
WW402 Leukafereesi	.	160	44	5	44	0	4	3	55	0	25	19	33	9
WW409 Muu afereesi	.	623	47	84	36	1	13	3	48	34	26	21	21	18
WW500 Verensiirto	.	5 731	1 187	514	931	28	5	3	51	23	398	789	10	2
WW502 Autotransfuusio	.		0	3	0	0	0	0	0	0	0	0	0	0
WW800 Siirto toiseen sairaala	.		0	26	0	0	0	0	0	0	0	0	0	0
WW802 Siirto, 2 saattajaa	.		0	88	0	0	0	0	0	0	0	0	0	0
WW804 Siirto ylempi hoitolait	.		0	146	0	0	0	0	0	0	0	0	0	0
WW805 Siirto alempihoitolaits	.		0	66	0	0	0	0	0	0	0	0	0	0
WW806 Siirto alempihoitolaits	.		0	10	0	0	0	0	0	0	0	0	0	0
WX000 Ilman anestesiaa	.	1 044	306	601	297	1	3	1	33	32	83	223	59	41
WX002 Sedaatio ja analgesia	.	1 061	143	3 336	137	11	7	3	48	20	79	64	28	10
WX100 Sidekalvon pintapuudutus	.	4	2	5 488	2	0	2	2	69	50	2	0	26	26
WX105 Pintapuudutus iholle ta	.	9	9	1 429	9	0	1	1	38	100	6	3	29	19
WX109 Laaja ihon pintapuudutus	.		0	10	0	0	0	0	0	0	0	0	0	0
WX110 Infiltraatiopuudutus	.	239	67	16 882	60	1	4	1	48	63	31	36	56	16
WX120 Yläraajan laskimopuudut	.	29	23	722	15	0	1	1	49	91	10	13	21	12
WX124 Alaraajan laskimopuudut	.	2	2	4	1	0	1	1	25	100	0	2	12	12
WX130 Interpleuraalinen puudu	.		0	39	0	0	0	0	0	0	0	0	0	0
WX140 Silmämunanvieruspuudut	.	135	131	2 457	118	0	1	1	69	98	66	65	22	19
WX142 Sub-tenon puudutus	.		0	37	0	0	0	0	0	0	0	0	0	0
WX144 Subkonjunktivaalinen pu	.		0	65	0	0	0	0	0	0	0	0	0	0

Toimenpiteelliset hoitojaksot 2010 - Vårdperioder med åtgärder 2010

Liitetaulukko Bilagetabell 6

Päätoimenpiteet viiden merkin tasolla aakkosjärjestyksessä - Åtgärder på femställig nivå i alfabetisk ordning

Nomeskon suomalaisen version mukaan - Enligt Nomeskos finska version

	Hoito- päivät	Hoito- jaksot	Muu pää- tai sivu- toimenpide		Potilaat	Kulleet	Hoitoajan keskiarvo	Hoitoajan mediaani	Keski- ikä	Yhden päivän aikana %	Hoito- jaksoja miehillä	Hoito- jaksoja naisilla	Jonotus- ajan keski- arvo	Jonotus- ajan mediaani
			Vård- Vårddygn	Tillägskod för åtgärd										
WX199 Muu paikallisuudutus	15	4	158	4	0	0	4	1	51	25	2	2	23	23
WX1BG Kokokehon VKMT	.	0	3	0	0	0	0	0	0	0	0	0	0	0
WX1CG Kokokehon laaja VKMT	.	0	18	0	0	0	0	0	0	0	0	0	0	0
WX1DG Kokokehon erittäin laaj	.	0	22	0	0	0	0	0	0	0	0	0	0	0
WX200 Interskaleeninen olkapu	41	13	733	13	0	0	3	2	55	23	8	5	87	62
WX202 Supraklavikulaarinen ol	70	7	181	7	0	0	10	9	42	0	5	2	0	0
WX203 Infraklavikulaarinen ol	9	5	224	5	0	0	2	1	49	0	5	0	6	6
WX204 Axillaarinen olkapunoks	187	48	2 024	45	0	0	4	2	55	15	23	25	14	9
WX210 Lonkkahermon puudutus	50	8	23	8	0	0	6	5	60	25	4	4	150	150
WX212 Reisihermon puudutus	119	28	67	22	0	0	4	3	56	39	11	17	122	53
WX214 Nilkan johtopuudutus	2	2	65	1	0	0	1	1	25	100	0	2	5	5
WX220 Ilioinguinaalinen johto	2	1	29	1	0	0	2	2	15	0	0	1	0	0
WX230 Häpyhermon puudutus	482	136	145	136	0	0	4	3	29	0	0	136	7	6
WX234 Kohdunkaulanvieruskudos	3 589	1 067	905	1 066	0	0	3	3	29	0	0	1 067	4	2
WX240 Peniksen johtopuudutus	.	0	165	0	0	0	0	0	0	0	0	0	0	0
WX250 Interkostaalipuudutus	4	2	8	2	0	0	2	2	67	0	1	1	0	0
WX290 Muu johtopuudutus	97	20	433	19	0	0	5	1	42	60	12	8	66	10
WX300 Epiduraalipuudutus kaul	22	1	4	1	0	0	22	22	53	0	1	0	208	208
WX302 Epiduraalipuudutus rint	1 770	178	1 031	165	3	0	10	8	59	1	92	86	34	22
WX306 Epiduraalipuudutus lann	8 568	1 930	4 880	1 885	6	0	4	4	31	4	86	1 844	25	7
WX307 Synnytysepiduraalipuudu	18 551	5 272	2 115	5 271	0	0	4	3	28	0	0	5 272	4	3
WX308 Sakraalipuudutus	57	17	47	16	0	0	3	3	49	18	9	8	1	1
WX320 Spinaalipuudutus	1 470	495	21 812	494	2	0	3	3	32	1	13	482	21	6
WX321 Spinaalipuud synn.kiv I	8 201	2 919	1 329	2 918	0	0	3	3	30	0	0	2 919	7	3
WX323 Spinaalianestesiapuudut	47	4	127	4	0	0	12	10	70	0	4	0	49	2
WX330 Paravertebraalipuudutus	3	2	9	2	0	0	2	2	69	50	0	2	9	9
WX400 Inhalaatioyleisanestesi	100	33	5 969	29	0	0	3	1	6	33	18	15	26	16
WX404 Suonensisäinen yleisane	6 302	2 121	19 865	1 628	11	0	3	1	28	50	1 204	917	42	21
WX408 Balansoitu yleisanestes	1 541	509	28 459	488	4	0	3	1	17	30	264	245	33	21
WX419 Muu yleisanestesia	156	13	615	12	0	0	12	6	57	0	8	5	49	49

Toimenpiteelliset hoitojaksot 2010 - Vårdperioder med åtgärder 2010

Liitetaulukko Bilagetabell 6

Päätoimenpiteet viiden merkin tasolla aakkosjärjestyksessä - Åtgärder på femställig nivå i alfabetisk ordning

Nomeskon suomalaisen version mukaan - Enligt Nomeskos finska version

	Hoito- päivät	Hoito- jaksot	Muu pää- tai sivu- toimenpide		Potilaat	Kulleet	Hoitoajan keskiarvo	Hoitoajan mediaani	Keski- ikä	Yhden päivän aikana %	Hoito- jaksoja miehillä	Hoito- jaksoja naisilla	Jonotus- ajan keski- arvo	Jonotus- ajan mediaani
			Vård- Vårddygn	Tillägskod för åtgärd										
WX600 Kertapuudutus katetrill	641	180	603	180	180	0	4	3	29	0	1	179	7	4
WX602 Toistuva tai jatkuva ka	1 559	309	5 103	309	309	0	5	4	29	0	8	301	39	17
WX610 PCA	474	100	193	99	99	5	5	1	38	31	15	85	6	3
WX700 Hengityksen ja verenkie	13 037	2 783	1 893	2 597	2 597	75	5	3	39	14	1 477	1 306	48	31
WX702 Supraglott hengitysvarm	138	73	842	66	66	0	2	1	61	0	32	41	78	81
WX703 Nenänielu- tai nieluput	55	10	13	10	10	0	6	3	53	10	5	5	0	0
WX704 Intubaatio	1 974	143	1 065	142	142	13	14	6	30	6	72	71	18	4
WX720 Oma hengitys	.	0	3	0	0	0	0	0	0	0	0	0	0	0
WX722 Ylipainehengitys	6 516	689	934	679	679	50	10	6	40	6	405	284	59	56
WX725 Noninvasiivinen ventila	994	31	109	31	31	8	32	18	44	0	19	12	0	0
WX730 Hengityskonehoito	5 537	311	323	307	307	52	18	6	39	6	186	125	95	19
WX732 Korkeataajuinen hengity	768	14	24	14	14	4	55	17	0	14	6	8	0	0
WX740 Typpioksidihoido	410	30	3	30	30	3	14	3	43	3	14	16	40	34
WX810 Vastasyntyneen tehohoit	86	16	19	16	16	0	5	4	17	6	3	13	2	2
WX840 Palovammapotilaan tehoh	.	0	1	0	0	0	0	0	0	0	0	0	0	0
WX872 Tehohoido	2 388	242	147	241	241	27	10	7	52	4	155	87	18	7
WX880 Muu ei leikkauksen jälke	57	7	4	7	7	0	8	6	61	0	2	5	70	75
WX881 Leikkauksen jälkeinen t	2	1	0	1	1	0	2	2	81	0	1	0	0	0
WX882 Tehovalvonta	11 771	2 038	1 307	1 901	1 901	102	6	3	29	19	1 093	945	64	22
WX890 Tehohoitotasoinen valvo	181	28	7	28	28	0	7	5	32	0	0	28	2	2
WX892 Valvontatasoinen hoito	8 761	1 343	713	1 248	1 248	85	7	4	62	10	688	655	46	20
WX900 Elvytys	700	129	63	129	129	22	5	3	29	18	51	78	20	2
WX902 Sydämen ulkoinen defibr	41	7	15	7	7	0	6	2	67	43	5	2	8	8
WX904 Sydämen sisäinen defibr	.	0	1	0	0	0	0	0	0	0	0	0	0	0
WX905 Sydämen ulkoinen tahdis	48	2	0	2	2	0	24	24	82	0	0	2	0	0
WX930 Hoidollinen alilämmön a	6	2	17	2	2	2	3	3	71	0	2	0	0	0
WX940 Alilämpöisen potilaan I	61	10	0	10	10	3	6	3	58	10	5	5	0	0
WX949 Alilämpöisen potilaan I	16	3	4	3	3	0	5	5	64	0	3	0	0	0
WXQ27 UVB-valohoito, kapeakai	1	1	0	1	1	0	1	1	43	100	0	1	6	6
WYA05 Ensiapu/muu vast tehdää	.	0	2	0	0	0	0	0	0	0	0	0	0	0

Toimenpiteelliset hoitojaksot 2010 - Vårdperioder med åtgärder 2010

Liitetaulukko Bilagetabell 6

Päätoimenpiteet viiden merkin tasolla aakkosjärjestyksessä - Åtgärder på femställig nivå i alfabetisk ordning

Nomeskon suomalaisen version mukaan - Enligt Nomeskos finska version

	Hoito- päivät	Hoito- jaksot	Muu pää- tai sivu- toimenpide		Potilaat	Kulleet	Hoitoajan keskiarvo	Hoitoajan mediaani	Keski- ikä	Yhden päivän aikana %	Hoito- jaksoja miehillä	Hoito- jaksoja naisilla	Jonotus- ajan keski- arvo	Jonotus- ajan mediaani
			Vård- Vårddygn	Tillägskod för åtgärd										
WYA10 Ensiapuuntuontoinen tai m	7	3	7	3	0	2	1	34	33	1	2	0	0	
WYA20 Käynti potilaan luona	288	4	9	4	0	72	24	59	0	1	3	18	18	
WYA30 Vaikeahoitoisen potilaa	79	19	193	19	3	4	4	43	0	2	17	0	0	
WZA00 Suppea todistus	.	0	29	0	0	0	0	0	0	0	0	0	0	
WZA10 Laaja todistus	.	0	14	0	0	0	0	0	0	0	0	0	0	
WZA90 Muu lääkärin tai hammas	.	0	1	0	0	0	0	0	0	0	0	0	0	
WZB00 Puhelinohje/resepti	.	0	144	0	0	0	0	0	0	0	0	0	0	
WZC00 Hoidon suunnittelu tai	.	0	866	0	0	0	0	0	0	0	0	0	0	
WZC05 Erikoisalakohmainen kon	.	0	36	0	0	0	0	0	0	0	0	0	0	
WZC10 Laaja erikoisalak. kirj	.	0	62	0	0	0	0	0	0	0	0	0	0	
WZC20 Moniammatillinen hoitok	.	0	9	0	0	0	0	0	0	0	0	0	0	
XA100 Tensilontesti	27	2	1	2	0	14	14	69	0	0	2	0	0	
XA400 EEG	211	67	61	65	1	3	1	15	6	30	37	23	20	
XA402 ENMG	6	1	3	1	0	6	6	32	0	1	0	0	0	
XA410 BAEP	13	13	5	13	0	1	1	3	100	9	4	34	38	
XA420 Laaja unitutkimus	443	397	0	373	0	1	1	56	0	243	154	66	54	
XA800 Neuropsykologinen tutki	10 602	584	57	546	0	18	8	37	7	340	244	130	69	
XCC00 Kyynelteiden huuhtelu	16	15	3	15	0	1	1	43	87	6	9	117	103	
XCD00 Kliininen silmätutkimus	231	213	69	130	0	1	1	6	92	114	99	65	39	
XCD10 Neurofysiologinen silmä	384	88	433	86	0	4	3	48	8	56	32	23	16	
XCD20 Silmänpohjan verisuonie	15	6	5	6	0	3	2	58	17	4	2	9	9	
XCH05 Silmäpaineen vuorokausk	6	2	2	2	0	3	3	73	0	0	2	0	0	
XCK00 Näkökenttätutkimus	508	92	38	89	0	6	3	55	10	42	50	22	9	
XCK10 Silmänpohjan valokuvaus	434	50	34	50	0	9	5	44	14	23	27	58	33	
XCW99 Muu silmän alueen tutki	283	49	115	47	0	6	1	58	47	18	31	49	29	
XF400 12-kytkentäinen EKG	1 732	368	1 475	361	11	5	2	50	12	199	169	89	52	
XF402 Rasitus EKG	816	245	195	244	0	3	3	60	5	169	76	18	7	
XF404 EKG:n pitkäaikaisrekist	759	144	109	141	5	5	3	55	6	70	74	57	38	
XF405 Oire-EKG	139	24	17	24	0	6	4	13	4	11	13	8	8	
XF406 Herkkyys EKG	2	2	0	2	0	1	1	62	100	2	0	9	9	

Toimenpiteelliset hoitojaksot 2010 - Vårdperioder med åtgärder 2010

Liitetaulukko Bilagetabell 6

Päätoimenpiteet viiden merkin tasolla aakkosjärjestyksessä - Åtgärder på femställig nivå i alfabetisk ordning

Nomeskon suomalaisen version mukaan - Enligt Nomeskos finska version

	Hoito- päivät	Hoito- jaksot	Muu pää- tai sivu- toimenpide		Potilaat	Kulleet	Hoitoajan keskiarvo	Hoitoajan mediaani	Keski- ikä	Yhden päivän aikana %	Hoito- jaksoja miehillä	Hoito- jaksoja naisilla	Jonotus- ajan keski- arvo	Jonotus- ajan mediaani
			Vård- Vårddygn	Tillägskod för åtgärd										
XF409	Muu erityisrekisteröint	587	162	115	150	0	4	3	72	3	79	83	12	7
XF600	Verenpaineen mittaus	172	61	88	54	0	3	2	9	23	30	31	9	10
XF602	Verenpaineen pitkäaikai	149	39	19	37	0	4	1	15	8	26	13	311	359
XF603	Suora verenpaineen mitt	206	22	539	22	1	9	8	60	5	11	11	0	0
XF606	Ortostaattinen koe	3	1	4	1	0	3	3	70	0	1	0	0	0
XF612	Keskuslaskimopainen mit	47	4	55	4	1	12	10	60	0	3	1	0	0
XF614	Kiilapaineen mittaus		0	24	0	0	0	0	0	0	0	0	0	0
XF619	Muu fysikaalinen sydänt	3	1	0	1	0	3	3	68	0	1	0	13	13
XF620	Verenkierron värilaimen	14	5	20	5	0	3	2	45	20	4	1	32	32
XF622	Sydämen minuuttivoluumi	18	2	37	2	1	9	9	64	0	2	0	11	11
XF645	Sydämen ultraäänitutkim		0	1	0	0	0	0	0	0	0	0	0	0
XF650	Sydämen toiminnan isoto		0	2	0	0	0	0	0	0	0	0	0	0
XF655	Sydänlihasperf. isotoop	299	49	71	49	0	6	3	64	10	33	16	58	14
XFE00	Ultraäänitutkimus sydäm	6 858	657	287	611	25	10	7	53	1	351	306	8	1
XFE01	UÄtutkimus sydämen pinn	21	3	0	2	0	7	6	61	0	3	0	2	2
XFP00	Ektooppifokusen/johtor	3	3	0	3	0	1	1	28	100	3	0	122	122
XFP20	Sydämen tahdistinlaitte	1 354	286	1 348	272	2	5	2	70	6	161	125	14	9
XFP96	Muu elektrofysiologinen	105	67	61	66	0	2	1	48	30	39	28	75	65
XFX00	Sydämen/suurten suonter		0	1	0	0	0	0	0	0	0	0	0	0
XFX10	Sydämen/suursuonten pis	1	1	0	1	0	1	1	62	100	1	0	0	0
XFX20	Sydämen/suursuonten vir	28	4	25	4	0	7	8	69	25	3	1	5	5
XFX97	Muu sydän/suuren suoner	3	1	0	1	0	3	3	69	0	1	0	6	6
XG404	Uloshengityksen huippuv	285	53	10	49	0	5	5	56	0	15	38	11	11
XG405	Peak expir.flow-seurant	2	2	5	2	0	1	1	64	0	1	1	0	0
XG410	Virtaus-tilavuus spirom	67	24	41	23	0	3	2	47	13	14	10	57	30
XG412	Virtaus-tilavuusspirome	170	43	86	43	0	4	3	58	7	21	22	79	16
XG413	Keuhkojen oskillometr.	24	23	1	21	0	1	1	5	96	11	12	98	72
XG422	Aika-tilavuus spirometr		0	1	0	0	0	0	0	0	0	0	0	0
XG460	Lyhytaikainen oksimetri	4 218	788	445	652	41	5	5	64	3	494	294	77	12
XG464	Keuhkoventilaation moni	1	1	1	1	0	1	1	85	0	0	1	0	0

Toimenpiteelliset hoitojaksot 2010 - Vårdperioder med åtgärder 2010

Liitetaulukko Bilagetabell 6

Päätoimenpiteet viiden merkin tasolla aakkosjärjestyksessä - Åtgärder på femställig nivå i alfabetisk ordning

Nomeskon suomalaisen version mukaan - Enligt Nomeskos finska version

	Hoito- päivät	Hoito- jaksot	Muu pää- tai sivu- toimenpide	Potilaat	Kuolleet	Hoitoajan keskiarvo	Hoitoajan mediaani	Keski- ikä	Yhden päivän aikana %	Hoito- jaksoja miehillä	Hoito- jaksoja naisilla	Jonotus- ajan keski- arvo	Jonotus- ajan mediaani
	Vård- värdyggn	Vård- perioder	Tillägskod för åtgärd	Patienter	Döda	Medel- vårdtid	Median- vårdtid	Medel- ålder	Ett dygn %	Åtgärder			
										hos män	hos kvinnor	Medel- väntetid	Median- väntetid
XG466 Unioksimetria	1 691	438	72	346	7	4	1	68	0	257	181	126	57
XG470 Diffuusiokapasiteetti	64	11	95	11	0	6	6	73	0	4	7	0	0
XG474 Uloshengityksen typpiok	6	1	3	1	0	6	6	68	0	0	1	0	0
XG480 Histamiinialtistuskoe	.	0	3	0	0	0	0	0	0	0	0	0	0
XG488 Hengitysteiden muu alti	9	3	2	3	0	3	3	35	0	0	3	43	43
XG499 Muu hengitysfunktion kl	159	23	31	23	0	7	4	71	0	6	17	17	17
XGX10 Ultraäänitutkimus keuhk	2	1	0	1	0	2	2	19	0	1	0	0	0
XGX32 Ultraäänitutkimus bronk	59	10	1	10	0	6	2	70	0	8	2	6	2
XGX96 Muu rintaontelon UÄtutk	.	0	4	0	0	0	0	0	0	0	0	0	0
XJA00 Vatsaontelon UÄtutkimus	.	0	34	0	0	0	0	0	0	0	0	0	0
XJA01 Vatsaontelon ultraäänit	8	1	1	1	0	8	8	0	0	0	1	0	0
XJC10 Ruokatorven pH-monitoro	16	11	6	11	0	2	1	2	9	6	5	34	11
XJD02 Uätutkimus gastroduoden	46	13	7	13	0	4	2	59	15	7	6	10	11
XJH00 Ultraäänitutkimus peräa	88	22	24	21	0	4	3	68	23	20	2	15	18
XJH10 Peräaukon/suolen painerr	1	1	5	1	0	1	1	0	100	1	0	22	22
XJH20 Peräaukon sulkijan EMG	.	0	1	0	0	0	0	0	0	0	0	0	0
XJW99 Muu GE-kanavan tutkimus	37	23	5	23	0	2	1	50	39	13	10	49	39
XKC03 Rakon vesikystometria	159	39	12	38	0	4	1	12	79	17	22	412	385
XKD00 Virtsa-suihkun virtausmi	196	18	22	18	0	11	2	50	22	16	2	57	43
XKD03 Virtsaputken paineprofi	.	0	1	0	0	0	0	0	0	0	0	0	0
XKD06 Virtsaamistutkimus (pai	20	4	0	4	0	5	2	55	25	3	1	5	5
XKG00 Keinotekoisesti aiheute	2	2	2	2	0	1	1	50	0	2	0	56	56
XKW99 Muu virtsatie/miessukue	2	1	1	1	0	2	2	48	0	0	1	0	0
XLD00 Gynekologinen irtosolun	81	30	140	30	0	3	1	53	57	0	30	68	29
XMA22 Raskauden yleistutkimus	91	43	55	42	0	2	1	27	12	0	43	2	2
XPX00 Leikkauksen aikainen an	3	1	42	1	1	3	3	53	0	1	0	0	0
XPX04 Angioskopia	25	3	4	2	0	8	5	59	33	2	1	1	1
XPX08 Intraoperatiivinen virt	.	0	239	0	0	0	0	0	0	0	0	0	0
XPX16 Perifeerisen verisuonen	.	0	1	0	0	0	0	0	0	0	0	0	0
XPX99 Muu verisuonen tutkimus	910	235	41	219	2	4	2	73	3	128	107	39	20

Toimenpiteelliset hoitojaksot 2010 - Vårdperioder med åtgärder 2010

Liitetaulukko Bilagetabell 6

Päätoimenpiteet viiden merkin tasolla aakkosjärjestyksessä - Åtgärder på femställig nivå i alfabetisk ordning

Nomeskon suomalaisen version mukaan - Enligt Nomeskos finska version

	Hoito- päivät	Hoito- jaksot	Muu pää- tai sivu- toimenpide		Potilaat	Kulleet	Hoitoajan keskiarvo	Hoitoajan mediaani	Keski- ikä	Yhden päivän aikana %	Hoito- jaksoja miehillä	Hoito- jaksoja naisilla	Jonotus- ajan keski- arvo	Jonotus- ajan mediaani
			Vård- Vårddygn	Tillägskod för åtgärd										
XQ800 Prick-testi		394	51	16	51	0	8	2	26	24	28	23	72	27
XQ802 Epikutaanitestit		482	62	12	62	0	8	7	68	3	30	32	11	5
XQ820 Lääkeainealtistus		11	9	1	8	0	1	1	9	89	5	4	77	72
XQ830 Ruoka-ainealtistus		191	59	9	54	0	3	1	3	80	32	27	54	17
XQ845 Dermatoskopia		5	1	0	1	0	5	5	69	0	1	0	0	0
XQ848 Dermatologinen valokuva			0	1	0	0	0	0	0	0	0	0	0	0
XQ858 Happiosapaineen mittaus		12	3	5	3	0	4	4	85	0	2	1	20	20
XW000 Luuydinnäytteenotto	3	844	583	229	455	10	7	3	48	19	337	246	10	5
XW1AT Pinn.el,solunäyte,UÄ		67	11	8	11	0	6	4	65	9	5	6	1	1
XW2AT Sisäel.solunäyte,UÄ		44	13	3	13	0	3	1	63	46	7	6	9	9
XW2CT Sisäel.solunäyte,TT		2	2	0	2	0	1	1	67	50	1	1	7	7
XW2XT Sisäel.solunäyte,muu		14	1	0	1	0	14	14	8	0	1	0	0	0
XW3AT Pinn.el,kud.näyte,UÄ		31	11	7	11	0	3	1	67	45	4	7	27	3
XW3BT Pinn.el,kud.näyt,lpv		7	1	0	1	0	7	7	42	0	1	0	0	0
XW3CT Pinn.el,kud.näyte,TT		2	1	0	1	0	2	2	65	0	0	1	0	0
XW4AT Sisäel,kudosnäyte,UÄ		30	15	17	15	0	2	1	57	33	10	5	7	6
XW4CT Sisäel,kudosnäyte,TT		14	11	1	11	0	1	1	63	18	8	3	16	16
XW4XT Sisäel,kud.näyte,muu			0	1	0	0	0	0	0	0	0	0	0	0
XX1AD Muu TT			0	2	0	0	0	0	0	0	0	0	0	0
XX1AN Muu gammakuvaus			0	2	0	0	0	0	0	0	0	0	0	0
XX1AT Punktio/tyhj,UÄ-ohj.		211	37	45	35	1	6	3	59	22	18	19	39	32
XX1AW Laus. nat.kuvista		625	103	56	101	3	6	5	65	1	50	53	44	44
XX1BD Muu laaja TT		12	1	0	1	0	12	12	58	0	1	0	0	0
XX1BT Punktio/tyhj,lpv-ohj		1	1	0	1	0	1	1	2	100	1	0	0	0
XX1CT Punktio/tyhj,TT-ohj.		14	4	7	4	0	4	3	73	0	1	3	0	0
XX1CW Laus. vier. angiokuv			0	2	0	0	0	0	0	0	0	0	0	0
XX1DT Punktio/tyhj,MK-ohj.		2	2	0	2	0	1	1	40	100	1	1	0	0
XX1DW Laus. vier. TT-kuv		3	2	23	2	0	2	2	46	0	2	0	0	0
XX1FW Laus.vier.MK-kuvista		37	7	7	7	0	5	5	46	0	4	3	27	3
XX1MN Isotooppiutkimukseen I		2	1	42	1	0	2	2	33	0	0	1	0	0

Toimenpiteelliset hoitojaksot 2010 - Vårdperioder med åtgärder 2010

Liitetaulukko Bilagetabell 6

Päätoimenpiteet viiden merkin tasolla aakkosjärjestyksessä - Åtgärder på femställig nivå i alfabetisk ordning

Nomeskon suomalaisen version mukaan - Enligt Nomeskos finska version

	Hoito- päivät	Hoito- jaksot	Muu pää- tai sivu- toimenpide	Potilaat	Kuolleet	Hoitoajan keskiarvo	Hoitoajan mediaani	Keski- ikä	Yhden päivän aikana %	Hoito- jaksoja miehillä	Hoito- jaksoja naisilla	Jonotus- ajan keski- arvo	Jonotus- ajan mediaani	
		Vård- Vårddygn	Tillägskod för åtgärd	Patienter	Döda	Medel- vårdtid	Median- vårdtid	Medel ålder	Ett dygn %	Åtgärder hos män kvinnor		Medel- väntetid	Median- väntetid	
XX1TD Toimenpide suoritettu T	.		0	1	0	0	0	0	0	0	0	0	0	
XX1VW Radiologin lausunto		46	10	2	10	0	5	5	70	0	6	4	27	27
XX1XN Muu isotooppitutkimus	.		0	4	0	0	0	0	0	0	0	0	0	0
XX1XR Muu PET-TT	.		0	1	0	0	0	0	0	0	0	0	0	0
XX1XT Punktio/tyhj, muu ohj		62	8	4	8	0	8	7	63	13	5	3	1	1
XX1XW Radiologin laaja lausun		8	1	6	1	0	8	8	61	0	1	0	0	0
XX2AT Injektio, UÄ-ohjaus		5	4	95	4	0	1	1	23	75	2	2	34	35
XX2BT Injektio, lpv-ohjaus		23	9	8	8	0	3	2	50	33	4	5	22	18
XX2BW Teleradiol.v-a.kons.	.		0	1	0	0	0	0	0	0	0	0	0	0
XX2CT Injektio, TT-ohjaus		2	2	1	2	0	1	1	44	100	1	1	22	22
XX2DT Injektio, MK-ohjaus		1	1	0	1	0	1	1	37	0	0	1	0	0
XX2DW Teleradiol.TT-kons.	.		0	1	0	0	0	0	0	0	0	0	0	0
XX2XT Injektio, muu ohjaus		28	5	6	5	0	6	6	53	0	4	1	0	0
XX2XW Muu teleradiol.kons.		2	2	34	2	0	1	1	64	0	2	0	0	0
XX2ZW Radiologin erittäin laa		1	1	0	1	0	1	1	5	0	0	1	0	0
XX3AT Merkkkaus, UÄ-ohjaus		1	1	4	1	0	1	1	75	0	1	0	11	11
XX3BT Merkkkaus, lpv-ohjaus	.		0	15	0	0	0	0	0	0	0	0	0	0
XX3DW Työläs työasematyö		7	3	126	3	0	2	2	75	0	3	0	211	211
XX3XT Merkkkaus, muu ohjaus		2	1	2	1	0	2	2	64	0	0	1	0	0
XX4AT Ontelon dren,UÄ-ohj.		68	10	6	10	0	7	4	59	0	4	6	0	0
XX4BT Ontelon dren, lpv-ohj		2	1	3	1	0	2	2	63	0	1	0	0	0
XX4XT Muu kanavointi	.		0	1	0	0	0	0	0	0	0	0	0	0
XX5KT Skleroterap, muu kyst	.		0	1	0	0	0	0	0	0	0	0	0	0
XX6DT Kasv, embol/okkluusio		7	5	6	5	0	1	1	43	20	2	3	39	39
XX6KT Skleroterapia		72	49	37	31	0	2	1	33	67	28	21	47	45
XX6LT Kasv, lämpökoagulatio		3	1	0	1	0	3	3	39	0	0	1	13	13
XX6RT Muu dilataatio		1	1	1	1	0	1	1	62	100	1	0	0	0
XX6XT Muu lääkehoito/okkl.		3	2	3	2	0	2	2	40	50	2	0	28	28
XX7BT Radiofosforihoito	.		0	1	0	0	0	0	0	0	0	0	0	0
XX7CT Radiojodihoito, kilpira		218	101	16	93	0	2	2	50	0	17	84	35	25

Toimenpiteelliset hoitojaksot 2010 - Vårdperioder med åtgärder 2010

Liitetaulukko Bilagetabell 6

Päätoimenpiteet viiden merkin tasolla aakkosjärjestyksessä - Åtgärder på femställig nivå i alfabetisk ordning

Nomeskon suomalaisen version mukaan - Enligt Nomeskos finska version

		Hoito- päivät	Hoito- jaksot	Muu pää- tai sivu- toimenpide	Potilaat	Kuolleet	Hoitoajan keskiarvo	Hoitoajan mediaani	Keski- ikä	Yhden päivän aikana %	Hoito- jaksoja miehillä	Hoito- jaksoja naisilla	Jonotus- ajan keski- arvo	Jonotus- ajan mediaani
		Vård- värdyggn	Vård- perioder	Tillägskod för åtgärd	Patienter	Döda	Medel- vårdtid	Median- vårdtid	Medel ålder	Ett dygn %	Åtgärder hos		Medel- väntetid	Median- väntetid
											hos män	kvinnor		
XX7HT	Radiojodih.kromaff.	11	2	0	2	0	6	6	63	0	1	1	28	28
XX7KT	Radiosamariumhoito	5	4	0	4	0	1	1	59	50	2	2	9	9
XX9AD	Täydentävä TT	.	0	7	0	0	0	0	0	0	0	0	0	0
XX9AW	Röntgenkuvien kopio	15	5	49	5	0	3	4	44	20	1	4	3	3
XX9BD	Täydentävä laaja TT	.	0	3	0	0	0	0	0	0	0	0	0	0
XX9BG	Muu VKMT	43	22	0	22	0	2	1	35	77	12	10	33	30
XX9DG	Muu er.l.VKMT	1	1	0	1	0	1	1	61	100	1	0	0	0
XX9KE	Varjoaine UÄ	4	3	1	3	0	1	1	68	67	3	0	45	36
XX9LA	Täydentävä lpv	3	1	972	1	0	3	3	84	0	0	1	0	0
XX9TB	Täydentävä grafia	14	11	1	11	0	1	1	65	27	3	8	32	32
XX9TE	Täydentävä UÄ	1	1	2	1	0	1	1	74	100	0	1	0	0
XX9TT	Täydent. toimenpide	2	2	81	2	0	1	1	37	50	2	0	56	56
XX9XB	Muu grafia	19	6	8	6	0	3	3	46	0	2	4	0	0
XX9XE	Muu UÄ	65	11	24	11	0	6	2	47	9	8	3	82	82
XXA00	Kliininen tutkimus ylel	2 515	412	232	348	1	6	1	17	48	226	186	47	22
XY1PK	Perfuusiokuvaus	6	2	3	2	0	3	3	81	0	0	2	0	0
YA1AD	Pää+kaula,annos-TT	15	2	6	2	0	8	8	75	0	0	2	10	10
YA1BD	Pää ja kaula laaja anno	241	32	26	32	0	8	4	65	0	13	19	3	2
YA1CD	Pään er.l.annoss.TT	3	1	3	1	1	3	3	79	0	1	0	0	0
YCA00	Sarveiskalvon irrotus s	.	0	2	0	0	0	0	0	0	0	0	0	0
YEA00	Limakalvosiiirteen irrot	.	0	1	0	0	0	0	0	0	0	0	0	0
YEA05	len- tai sidekudossiirt	.	0	5	0	0	0	0	0	0	0	0	0	0
YG1AD	Thorax,annos-TT	.	0	1	0	0	0	0	0	0	0	0	0	0
YG1BD	Rintakehän laaja annoss	374	46	43	46	4	8	6	69	7	24	22	3	3
YG1CD	Rintak.er.l.ann.s.TT	8	2	1	2	0	4	4	64	0	2	0	11	11
YJ1BD	Vatsan laaja annossuunn	47	6	3	6	0	8	7	69	0	1	5	4	4
YKA00	Munuaisten irrotus elävä	.	0	1	0	0	0	0	0	0	0	0	0	0
YKA02	Munuaisten irrottaminen	.	0	4	0	0	0	0	0	0	0	0	0	0
YL1AD	Lantio,annos-TT	15	3	10	3	0	5	4	74	33	2	1	17	17
YL1BD	Lantion laaja annossuun	100	19	30	19	1	5	4	65	0	10	9	4	4

Toimenpiteelliset hoitojaksot 2010 - Vårdperioder med åtgärder 2010

Liitetaulukko Bilagetabell 6

Päätoimenpiteet viiden merkin tasolla aakkosjärjestyksessä - Åtgärder på femställig nivå i alfabetisk ordning

Nomeskon suomalaisen version mukaan - Enligt Nomeskos finska version

	Hoito- päivät	Hoito- jaksot	Muu pää- tai sivu- toimenpide		Potilaat	Kulleet	Hoitoajan keskiarvo	Hoitoajan mediaani	Keski- ikä	Yhden päivän aikana %	Hoito- jaksoja miehillä	Hoito- jaksoja naisilla	Jonotus- ajan keski- arvo	Jonotus- ajan mediaani
			Vård- Vårddygn	Tillägskod för åtgärd										
YN1BD Raajan laaja annossuunn	8	4	5	4	0	2	2	68	0	3	1	10	5	
YN7BD Selkärangan laaja annos	24	7	7	7	0	3	2	69	0	3	4	2	2	
YNA00 Hohkaluun ottaminen lan	.	0	18	0	0	0	0	0	0	0	0	0	0	
YNA01 Hohka-kortikalislun ot	.	0	19	0	0	0	0	0	0	0	0	0	0	
YNA02 Hohkaluun otto muualta	.	0	3	0	0	0	0	0	0	0	0	0	0	
YNA03 Hohka-kortikalislun ot	.	0	50	0	0	0	0	0	0	0	0	0	0	
YNA09 Luun irrotus luunsiirto	.	0	65	0	0	0	0	0	0	0	0	0	0	
YNA10 Jänteen irrottaminen si	.	0	1	0	0	0	0	0	0	0	0	0	0	
YNA40 Lihaksen irrottaminen s	.	0	1	0	0	0	0	0	0	0	0	0	0	
YNB00 Luuydinsiirännäisen ke	.	0	1	0	0	0	0	0	0	0	0	0	0	
YNB02 Luuydinsiirännäisen kä	.	0	1	0	0	0	0	0	0	0	0	0	0	
YNB10 Siirteen selekointi ja	.	0	51	0	0	0	0	0	0	0	0	0	0	
YNB20 Kantasolusiirteen säily	.	0	2	0	0	0	0	0	0	0	0	0	0	
YPA00 Verisuonen irrotus siir	.	0	7	0	0	0	0	0	0	0	0	0	0	
YQA00 Ihon irrotus myöh omaku	.	0	4	0	0	0	0	0	0	0	0	0	0	
YQX00 Ihokarvojen poisto ihos	1	1	0	1	0	1	1	29	100	1	0	3	3	
YX8AD Stereotakt. annos-TT	.	0	2	0	0	0	0	0	0	0	0	0	0	
YX8BD Stereotaktinen laaja an	18	1	0	1	0	18	18	68	0	0	1	2	2	
YX8CD Stereot.er.l.ann.sTT	.	0	2	0	0	0	0	0	0	0	0	0	0	
YX9AD Annossuunn. muu TT	266	31	74	31	1	9	6	67	3	15	16	8	7	
Z2221 Lääkäri	.	0	22 250	0	0	0	0	0	0	0	0	0	0	
Z2445 Psykologi	.	0	1 106	0	0	0	0	0	0	0	0	0	0	
Z2446 Sosiaalityöntekijä	.	0	4 161	0	0	0	0	0	0	0	0	0	0	
Z3226 Fysioterapeutti	.	0	15 069	0	0	0	0	0	0	0	0	0	0	
Z3229 Muu ammatti	.	0	696	0	0	0	0	0	0	0	0	0	0	
Z3231 Sairaanhoidtaja	.	0	11 821	0	0	0	0	0	0	0	0	0	0	
Z3232 Kätilö	.	0	1 133	0	0	0	0	0	0	0	0	0	0	
ZFX01 Rotablatorin käyttö	.	0	5	0	0	0	0	0	0	0	0	0	0	
ZJX00 Ruoansulkanavatähystys,	.	0	2	0	0	0	0	0	0	0	0	0	0	
ZLX21 Synteettinen implantti	.	0	1	0	0	0	0	0	0	0	0	0	0	

Toimenpiteelliset hoitojaksot 2010 - Vårdperioder med åtgärder 2010

Liitetaulukko Bilagetabell 6

Päätoimenpiteet viiden merkin tasolla aakkosjärjestyksessä - Åtgärder på femställig nivå i alfabetisk ordning

Nomeskon suomalaisen version mukaan - Enligt Nomeskos finska version

	Hoito- päivät	Hoito- jaksot	Muu pää- tai sivu- toimenpide		Hoitoajan keskiarvo	Hoitoajan mediaani	Keski- ikä	Yhden päivän aikana %	Hoito- jaksoja miehillä	Hoito- jaksoja naisilla	Jonotus- ajan keski- arvo	Jonotus- ajan mediaani	
			Potilaat	Kuolleet									
	Vård- värdygner	Vård- perioder	Tillägskod för åtgärd	Patienter	Döda	Medel- vårdtid	Median- vårdtid	Medel ålder	Ett dygn %	Åtgärder hos män	Åtgärder hos kvinnor	Medel- väntetid	Median- väntetid
ZPA20	Tukkivan materiaalikäyt	.	0	1	0	0	0	0	0	0	0	0	0
ZPB20	Laskimo paikallaan	.	0	44	0	0	0	0	0	0	0	0	0
ZPB22	Irritettu laskimo	.	0	181	0	0	0	0	0	0	0	0	0
ZPB24	Laskimopaikka	.	0	17	0	0	0	0	0	0	0	0	0
ZPB26	Vapaa laskimosiirre, al	.	0	10	0	0	0	0	0	0	0	0	0
ZPB30	Dacron	.	0	6	0	0	0	0	0	0	0	0	0
ZPB32	Dacron, päällystetty	.	0	90	0	0	0	0	0	0	0	0	0
ZPB40	Polytetrafluoroetyleni	.	0	96	0	0	0	0	0	0	0	0	0
ZPB60	Combi graft -siirre	.	0	3	0	0	0	0	0	0	0	0	0
ZPB96	Verisuonisiirre muusta	.	0	23	0	0	0	0	0	0	0	0	0
ZQA00	Ihomuutos marginaalikon	.	0	3	0	0	0	0	0	0	0	0	0
ZQX00	0-4% ihon pinta-alasta	.	0	2	0	0	0	0	0	0	0	0	0
ZQX02	5-9% ihon pinta-alasta	.	0	4	0	0	0	0	0	0	0	0	0
ZSA00	Huku A leikkauksen uusi	.	0	18	0	0	0	0	0	0	0	0	0
ZSB00	Luku B leikkauksen uusi	.	0	7	0	0	0	0	0	0	0	0	0
ZSC00	Luku C leikkauksen uusi	.	0	17	0	0	0	0	0	0	0	0	0
ZSF00	Luku F leikkauksen uusi	.	0	68	0	0	0	0	0	0	0	0	0
ZSH00	Luku H leikkauksen uusi	.	0	93	0	0	0	0	0	0	0	0	0
ZSJ00	Luku J leikkauksen uusi	.	0	52	0	0	0	0	0	0	0	0	0
ZSK00	Luku K leikkauksen uusi	.	0	9	0	0	0	0	0	0	0	0	0
ZSL00	Luku L leikkauksen uusi	.	0	5	0	0	0	0	0	0	0	0	0
ZSM00	Luku M leikkauksen uusi	.	0	2	0	0	0	0	0	0	0	0	0
ZSN00	Luku N leikkauksen uusi	.	0	255	0	0	0	0	0	0	0	0	0
ZSP00	Luku P leikkauksen uusi	.	0	2	0	0	0	0	0	0	0	0	0
ZSQ00	Luku Q leikkauksen uusi	.	0	8	0	0	0	0	0	0	0	0	0
ZST00	Luku T leikkauksen uusi	.	0	49	0	0	0	0	0	0	0	0	0
ZSU00	Luku U leikkauksen uusi	.	0	4	0	0	0	0	0	0	0	0	0
ZSZ00	Primaarinen korjausleik	.	0	52	0	0	0	0	0	0	0	0	0
ZSZ10	Sekundaarinen korjausle	.	0	17	0	0	0	0	0	0	0	0	0
ZX000	Yks hoid as simul tai h	.	0	7	0	0	0	0	0	0	0	0	0

Toimenpiteelliset hoitojaksot 2010 - Vårdperioder med åtgärder 2010

Liitetaulukko Bilagetabell 6

Päätoimenpiteet viiden merkin tasolla aakkosjärjestyksessä - Åtgärder på femställig nivå i alfabetisk ordning

Nomeskon suomalaisen version mukaan - Enligt Nomeskos finska version

			Muu pää- tai sivu-											
	Hoito-	Hoito-	toimenpide	Potilaat	Kuolleet	Hoitoajan keskiarvo	Hoitoajan mediaani	Keski-ikä	Yhden päivän aikana %	Hoito-jaksoja miehillä	Hoito-jaksoja naisilla	Jonotus-ajan keski-arvo	Jonotus-ajan mediaani	
	päivät	jaksot												
										Åtgärder				
										Åtgärder hos män	Åtgärder hos kvinnor	Medel-väntetid	Median-väntetid	
	Vård-	Tillägskod	Patienter	Döda	Medel-vårdtid	Median-vårdtid	Medel-ålder	Ett dygn %						
	dygnet	för åtgärd												
ZX001	Yks hoid as simul tai h	.	0	13	0	0	0	0	0	0	0	0	0	
ZX010	Saumattavat hoitoannoks	.	0	1	0	0	0	0	0	0	0	0	0	
ZX012	Sädeh muut laajakentill	.	0	237	0	0	0	0	0	0	0	0	0	
ZX013	Sädeh muut laajakentill	.	0	5	0	0	0	0	0	0	0	0	0	
ZX020	Kudoksen sisäinen HDR s	.	0	7	0	0	0	0	0	0	0	0	0	
ZX022	Kudoksen sisäinen LDR s	.	0	91	0	0	0	0	0	0	0	0	0	
ZX040	Ontelonsisäinen HDR säd	.	0	50	0	0	0	0	0	0	0	0	0	
ZX050	Stereotaktinen sädehoit	.	0	16	0	0	0	0	0	0	0	0	0	
ZX090	Muu sädehoidon tekniikk	.	0	47	0	0	0	0	0	0	0	0	0	
ZX100	Suun kautta	.	0	9	0	0	0	0	0	0	0	0	0	
ZX102	Rektaalinen	.	0	1	0	0	0	0	0	0	0	0	0	
ZX108	Inhalaatio	.	0	205	0	0	0	0	0	0	0	0	0	
ZX109	Lääkeinhalaatiotekniika	.	0	26	0	0	0	0	0	0	0	0	0	
ZX110	Ihonsisäinen	.	0	4	0	0	0	0	0	0	0	0	0	
ZX112	Ihon alle	.	0	84	0	0	0	0	0	0	0	0	0	
ZX114	Lihakseen	.	0	42	0	0	0	0	0	0	0	0	0	
ZX120	Laskimoon	.	0	1 267	0	0	0	0	0	0	0	0	0	
ZX121	Keskuslaskimokatetriin	.	0	52	0	0	0	0	0	0	0	0	0	
ZX122	Valtimoon	.	0	1	0	0	0	0	0	0	0	0	0	
ZX130	Epiduraalitaal	.	0	7	0	0	0	0	0	0	0	0	0	
ZX131	Selkäydinkanavaan	.	0	197	0	0	0	0	0	0	0	0	0	
ZX134	Vatsaonteloon	.	0	1	0	0	0	0	0	0	0	0	0	
ZX136	Virtsarakkoon	.	0	88	0	0	0	0	0	0	0	0	0	
ZX140	Niveleen	.	0	494	0	0	0	0	0	0	0	0	0	
ZX198	Muu paikallinen lääkeho	.	0	16	0	0	0	0	0	0	0	0	0	
ZX199	Muu reitti	.	0	8	0	0	0	0	0	0	0	0	0	
ZXA00	Oikea puoli	.	0	43 604	0	0	0	0	0	0	0	0	0	
ZXA05	Vasen puoli	.	0	39 095	0	0	0	0	0	0	0	0	0	
ZXA10	Molemminpuolinen	.	0	20 121	0	0	0	0	0	0	0	0	0	
ZXB00	Sivun puoleinen, latera	.	0	9	0	0	0	0	0	0	0	0	0	

Toimenpiteelliset hoitojaksot 2010 - Vårdperioder med åtgärder 2010

Liitetaulukko Bilagetabell 6

Päätoimenpiteet viiden merkin tasolla aakkosjärjestyksessä - Åtgärder på femställig nivå i alfabetisk ordning

Nomeskon suomalaisen version mukaan - Enligt Nomeskos finska version

	Hoito- päivät	Hoito- jaksot	Muu pää- tai sivu- toimenpide		Hoitoajan keskiarvo	Hoitoajan mediaani	Keski- ikä	Yhden päivän aikana %	Hoito- jaksoja miehillä	Hoito- jaksoja naisilla	Jonotus- ajan keski- arvo	Jonotus- ajan mediaani	
			Potilaat	Kuolleet									
	Vård- värdygner	Vård- perioder	Tillägskod för åtgärd	Patienter	Döda	Medel- vårdtid	Median- vårdtid	Medel ålder	Ett dygn %	Åtgärder hos män	Åtgärder hos kvinnor	Medel- väntetid	Median- väntetid
ZXB10	Keskiviivan puoleinen,	.	0	898	0	0	0	0	0	0	0	0	0
ZXB20	Sekä sivun että keskivi	.	0	56	0	0	0	0	0	0	0	0	0
ZXC00	Diatermia	.	0	52	0	0	0	0	0	0	0	0	0
ZXC05	Ionisoitu kaasu	.	0	2	0	0	0	0	0	0	0	0	0
ZXC10	Laser	.	0	626	0	0	0	0	0	0	0	0	0
ZXC12	Pulssiväri laser	.	0	1	0	0	0	0	0	0	0	0	0
ZXC14	Muu erikoislaser	.	0	17	0	0	0	0	0	0	0	0	0
ZXC15	Fotodyn. menetelmäkäytt	.	0	178	0	0	0	0	0	0	0	0	0
ZXC20	Kemiallinen aine	.	0	380	0	0	0	0	0	0	0	0	0
ZXC30	Mikroaaltolaite	.	0	3	0	0	0	0	0	0	0	0	0
ZXC35	Radioaaltolaite	.	0	7	0	0	0	0	0	0	0	0	0
ZXC40	Ultraäänilaite	.	0	96	0	0	0	0	0	0	0	0	0
ZXC50	Jäädytys, kryokoagulaat	.	0	6	0	0	0	0	0	0	0	0	0
ZXC60	Kuumentaminen	.	0	752	0	0	0	0	0	0	0	0	0
ZXC70	Vesisuihku	.	0	1	0	0	0	0	0	0	0	0	0
ZXC80	Magneetin käyttö	.	0	43	0	0	0	0	0	0	0	0	0
ZXC82	Mikrokirurgia	.	0	2	0	0	0	0	0	0	0	0	0
ZXC84	Verityhjiö	.	0	121	0	0	0	0	0	0	0	0	0
ZXC86	Tähystinlaitteen käyttö	.	0	130	0	0	0	0	0	0	0	0	0
ZXC87	Pallolaajennus	.	0	16	0	0	0	0	0	0	0	0	0
ZXC91	Liukenematon verkko	.	0	105	0	0	0	0	0	0	0	0	0
ZXC95	Leikkausnavigaattorin k	.	0	61	0	0	0	0	0	0	0	0	0
ZXC96	Robotin käyttö leikkauk	.	0	539	0	0	0	0	0	0	0	0	0
ZXC99	Muu erityinen leikkaust	.	0	164	0	0	0	0	0	0	0	0	0
ZXD00	Hätätoimenpide	.	0	1 026	0	0	0	0	0	0	0	0	0
ZXD05	Kiireellinen toimenpide	.	0	61 281	0	0	0	0	0	0	0	0	0
ZXD10	Suunniteltu toimenpide	.	0	54 524	0	0	0	0	0	0	0	0	0
ZXD20	Polikliininen päiväkiru	.	0	37 570	0	0	0	0	0	0	0	0	0
ZXD30	Laaja tai vaikea toimen	.	0	1 128	0	0	0	0	0	0	0	0	0
ZXD31	Eritt.laaja tmp	.	0	487	0	0	0	0	0	0	0	0	0

Toimenpiteelliset hoitojaksot 2010 - Vårdperioder med åtgärder 2010

Liitetaulukko Bilagetabell 6

Päätoimenpiteet viiden merkin tasolla aakkosjärjestyksessä - Åtgärder på femställig nivå i alfabetisk ordning

Nomeskon suomalaisen version mukaan - Enligt Nomeskos finska version

			Muu pää- tai sivu-											
	Hoito-	Hoito-	toimenpide	Potilaat	Kuolleet	Hoitoajan keskiarvo	Hoitoajan mediaani	Keski-ikä	Yhden päivän aikana %	Hoito-jaksoja miehillä	Hoito-jaksoja naisilla	Jonotus-ajan keski-arvo	Jonotus-ajan mediaani	
	päivät	jaksot												
										Åtgärder				
										Åtgärder hos män	Åtgärder hos kvinnor	Medel-väntetid	Median-väntetid	
	Vård-	Tillägskod	Patienter	Döda	Medel-vårdtid	Median-vårdtid	Medel-ålder	Ett dygn %						
	Vård-	för åtgärd												
	dygn	perioder												
ZXD35	Vaikeusasteeltaan taval	.	0	236	0	0	0	0	0	0	0	0	0	
ZXE00	Toimenpiteen kesto enin	.	0	68 824	0	0	0	0	0	0	0	0	0	
ZXE10	Toimenpiteen kesto 1-3	.	0	48 884	0	0	0	0	0	0	0	0	0	
ZXE20	Toimenpiteen kesto 3-5	.	0	9 092	0	0	0	0	0	0	0	0	0	
ZXE30	Toimenpiteen kesto 5-7	.	0	2 401	0	0	0	0	0	0	0	0	0	
ZXE40	Toimenpiteen kesto 7-9	.	0	665	0	0	0	0	0	0	0	0	0	
ZXE50	Toimenpiteen kesto 9-12	.	0	231	0	0	0	0	0	0	0	0	0	
ZXE60	Toimenpiteen kesto 12-1	.	0	96	0	0	0	0	0	0	0	0	0	
ZXE70	Toimenpiteen kesto 15-1	.	0	67	0	0	0	0	0	0	0	0	0	
ZXE80	Toimenpiteen kesto 18-2	.	0	32	0	0	0	0	0	0	0	0	0	
ZXE90	Toimenpiteen kesto vähi	.	0	209	0	0	0	0	0	0	0	0	0	
ZXE92	Kesto 2-3 vrk	.	0	26	0	0	0	0	0	0	0	0	0	
ZXE94	Kesto yli 3 vrk	.	0	20	0	0	0	0	0	0	0	0	0	
ZXF00	Toimenpit. kesk, pot	.	0	27	0	0	0	0	0	0	0	0	0	
ZXF05	Toimenpit. kesk, muu	.	0	24	0	0	0	0	0	0	0	0	0	
ZXF10	Toimenpit. kesk, tekn	.	0	6	0	0	0	0	0	0	0	0	0	
ZXF20	Tmp keskeytetty leikkau	.	0	33	0	0	0	0	0	0	0	0	0	
ZXF99	Muu syy kesk.toimenp	.	0	16	0	0	0	0	0	0	0	0	0	
ZXG05	Suljettu sydänhieronta	.	0	1	0	0	0	0	0	0	0	0	0	
ZXG20	Avoin sydänhieronta ja	.	0	1	0	0	0	0	0	0	0	0	0	
ZXG40	Tilapäisen sydämentahdi	.	0	5	0	0	0	0	0	0	0	0	0	
ZXH01	Suorite, leikkaussali	.	0	44	0	0	0	0	0	0	0	0	0	
ZXH02	Suorite, teho-osasto	.	0	5	0	0	0	0	0	0	0	0	0	
ZXH04	Tutkimus tai toimenpide	.	0	1	0	0	0	0	0	0	0	0	0	
ZXH06	Tutkimus tai toimenpide	.	0	1	0	0	0	0	0	0	0	0	0	
ZXH09	Tutkimus tai toimenpide	.	0	2	0	0	0	0	0	0	0	0	0	
ZXK00	Toimenpiteen muunt tähy	.	0	148	0	0	0	0	0	0	0	0	0	
ZXK99	Toimenpit muu muuntami	.	0	2	0	0	0	0	0	0	0	0	0	
ZXM00	UÄ-kuvantaminen leikkau	.	0	42	0	0	0	0	0	0	0	0	0	
ZXM10	Läpivalaisun käyttö lei	.	0	415	0	0	0	0	0	0	0	0	0	

Toimenpiteelliset hoitojaksot 2010 - Vårdperioder med åtgärder 2010

Liitetaulukko Bilagetabell 6

Päätoimenpiteet viiden merkin tasolla aakkosjärjestyksessä - Åtgärder på femställig nivå i alfabetisk ordning

Nomeskon suomalaisen version mukaan - Enligt Nomeskos finska version

			Muu pää- tai sivu-											
	Hoito-	Hoito-	toimenpide	Potilaat	Kuolleet	Hoitoajan keskiarvo	Hoitoajan mediaani	Keski-ikä	Yhden päivän aikana %	Hoito-jaksoja miehillä	Hoito-jaksoja naisilla	Jonotus-ajan keski-arvo	Jonotus-ajan mediaani	
	päivät	jaksot												
										Åtgärder				
										Åtgärder hos män	Åtgärder hos kvinnor	Medel-väntetid	Median-väntetid	
	Vård-	Tillägskod	Patienter	Döda	Medel-vårdtid	Median-vårdtid	Medel-ålder	Ett dygn %						
	dyggn	för åtgärd												
ZXM20	CT-käyttö	leikkauksen a	9	0	0	0	0	0	0	0	0	0	0	
ZXM30	MRI-käyttö	leikkauksen	1	0	0	0	0	0	0	0	0	0	0	
ZXX01	Toimenpiteen laajuus, 1		19	0	0	0	0	0	0	0	0	0	0	
ZXX02	Toimenpiteen laajuus, 2		67	0	0	0	0	0	0	0	0	0	0	
ZXX03	Toimenpiteen laajuus, 3		21	0	0	0	0	0	0	0	0	0	0	
ZXX04	Toimenpiteen laajuus, 4		14	0	0	0	0	0	0	0	0	0	0	
ZXX05	Toimenpiteen laajuus, 5		6	0	0	0	0	0	0	0	0	0	0	
ZXX06	Toimenpiteen laajuus, 6		3	0	0	0	0	0	0	0	0	0	0	
ZXX09	Toimenpiteen laajuus, yli 8		1	0	0	0	0	0	0	0	0	0	0	
ZY010	Polikliininen hoito		8	0	0	0	0	0	0	0	0	0	0	
ZZA00	Iho, split skin , omak		2 168	0	0	0	0	0	0	0	0	0	0	
ZZA10	Iho,split,allografti		33	0	0	0	0	0	0	0	0	0	0	
ZZA20	Iho,split,heterografti		10	0	0	0	0	0	0	0	0	0	0	
ZZA30	Iho, viljelty, omakudos		2	0	0	0	0	0	0	0	0	0	0	
ZZA35	Iho, viljelty, vierassi		1	0	0	0	0	0	0	0	0	0	0	
ZZA40	Synteettinen keinoiho		41	0	0	0	0	0	0	0	0	0	0	
ZZA50	Koko iho		152	0	0	0	0	0	0	0	0	0	0	
ZZA60	Hermotettu iho		1	0	0	0	0	0	0	0	0	0	0	
ZZB00	Patellajänne		21	0	0	0	0	0	0	0	0	0	0	
ZZB10	Semitendinosusjänne		125	0	0	0	0	0	0	0	0	0	0	
ZZB20	Palmaris longus -jänne		14	0	0	0	0	0	0	0	0	0	0	
ZZB30	Varpaan ojentajajänne		2	0	0	0	0	0	0	0	0	0	0	
ZZB40	Jänne, omakudos, muu		79	0	0	0	0	0	0	0	0	0	0	
ZZB50	Jänne, vierassirre, al		39	0	0	0	0	0	0	0	0	0	0	
ZZB60	Keinojänne		1	0	0	0	0	0	0	0	0	0	0	
ZZC00	Sidekudoskalvo, omakudc		40	0	0	0	0	0	0	0	0	0	0	
ZZC10	Sidekudoskalvo, vierass		72	0	0	0	0	0	0	0	0	0	0	
ZZD10	Kova aivokalvo, vierass		1	0	0	0	0	0	0	0	0	0	0	
ZZE00	Lihaskudos, omakudos, autogr		3	0	0	0	0	0	0	0	0	0	0	
ZZE10	Hermotettu lihas		3	0	0	0	0	0	0	0	0	0	0	

Toimenpiteelliset hoitojaksot 2010 - Vårdperioder med åtgärder 2010

Liitetaulukko Bilagetabell 6

Päätoimenpiteet viiden merkin tasolla aakkosjärjestyksessä - Åtgärder på femställig nivå i alfabetisk ordning

Nomeskon suomalaisen version mukaan - Enligt Nomeskos finska version

		Muu pää- tai sivu-												
	Hoito-	Hoito-	Potilaat	Kuolleet	Hoitoajan keskiarvo	Hoitoajan mediaani	Keski-ikä	Yhden päivän aikana %	Hoito-jaksoja miehillä	Hoito-jaksoja naisilla	Jonotus-ajan keski-arvo	Jonotus-ajan mediaani		
	päivät	jaksot	toimenpide											
		Vård-	Tillägskod			Medel-	Median-	Medel	Ett dygn	Åtgärder	Åtgärder	Medel-	Median-	
	Vård-	perioder	för åtgärd	Patienter	Döda	vårdtid	vårdtid	ålder	%	hos män	hos kvinnor	väntetid	väntetid	
ZZF00	Rasva, omakudos, autogr	.	0	236	0	0	0	0	0	0	0	0	0	0
ZZG00	Rusto, omakudos, autogr	.	0	65	0	0	0	0	0	0	0	0	0	0
ZZH00	Luukalvo, omakudos, aut	.	0	20	0	0	0	0	0	0	0	0	0	0
ZZH20	Omakudosluusiirre, laat	.	0	148	0	0	0	0	0	0	0	0	0	0
ZZH21	Omakudosluusiirre, last	.	0	857	0	0	0	0	0	0	0	0	0	0
ZZH22	Omakudosluusiirre,hohka	.	0	207	0	0	0	0	0	0	0	0	0	0
ZZH30	Luu,allografti,laatu ei	.	0	37	0	0	0	0	0	0	0	0	0	0
ZZH31	Luu,allografti,lastuina	.	0	245	0	0	0	0	0	0	0	0	0	0
ZZH32	Vierasluusiirre, allogr	.	0	32	0	0	0	0	0	0	0	0	0	0
ZZH33	Luu,allografti,structur	.	0	31	0	0	0	0	0	0	0	0	0	0
ZZH40	Luun korvike	.	0	533	0	0	0	0	0	0	0	0	0	0
ZZH50	Luun mineraali tai vast	.	0	22	0	0	0	0	0	0	0	0	0	0
ZZJ00	Rustokalvo, omakudos, a	.	0	9	0	0	0	0	0	0	0	0	0	0
ZZK00	Vapaa hermosiirre, auto	.	0	14	0	0	0	0	0	0	0	0	0	0
ZZL00	Amnionkalvosiirre	.	0	53	0	0	0	0	0	0	0	0	0	0
ZZM00	Vapaa monikudossiirre,	.	0	5	0	0	0	0	0	0	0	0	0	0
ZZQ00	Iho-subkutis,mikrovasku	.	0	138	0	0	0	0	0	0	0	0	0	0
ZZQ10	Iho-subkutis-lihas,mikr	.	0	147	0	0	0	0	0	0	0	0	0	0
ZZQ20	Iho-subkutis-lihas-luu,	.	0	20	0	0	0	0	0	0	0	0	0	0
ZZQ30	Lihaskalvo, mikrovaskulaaris	.	0	27	0	0	0	0	0	0	0	0	0	0
ZZQ40	Luu, vapaa, verisuoniin	.	0	10	0	0	0	0	0	0	0	0	0	0
ZZQ60	Hermo, vapaa, verisuoni	.	0	10	0	0	0	0	0	0	0	0	0	0
ZZR00	Iho-subkutiskieleke	.	0	760	0	0	0	0	0	0	0	0	0	0
ZZR05	Iho-sidekudosalvo-kiel	.	0	25	0	0	0	0	0	0	0	0	0	0
ZZR10	Iho-subkutis-lihaskiele	.	0	323	0	0	0	0	0	0	0	0	0	0
ZZR20	Iho-subkutis-lihas-luuk	.	0	4	0	0	0	0	0	0	0	0	0	0
ZZR30	Lihaskieleke	.	0	129	0	0	0	0	0	0	0	0	0	0
ZZR35	Lihaskalvo-kiel	.	0	5	0	0	0	0	0	0	0	0	0	0
ZZR40	Lihaskalvo-kiel	.	0	2	0	0	0	0	0	0	0	0	0	0
ZZR45	Luukieleke	.	0	3	0	0	0	0	0	0	0	0	0	0

Toimenpiteelliset hoitojaksot 2010 - Vårdperioder med åtgärder 2010

Liitetaulukko Bilagetabell 6

Päätoimenpiteet viiden merkin tasolla aakkosjärjestyksessä - Åtgärder på femställig nivå i alfabetisk ordning

Nomeskon suomalaisen version mukaan - Enligt Nomeskos finska version

	Hoito- päivät	Hoito- jaksot	Muu pää- tai sivu- toimenpide	Potilaat	Kuolleet	Hoitoajan keskiarvo	Hoitoajan mediaani	Keski- ikä	Yhden päivän aikana %	Hoito- jaksoja miehillä	Hoito- jaksoja naisilla	Jonotus- ajan keski- arvo	Jonotus- ajan mediaani
	Vård- dygn	Vård- perioder	Tillägskod för åtgärd	Patienter	Döda	Medel- vårdtid	Median- vårdtid	Medel ålder	Ett dygn %	Åtgärder hos män	Åtgärder hos kvinnor	Medel- väntetid	Median- väntetid
ZZR50	Limakalvo-luukalvokiele	.	0	3	0	0	0	0	0	0	0	0	0
ZZR60	Vatsapaitakieleke	.	0	3	0	0	0	0	0	0	0	0	0
ZZS00	Rotaatiokieleke	.	0	44	0	0	0	0	0	0	0	0	0
ZZS10	Siirtokieleke	.	0	27	0	0	0	0	0	0	0	0	0
ZZS20	Varsikieleke	.	0	16	0	0	0	0	0	0	0	0	0
ZZS40	V-Y tai Y-V muovaus	.	0	11	0	0	0	0	0	0	0	0	0
ZZS45	Z-muovaus	.	0	52	0	0	0	0	0	0	0	0	0
ZZS50	Kudoslaajentimen asetta	.	0	15	0	0	0	0	0	0	0	0	0
ZZS70	Kudoslaajentimen poisto	.	0	6	0	0	0	0	0	0	0	0	0
ZZU00	Limakalvosiiirre	.	0	19	0	0	0	0	0	0	0	0	0

Toimenpiteelliset hoitokasot 2010 - Vårdperioder med åtgärder 2010

Liitetaulukko Bilagetabell 7

Päätoimenpiteet viiden merkin tasolla hoitokasojen lukumäärän mukaan - Åtgärder på femställig nivå efter antal vårdperioder

Nomeskon suomalaisen version mukaan - Enligt Nomeskos finska version

		Hoito- päivät	Hoito- kasot	Muu pää- tai sivu- toimenpide	Potilaat	Kuolleet	Hoitoajan keskiarvo	Hoitoajan mediaani	Keski- ikä	Yhden päivän aikana %	Hoito- kasoja miehillä	Hoito- kasoja naisilla	Jonotus- ajan keski- arvo	Jonotus- ajan mediaani
		Vård- Vårddygn	Vård- perioder	Tillägskod för åtgärd	Patienter	Döda	Medel- vårdtid	Median- vårdtid	Medel ålder	Ett dygn %	Åtgärder hos män	Åtgärder hos kvinnor	Medel- väntetid	Median- väntetid
CJE20	Fakoemulsifik, takakamm	43 441	42 684	1 100	35 886	0	1	1	74	99	15 526	27 158	119	110
GD1AA	Thorax rtg	82 446	16 476	19 817	14 458	189	5	3	60	5	8 932	7 544	36	15
MAX99	Normaalin synnytyksen a	36 749	12 788	2 357	12 787	0	3	3	30	1	0	12 788	3	2
NGD05	Polven nivelkierukan os	11 429	11 261	1 602	11 127	0	1	1	50	94	6 599	4 662	67	44
DCA20	Tympanostomia/putki	9 066	8 973	3 302	8 391	0	1	1	3	99	5 374	3 599	32	21
MCA10	Keisarileikkaus istmuks	44 455	8 883	599	8 875	1	5	4	31	0	0	8 883	13	11
FN1AC	Sydämen angio	27 127	8 608	2 583	8 278	84	3	1	66	32	5 387	3 221	41	22
R4110	Fysioterapia	54 661	8 414	6 840	7 471	127	7	5	60	8	4 149	4 265	51	15
JAB30	Nivustyrän korjaus kein	10 191	8 028	179	7 943	2	1	1	59	63	7 368	660	94	71
NGB20	PolviTEP ilman lumpio-o	36 139	7 763	206	7 520	5	5	4	69	0	2 637	5 126	132	117
ACC51	Keskihermon vapautus	7 279	7 038	232	6 155	0	1	1	56	92	2 220	4 818	89	69
JKA21	Sappirakon poisto LAP	11 952	6 562	207	6 523	2	2	1	53	29	1 902	4 660	87	64
EMB10	Nielurisaleikkaus	6 970	5 920	375	5 879	0	1	1	24	66	2 629	3 291	82	62
AA1AD	Pään TT	33 741	5 872	5 281	5 631	311	6	4	66	4	3 151	2 721	44	18
NFB30	Lonkan kokotekonivel,st	24 712	5 414	111	5 279	4	5	4	65	0	2 454	2 960	117	98
WX307	Synnytysepiduraalipuudu	18 551	5 272	2 115	5 271	0	4	3	28	0	0	5 272	4	3
JEA00	Umpilisäkkeen poisto	12 901	4 894	556	4 881	3	3	2	36	3	2 875	2 019	19	1
FN1BC	Sydämen laaja angio	14 262	4 868	1 159	4 763	41	3	1	66	23	3 007	1 861	34	22
GD1QA	Thorax-rtg, makuu	29 058	4 852	6 943	4 452	293	6	4	71	2	2 532	2 320	33	15
UJD10	Esofago-, gastro- ja du	20 344	4 448	1 492	4 222	73	5	2	53	22	2 369	2 079	63	27
NBG15	Olkalisäkkeen avarrus t	4 622	4 437	2 212	4 385	1	1	1	53	76	2 355	2 082	93	76
EMB30	Kitarisaleikkaus	4 280	4 256	900	4 247	0	1	1	4	97	2 544	1 712	45	35
NGF25	Polvinivelen dEbrideme	4 541	4 094	1 486	4 053	0	1	1	46	90	1 987	2 107	79	55
NBL00	Olkanivelen kiertäjäkal	4 551	4 076	723	4 007	0	1	1	57	68	2 585	1 491	71	48
JN3AE	Abdomenin UÄ	17 670	3 929	4 395	3 834	68	5	3	50	7	1 897	2 032	20	7
NHJ10	Niikkamurtumaleikkaus r	13 017	3 824	174	3 781	0	3	3	49	4	1 855	1 969	6	2
TFP20	Sydämen rytminsiirto	6 546	3 812	925	3 126	7	2	1	65	65	2 457	1 355	25	8
GD1UA	Thorax-rtg, ulkop	20 843	3 683	6 894	3 488	432	6	4	52	4	2 179	1 504	35	14
KED22	Eturauhasen höyläys vir	9 684	2 979	260	2 936	6	3	3	71	2	2 978	1	73	50
WX321	Spinaalipuud synn.kiv l	8 201	2 919	1 329	2 918	0	3	3	30	0	0	2 919	7	3

Toimenpiteelliset hoitajakset 2010 - Vårdperioder med åtgärder 2010

Liitetaulukko Bilagetabell 7

Päätoimenpiteet viiden merkin tasolla hoitajaksojen lukumäärän mukaan - Åtgärder på femställig nivå efter antal vårdperioder

Nomeskon suomalaisen version mukaan - Enligt Nomeskos finska version

	Hoito- päivät	Hoito- jaksot	Muu pää- tai sivu- toimenpide	Potilaat	Kuolleet	Hoitoajan keskiarvo	Hoitoajan mediaani	Keski- ikä	Yhden päivän aikana %	Hoito- jaksoja miehillä	Hoito- jaksoja naisilla	Jonotus- ajan keski- arvo	Jonotus- ajan mediaani
	Vård- dygn	Vård- perioder	Tillägskod för åtgärd	Patienter	Döda	Medel- vårdtid	Median- vårdtid	Medel ålder	Ett dygn %	Åtgärder hos män	Åtgärder hos kvinnor	Medel- väntetid	Median- väntetid
NGE35 Polven eturistisiteen k	3 018	2 841	128	2 801	0	1	1	32	77	1 843	998	63	40
WX700 Hengityksen ja verenkie	13 037	2 783	1 893	2 597	75	5	3	39	14	1 477	1 306	48	31
PHD76 Ison safeenalaskimon po	2 860	2 697	149	2 644	0	1	1	52	80	817	1 880	118	91
MAE00 Imukoppiulosautto	10 596	2 652	926	2 650	0	4	4	29	0	0	2 652	5	3
UKC02 Virtsarakon tähytys	6 698	2 652	1 666	2 304	7	3	1	63	44	1 718	934	74	45
DMB20 Poskiontelon aukaisu tä	2 591	2 485	612	2 452	0	1	1	43	80	1 005	1 480	91	78
NGA30 Polvinivelen tähytysty	3 036	2 463	891	2 445	0	1	1	43	85	1 195	1 268	79	55
FM1AE Sydän,yleinen UÄ	19 971	2 454	1 773	2 327	48	8	4	57	7	1 372	1 082	32	13
HAC20 Rintarauhasen poisto	5 582	2 331	92	2 316	1	2	2	63	3	30	2 301	18	15
QAE10 Pään/kaulan ihon/subcut	3 395	2 295	222	2 143	0	2	1	61	69	1 107	1 188	46	26
ABC36 Juuridekompressio lanne	8 811	2 248	607	2 228	1	4	3	64	3	1 104	1 144	72	54
EMB20 Kita- ja nielurisaleikk	2 288	2 206	53	2 197	0	1	1	8	70	1 127	1 079	64	50
FM1EE Sydän,rakenteell.UÄ	16 370	2 167	1 371	2 082	51	8	5	63	4	1 222	945	38	13
WX404 Suonensisäinen yleisane	6 302	2 121	19 865	1 628	11	3	1	28	50	1 204	917	42	21
NFB20 Lonkan osatekonivel, se	12 670	2 118	63	2 096	71	6	5	81	0	600	1 518	73	29
WX882 Tehovalvonta	11 771	2 038	1 307	1 901	102	6	3	29	19	1 093	945	64	22
LCB25 Kohdun muutoksen poisto	2 172	2 033	158	2 025	0	1	1	52	83	0	2 033	46	33
QBE10 Vart iho/subcutis muuto	2 937	2 005	367	1 945	2	2	1	48	69	1 133	872	72	40
WX306 Epiduraalipuudutus lann	8 568	1 930	4 880	1 885	6	4	4	31	4	86	1 844	25	7
NHK30 I jalkapöydänluun/varpa	2 108	1 919	108	1 865	0	1	1	54	72	233	1 686	129	116
ABC16 Välilevytyrämikrokir po	4 513	1 909	79	1 842	0	2	2	44	8	1 126	783	37	21
FN1YT Stent.as.sepelv, kat	6 677	1 895	3 491	1 827	23	4	3	66	1	1 336	559	34	19
UJF32 Paksusuolen tähytysty, k	6 934	1 886	680	1 840	19	4	1	57	17	835	1 051	50	25
DJD20 Nenän väliseinän muovau	1 960	1 884	173	1 866	1	1	1	42	72	1 434	450	119	105
UGC12 Keuhkoputkitähytysty,tai	10 583	1 863	390	1 779	43	6	2	63	14	1 189	674	24	8
NHG80 Isovarpaan tyvinivelen	2 398	1 847	154	1 750	0	1	1	61	54	479	1 368	130	119
ACC59 Ääreishermon vapautus,	1 887	1 819	94	1 682	0	1	1	56	91	625	1 194	82	53
KGH10 Esinahan ahtauden korja	2 048	1 810	103	1 784	0	1	1	36	84	1 810	0	74	50
KCD02 Virtsarakon resektio tä	4 552	1 752	159	1 441	2	3	2	72	4	1 375	377	32	25

Toimenpiteelliset hoitajakset 2010 - Vårdperioder med åtgärder 2010

Liitetaulukko Bilagetabell 7

Päätoimenpiteet viiden merkin tasolla hoitajaksojen lukumäärän mukaan - Åtgärder på femställig nivå efter antal vårdperioder

Nomeskon suomalaisen version mukaan - Enligt Nomeskos finska version

		Hoito- päivät	Hoito- jaksot	Muu pää- tai sivu- toimenpide	Potilaat	Kuolleet	Hoitoajan keskiarvo	Hoitoajan mediaani	Keski- ikä	Yhden päivän aikana %	Hoito- jaksoja miehillä	Hoito- jaksoja naisilla	Jonotus- ajan keski- arvo	Jonotus- ajan mediaani
		Vård- dygn	Vård- perioder	Tillägskod för åtgärd	Patienter	Döda	Medel- vårdtid	Median- vårdtid	Medel ålder	Ett dygn %	Åtgärder hos män	Åtgärder hos kvinnor	Medel- väntetid	Median- väntetid
HAB40	Rintarauhasen osan pois	2 551	1 703	52	1 657	0	2	1	60	9	8	1 695	17	14
EBA10	Hampaan poisto leikkaam	2 302	1 702	467	1 595	0	1	1	34	91	772	930	81	57
LCD04	Kohdunpoisto emättimen	3 128	1 698	75	1 690	0	2	2	52	1	4	1 694	81	60
FNA01	ITA+ yksi distaalinen a	11 734	1 686	277	1 668	13	7	7	67	1	1 323	363	37	20
NFJ54	Reisiluun yläosan gamm	9 305	1 662	88	1 642	46	6	5	80	0	498	1 164	5	1
LCD00	Kohdunpoisto	6 964	1 642	172	1 640	0	4	4	54	0	0	1 642	68	46
JN3BD	Vatsan laaja TT	6 952	1 640	1 311	1 583	20	4	3	58	8	790	850	21	13
NGB40	PolviTEP lumpio-osan ka	8 156	1 589	45	1 552	1	5	5	67	0	459	1 130	129	113
LCD10	Kohdunpoisto emättimen	3 130	1 539	61	1 539	0	2	2	54	1	1	1 538	104	84
JN4BD	Vartalon laaja TT	7 737	1 498	1 375	1 428	37	5	3	63	13	795	703	18	8
NHU20	Nilkka/jalkaterä, fiksaa	2 279	1 486	272	1 464	0	2	1	47	80	636	850	73	44
JAH01	Eksploraatiivinen laparo	4 106	1 473	772	1 461	5	3	1	41	27	337	1 136	63	40
NDM10	Kämmenkalvon aukaisu ta	1 519	1 470	36	1 379	0	1	1	63	86	1 206	264	134	125
MBA03	Kohdunthyjennys kaap, sy	2 379	1 464	291	1 430	0	2	1	31	48	0	1 464	3	2
JEA01	Umpilisäkkeen poisto LA	3 122	1 453	123	1 449	0	2	2	35	5	350	1 103	74	49
NDJ64	Ranne-/käsimurtuman cer	2 017	1 402	167	1 387	1	1	1	35	40	996	406	4	2
NGF35	Polven nivelruston muov	1 490	1 402	964	1 389	0	1	1	45	90	664	738	83	60
FPE20	Tahdistimen asenn, etei	5 193	1 388	166	1 377	2	4	2	71	2	742	646	21	14
CKD65	Lasiaispoisto, pars pla	2 235	1 368	143	1 215	0	2	1	64	12	697	671	26	12
WX892	Valvontatasoinen hoito	8 761	1 343	713	1 248	85	7	4	62	10	688	655	46	20
ULC02	Kohdun tähytys	1 488	1 335	363	1 314	0	1	1	51	85	0	1 335	35	26
AA1CG	Pään I.VKMT	9 153	1 316	1 026	1 267	11	7	3	41	17	644	672	29	21
FPE00	Tahdistimen asennus, ka	5 946	1 301	257	1 290	10	5	3	78	3	653	648	21	14
JAH00	Vatsaontelon tutkimusle	12 647	1 282	732	1 245	115	10	7	60	2	583	699	26	14
KH1AE	Virtsaelinten UÄ	5 544	1 280	998	1 245	23	4	3	47	5	734	546	62	15
JHB00	Peräpukamien poisto	2 518	1 221	83	1 211	1	2	1	52	59	446	775	96	75
HAD30	Rintojen pienennys/nänn	1 755	1 207	238	1 205	0	2	1	47	14	13	1 194	154	147
QDB05	Alaraajan syvän ihohaav	12 532	1 196	464	1 054	8	11	8	59	2	639	557	20	10
MAC96	Muu synnytyskäynnistys/	4 569	1 191	2 083	1 184	0	4	3	29	1	0	1 191	4	2

Toimenpiteelliset hoitajakset 2010 - Vårdperioder med åtgärder 2010

Liitetaulukko Bilagetabell 7

Päätoimenpiteet viiden merkin tasolla hoitajaksojen lukumäärän mukaan - Åtgärder på femställig nivå efter antal vårdperioder

Nomeskon suomalaisen version mukaan - Enligt Nomeskos finska version

	Hoito- päivät	Hoito- jaksot	Muu pää- tai sivu- toimenpide	Potilaat	Kuolleet	Hoitoajan keskiarvo	Hoitoajan mediaani	Keski- ikä	Yhden päivän aikana %	Hoito- jaksoja miehillä	Hoito- jaksoja naisilla	Jonotus- ajan keski- arvo	Jonotus- ajan mediaani
	Vård- Vårddygn	Vård- perioder	Tillägskod för åtgärd	Patienter	Döda	Medel- vårdtid	Median- vårdtid	Medel ålder	Ett dygn %	Åtgärder hos män	Åtgärder hos kvinnor	Medel- väntetid	Median- väntetid
WW500 Verensiirto	5 731	1 187	514	931	28	5	3	51	23	398	789	10	2
NFB50 Lonkan kokotekonivel,st	5 919	1 184	33	1 163	2	5	4	77	1	344	840	111	96
FN1CC Sydämen er.l. angio	3 113	1 179	188	1 157	4	3	1	67	37	771	408	51	42
NDM40 Käden tai ranteen jänne	1 196	1 172	199	1 120	0	1	1	50	97	391	781	91	72
NDJ62 Ranteen/käden luun murt	2 117	1 165	66	1 159	0	2	1	54	22	418	747	4	3
JN1AE Ylävatsan UÄ	6 260	1 148	1 565	1 123	19	6	3	57	9	569	579	19	8
CKD05 Lääkkeen ruiskutus lasi	1 349	1 135	278	458	0	1	1	71	96	445	690	23	18
FN1AT Sepelvaltimoiden PTA	4 015	1 130	2 271	1 069	17	4	2	67	2	793	337	28	21
LEF00 Emättimen etuseinän muo	2 308	1 121	792	1 113	1	2	2	65	12	0	1 121	103	87
TPH04 Laskimon kanylointi	7 155	1 115	1 337	1 053	46	6	3	41	13	582	533	59	24
NCJ62 Kyynärvarren murtumalei	2 646	1 114	77	1 100	0	2	2	53	14	412	702	5	2
LCA13 Kohdun runko-osan ja ka	1 188	1 082	950	1 069	0	1	1	56	75	0	1 082	26	14
JAF10 Napatyrän korjaus	1 512	1 080	283	1 077	1	1	1	41	71	660	420	102	74
JKA20 Sappirakon poisto	6 827	1 069	271	1 062	9	6	5	64	2	537	532	75	51
PH2AE Alaraajalaskimot,UÄ	5 762	1 068	1 284	1 036	9	5	4	62	5	488	580	43	14
WX234 Kohdunkaulanvieruskudos	3 589	1 067	905	1 066	0	3	3	29	0	0	1 067	4	2
EBA15 Hampaiston saneeraus	2 582	1 063	160	1 038	1	2	1	43	66	651	412	58	36
NAG40 Kaularankaluudutus etuk	2 147	1 063	35	1 049	0	2	2	51	0	574	489	76	52
LEF13 Emättimen/välilihan muo	2 199	1 050	30	1 047	0	2	2	62	1	0	1 050	118	114
JAB11 Nivustyrän korjaus tähy	1 250	1 041	58	1 033	0	1	1	54	51	927	114	99	76
NBJ62 Olkaluun murtumaleikkau	4 178	1 005	58	991	0	4	3	60	2	382	623	12	4
NBE45 Olkanivelkapseli/sideko	1 071	1 003	130	994	0	1	1	41	61	692	311	88	63
JAF30 Napatyrän korjaus keino	1 384	999	63	998	0	1	1	53	59	701	298	106	85
QAE99 Muu pään/kaulan muutoks	1 310	979	99	924	0	1	1	60	72	518	461	49	28
JN3AA Vatsan natiivi-rtg	4 776	970	2 038	932	34	5	3	62	4	476	494	15	11
TPH15 Keskuslaskimokatetri ka	15 440	955	801	853	75	16	11	58	5	486	469	28	7
JAB00 Nivustyräpussin katkais	1 310	954	41	932	0	1	1	5	75	738	216	52	32
BAA40 Kilpirauhasen toisen lo	1 552	943	47	896	0	2	1	55	4	186	757	69	43
QBE99 Muu vartalon ihomuutosp	1 648	937	187	901	0	2	1	48	68	536	401	80	46

Toimenpiteelliset hoitajakset 2010 - Vårdperioder med åtgärder 2010

Liitetaulukko Bilagetabell 7

Päätoimenpiteet viiden merkin tasolla hoitajaksojen lukumäärän mukaan - Åtgärder på femställig nivå efter antal vårdperioder

Nomeskon suomalaisen version mukaan - Enligt Nomeskos finska version

		Hoito- päivät	Hoito- jaksot	Muu pää- tai sivu- toimenpide	Potilaat	Kuolleet	Hoitoajan keskiarvo	Hoitoajan mediaani	Keski- ikä	Yhden päivän aikana %	Hoito- jaksoja miehillä	Hoito- jaksoja naisilla	Jonotus- ajan keski- arvo	Jonotus- ajan mediaani
		Vård- Vårddygn	Vård- perioder	Tillägskod för åtgärd	Patienter	Döda	Medel- vårdtid	Median- vårdtid	Medel- ålder	Ett dygn %	Åtgärder hos män	Åtgärder hos kvinnor	Medel- väntetid	Median- väntetid
NBA30	Olkanivelen täyhystystut	1 191	935	837	918	1	1	1	51	49	525	410	93	69
CBB10	Silmäluomen löyhän ihon	934	933	80	930	0	1	1	66	99	282	651	153	149
LEG12	Nauhaleikkaus iholta em	1 120	929	60	915	0	1	1	58	63	0	929	95	75
UJK02	ERCP ja katetrointi	4 301	922	489	824	17	5	3	67	8	416	506	30	9
ABC26	Välilevytyrän avopoisto	2 857	920	106	901	1	3	3	45	3	499	421	28	20
NFJ52	Reisiluun yläosankiinni	5 482	906	33	896	22	6	5	78	0	340	566	11	1
TFP30	Sydämen rytmihäiriön ka	1 388	886	274	858	1	2	1	50	12	494	392	41	18
TPH20	Keskuslaskimokatetri so	14 970	885	593	794	62	17	13	57	3	452	433	18	8
LCH00	Kohdun tyhjennys imulla	920	881	37	865	0	1	1	28	93	0	881	4	3
NGU20	Polven/säären fiksaatio	1 322	881	178	867	0	2	1	41	68	516	365	115	76
MBA00	Kohduntyhjennys imulla,	1 051	869	77	847	0	1	1	32	68	0	869	3	2
KFD46	Siemenjohtimien katkais	869	867	34	860	0	1	1	40	99	867	0	144	73
HAB99	Rintarauhasen osan pois	1 201	864	94	847	0	1	1	55	39	17	847	30	21
NDM20	Käden/ranteen limapussi	884	862	113	858	0	1	1	43	97	294	568	103	89
NFC20	Lonkan tekoniivelen uusi	5 105	861	37	834	4	6	5	71	0	356	505	91	66
NHQ40	Varvasamputaatio	4 985	847	181	766	5	6	4	69	9	541	306	23	10
AAD10	Kroonisen subduraalihakem	3 023	846	103	689	6	4	3	74	1	590	256	12	9
HAB00	Rintarauhaskudosmuutos/	957	845	35	837	0	1	1	47	74	44	801	43	29
NGF00	Polven pliikan poisto AS	853	843	582	832	0	1	1	33	94	362	481	74	49
R4160	Muu kuntoutumista edist	27 776	840	168	612	1	33	13	39	1	412	428	38	31
LAF01	Toisen tuban/ovarion po	1 257	839	241	837	0	2	1	49	22	0	839	68	53
BAA60	Kilpirauhasen täydellin	1 835	832	31	830	0	2	2	52	0	147	685	71	45
LGA21	Tubien puristusrenkaat/	823	821	118	817	0	1	1	38	90	0	821	90	63
JHA00	Peranaaliavaus/kanavoin	1 993	816	45	726	0	2	1	40	20	564	252	50	28
JBC01	Ruokatorven antirefluks	2 397	805	23	801	1	3	2	49	10	365	440	120	104
NFB40	Lonkan kokotekonivel,st	3 773	803	4	782	1	5	4	72	0	338	465	116	109
AA1BG	Pään VKMT	12 491	797	362	789	0	16	3	36	22	375	422	32	21
XG460	Lyhytaikainen oksimetri	4 218	788	445	652	41	5	5	64	3	494	294	77	12
FB1BD	Keuhkojen laaja TT-angi	4 447	776	780	772	16	6	4	64	3	353	423	31	9

Toimenpiteelliset hoitajakset 2010 - Vårdperioder med åtgärder 2010

Liitetaulukko Bilagetabell 7

Päätoimenpiteet viiden merkin tasolla hoitajaksojen lukumäärän mukaan - Åtgärder på femställig nivå efter antal vårdperioder

Nomeskon suomalaisen version mukaan - Enligt Nomeskos finska version

		Hoito- päivät	Hoito- jaksot	Muu pää- tai sivu- toimenpide	Potilaat	Kuolleet	Hoitoajan keskiarvo	Hoitoajan mediaani	Keski- ikä	Yhden päivän aikana %	Hoito- jaksoja miehillä	Hoito- jaksoja naisilla	Jonotus- ajan keski- arvo	Jonotus- ajan mediaani
		Vård- Vårddygn	Vård- perioder	Tillägskod för åtgärd	Patienter	Döda	Medel- vårdtid	Median- vårdtid	Medel- ålder	Ett dygn %	Åtgärder hos män	Åtgärder hos kvinnor	Medel- väntetid	Median- väntetid
NBT60	Olkanivelen manipuloint	845	775	123	748	0	1	1	54	71	327	448	29	16
NBE35	Olkanivelkaps/siteen mu	817	773	109	768	0	1	1	34	80	550	223	89	64
NBF25	Olkanivelen puhdistus d	887	768	1 053	766	0	1	1	51	71	437	331	95	78
PA6DE	Kaulavaltimodoppler	2 796	768	1 506	768	0	4	3	68	4	381	387	43	19
ACC53	Kyynärhermon vapautus	793	755	71	739	0	1	1	52	89	439	316	83	58
LEF03	Emättimen takaseinän mu	1 274	754	752	751	0	2	1	62	14	0	754	110	93
DNB20	Seulalokeroaukaisu tähy	797	753	366	749	0	1	1	46	70	374	379	65	47
NHL10	Akillesjänteen ompelu t	1 066	752	27	739	0	1	1	45	29	613	139	19	4
FPE30	Tahdistimen pulssigener	1 146	750	50	724	0	2	1	75	36	371	379	31	22
JJ2AT	Maksakudosnäyte,UÄ-o	1 453	741	230	719	1	2	1	56	45	325	416	47	12
NCJ64	Kyynärvarsimurtumaleikk	1 581	736	73	727	0	2	1	36	14	402	334	7	3
NFB10	Lonkan osatekonivel, se	3 719	732	48	723	13	5	4	81	0	215	517	43	8
QDG20	Alaraajan kroonisen haa	7 043	711	178	600	2	10	7	66	2	364	347	24	12
JAD30	Arpityrän korjaus keino	2 562	710	73	706	1	4	3	62	10	314	396	108	88
QDE10	Alaraajan iho/subcutis	2 036	705	144	680	1	3	1	52	57	302	403	57	28
NAG62	Lannerankaluudutus taka	4 112	695	90	693	0	6	6	58	1	253	442	106	86
KFD20	Vesikivesleikkaus	804	693	48	680	0	1	1	54	70	693	0	86	66
WX722	Ylipainehengitys	6 516	689	934	679	50	10	6	40	6	405	284	59	56
MBA30	Istukan ja sikiökalvoje	2 560	682	153	682	0	4	3	31	1	1	681	4	3
TK800	Hemodialyysi	5 487	678	622	403	32	8	4	57	13	403	275	10	4
TPX10	Pysyvän injektioireitin	4 418	674	129	645	17	7	1	54	41	237	437	15	10
LEG10	Nauhaleikkaus emättimes	850	671	44	667	0	1	1	58	64	0	671	91	72
NDU20	Käden/ranteen fiksaatio	748	671	112	661	0	1	1	43	89	371	300	54	28
JFB30	Oikeanpuolinen paksusuo	6 007	665	100	660	25	9	8	70	0	307	358	19	13
XFE00	Ultraäänitutkimus sydäm	6 858	657	287	611	25	10	7	53	1	351	306	8	1
GA4YT	Keuhkop.UÄ-punktio	3 857	647	683	533	35	6	4	67	11	333	314	10	6
NFQ20	Reisiamputaatio	4 085	639	100	605	41	6	5	79	1	284	355	9	7
KAT00	Munuaiskivien murskaus,	726	637	31	436	0	1	1	55	92	405	232	45	30
GD1PA	Thorax-rtg, 1 proj	2 188	635	1 162	612	9	3	2	26	6	384	251	14	8

Toimenpiteelliset hoitokasot 2010 - Vårdperioder med åtgärder 2010

Liitetaulukko Bilagetabell 7

Päätoimenpiteet viiden merkin tasolla hoitokasojen lukumäärän mukaan - Åtgärder på femställig nivå efter antal vårdperioder

Nomeskon suomalaisen version mukaan - Enligt Nomeskos finska version

	Hoito- päivät	Hoito- kasot	Muu pää- tai sivu- toimenpide	Potilaat	Kuolleet	Hoitoajan keskiarvo	Hoitoajan mediaani	Keski- ikä	Yhden päivän aikana %	Hoito- kasoja miehillä	Hoito- kasoja naisilla	Jonotus- ajan keski- arvo	Jonotus- ajan mediaani	Åtgärder	
														Medel- vårdtid	Median- vårdtid
	Vård- dygn	Vård- perioder	Tillägskod för åtgärd	Patienter	Döda	Medel- vårdtid	Median- vårdtid	Medel ålder	Ett dygn %	Åtgärder hos män	Åtgärder hos kvinnor	Medel- väntetid	Median- väntetid		
CKD91 Laaja vitrektomia pars	940	634	13	604	0	2	1	66	51	269	365	81	48		
NGJ60 Säären ydinaulaus	3 740	632	40	624	3	6	4	45	0	392	240	12	2		
LCH11 Farmakologinen abortti	643	624	64	619	0	1	1	26	79	0	624	4	2		
FM1DE Sydämen Doppler	5 151	622	164	609	15	8	6	65	2	350	272	36	6		
R4120 Toimintaterapia	7 288	619	833	606	6	12	7	61	2	323	296	31	12		
LAA06 Munasarjarakkulan punkt	618	616	4	508	0	1	1	33	100	0	616	4	4		
EBA00 Hampaan poisto	1 098	610	914	606	0	2	1	29	77	336	274	59	33		
NCU20 Kynnärpää/kynnärvarsifi	740	604	48	599	0	1	1	32	87	297	307	83	58		
TNX10 Nivelpisto	1 177	604	171	427	0	2	1	19	77	241	363	15	11		
JDF11 Mahalaukun ohitus vatsa	1 790	602	60	602	1	3	2	47	0	192	410	96	72		
DM1AA NSO-rtg	3 394	592	430	575	2	6	4	53	5	287	305	40	21		
JA3AT Vatsaont.dren,UÄ-ohj	3 005	587	380	432	39	5	4	62	6	300	287	11	5		
NFJ62 Reisiluun murtumaleikka	3 702	587	54	574	5	6	5	73	0	142	445	26	9		
CBB20 Silmäluomi-ihon/rasvahe	588	586	51	584	0	1	1	61	95	125	461	136	148		
KBV02 Virtsanjohdinstentin as	2 071	586	478	504	3	4	2	62	21	270	316	69	28		
NGJ62 Säärimurtumaleikkaus le	4 044	586	63	581	1	7	5	52	0	286	300	19	4		
XA800 Neuropsykologinen tutki	10 602	584	57	546	0	18	8	37	7	340	244	130	69		
XW000 Luuydinnäytteenotto	3 844	583	229	455	10	7	3	48	19	337	246	10	5		
AAB00 Aivokasvain tai aivomuu	3 949	574	37	569	2	7	6	53	0	222	352	43	21		
TAB00 Lannepisto, lumbaalipun	3 774	574	536	393	5	7	4	28	14	294	280	19	4		
KEC00 Eturauhasen täyd. poist	3 089	573	9	572	0	5	5	61	0	573	0	38	34		
PJD41 Imusolmukepoisto kaulal	1 015	569	70	554	1	2	1	51	45	281	288	16	8		
JKE98 Muu sappitietoimenpide	1 998	565	112	511	11	4	2	61	7	284	281	27	16		
LAC01 Munasarjarakkulan poist	705	560	97	558	0	1	1	31	35	0	560	66	48		
PAF14 Trombendarterektomia,a.	2 042	557	44	531	0	4	3	69	0	396	161	21	12		
NBJ53 Solisluun murtumaleikka	877	555	23	544	0	2	1	39	27	435	120	15	4		
AAB10 Aivokasvain/muutos rese	3 761	554	31	534	3	7	6	50	0	307	247	23	14		
NDL32 Sormen ojentajajänteen	792	554	99	546	0	1	1	42	41	443	111	23	6		
LAF11 Molempien tuubien+ovari	859	549	963	549	0	2	1	60	13	1	548	60	42		
DQB10 Muutok poisto laryngomi	653	542	34	459	0	1	1	51	58	319	223	50	30		

Toimenpiteelliset hoitajakset 2010 - Vårdperioder med åtgärder 2010

Liitetaulukko Bilagetabell 7

Päätoimenpiteet viiden merkin tasolla hoitajaksojen lukumäärän mukaan - Åtgärder på femställig nivå efter antal vårdperioder

Nomeskon suomalaisen version mukaan - Enligt Nomeskos finska version

		Hoito- päivät	Hoito- jaksot	Muu pää- tai sivu- toimenpide	Potilaat	Kuolleet	Hoitoajan keskiarvo	Hoitoajan mediaani	Keski- ikä	Yhden päivän aikana %	Hoito- jaksoja miehillä	Hoito- jaksoja naisilla	Jonotus- ajan keski- arvo	Jonotus- ajan mediaani
		Vård- Vårddygn	Vård- perioder	Tillägskod för åtgärd	Patienter	Döda	Medel- vårdtid	Median- vårdtid	Medel ålder	Ett dygn %	Åtgärder hos män	Åtgärder hos kvinnor	Medel- väntetid	Median- väntetid
NDR20	Käsi/rannekasvainpoisto	565	542	21	536	0	1	1	48	90	238	304	80	56
FN1BT	Sepelvalt. PTA,laaja	1 742	539	1 241	520	5	3	2	68	2	405	134	25	16
PHD99	Laskimon poistaminen, m	560	539	2 692	532	0	1	1	54	81	137	402	137	108
PHG76	V saph magna intralum.	552	539	14	538	0	1	1	52	89	157	382	149	152
R2130	Itsenäistä selviytymist	2 972	537	455	459	0	6	1	40	61	274	263	56	13
TCC10	Canaliculus lacrimalis	561	537	61	507	0	1	1	6	99	267	270	80	64
CEC10	Silmälihas/-lihasten re	551	533	12	519	0	1	1	27	92	244	289	127	126
QCE10	Yläraajan iho/subcutis	794	532	102	519	0	2	1	51	73	262	270	59	29
NFH30	Lonkan tekonivelluksati	1 247	531	45	398	2	2	1	72	10	210	321	51	1
NBU20	Olkapään/-varren fiksaa	785	529	63	524	0	2	1	40	78	368	161	80	57
JAB10	Nivustyrän korjaus	853	523	32	515	2	2	1	33	65	401	122	83	59
CKD94	Yhdistetty vitrektomia	991	521	23	494	0	2	1	69	15	258	263	72	46
MA2AE	Raskaudentilan UÄ	2 083	521	240	481	0	4	2	30	12	0	521	2	1
NHF25	Nilkkanivelen débrideme	552	520	93	518	0	1	1	41	84	310	210	100	76
MAC00	Vesikalvon puhkaisu syn	1 867	518	232	518	0	4	3	30	0	0	518	5	3
PD4BC	Alaraajan l.angiogr.	999	516	319	508	2	2	2	72	6	304	212	30	20
KED52	Eturauhasen poisto lase	848	511	9	509	0	2	1	69	23	511	0	111	77
WX408	Balansoitu yleisanestes	1 541	509	28 459	488	4	3	1	17	30	264	245	33	21
DCD00	Tärykalvon korjausleikk	529	508	35	489	0	1	1	32	64	286	222	125	111
NBJ64	Olkaluun murtumaleikkau	919	507	40	499	0	2	1	24	12	259	248	5	2
CKD92	Yhdistetty lasiais- ja	898	503	14	476	0	2	1	61	5	302	201	28	4
DHB20	Polyypin poisto nenäont	514	501	134	500	0	1	1	52	75	359	142	84	75
KFH00	Laskeutumaton/virhesija	528	497	57	490	0	1	1	4	80	497	0	88	71
GD1BA	Thorax l.rtg	2 328	496	783	477	6	5	4	71	1	269	227	15	4
WX320	Spinaalipuudutus	1 470	495	21 812	494	2	3	3	32	1	13	482	21	6
R1260	Kommunikaatiokyvyn arvi	5 424	494	302	483	10	11	9	68	1	275	219	65	16
NBG10	Olkalisäkkeen avarrus	703	489	442	487	0	1	1	56	31	262	227	86	74
NHK99	Muu jalkaterän luuleikk	646	489	142	482	0	1	1	48	73	177	312	112	98
JAD11	Arpityrän korjaus tähys	1 488	487	22	484	0	3	2	60	5	204	283	108	100

Toimenpiteelliset hoitajakset 2010 - Vårdperioder med åtgärder 2010

Liitetaulukko Bilagetabell 7

Päätoimenpiteet viiden merkin tasolla hoitajaksojen lukumäärän mukaan - Åtgärder på femställig nivå efter antal vårdperioder

Nomeskon suomalaisen version mukaan - Enligt Nomeskos finska version

		Hoito- päivät	Hoito- jakset	Muu pää- tai sivu- toimenpide	Potilaat	Kuolleet	Hoitoajan keskiarvo	Hoitoajan mediaani	Keski- ikä	Yhden päivän aikana %	Hoito- jaksoja miehillä	Hoito- jaksoja naisilla	Jonotus- ajan keski- arvo	Jonotus- ajan mediaani
		Vård- dygn	Vård- perioder	Tillägskod för åtgärd	Patienter	Döda	Medel- vårdtid	Median- vårdtid	Medel ålder	Ett dygn %	Åtgärder hos män	Åtgärder hos kvinnor	Medel- väntetid	Median- väntetid
FMD10	Aorttatekoläpän asettam	4 094	485	40	482	10	8	8	74	0	245	240	63	48
JFB47	Sigmasuolen typistys LA	2 529	484	21	484	0	5	4	60	0	198	286	67	42
JFB00	Ohutsuolen typistys avo	4 954	481	236	473	27	10	8	64	1	223	258	35	16
ENC30	Nielun muovausleikkaus	488	475	196	456	0	1	1	48	80	363	112	98	88
KCV04	Virtsarakon venyttämine	512	471	119	433	0	1	1	59	77	119	352	77	49
FPB22	Radioaaltoabl. suon.sis	661	460	209	437	0	1	1	51	5	260	200	174	144
LCA10	Kohdun runko-osan kaavi	535	457	712	454	0	1	1	47	74	0	457	35	15
LCH13	Kohdun imutyhjennys lää	523	453	48	444	0	1	1	28	61	0	453	3	2
NDG60	Peukalon CMC-nivelen ml	491	453	25	444	0	1	1	59	64	74	379	126	100
NFU20	Lonkan/reiden fiksaatio	1 143	447	188	442	1	3	1	41	37	261	186	103	61
NBB10	Olkapään osatekonivelle	1 583	445	10	437	0	4	3	67	0	173	272	103	89
GD1BD	Thorax,I.TT	2 551	444	539	435	16	6	4	60	8	267	177	22	12
NHJ50	Jalkaterän/varpaan luun	1 548	444	52	442	0	4	2	37	20	297	147	10	4
UJF45	Sigmasuolen täyhystys, s	2 079	444	193	421	3	5	2	63	13	213	231	45	22
XG466	Unioksimetria	1 691	438	72	346	7	4	1	68	0	257	181	126	57
KEC01	Eturauh täyd poisto täh	1 066	434	2	434	0	3	2	60	0	434	0	53	35
NHG26	Niikkaluu-jalkapöydänlu	761	434	46	419	0	2	1	54	36	82	352	131	128
CGD10	Laserkäsitteily taittovi	433	433	0	403	0	1	1	35	100	158	275	126	132
UJD02	Gastroskopia	1 737	431	243	425	12	4	2	55	25	225	206	49	21
LBE01	Munanjohtimen poisto LA	641	428	110	426	0	2	1	33	15	0	428	58	42
JFB46	Sigmasuolen typistys	3 710	427	124	425	12	9	7	67	0	203	224	35	16
KDV12	Urethrotomia interna tä	771	426	95	387	1	2	1	64	15	425	1	52	32
JN3CD	Vatsan natiivi- ja varj	1 731	424	471	421	6	4	3	64	5	218	206	22	13
NGD25	Polven nivelkierukan ki	450	424	265	422	0	1	1	30	85	296	128	50	22
ELB40	Korvasylkirauhasen pois	805	423	20	421	1	2	1	56	1	225	198	75	63
PA6BD	Kaulavaltimoiden laaja	1 578	420	412	418	8	4	3	68	5	241	179	18	14
DHD10	Nenän murtuman korjaami	545	416	75	393	0	1	1	29	82	288	128	3	3
NHG70	Isovarpaan tyvinivelen	482	415	46	411	0	1	1	57	77	142	273	116	96
JN4CD	Vartalon erittäin laaja	1 519	413	260	407	4	4	2	66	19	230	183	33	14

Toimenpiteelliset hoitajakset 2010 - Vårdperioder med åtgärder 2010

Liitetaulukko Bilagetabell 7

Päätoimenpiteet viiden merkin tasolla hoitajaksojen lukumäärän mukaan - Åtgärder på femställig nivå efter antal vårdperioder

Nomeskon suomalaisen version mukaan - Enligt Nomeskos finska version

		Hoito- päivät	Hoito- jakso	Muu pää- tai sivu- toimenpide	Potilaat	Kuolleet	Hoitoajan keskiarvo	Hoitoajan mediaani	Keski- ikä	Yhden päivän aikana %	Hoito- jaksoja miehillä	Hoito- jaksoja naisilla	Jonotus- ajan keski- arvo	Jonotus- ajan mediaani
		Vård- Vårddygn	Vård- perioder	Tillägskod för åtgärd	Patienter	Döda	Medel- vårdtid	Median- vårdtid	Medel ålder	Ett dygn %	Åtgärder hos män	Åtgärder hos kvinnor	Medel- väntetid	Median- väntetid
XXA00	Kliininen tutkimus ylel	2 515	412	232	348	1	6	1	17	48	226	186	47	22
NHL16	Akillesjänteen puhdistu	431	405	25	399	0	1	1	50	85	228	177	64	36
JGB00	Peräsuolen anteriorinen	4 215	404	60	401	4	10	9	66	0	223	181	28	19
NDA30	Ranne- tai käsinivelen	412	404	99	400	0	1	1	39	89	187	217	87	60
ABD30	Selkäydinstimulaattorin	804	403	19	274	0	2	1	51	28	176	227	85	43
PEF23	Trombendarterektomia,a.	2 049	398	138	387	5	5	4	72	0	263	135	37	19
CBB30	Silmäluomikysta/arpi/ka	692	397	38	389	0	2	1	59	97	150	247	62	40
XA420	Laaja unitutkimus	443	397	0	373	0	1	1	56	0	243	154	66	54
JCA55	Ruokatorviahtautuma/lii	660	392	101	240	0	2	1	47	35	210	182	41	20
NDF25	Rannenivelen débridemen	393	392	54	391	0	1	1	43	93	193	199	112	81
NHK40	Muun jalkaterän luun ka	561	390	309	382	1	1	1	54	58	91	299	112	89
ABC56	Selkäytimen dekompr lan	1 882	388	138	387	1	5	4	66	3	174	214	76	50
TGC00	Keuhkoputkien huuhtelu	2 867	388	188	370	2	7	4	58	9	221	167	49	11
CHD65	Nonpenetroiva glaukooma	498	386	7	357	0	1	1	70	55	112	274	50	42
AAC00	Aivoaneurysman kaulan s	3 876	385	26	375	13	10	7	53	0	150	235	82	56
GAA10	Keuhkopussin kanavointi	3 467	385	237	358	32	9	6	60	2	231	154	20	8
MBA96	Muu kohdun evakuaatio s	490	385	35	376	0	1	1	30	63	0	385	3	2
UJF30	Ileoskopia kolonin kaut	2 343	385	47	380	0	6	2	58	3	191	194	38	27
NHG77	Muun varvasnivelen muov	475	381	538	374	0	1	1	63	63	77	304	117	106
KED33	Eturauhasen insisio TU	934	379	84	364	0	3	2	67	4	377	2	70	52
AA400	Sähköshokki psyyk saira	18 168	375	410	208	1	48	20	57	6	152	223	16	13
MBC30	Välilihan osittaisen re	1 387	370	426	369	0	4	4	28	0	0	370	7	3
NFJ60	Reisiluun ydinnaulus	2 262	369	28	366	4	6	5	54	0	171	198	16	1
DDA00	Jalustimen levyn aukais	407	368	11	355	0	1	1	47	58	157	211	144	128
NFJ50	Reisiluukaulan murt nau	1 969	368	26	366	4	5	4	69	0	159	209	13	2
PD4AC	Alaraaja-angiografia	737	368	199	361	0	2	2	71	5	225	143	39	26
XF400	12-kytkentäinen EKG	1 732	368	1 475	361	11	5	2	50	12	199	169	89	52
NHM20	Jalkaterän limapussin/g	399	365	73	360	0	1	1	49	89	126	239	85	61
QCB05	Yläraajan syvän ihohaav	2 365	365	148	339	2	7	4	49	11	267	98	21	5

Toimenpiteelliset hoitajakset 2010 - Vårdperioder med åtgärder 2010

Liitetaulukko Bilagetabell 7

Päätoimenpiteet viiden merkin tasolla hoitajaksojen lukumäärän mukaan - Åtgärder på femställig nivå efter antal vårdperioder

Nomeskon suomalaisen version mukaan - Enligt Nomeskos finska version

	Hoito- päivät	Hoito- jaksot	Muu pää- tai sivu- toimenpide	Potilaat	Kuolleet	Hoitoajan keskiarvo	Hoitoajan mediaani	Keski- ikä	Yhden päivän aikana %	Hoito- jaksoja miehillä	Hoito- jaksoja naisilla	Jonotus- ajan keski- arvo	Jonotus- ajan mediaani
NA3AA Lannerangan rtg	1 878	364	1 202	356	3	5	3	63	6	167	197	63	26
JDB10 Mahalaukkuavanteen teko	2 369	362	122	350	9	7	2	55	6	210	152	19	9
NGB10 Polven puolitekonivel,	1 276	361	5	354	0	4	3	60	2	150	211	114	102
TPH90 Kiinteän suonikanyylin	1 968	360	368	349	2	6	2	48	30	192	168	21	8
NFL30 Reiden janteen korjaus,	760	359	9	353	0	2	1	51	27	224	135	31	11
NDE62 Sorminivelside/-kapseli	381	356	28	354	0	1	1	42	75	188	168	47	16
JHD20 Peräaukkoavanteen avaus	465	354	13	319	0	1	1	44	46	217	137	55	44
NDL30 Sormen koukistajäjante	526	353	70	345	0	2	1	37	36	279	74	10	3
NGT60 Polvinivelen manipulaat	726	353	30	331	0	2	1	61	22	87	266	16	8
NF1AA Lonkan rtg	2 238	352	3 116	341	5	6	3	67	7	131	221	55	34
LCD11 LAP avusteinen kohdunpo	775	350	15	350	0	2	2	53	0	1	349	71	49
DHB50 Nenäkuorikon muovaus	350	349	538	327	0	1	1	41	97	206	143	92	85
JL5SB ERCP	1 768	347	211	285	3	5	3	71	6	165	182	22	8
DM1QA Kuutamokuva	1 693	343	633	338	1	5	3	49	4	153	190	41	26
AAF05 Aivokammion kanavointi	2 069	342	67	329	1	6	4	56	0	177	165	47	26
HAE10 Rinnan korjaus kielekel	1 819	341	48	339	1	5	5	53	1	0	341	172	155
AA1CD Pään erittäin laaja TT	2 233	337	343	330	17	7	5	64	3	176	161	20	19
EBA12 Vaativa hampaan poistol	342	336	108	334	0	1	1	33	90	173	163	66	39
FB1AD Keuhkojen TT-angio	1 708	335	148	332	16	5	4	65	4	159	176	11	8
PJA10 Imusolmukkeiden tutkimu	780	335	65	332	1	2	1	57	45	166	169	12	8
JHA20 Peräaukkokanava-/ympäry	427	334	39	327	0	1	1	50	68	166	168	83	57
QBA10 Vartalon ihon aukaisu,i	1 451	334	51	320	0	4	2	41	16	200	134	62	36
EJC20 Frenulum leikkaus	455	332	140	331	0	1	1	5	93	229	103	69	64
NBG00 Olkalisäkesolisluunivel	400	332	588	331	0	1	1	48	73	198	134	105	91
AA5HE Lapsen aivojen UÄ	2 591	330	336	320	1	8	4	0	8	182	148	34	43
UDQ22 Kurkunpään tutkimus mik	617	330	71	293	0	2	1	57	36	223	107	25	17
CHF05 Sädekehä laser/fotokoag	398	329	47	263	0	1	1	69	81	159	170	24	15
NCJ44 Kyynärvarren murtuman r	384	326	17	316	0	1	1	10	31	206	120	2	1
KAC10 Munuaisenpoisto kapselle	2 454	322	36	322	7	8	7	66	0	185	137	24	19

Toimenpiteelliset hoitajakset 2010 - Vårdperioder med åtgärder 2010

Liitetaulukko Bilagetabell 7

Päätoimenpiteet viiden merkin tasolla hoitajaksojen lukumäärän mukaan - Åtgärder på femställig nivå efter antal vårdperioder

Nomeskon suomalaisen version mukaan - Enligt Nomeskos finska version

	Hoito- päivät	Hoito- jaksot	Muu pää- tai sivu- toimenpide	Potilaat	Kuolleet	Hoitoajan keskiarvo	Hoitoajan mediaani	Keski- ikä	Yhden päivän aikana %	Hoito- jaksoja miehillä	Hoito- jaksoja naisilla	Jonotus- ajan keski- arvo	Jonotus- ajan mediaani
	Vård- Vårddygn	Vård- perioder	Tillägskod för åtgärd	Patienter	Döda	Medel- vårdtid	Median- vårdtid	Medel ålder	Ett dygn %	Åtgärder hos män	Åtgärder hos kvinnor	Medel- väntetid	Median- väntetid
LCA16 Kohdun limakalvon tuhoa	326	320	66	318	0	1	1	44	87	0	320	62	50
PJA12 Merkityn vartijasolmuke	594	319	3 015	318	0	2	1	62	5	64	255	17	15
NHG76 Muun(eil) varvastyviniv	427	318	370	317	0	1	1	61	48	56	262	123	115
PEH57 Ohitus,femoropopliteaal	2 591	315	55	306	6	8	6	73	0	174	141	30	15
WX730 Hengityskonehoito	5 537	311	323	307	52	18	6	39	6	186	125	95	19
AA1BD Pään laaja TT	2 006	309	432	308	28	7	5	66	4	149	160	12	8
WX602 Toistuva tai jatkuva ka	1 559	309	5 103	309	0	5	4	29	0	8	301	39	17
NHL30 Nilkan tai jalkaterän j	430	308	71	299	0	1	1	42	53	169	139	57	29
PBL10 AV-fistelinteko, a. rad	960	308	29	290	0	3	2	64	5	214	94	24	14
MBC33 Välihihan täydellisen r	1 260	307	99	307	0	4	4	29	0	0	307	4	3
PA2BC Aivoaltimot, l.ang.	574	307	111	293	1	2	1	53	24	138	169	208	93
WX000 Ilman anestesiaa	1 044	306	601	297	1	3	1	33	32	83	223	59	41
EDC10 Alaleuka nousevahaara s	682	305	52	303	0	2	2	38	0	106	199	72	61
JN3AD Vatsan TT	1 797	303	326	298	10	6	4	62	5	172	131	14	7
NDG76 Muun IP-nivelen luudutu	380	302	35	288	0	1	1	56	71	120	182	117	113
LDC03 Konisaatio diatermiällä	307	301	53	296	0	1	1	39	94	0	301	32	23
NHK10 Jalkaterä-/varvasluuna	354	300	66	295	0	1	1	47	76	106	194	112	91
CJD20 Ekstrakaps kaihilei,tak	299	299	0	273	0	1	1	68	98	147	152	18	1
NGQ20 Sääriamputaatio	3 039	299	66	282	8	10	7	70	1	197	102	12	7
NGC30 PolviTEP uusinta,erikoi	1 805	297	9	292	0	6	6	70	0	85	212	95	67
UKB02 Virtsanjohtimen tähyty	733	294	149	282	1	3	1	59	14	203	91	37	27
PJD52 Laaja imusolmukepoisto	608	293	1 319	290	0	2	1	61	4	64	229	12	10
NFF25 Lonkkanivelen puhdistus	331	292	55	282	0	1	1	38	52	145	147	82	61
NGJ50 Polvilumpion murtumalei	1 226	292	17	266	0	4	4	57	2	141	151	8	3
LGA22 Tubien tukkiminen kohdu	353	291	19	285	0	1	1	38	99	0	291	71	37
KCD32 Virtsarakkokasvainpolt	490	290	255	244	0	2	1	73	41	218	72	61	36
JDW98 Muu ventrik/duod leikk	921	288	71	236	4	3	1	65	20	174	114	34	21
XFP20 Sydämen tahdistinlaitte	1 354	286	1 348	272	2	5	2	70	6	161	125	14	9
KFC00 Toisen kiveksen poisto	505	285	29	283	1	2	1	40	18	284	1	27	10

Toimenpiteelliset hoitokasot 2010 - Vårdperioder med åtgärder 2010

Liitetaulukko Bilagetabell 7

Päätoimenpiteet viiden merkin tasolla hoitokasojen lukumäärän mukaan - Åtgärder på femställig nivå efter antal vårdperioder

Nomeskon suomalaisen version mukaan - Enligt Nomeskos finska version

	Hoito- päivät	Hoito- kasot	Muu pää- tai sivu- toimenpide	Potilaat	Kuolleet	Hoitoajan keskiarvo	Hoitoajan mediaani	Keski- ikä	Yhden päivän aikana %	Hoito- kasoja miehillä	Hoito- kasoja naisilla	Jonotus- ajan keski- arvo	Jonotus- ajan mediaani	
														Vård- Vårddygn
PEH56	Ohitus,femoropopliteaal	1 807	285	40	271	1	6	5	69	0	168	117	32	17
LEF96	Muu kohtu/emäinlaskeum	566	284	36	277	0	2	1	68	3	0	284	106	104
QDB10	Alaraajan ihoavaan tar	3 169	284	222	249	5	11	9	64	2	159	125	29	12
JF1AB	Ohutsuolipasaasi	1 293	281	203	270	4	5	4	57	3	126	155	19	12
NCF25	Kyynärnivelen débrideme	284	280	22	273	0	1	1	41	89	194	86	88	63
EFA50	Leukakystan poisto	337	279	78	276	0	1	1	49	68	169	110	50	31
NH3AA	Jalkaterän rtg	1 452	279	1 132	270	1	5	3	58	11	148	131	86	74
AAD05	Akuutin subduraalihakemat	2 058	277	29	270	22	7	6	64	1	203	74	67	70
NA3CG	Lannerangan I.VKMT	1 427	277	295	272	3	5	3	54	9	140	137	47	19
QDE99	Muu alaraajaihion paik m	1 186	277	70	266	0	4	1	52	52	106	171	60	28
KFA00	Kiveksen tutkimusleikka	389	275	27	274	0	1	1	16	23	275	0	61	22
GBB00	Henkitorviavanteen teko	4 988	274	226	265	39	18	12	60	1	176	98	11	7
KBE12	Virtsanjohdinkiven pois	752	274	77	267	0	3	2	55	6	203	71	32	22
PA2CC	Aivovalt.er.l.angio	457	274	53	266	0	2	1	50	30	116	158	161	85
KA1AE	Munuaisten UÄ	1 027	271	385	269	2	4	3	45	11	128	143	26	21
CJE15	Fakoemulsifik, etukammi	299	270	15	263	0	1	1	72	91	113	157	104	66
TMA00	Välilihanleikkaus, epis	916	268	3 190	268	0	3	3	29	0	0	268	8	4
AA1DG	Pään er.l.VKMT	2 332	267	437	263	5	9	3	40	13	139	128	27	18
EBB10	Hampaan keinojuuren ase	300	264	55	257	0	1	1	48	82	132	132	83	52
LAC21	Munasarjmuutosten pois	357	263	53	263	0	1	1	33	30	0	263	77	62
NHE15	Nilkan nivelsideompelu/	275	262	86	260	0	1	1	33	78	129	133	95	70
KFD30	Siemenkohjun leikkaus	262	257	40	257	0	1	1	57	84	257	0	102	86
LEG13	Nauhaleikkaus emättimes	331	257	8	257	0	1	1	58	61	0	257	111	97
LCH03	Kohdun tyhjennys/kaavin	281	255	17	255	0	1	1	28	75	0	255	4	3
QBB05	Vartalon syvän ihoavaa	2 102	255	93	232	1	8	5	55	7	139	116	29	7
NBE25	Olkanivelsiteen ompelu/	266	254	41	253	0	1	1	35	82	187	67	85	60
NG1AA	Polven rtg	1 230	254	2 660	251	0	5	3	56	7	102	152	97	95
NGF15	Polven nivelkalvon pois	310	253	111	248	0	1	1	40	75	112	141	62	42
NHG24	Alemman nilkkanivel+nil	845	253	25	249	0	3	3	58	12	61	192	116	102
GDC00	Keuhkolohkon poistoleik	2 061	252	26	245	2	8	7	64	1	156	96	20	13

Toimenpiteelliset hoitajakset 2010 - Vårdperioder med åtgärder 2010

Liitetaulukko Bilagetabell 7

Päätoimenpiteet viiden merkin tasolla hoitajaksojen lukumäärän mukaan - Åtgärder på femställig nivå efter antal vårdperioder

Nomeskon suomalaisen version mukaan - Enligt Nomeskos finska version

		Hoito- päivät	Hoito- jaksot	Muu pää- tai sivu- toimenpide	Potilaat	Kuolleet	Hoitoajan keskiarvo	Hoitoajan mediaani	Keski- ikä	Yhden päivän aikana %	Hoito- jaksoja miehillä	Hoito- jaksoja naisilla	Jonotus- ajan keski- arvo	Jonotus- ajan mediaani
		Vård- dygn	Vård- perioder	Tillägskod för åtgärd	Patienter	Döda	Medel- vårdtid	Median- vårdtid	Medel ålder	Ett dygn %	Åtgärder hos män	Åtgärder hos kvinnor	Medel- väntetid	Median- väntetid
JFB31	Oikeanpuolinen hemikole	1 494	252	8	251	1	6	5	71	0	105	147	22	16
BBA30	Lisäkilpirauhaspoisto a	445	251	33	250	0	2	1	64	1	63	188	105	76
PHD77	Pienen safeenalaskimon	292	251	129	250	0	1	1	56	73	82	169	115	85
NCL99	Muu kyynärpään/-varren	273	250	20	248	0	1	1	47	92	108	142	94	77
TPH07	Valtimon kanylointi	2 010	250	1 419	250	28	8	6	61	4	122	128	38	11
JGC01	Peräsuolen ripustus LAP	810	248	8	246	2	3	3	62	0	31	217	100	97
NHL14	Akillesjänteen pidennys	329	246	278	239	0	1	1	39	48	97	149	123	120
TCC30	Kyyneltiehyt-/kyynelkan	263	246	17	241	0	1	1	55	88	72	174	100	70
CHD15	Trabekulektomia ja irid	359	245	5	230	0	2	1	67	70	96	149	52	33
XF402	Rasitus EKG	816	245	195	244	0	3	3	60	5	169	76	18	7
HAC25	Rintarauhasen laaja poi	768	243	10	242	0	3	3	67	0	1	242	20	18
JCF12	Ruokatorviroteesin ase	1 509	243	57	212	5	6	4	67	4	157	86	9	8
TLC00	Kohdunsisäisen ehkäisim	295	243	780	241	0	1	1	34	95	0	243	40	29
UJC02	Ruokatorven tähytys,jä	461	242	150	226	0	2	1	55	26	129	113	34	20
WX872	Tehohoito	2 388	242	147	241	27	10	7	52	4	155	87	18	7
QDA10	Alaraajan ihon aukaisu	1 978	241	64	230	2	8	6	52	3	139	102	39	15
DAD30	Korvalehden plastia	245	240	15	237	0	1	1	12	85	87	153	142	106
EB1HA	OPG	1 744	240	865	240	2	7	3	50	10	138	102	26	13
CKD93	Laaja yhdistetty lasiai	603	239	6	227	0	3	2	59	2	160	79	16	6
MAE03	Imukuppiulosautto,keski	879	238	44	238	0	4	3	30	1	0	238	3	3
XPX99	Muu verisuonen tutkimus	910	235	41	219	2	4	2	73	3	128	107	39	20
CEC00	Silmälihakseen tai -liha	250	234	11	225	0	1	1	29	87	104	130	134	112
UDC00	Otomikroskopia	1 263	231	794	219	0	6	1	17	77	130	101	69	41
R1100	Yleisarvio kuntoutustar	2 677	230	189	195	1	12	2	24	16	124	106	121	84
SAA02	Suun perustutkimus	443	230	462	220	0	2	1	20	66	135	95	91	38
KCW02	Verihyytymän lavaatio v	1 505	229	170	218	2	7	4	73	1	194	35	46	27
NDJ40	Ranteen/käden murtuman	278	229	27	227	0	1	1	14	32	147	82	5	3
MAG00	Perätilan ulosautto käs	825	227	62	227	0	4	3	30	0	0	227	6	7
FMD00	Aorttatekoläp asett, me	1 757	226	20	225	2	8	7	57	0	169	57	60	40

Toimenpiteelliset hoitajakset 2010 - Vårdperioder med åtgärder 2010

Liitetaulukko Bilagetabell 7

Päätoimenpiteet viiden merkin tasolla hoitajaksojen lukumäärän mukaan - Åtgärder på femställig nivå efter antal vårdperioder

Nomeskon suomalaisen version mukaan - Enligt Nomeskos finska version

		Hoito- päivät	Hoito- jakset	Muu pää- tai sivu- toimenpide	Potilaat	Kuolleet	Hoitoajan keskiarvo	Hoitoajan mediaani	Keski- ikä	Yhden päivän aikana %	Hoito- jaksoja miehillä	Hoito- jaksoja naisilla	Jonotus- ajan keski- arvo	Jonotus- ajan mediaani
		Vård- Vårddygn	Vård- perioder	Tillägskod för åtgärd	Patienter	Döda	Medel- vårdtid	Median- vårdtid	Medel ålder	Ett dygn %	Åtgärder hos män	Åtgärder hos kvinnor	Medel- väntetid	Median- väntetid
NGH20	Polvinivelen sijoiltaan	364	226	45	220	1	2	1	25	47	83	143	102	70
AAF20	Aivonesteyhdystien korj	975	225	42	184	0	4	3	42	2	107	118	30	15
HAA10	Koepalan otto rintarauh	280	225	17	224	0	1	1	52	72	3	222	41	35
JFG10	Paksusuoliavanteen sulk	1 066	225	18	225	0	5	4	59	0	124	101	50	28
KH1BT	Virtsatiedren,lpv-oh	881	224	127	199	6	4	2	65	16	126	98	15	7
NDM99	Muu käden pehmytkudosk	377	223	34	215	1	2	1	47	71	118	105	88	67
NGB30	PolviTEP ilman lumpio-o	1 268	223	5	219	0	6	5	68	0	57	166	135	106
LC2BE	Kohdun, sivuelinten ja	2 437	222	179	217	2	11	2	41	23	0	222	31	13
NGK30	Säären luun katkaisu ja	633	222	30	216	0	3	3	42	6	169	53	112	88
KA3AT	Munuaiskudosn,UÄ-ohj	651	221	65	218	0	3	1	51	13	138	83	21	14
NFC40	LonkkaTEPuusinta,asetab	1 281	221	7	219	0	6	5	70	0	80	141	97	76
LAA10	Munasolun otto ovarioist	221	220	1	196	0	1	1	33	99	0	220	0	0
JAD10	Arpityrän korjaus	574	219	54	218	1	3	1	56	30	81	138	102	86
NH1AA	Nilkan rtg	828	219	1 125	213	0	4	2	56	10	121	98	77	26
AA1CM	Pään laaja 3 Teslan MT	1 391	218	134	216	0	6	3	43	10	92	126	45	33
LCB14	Myooman poisto kohduntä	229	217	21	209	0	1	1	46	88	0	217	51	37
NHM99	Muu jalkaterän pehmytku	418	217	36	211	0	2	1	47	65	82	135	85	69
CBN20	Retraktoreiden kiristys	215	215	9	211	0	1	1	74	100	99	116	98	65
FM1BE	Sydän,transesofag,UÄ	1 641	215	361	210	5	8	5	60	5	129	86	152	145
NFB99	Muu lonkan tekonivellei	962	215	5	210	1	5	4	56	1	160	55	102	85
NHG20	Ylemmän nilkkanivelen (837	215	26	210	0	4	3	58	11	113	102	108	89
EP1AE	Kaulan UÄ	955	214	266	205	0	5	3	42	10	101	113	37	19
NHG22	Alemman nilkkanivelen I	783	214	48	210	0	4	3	56	20	92	122	113	75
JLW98	Muu haimatmp suoliendos	610	213	14	180	0	3	1	55	9	159	54	29	19
NB1AA	Olkanivelen rtg	1 110	213	877	211	1	5	2	61	13	90	123	90	39
XCD00	Kliininen silmätutkimus	231	213	69	130	0	1	1	6	92	114	99	65	39
KH1AD	Virtsaelinten TT	493	212	139	212	0	2	2	52	9	140	72	10	8
EDC38	Alaleuan runko-osan mur	609	210	53	203	0	3	2	35	4	172	38	4	1
CKD20	Lasiaiskorvikkeen poist	340	208	54	203	0	2	1	58	12	131	77	65	55

Toimenpiteelliset hoitajakset 2010 - Vårdperioder med åtgärder 2010

Liitetaulukko Bilagetabell 7

Päätoimenpiteet viiden merkin tasolla hoitajaksojen lukumäärän mukaan - Åtgärder på femställig nivå efter antal vårdperioder

Nomeskon suomalaisen version mukaan - Enligt Nomeskos finska version

		Hoito- päivät	Hoito- jaksot	Muu pää- tai sivu- toimenpide	Potilaat	Kuolleet	Hoitoajan keskiarvo	Hoitoajan mediaani	Keski- ikä	Yhden päivän aikana %	Hoito- jaksoja miehillä	Hoito- jaksoja naisilla	Jonotus- ajan keski- arvo	Jonotus- ajan mediaani
		Vård- Vårddygn	Vård- perioder	Tillägskod för åtgärd	Patienter	Döda	Medel- vårdtid	Median- vårdtid	Medel ålder	Ett dygn %	Åtgärder hos män	Åtgärder hos kvinnor	Medel- väntetid	Median- väntetid
NF1AE	Lonkkanivelen UÄ	712	204	162	137	0	4	1	41	55	90	114	37	34
NA3BG	Lannerangan VKMT	818	203	132	200	1	4	3	49	7	85	118	221	105
JHD10	Peräaukon sulkijalihaks	223	202	21	198	0	1	1	49	73	101	101	61	47
NDQ20	Sormiamputaatio	631	202	27	193	1	3	1	51	36	151	51	34	19
NGM10	Säären faskiotomia(t)	766	202	141	195	2	4	1	40	56	121	81	79	40
TDM10	Poskiontelon punktio	1 175	202	246	191	0	6	4	44	22	114	88	16	7
LGA11	Tubien katkaisu tai pol	205	200	54	200	0	1	1	37	91	0	200	64	50
QCE99	Muu yläraajaihion paik p	356	200	30	191	0	2	1	52	65	92	108	64	30
FPG30	Rytmihäiriötahdist asen	1 236	199	69	198	0	6	2	62	0	163	36	15	11
HAE05	Rinnan korjaus kudoksen	846	199	47	199	0	4	4	54	1	0	199	202	175
JHW96	Muu peräaukko/ympäryski	453	199	36	185	0	2	1	45	43	113	86	63	37
LFB10	Vulva/perineum,paik muu	294	199	43	194	0	2	1	49	78	1	198	45	32
NGE60	Polvilumpion nivelsitei	265	199	49	194	0	1	1	25	52	86	113	79	47
LAF10	Molempien tuubien+ovari	1 107	198	676	197	0	6	5	64	2	0	198	29	15
JFG00	Ohutsuoliavanteen sulkku	1 350	197	14	197	1	7	4	54	0	124	73	37	29
TKC20	Virtsarakkokatetrin ase	1 713	197	632	195	23	9	5	66	5	122	75	19	8
NAG63	Lannerankaluudutus taka	1 567	196	47	195	0	8	7	64	0	61	135	85	54
AAF00	Aivokammioavanteen teko	2 410	195	120	190	35	12	11	57	3	94	101	49	48
NHQ30	Amputaatio jalkapöydän	1 800	191	92	178	4	9	7	71	1	129	62	12	9
ABC60	Ydintilan dekompressio	866	189	18	189	1	5	4	63	1	114	75	67	43
LAF16	Kohdun ja sivuelimien p	1 241	189	12	189	0	7	6	60	0	0	189	15	12
UGC02	Keuhkoputkitähystys,jäy	582	189	85	181	1	3	1	18	33	109	80	69	18
JFB43	Vasemmanpuolinen paksu	1 879	188	34	188	7	10	8	66	1	85	103	46	18
KH1FT	Kat.vaihto,virtsatie	375	188	64	135	0	2	1	69	47	117	71	50	27
ACC19	Ääreishermon katkaisu,	210	187	40	183	0	1	1	53	82	47	140	93	64
GD5BD	Rintakehän laaja TT	847	187	191	185	4	5	4	67	9	112	75	23	9
PE1AT	Reisivaltimoiden PTA	380	187	140	182	0	2	2	73	2	114	73	34	19
NBE70	Olkasolisnivelen nivels	231	185	14	176	0	1	1	38	48	167	18	35	10
NDG20	Ranteen luudutusleikkau	229	185	15	180	0	1	1	50	38	95	90	97	77

Toimenpiteelliset hoitokasot 2010 - Vårdperioder med åtgärder 2010

Liitetaulukko Bilagetabell 7

Päätoimenpiteet viiden merkin tasolla hoitokasojen lukumäärän mukaan - Åtgärder på femställig nivå efter antal vårdperioder

Nomeskon suomalaisen version mukaan - Enligt Nomeskos finska version

	Hoito- päivät	Hoito- kasot	Muu pää- tai sivu- toimenpide	Potilaat	Kuolleet	Hoitoajan keskiarvo	Hoitoajan mediaani	Keski- ikä	Yhden päivän aikana %	Hoito- kasoja miehillä	Hoito- kasoja naisilla	Jonotus- ajan keski- arvo	Jonotus- ajan mediaani
	Vård- dygn	Vård- perioder	Tillägskod för åtgärd	Patienter	Döda	Medel- vårdtid	Median- vårdtid	Medel ålder	Ett dygn %	Åtgärder hos män	Åtgärder hos kvinnor	Medel- väntetid	Median- väntetid
MBC10 Emättimen ompelu synnyt	740	184	257	184	0	4	4	29	0	0	184	5	3
CCD60 Kyynelepuusi-nenäavanne	201	182	5	177	0	1	1	59	38	47	135	101	78
NDJ70 Ranteen/käden luun murt	482	182	20	180	0	3	2	65	5	49	133	3	2
TAB22 Epiduraalinen veripaikk	594	182	108	177	0	3	3	31	23	28	154	156	21
KFH10 Kiveksen kiinnittäminen	193	180	122	175	0	1	1	9	71	180	0	79	65
WX600 Kertapuudutus katetrill	641	180	603	180	0	4	3	29	0	1	179	7	4
JN1CG Ylävatsan I.VKMT	643	178	116	176	1	4	2	56	13	89	89	34	10
PDQ05 Valtimostentti, munuaisv	907	178	8	177	3	5	4	76	0	149	29	32	19
WX302 Epiduraalipuudutus rint	1 770	178	1 031	165	3	10	8	59	1	92	86	34	22
JFB20 Ileokekaalityypistys	1 498	177	35	176	5	9	7	54	0	93	84	33	21
NBL99 Muu olkapään/olkavarren	216	177	28	174	0	1	1	54	38	105	72	85	73
NDJ60 Ranteen tai käden luun	235	177	21	177	0	1	1	35	56	130	47	7	3
PJD42 Imusolmukepoisto kainal	510	177	233	177	0	3	1	60	38	68	109	15	9
CBJ40 Ptoosin korj,yläluomen	216	176	10	166	0	1	1	60	90	70	106	164	151
ELB30 Leuanalussylikirauhasen	256	174	7	174	0	2	1	52	5	92	82	65	46
KCD05 Virtsarakon muutoksen p	315	174	4	166	0	2	1	71	3	138	36	36	32
QDE35 Alaraajaihon leikk/vamm	1 928	174	69	160	0	11	7	56	1	90	84	17	9
DAB00 Ulkokorvan paikallisen	186	173	22	163	0	1	1	61	79	112	61	38	28
QAE20 Pään/kaulan arven/kurou	211	173	21	167	0	1	1	40	79	64	109	105	69
JA2AT Vatsaont.punkt.UÄ-oh	699	172	164	149	6	4	3	63	17	88	84	11	7
NAG41 Kaularangan luudutus et	529	172	10	171	0	3	2	52	2	95	77	90	60
ND1AA Ranteen rtg	593	172	982	166	1	3	1	49	29	77	95	57	29
NHM10 Jalkaterän jännekalvon	185	172	14	166	0	1	1	48	84	70	102	104	91
CJB10 Jälkikäihin laserkapsul	177	170	7	170	0	1	1	75	98	48	122	92	41
LEF53 Hysterektomian jälk las	459	170	72	170	0	3	2	69	1	0	170	108	98
NBH10 Olkanivelluksation sulj	395	170	26	166	0	2	1	62	11	84	86	10	1
CKD95 Laaja yhd. mykiöt ja v	275	169	3	167	0	2	1	66	15	86	83	41	21
EFB40 Leukojen fiksaatiomater	212	169	42	166	0	1	1	38	64	96	73	58	33
ACB29 Ääreishermon ompelu, mu	248	168	101	166	0	2	1	39	47	113	55	22	11

Toimenpiteelliset hoitokasot 2010 - Vårdperioder med åtgärder 2010

Liitetaulukko Bilagetabell 7

Päätoimenpiteet viiden merkin tasolla hoitokasojen lukumäärän mukaan - Åtgärder på femställig nivå efter antal vårdperioder

Nomeskon suomalaisen version mukaan - Enligt Nomeskos finska version

	Hoito- päivät	Hoito- kasot	Muu pää- tai sivu- toimenpide	Potilaat	Kuolleet	Hoitoajan keskiarvo	Hoitoajan mediaani	Keski- ikä	Yhden päivän aikana %	Hoito- kasoja miehillä	Hoito- kasoja naisilla	Jonotus- ajan keski- arvo	Jonotus- ajan mediaani	
														Vård- Vårddygn
JN4AD	Vartalon TT	870	168	213	164	10	5	3	69	11	97	71	24	12
NDG30	Ranteen luudutusleikkau	346	167	18	164	0	2	2	56	7	53	114	118	99
NDQ48	Sormityngän typistys ta	265	167	21	162	0	2	1	48	46	134	33	55	29
SXC04	Suun ja hampaiston muu	173	167	1	162	0	1	1	22	93	92	75	87	78
TFP32	Sydämen rytmihäiriön ka	309	167	639	164	0	2	2	41	9	83	84	60	19
NBB20	Olkapään koko tekoniivel	755	166	1	161	0	5	4	70	1	45	121	126	110
NDL40	Sormijänteen korjaus jä	220	166	19	158	0	1	1	47	57	105	61	58	37
LAF00	Toisen munanjohdinten+m	703	165	195	165	1	4	3	43	4	0	165	40	21
TDC10	Ilmastointiputken poist	164	164	55	164	0	1	1	6	100	80	84	26	18
KAC00	Munuaisen poisto	1 258	163	17	163	0	8	7	55	0	80	83	41	23
NHL68	Jalkateräjännepidennys/	273	162	291	160	0	2	1	48	48	66	96	109	67
UDH02	Nenän ja nenänielun täh	362	162	501	157	1	2	1	35	63	97	65	61	30
XF409	Muu erityisrekisteröint	587	162	115	150	0	4	3	72	3	79	83	12	7
KFC10	Molempien kivesten pois	377	161	13	161	2	2	2	75	7	158	3	32	22
NDJ86	Ranne/käsiliuumurtuma, re	177	161	6	158	0	1	1	33	66	126	35	70	34
DCD10	Tympanoplastia	169	160	13	160	0	1	1	39	53	80	80	141	139
GA1AE	Thoraxin UÄ	1 066	160	446	158	16	7	5	60	6	85	75	23	7
NDL54	Käden jänteen vapautus	173	160	42	157	0	1	1	46	81	91	69	75	44
NHL99	Muu nilkan/jalkaterän I	286	160	118	159	0	2	1	46	58	78	82	140	133
QBE20	Vartalon arven/kurouman	247	160	42	156	0	2	1	45	61	45	115	120	103
SFA10	Yhden pinnan täyte	963	160	348	160	0	6	1	17	88	92	68	65	28
ENB40	Lateraali kaulakystä/av	204	159	1	159	0	1	1	30	21	79	80	74	52
HAD10	Rintarauhasen suurentam	177	159	25	158	0	1	1	38	57	1	158	72	35
JGB01	Peräsuolen typistys LAP	1 145	159	28	158	0	7	6	64	0	82	77	32	22
NBL68	Olkavarren tenodeesi/jä	193	159	348	158	0	1	1	46	67	125	34	72	41
PA2BD	Aivojen laaja TT-angio	837	159	383	159	22	5	4	65	6	90	69	22	14
QBJ30	Riippuvatsan korjaus	375	159	21	157	0	2	2	45	13	15	144	136	122
DPA25	Otsaontelon aukaisu nen	191	158	40	153	0	1	1	45	26	93	65	66	47
NGC20	PolviTEP uusinta,tavall	788	158	3	157	1	5	5	67	0	46	112	90	64

Toimenpiteelliset hoitokasot 2010 - Vårdperioder med åtgärder 2010

Liitetaulukko Bilagetabell 7

Päätoimenpiteet viiden merkin tasolla hoitokasojen lukumäärän mukaan - Åtgärder på femställig nivå efter antal vårdperioder

Nomeskon suomalaisen version mukaan - Enligt Nomeskos finska version

	Hoito- päivät	Hoito- kasot	Muu pää- tai sivu- toimenpide	Potilaat	Kuolleet	Hoitoajan keskiarvo	Hoitoajan mediaani	Keski- ikä	Yhden päivän aikana %	Hoito- kasoja miehillä	Hoito- kasoja naisilla	Jonotus- ajan keski- arvo	Jonotus- ajan mediaani	
	Vård- Vårddygn	Vård- perioder	Tillägskod för åtgärd	Patienter	Döda	Medel- vårdtid	Median- vårdtid	Medel ålder	Ett dygn %	Åtgärder hos män	Åtgärder hos kvinnor	Medel- väntetid	Median- väntetid	
HAE99	Muu rinnan korjausleikk	170	157	34	146	0	1	1	52	49	4	153	143	143
TAB20	Epiduraalipisto	570	157	36	146	2	4	1	58	50	59	98	29	14
JAF11	Napatyrän korjaus tähy	244	156	19	154	0	2	1	52	43	105	51	114	90
JL5BG	Sappi- ja haimateiden m	677	155	107	151	0	4	4	58	6	72	83	21	8
UJC01	Alanielun tähytyst	353	155	106	139	0	2	1	57	41	98	57	22	14
CCD50	Dakryokystorinostomia p	155	154	2	150	0	1	1	62	79	32	122	167	145
LCD01	Kohdunpoisto vatsaontel	355	154	26	154	0	2	2	55	1	3	151	57	27
NBL30	Olkavarsijänteen korjau	166	154	41	153	0	1	1	45	42	135	19	30	9
NFB60	Lonkan vaativa tekoniive	862	154	3	149	1	6	5	57	1	67	87	100	78
KKC60	Kovakalvon indentaatio,	238	153	43	148	0	2	1	53	3	93	60	5	2
TQX10	Ihon ja ihonalaiskudoks	1 213	152	28	150	0	8	7	56	9	77	75	14	5
GD1AD	Thorax TT	763	151	282	149	5	5	3	60	9	78	73	22	12
JKE12	Sappitieken poisto en	514	151	364	146	1	3	2	69	18	66	85	27	14
NGJ40	Sääri-/nilkkamurtuman r	320	151	9	146	0	2	2	17	14	90	61	3	4
EEC05	Yläleuan katkaisu, Le F	444	150	31	148	0	3	3	32	0	61	89	88	70
ND2AA	Käden rtg	989	150	586	146	0	7	2	46	25	86	64	88	23
NGL30	Polvilumpijänteen korja	383	150	25	144	0	3	1	39	44	105	45	70	40
NGM20	Polven/säären limapussi	175	150	42	150	0	1	1	47	85	90	60	87	57
AAL10	Aivovaltimutulpan suonen	1 135	149	22	147	7	8	6	70	0	87	62	1	1
GD1CT	Keuhkokudosl, TT-ohj	368	149	58	147	0	3	1	66	21	94	55	10	8
KCE02	Virtsarakkoken poisto	338	149	84	142	0	2	2	68	13	130	19	58	34
PDG51	Aneurysman korjaus,aort	1 592	149	7	146	13	11	8	71	6	138	11	38	21
QBJ00	Vartalon rasvaimu	155	149	72	145	0	1	1	46	73	25	124	103	61
HAB50	Rintarauhasen osan pois	196	148	3	148	0	1	1	59	11	0	148	24	21
JAL21	Vatsakalvomuutoksen poi	181	148	138	145	0	1	1	31	56	3	145	81	52
NAG53	Th-luudutus takaa,fiksa	1 680	148	20	147	0	11	9	26	0	50	98	78	46
HAC15	Subkutaaninen mastektom	615	147	35	144	0	4	4	50	2	4	143	37	19
KAS10	Kadavermunuaisen siirto	3 257	147	2	147	0	22	20	54	0	101	46	571	465
R1220	Psykologinen arvio	6 325	147	34	142	0	43	26	28	2	69	78	28	7
TK820	Peritoneaalidialyysi	947	146	37	82	2	7	3	56	10	99	47	18	11

Toimenpiteelliset hoitajakset 2010 - Vårdperioder med åtgärder 2010

Liitetaulukko Bilagetabell 7

Päätoimenpiteet viiden merkin tasolla hoitajaksojen lukumäärän mukaan - Åtgärder på femställig nivå efter antal vårdperioder

Nomeskon suomalaisen version mukaan - Enligt Nomeskos finska version

		Hoito- päivät	Hoito- jaksot	Muu pää- tai sivu- toimenpide	Potilaat	Kuolleet	Hoitoajan keskiarvo	Hoitoajan mediaani	Keski- ikä	Yhden päivän aikana %	Hoito- jaksoja miehillä	Hoito- jaksoja naisilla	Jonotus- ajan keski- arvo	Jonotus- ajan mediaani
		Vård- Vårddygn	Vård- perioder	Tillägskod för åtgärd	Patienter	Döda	Medel- vårdtid	Median- vårdtid	Medel ålder	Ett dygn %	Åtgärder hos män	Åtgärder hos kvinnor	Medel- väntetid	Median- väntetid
TPX22	Valtimotukoksen trombol	997	146	11	146	2	7	6	69	0	73	73	1	1
CAC10	Silmäkuoppaseinäkorjaus	379	145	35	133	0	3	1	41	6	98	47	6	3
JKE18	Sappiteiden sis kanavoi	573	145	290	127	2	4	3	68	20	82	63	24	7
JHD00	Peräaukon laajennus	181	144	36	130	0	1	1	45	77	56	88	54	28
XF404	EKG:n pitkäaikaisrekist	759	144	109	141	5	5	3	55	6	70	74	57	38
UJK12	Sappitietähystys nielun	618	143	22	127	2	4	2	69	1	62	81	43	12
WX002	Sedaatio ja analgesia	1 061	143	3 336	137	11	7	3	48	20	79	64	28	10
WX704	Intubaatio	1 974	143	1 065	142	13	14	6	30	6	72	71	18	4
DLD20	Ulkonenän muotoilu, rin	196	142	20	141	0	1	1	35	41	74	68	134	134
JFB60	Sigmasuolitypistys+avan	1 702	142	45	138	17	12	9	70	0	71	71	30	18
NFJ64	Reisiluumurtumakiinnity	698	142	63	141	1	5	4	49	0	84	58	3	3
FPG32	Rytmih.tahdist asenn, e	926	141	53	140	1	7	3	63	0	105	36	21	16
KCW98	Muu virtsarakon toimenp	199	141	53	128	0	1	1	56	76	60	81	80	57
LBF01	Munanjohtimen huuhtelu	144	141	361	141	0	1	1	30	82	0	141	53	42
NGJ70	Säärimurtuman ulkoinen	1 708	141	69	137	0	12	9	52	1	84	57	6	1
PG2YT	Endoprot.laitt, valt.	254	141	63	141	0	2	1	68	1	88	53	47	34
TAC99	Muu puudutustoimenpide	817	141	133	127	8	6	5	74	9	50	91	49	25
CBN99	Muu luomen virheasennon	144	140	3	135	0	1	1	73	96	64	76	93	67
JLC30	Haiman ja pohjukaissuol	1 922	140	14	137	2	14	12	63	1	78	62	16	13
NBE15	Olkaniivelen kapselin au	148	140	81	139	0	1	1	48	66	74	66	87	61
PD4CC	Alaraaja,er.l.angio	315	140	199	140	1	2	1	73	13	86	54	21	13
DCA10	Tärykalvopisto	254	139	571	138	0	2	1	8	68	82	57	65	49
GEA00	Välikarsinan tähytys	304	139	2	137	1	2	1	59	1	88	51	14	10
NCJ60	Kyynärvarren murtuman y	201	139	6	131	0	1	1	11	17	82	57	2	1
JHB40	Peräaukon limakalvon po	196	137	6	137	0	1	1	55	34	70	67	115	95
NA1AA	Kaularangan rtg	528	137	813	136	1	4	2	48	12	72	65	61	20
SFA20	Kahden pinnan täyte	143	136	473	136	0	1	1	20	89	78	58	86	71
WX230	Häpyhermon puudutus	482	136	145	136	0	4	3	29	0	0	136	7	6
TLC02	Kohdunsisäisen ehkäisim	301	135	339	134	0	2	1	42	85	0	135	51	33

Toimenpiteelliset hoitajakset 2010 - Vårdperioder med åtgärder 2010

Liitetaulukko Bilagetabell 7

Päätoimenpiteet viiden merkin tasolla hoitajaksojen lukumäärän mukaan - Åtgärder på femställig nivå efter antal vårdperioder

Nomeskon suomalaisen version mukaan - Enligt Nomeskos finska version

		Hoito- päivät	Hoito- jaksot	Muu pää- tai sivu- toimenpide	Potilaat	Kuolleet	Hoitoajan keskiarvo	Hoitoajan mediaani	Keski- ikä	Yhden päivän aikana %	Hoito- jaksoja miehillä	Hoito- jaksoja naisilla	Jonotus- ajan keski- arvo	Jonotus- ajan mediaani
				Vård- Tillägskod för åtgärd										
NBL22	Olkavarsilihaksen/jänte	166	134	447	133	0	1	1	57	62	83	51	99	78
NE1AA	Lantion rtg	716	134	546	133	2	5	3	63	8	58	76	37	34
NG4AA	Säären rtg	570	134	474	127	0	4	2	43	17	76	58	179	20
TKD00	Virtsaputken laajentami	220	134	175	124	0	2	1	56	49	49	85	63	41
ENC40	Uvulopalatopharyngo -mu	154	133	36	131	0	1	1	46	17	115	18	102	85
PDG05	Aneurysman korjaus,abdo	1 094	133	6	123	15	8	7	72	6	115	18	43	33
QBG20	Vartalon kroonisen haav	664	133	12	125	0	5	3	52	23	81	52	51	28
KBV12	Virtsanjohdinstentin po	275	132	96	122	0	2	1	53	45	60	72	84	46
PHB76	Laskimon sitominen, v.	164	132	24	131	0	1	1	55	57	38	94	110	100
SAA03	Suun tutkimus, laaja	1 006	131	172	130	0	8	1	37	58	63	68	121	66
WX140	Silmämunanvieruspuudutu	135	131	2 457	118	0	1	1	69	98	66	65	22	19
LFF00	Bartholinin rauhasen ma	154	130	9	128	0	1	1	36	65	0	130	26	16
TFC00	Oikean eteisen/kammion	428	130	289	128	0	3	1	60	7	70	60	27	20
AB5BT	Hermoj.salp.l.lpv-ohj	375	129	4	111	0	3	1	53	55	52	77	44	19
CBB00	Luomirakkulan poisto ta	133	129	5	127	0	1	1	23	98	51	78	43	24
GAA31	Rintaontelon diagnostin	844	129	39	129	1	7	5	60	0	85	44	17	12
WX900	Elvytys	700	129	63	129	22	5	3	29	18	51	78	20	2
NDK30	Ranne- tai käsiluun kat	143	128	7	127	0	1	1	43	62	59	69	84	53
LCB10	Kohdun lihaskasvaimen p	348	127	36	127	0	3	3	36	2	0	127	88	62
R1210	Lääketieteellinen arvio	693	127	37	117	0	6	4	8	5	81	46	181	168
ECA00	Hampaan paljastus	126	126	34	121	0	1	1	14	99	43	83	74	55
NHE20	Nilkkaniivelkapseli/-sid	143	126	43	124	0	1	1	37	66	57	69	77	48
TFJ02	Sydänlihaskapseli	254	126	38	84	0	2	1	41	36	68	58	74	24
CBB50	Silmäluomen kasvipoisto	163	125	2	123	0	1	1	71	78	38	87	36	29
CFC00	Sidekalvomuutoksen pois	143	125	6	124	0	1	1	46	95	60	65	65	31
JAE10	Sydänalatyran korjausle	166	125	12	125	0	1	1	39	65	66	59	80	56
JAP01	Laparosk. vatsaont. kii	248	125	273	124	0	2	1	46	22	21	104	79	55
R2110	Ensi tiedon antaminen	723	125	282	125	0	6	4	64	4	60	65	9	8
TKC10	Virtsarakkopisto	567	125	202	116	2	5	2	66	19	92	33	32	23

Toimenpiteelliset hoitajakset 2010 - Vårdperioder med åtgärder 2010

Liitetaulukko Bilagetabell 7

Päätoimenpiteet viiden merkin tasolla hoitajaksojen lukumäärän mukaan - Åtgärder på femställig nivå efter antal vårdperioder

Nomeskon suomalaisen version mukaan - Enligt Nomeskos finska version

		Hoito- päivät	Hoito- jakso	Muu pää- tai sivu- toimenpide	Potilaat	Kuolleet	Hoitoajan keskiarvo	Hoitoajan mediaani	Keski- ikä	Yhden päivän aikana %	Hoito- jaksoja miehillä	Hoito- jaksoja naisilla	Jonotus- ajan keski- arvo	Jonotus- ajan mediaani
		Vård- Vårddygn	Vård- perioder	Tillägskod för åtgärd	Patienter	Döda	Medel- vårdtid	Median- vårdtid	Medel ålder	Ett dygn %	Åtgärder hos män	Åtgärder hos kvinnor	Medel- väntetid	Median- väntetid
JAK10	Peritoneaali dialyysika	564	124	17	115	4	5	2	58	4	74	50	14	12
QBB10	Vartalon ihoaavan tark	1 019	124	456	111	0	8	5	57	6	64	60	54	30
GD1CD	Thorax er.I.TT	492	123	98	122	1	4	2	63	15	74	49	26	11
LC2AE	Kohdun UÄ	892	123	83	123	1	7	2	36	15	0	123	23	9
NAJ32	Lannerangan murtumaleik	1 037	123	11	123	0	8	7	49	0	82	41	9	9
NCM20	Kyynärvarren limapussin	137	123	13	121	0	1	1	54	85	96	27	85	63
SAA01	Suun tutkimus, suppea	272	123	112	121	2	2	1	42	76	66	57	105	55
DLD10	Rustaisen ja luisen nen	148	122	7	122	0	1	1	37	25	85	37	162	175
NGC00	Polven tekonivelen irt	1 035	122	36	120	1	9	6	69	0	46	76	125	99
NHG82	Muun varvasnivelen luud	161	122	84	119	0	1	1	59	53	47	75	120	98
QBG00	Vartalon painehaavan dé	1 242	122	34	99	4	10	5	65	7	85	37	14	9
QCA10	Yläraajan ihon aukaisu	757	122	20	117	0	6	5	45	8	91	31	17	11
CHD99	Muu kammionesteulosvirt	141	121	2	110	0	1	1	70	79	49	72	46	47
PE1BT	Reisivalt.laaja PTA	228	121	75	120	0	2	2	73	5	64	57	36	18
QCD20	Yläraajan palovammaeksi	1 132	121	44	110	0	9	6	45	6	91	30	10	5
ABD99	Muu selkäydin/juurileik	189	120	2	94	0	2	1	49	61	52	68	52	15
DQA10	Koepalan otto kurkunpää	150	120	26	114	0	1	1	58	56	82	38	28	16
NFH10	Lonkan sijoiltaanmenon	436	120	9	114	2	4	1	64	8	66	54	40	1
PF1AT	Polvi+sääri valt.PTA	281	120	196	118	1	2	2	75	3	61	59	22	13
PJD45	Imusolmukepoisto nivuks	273	120	30	117	0	2	1	57	53	75	45	14	9
GAC00	Koepalan otto keuhkopus	778	119	54	114	4	7	4	68	3	71	48	9	7
JGB30	Peräsuolipoisto,kolosto	1 279	119	7	118	1	11	9	67	1	76	43	32	19
JKE25	Sappiteiden kanavointi	510	119	18	111	1	4	3	67	3	65	54	12	4
KAD00	Munuaisen osan poisto	854	119	14	119	0	7	7	62	0	69	50	44	35
NC1AA	Kyynärnivelen rrtg	276	119	504	117	0	2	1	38	38	66	53	17	19
PJD71	Imusolmukepoisto kaulal	703	119	76	116	0	6	5	59	0	75	44	15	13
CGG45	Sarveiskalvon siirto,ho	291	118	2	118	0	3	2	57	43	62	56	156	110
NFC00	Lonkan tekonivelen irt	676	118	21	116	0	6	4	69	0	57	61	91	62
TGA30	Rintaontelon pisto	654	118	166	112	7	6	3	66	4	77	41	16	2

Toimenpiteelliset hoitajakset 2010 - Vårdperioder med åtgärder 2010

Liitetaulukko Bilagetabell 7

Päätoimenpiteet viiden merkin tasolla hoitajaksojen lukumäärän mukaan - Åtgärder på femställig nivå efter antal vårdperioder

Nomeskon suomalaisen version mukaan - Enligt Nomeskos finska version

	Hoito- päivät	Hoito- jakso	Muu pää- tai sivu- toimenpide	Potilaat	Kuolleet	Hoitoajan keskiarvo	Hoitoajan mediaani	Keski- ikä	Yhden päivän aikana %	Hoito- jaksoja miehillä	Hoito- jaksoja naisilla	Jonotus- ajan keski- arvo	Jonotus- ajan mediaani
	Vård- Vårddygn	Vård- perioder	Tillägskod för åtgärd	Patienter	Döda	Medel- vårdtid	Median- vårdtid	Medel- ålder	Ett dygn %	Åtgärder hos män	Åtgärder hos kvinnor	Medel- väntetid	Median- väntetid
CGE55 Siipikalvon poisto/korj	117	117	3	114	0	1	1	61	98	62	55	128	131
EMB15 Osittainen nielurisano	118	117	15	117	0	1	1	7	91	66	51	87	85
GEA20 Mediastinoskop+kasvain/	288	117	1	117	1	3	2	58	3	78	39	10	7
NCJ40 Värttinäluun tyyp. mur	188	117	13	116	0	2	1	17	32	75	42	3	1
NDE20 Rannenivelen nivelsitee	125	117	33	115	0	1	1	40	82	67	50	60	28
NGC60 Polvilumpio-osan lisäys	451	117	11	116	0	4	4	66	0	41	76	128	84
AEA00 Herm stim laitt impulss	196	116	0	110	0	2	1	54	32	58	58	59	24
DMB10 Poskionteleleikkaus	148	116	25	113	0	1	1	54	26	60	56	66	47
KH1AA Virtsateiden rtg	256	116	432	104	0	2	1	51	11	70	46	88	59
TNE20 Luuytimen imeminen, lan	275	116	26	68	2	2	1	16	48	53	63	49	5
EEC35 Poskiluu-yläleukamurtu	272	114	25	113	0	2	1	40	15	91	23	3	2
GDA11 Biopsia keuhkoista tähy	434	114	14	113	0	4	3	58	0	64	50	15	11
JAP00 Vatsaontelon kiinnikkei	1 055	114	174	114	6	9	8	62	0	36	78	64	38
NDL52 Käden janteen jännekalv	140	114	71	110	0	1	1	55	62	38	76	75	50
NGF20 Polvinivelen dEbrideme	211	114	28	114	0	2	1	44	72	58	56	91	64
GAB10 Torakotomia edestä/taka	1 156	113	103	106	2	10	6	58	1	74	39	21	16
PEE23 Tromb/embolektomia, a. f	592	113	44	112	6	5	4	74	1	56	57	17	10
QBA99 Muu vartalon ihon aukai	248	113	38	110	0	2	1	42	62	69	44	49	24
CBJ50 Kulmakarvojen kohotusle	112	112	17	110	0	1	1	64	95	58	54	187	169
FKB10 Mitraalivuodon korjaus	872	112	77	111	3	8	7	60	1	84	28	73	63
FPE10 Tahdistimen asenn, etei	371	112	15	111	0	3	2	73	3	26	86	13	11
GDA98 Muu keuhkoleikkaus bron	262	112	11	109	1	2	2	66	6	75	37	39	39
TFC99 Sydämen katetrointi ja	274	112	40	109	0	2	2	6	1	48	64	87	68
PG1DE Verisuonet, laaja UÄ	347	111	254	107	1	3	2	55	22	63	48	28	12
BCA31 Toisen lisämunuaisen po	404	110	3	108	0	4	3	56	0	53	57	69	33
EAA10 Huulimuutoksen poisto,	139	110	18	108	0	1	1	57	70	57	53	31	22
JDF01 Gastroplastia vatsaonte	337	110	17	110	0	3	3	47	0	25	85	80	49
JHB30 Peräpukamien hirtto kum	195	110	149	108	0	2	1	56	68	60	50	56	35
NHA30 Nilkan/jalkaterän artro	139	110	62	110	0	1	1	39	67	60	50	113	85

Toimenpiteelliset hoitajakset 2010 - Vårdperioder med åtgärder 2010

Liitetaulukko Bilagetabell 7

Päätoimenpiteet viiden merkin tasolla hoitajaksojen lukumäärän mukaan - Åtgärder på femställig nivå efter antal vårdperioder

Nomeskon suomalaisen version mukaan - Enligt Nomeskos finska version

	Hoito- päivät	Hoito- jaksot	Muu pää- tai sivu- toimenpide		Potilaat	Kuolleet	Hoitoajan keskiarvo	Hoitoajan mediaani	Keski- ikä	Yhden päivän aikana %	Hoito- jaksoja miehillä	Hoito- jaksoja naisilla	Jonotus- ajan keski- arvo	Jonotus- ajan mediaani
			Vård- Vårddygn	Tillägskod för åtgärd										
NK6QA	Luun tiheysmitt 2 k	841	110	124	108	0	8	2	45	20	51	59	53	16
KAC11	Munuaisen poisto kapsel	596	109	4	109	0	6	5	66	0	62	47	33	25
NGE15	Polvinivelkapselin auka	118	109	70	108	0	1	1	38	86	40	69	79	54
QX2XE	Pehmytosan muu UÄ	564	109	144	108	0	5	4	52	3	60	49	8	5
BBA40	Lisäkilpirauhasten pois	228	108	10	108	0	2	1	58	9	36	72	53	34
DLD00	Rustoisien nenän korjaam	113	108	34	108	0	1	1	42	61	73	35	151	162
ENA32	Syvän kaulainfektion av	735	108	36	99	0	7	5	39	2	66	42	19	6
JDD00	Mahalaukun poisto, liit	1 179	108	13	108	2	11	9	65	0	64	44	20	13
KA2AT	Munuais-,kudosn,UÄ-o	214	108	19	94	0	2	1	52	11	65	43	77	17
NCL22	Kyynärvarsilihaksen/jän	121	108	13	107	0	1	1	47	89	56	52	69	38
R5110	Apuvälineen toimittamin	352	108	197	90	1	3	1	19	56	72	36	139	89
CHD50	Suntin asennus etukammi	166	107	2	101	0	2	1	48	21	54	53	30	27
CJF30	Tekomykiön asennon korj	115	107	24	104	0	1	1	70	80	45	62	48	26
NHL50	Nilkan tai jalkaterän j	114	107	38	107	0	1	1	48	79	46	61	82	50
TJD00	Nenämaha/nenä-maha-po	950	107	161	102	5	9	2	17	9	49	58	61	29
CBF20	Luomituen osapoisto ekt	107	106	7	105	0	1	1	79	98	66	40	106	71
JFF23	Poikittaisen paksusuole	1 307	106	125	105	5	12	11	70	0	51	55	42	12
NA7CG	Selkärangan l.VKMT	585	106	114	104	3	6	4	49	15	63	43	40	17
AAE10	Kudoksen poisto transsf	489	105	17	101	0	5	5	54	0	51	54	46	25
GA4AT	Thx-ont.dren.UÄ-ohj	773	105	133	96	12	7	5	67	8	47	58	7	6
KE002	Radik eturauh prim.kasv	165	105	7	105	0	2	1	64	41	105	0	25	22
MAA96	Muu kohdun sisäinen tmp	473	105	205	102	0	5	4	29	0	0	105	0	0
NAG61	Lannerankaluudutus taka	587	105	78	105	0	6	5	65	1	35	70	116	86
QDD20	Alaraajan palovammaeksi	1 065	105	19	98	1	10	6	44	4	78	27	10	4
FFC22	ASD sulku suonensisäise	180	104	19	103	0	2	2	36	0	51	53	64	28
JHD30	Peräaukkoavanteen ositt	153	103	2	80	0	2	1	45	48	52	51	47	31
NGE45	Polven PCL/ACL+PCL kor	190	103	9	101	0	2	1	33	41	72	31	59	34
NGS10	Polvinivelen tulehdusle	1 165	103	48	101	0	11	10	60	1	69	34	3	3
PGH47	Ohitus a femoralis- fem	760	103	19	101	2	7	6	72	1	68	35	32	14

Toimenpiteelliset hoitokasot 2010 - Vårdperioder med åtgärder 2010

Liitetaulukko Bilagetabell 7

Päätoimenpiteet viiden merkin tasolla hoitokasojen lukumäärän mukaan - Åtgärder på femställig nivå efter antal vårdperioder

Nomeskon suomalaisen version mukaan - Enligt Nomeskos finska version

	Hoito- päivät	Hoito- kasot	Muu pää- tai sivu- toimenpide	Potilaat	Kuolleet	Hoitoajan keskiarvo	Hoitoajan mediaani	Keski- ikä	Yhden päivän aikana %	Hoito- kasoja miehillä	Hoito- kasoja naisilla	Jonotus- ajan keski- arvo	Jonotus- ajan mediaani	
	Vård- Vårddygn	Vård- perioder	Tillägskod för åtgärd	Patienter	Döda	Medel- vårdtid	Median- vårdtid	Medel- ålder	Ett dygn %	Åtgärder hos män	Åtgärder hos kvinnor	Medel- väntetid	Median- väntetid	
XX1AW	Laus. nat.kuvista	625	103	56	101	3	6	5	65	1	50	53	44	44
EBA05	Vaativa hampaan poisto	4 699	102	117	99	0	46	1	41	76	55	47	54	35
EJB10	Kasvaim poisto kielen k	301	102	14	96	0	3	1	58	42	48	54	29	15
LAE11	Toisen munasarjan poist	145	102	23	102	0	1	1	45	30	0	102	66	51
QBD20	Vartalon palovammaeksis	1 214	102	21	99	3	12	9	54	4	61	41	7	4
JDA60	Puhjenneen mahahaavan	919	101	27	100	6	9	7	60	2	61	40	4	2
JKE02	Papillotomia duodenumti	434	101	713	99	0	4	2	64	14	44	57	16	12
KCD30	Virtsarakon kasvaimen p	190	101	20	89	0	2	1	72	21	81	20	44	31
NA1AD	Kaularangan TT	376	101	286	100	5	4	2	52	10	60	41	52	44
R1230	Neuropsykologinen arvio	960	101	54	98	0	10	4	11	1	69	32	228	239
XX7CT	Radiojodihoito, kilpira	218	101	16	93	0	2	2	50	0	17	84	35	25
NDE40	Ranteen nivelside/-kaps	103	100	42	97	0	1	1	40	77	52	48	61	34
NK6CT	Luukudonäyte TT-ohj	205	100	26	98	0	2	1	56	57	48	52	6	6
R4140	Psykoterapia	4 287	100	80	91	1	43	11	38	5	36	64	11	6
WX610	PCA	474	100	193	99	5	5	1	38	31	15	85	6	3
FPB32	Radioaaltoabl. suon.sis	129	99	0	97	0	1	1	52	0	73	26	120	134
GD1ED	Keuhkokudoksen laaja HR	660	99	176	95	3	7	3	60	11	60	39	17	11
JHD33	Peräaukkoavanteen jatko	144	99	4	71	0	2	1	46	44	64	35	32	15
NFL20	Reisilihaksen muovaus,k	167	99	7	99	0	2	1	44	58	54	45	37	24
UJG02	Peräsuolen tähytys	234	99	86	91	0	2	1	39	36	51	48	45	23
FPE40	Tahdistimen elektrodin	245	98	69	97	0	3	2	68	4	44	54	20	11
JFG20	Ohutsuoliavanteen sulk	688	98	10	98	0	7	5	58	0	61	37	45	34
LFE10	Ulkosynnyttimien muovau	111	98	12	96	0	1	1	35	80	1	97	96	80
R5599	Muu kuntoutuspalvelu	5 047	98	52	89	0	52	38	14	1	53	45	36	24
DCW00	Ilmastointiputken poist	97	97	30	97	0	1	1	7	100	58	39	50	35
EBA40	Hampaan juuren pään poi	97	97	43	97	0	1	1	48	99	45	52	83	63
KCC10	Virtsarakko/eturauhas/r	1 517	97	14	96	0	16	14	70	1	96	1	29	22
KE1AT	Etur.kudon, UÄ-ohj	215	97	9	95	0	2	1	65	71	97	0	57	49
KF8AE	Kivespussin UÄ	343	97	101	95	0	4	2	50	11	97	0	99	87
QBE30	Vartalon leikkausarven	139	97	34	95	0	1	1	46	53	30	67	145	100

Toimenpiteelliset hoitajakset 2010 - Vårdperioder med åtgärder 2010

Liitetaulukko Bilagetabell 7

Päätoimenpiteet viiden merkin tasolla hoitajaksojen lukumäärän mukaan - Åtgärder på femställig nivå efter antal vårdperioder

Nomeskon suomalaisen version mukaan - Enligt Nomeskos finska version

		Hoito- päivät	Hoito- jaksot	Muu pää- tai sivu- toimenpide	Potilaat	Kuolleet	Hoitoajan keskiarvo	Hoitoajan mediaani	Keski- ikä	Yhden päivän aikana %	Hoito- jaksoja miehillä	Hoito- jaksoja naisilla	Jonotus- ajan keski- arvo	Jonotus- ajan mediaani	
		Vård- Vårddygn	Vård- perioder	Tillägskod för åtgärd	Patienter	Döda	Medel- vårdtid	Median- vårdtid	Medel ålder	Ett dygn %	Åtgärder hos män	Åtgärder hos kvinnor	Medel- väntetid	Median- väntetid	
TJA35	Vatsaontelodialyysikate		518	97	19	93	0	5	1	54	40	62	35	12	10
WW300	Autologinen kantasolusi		1 980	97	30	93	0	20	19	50	0	57	40	30	21
HAD99	Muu rintarauhasen muoto		110	96	44	92	0	1	1	51	61	5	91	133	109
LCA98	Muu sisätmp/kaavinta/b		102	95	17	94	0	1	1	53	81	0	95	35	19
LEB10	Emätimen kasvaimen tai		105	95	39	92	0	1	1	49	76	0	95	56	42
NA2AA	Rintarangan rtg		654	95	308	93	1	7	2	57	12	47	48	58	42
NAJ10	Kaularangan murtumaleik		663	95	22	94	2	7	5	52	0	73	22	9	9
CBE40	Komb entropiumin korjaa		94	94	4	90	0	1	1	72	98	40	54	112	84
NGR20	Polvi/säärikkasvainpoist		185	94	6	92	0	2	1	35	33	52	42	42	26
QBG10	Vartalon painehaavan po		728	94	4	86	1	8	7	58	2	64	30	62	33
R3540	Kuntouttava työtoiminta	14 399	94	12	75	1	153	62	52	0	56	38	21	8	
CBF99	Muu ektropiumin korjaus		101	93	10	91	0	1	1	75	92	58	35	87	74
FPJ00	Tahdistimen/sis defibri		278	93	50	90	1	3	1	68	14	66	27	40	24
LEG96	Muu virtsankarkailuleik		111	93	2	92	0	1	1	58	45	1	92	101	80
LGA10	Munanjohtimien katkaisu		303	93	135	93	0	3	3	36	11	0	93	19	19
NA1CG	Kaularangan I.VKMT		330	93	210	93	0	4	1	49	17	46	47	103	63
NDL34	Kämmenen tai ranteen jä		160	93	31	93	0	2	1	42	33	74	19	35	9
QDG00	Alaraajan painehaavan d	1 034	93	35	84	2	11	7	69	2	49	44	20	11	
ULA02	Emättimen täyhystys		419	93	60	91	0	5	1	40	74	0	93	110	39
GD1DD	Keuhkokudoksen HR-TT		481	92	373	89	2	5	4	58	11	53	39	12	5
LCA06	Koepalan otto kohdun li		286	92	202	91	0	3	1	59	61	0	92	36	23
NCK30	Kyynärvarren luun katka		120	92	9	92	0	1	1	44	55	40	52	108	85
NDL66	Käden janteen kiinnitys		129	92	19	90	0	1	1	51	72	46	46	86	68
NDL99	Muu käden lihas- tai jä		164	92	24	90	0	2	1	47	70	51	41	88	62
NF1BA	Lonkan rtg, laaja		447	92	611	91	1	5	2	74	18	36	56	99	85
NFM20	Reiden limapussin/gangl		132	92	18	91	0	1	1	57	57	18	74	91	65
PA2AC	Aivovaltimot, angio		166	92	41	91	0	2	1	53	9	42	50	264	182
PBL09	AV-fistelin teko,a. bra		506	92	10	83	1	6	2	64	3	65	27	17	13
XCK00	Näkökenttätutkimus		508	92	38	89	0	6	3	55	10	42	50	22	9

Toimenpiteelliset hoitajakset 2010 - Vårdperioder med åtgärder 2010

Liitetaulukko Bilagetabell 7

Päätoimenpiteet viiden merkin tasolla hoitajaksojen lukumäärän mukaan - Åtgärder på femställig nivå efter antal vårdperioder

Nomeskon suomalaisen version mukaan - Enligt Nomeskos finska version

		Hoito- päivät	Hoito- jaksot	Muu pää- tai sivu- toimenpide	Potilaat	Kuolleet	Hoitoajan keskiarvo	Hoitoajan mediaani	Keski- ikä	Yhden päivän aikana %	Hoito- jaksoja miehillä	Hoito- jaksoja naisilla	Jonotus- ajan keski- arvo	Jonotus- ajan mediaani
		Vård- Vårddygn	Vård- perioder	Tillägskod för åtgärd	Patienter	Döda	Medel- vårdtid	Median- vårdtid	Medel ålder	Ett dygn %	Åtgärder hos män	Åtgärder hos kvinnor	Medel- väntetid	Median- väntetid
AA1AG	Pään suppea VKMT	2 698	91	32	91	0	30	24	49	3	39	52	10	5
HAE20	Nännin korjaus kielekel	94	91	93	91	0	1	1	53	86	0	91	148	142
JFK10	Vatsaontelokiinnikeirro	1 420	91	48	89	2	16	10	64	0	47	44	4	4
NFU00	Lonkan tekonivelen pois	945	91	20	89	0	10	8	70	0	37	54	35	18
TNX34	Laaja muovailtava sidos	384	91	63	83	0	4	2	31	23	46	45	27	28
KD1GB	Uretrokystografia	95	90	106	82	1	1	1	57	88	83	7	12	8
KDV10	Virtsaputken halkaisu s	194	90	345	87	0	2	2	66	12	90	0	61	34
NDR30	Käsi/rannekasvainpoisto	100	90	1	90	0	1	1	48	94	40	50	98	59
NFR20	Lonkan/reiden kasvainpo	275	90	4	87	0	3	2	42	18	47	43	52	26
QDE20	Alaraajan arven/kurouma	401	90	17	85	1	5	2	50	31	42	48	64	45
PA7BD	Pään ja kaulan verisuon	252	89	0	88	0	3	2	62	2	50	39	26	26
ABB00	Kasvain/a-v malform poi	432	88	2	87	0	5	4	49	0	38	50	40	15
CHB10	Etukammiopisto ja -huuh	141	88	29	86	0	2	1	65	63	48	40	8	5
FCA60	Aortatyvikorj,istutus+m	824	88	5	87	2	9	8	54	1	63	25	73	62
KDW96	Muu virtsaputkeen kohdi	184	88	9	81	0	2	2	61	25	76	12	70	44
XCD10	Neurofysiologinen silmä	384	88	433	86	0	4	3	48	8	56	32	23	16
CGD40	Sarveiskalvon sisäisen	87	87	0	84	0	1	1	36	100	68	19	30	26
NDE60	Sorminivelkapseliaukais	91	87	25	86	0	1	1	47	90	42	45	73	39
TNG10	Polven pisto	322	87	16	80	0	4	2	61	39	36	51	21	16
HA1AA	Mammografia	504	86	219	86	0	6	4	66	10	0	86	57	18
LCC10	Kohdun runko-osan poist	362	86	19	86	1	4	3	53	0	0	86	52	39
NA3AD	Lannerangan ja ristiluu	400	86	316	85	1	5	3	57	5	56	30	55	28
NAJ22	Rintarangan murtumaleik	667	86	12	85	0	8	7	54	0	56	30	9	6
NGL66	Säären jänteen kiinnity	107	86	11	85	0	1	1	29	58	39	47	139	119
ABC30	Hermojuuridekompr kaula	253	85	108	83	0	3	3	55	0	50	35	65	32
CGD99	Muu taittovirheen korja	85	85	3	71	0	1	1	51	100	46	39	36	32
DEB25	Attiko-antro-mastoidekt	116	85	1	84	0	1	1	42	9	49	36	117	96
DEB30	Radikaali mastoidektomi	257	85	4	85	0	3	1	44	5	49	36	112	94
EHC30	Suulaen muodostaminen	306	85	0	84	0	4	4	3	1	35	50	173	192

Toimenpiteelliset hoitokasot 2010 - Vårdperioder med åtgärder 2010

Liitetaulukko Bilagetabell 7

Päätoimenpiteet viiden merkin tasolla hoitokasojen lukumäärän mukaan - Åtgärder på femställig nivå efter antal vårdperioder

Nomeskon suomalaisen version mukaan - Enligt Nomeskos finska version

		Hoito- päivät	Hoito- jaksot	Muu pää- tai sivu- toimenpide	Potilaat	Kuolleet	Hoitoajan keskiarvo	Hoitoajan mediaani	Keski- ikä	Yhden päivän aikana %	Hoito- jaksoja miehillä	Hoito- jaksoja naisilla	Jonotus- ajan keski- arvo	Jonotus- ajan mediaani
FPE96	Muu pysyvä tahdistin/jo	210	85	13	84	0	3	1	68	25	56	29	19	16
PA7CC	Kaula- ja aivovalti er l	282	85	0	84	0	3	2	58	4	54	31	38	41
CBJ30	Ptoosin korjaus,kohotta	85	84	5	84	0	1	1	64	96	32	52	137	130
DFE00	Istutteen asettaminen k	141	84	4	83	0	2	2	34	0	38	46	48	41
JN2AE	Alavatsan UÄ	314	84	110	84	1	4	3	49	11	41	43	21	12
NAG66	Lanner nikamasolm luud,	612	84	15	84	0	7	7	53	0	36	48	98	68
TPX15	Laskimokanavan poisto	459	84	34	82	1	6	1	46	50	35	49	16	10
CFD10	Sidekalvon korjaaminen	221	83	16	63	0	3	1	59	69	44	39	16	6
EN1BD	Suun ja kaulan pehmytos	323	83	156	81	0	4	3	53	2	48	35	2	2
FPG40	Defibrillaattorin vaiht	130	83	4	83	0	2	1	65	24	63	20	22	14
LEF40	Enteroseelen korjaus em	140	83	118	83	0	2	1	68	8	0	83	132	112
LFF10	Bartholinin rauhasen po	84	83	7	83	0	1	1	41	71	0	83	50	32
PA3AC	Karotisangiografia	106	83	146	79	0	1	1	52	66	47	36	656	751
QDG99	Muu alaraajan kroon haa	701	83	22	74	0	8	6	65	11	38	45	28	12
UDQ02	Suora kurkunpään tähyt	201	83	69	83	1	2	1	34	61	53	30	33	21
EGA00	Leukanivelen tähytyst	98	82	21	81	0	1	1	36	60	14	68	66	41
FKC20	Mitraalimuovaus,läppävu	556	82	17	82	1	7	7	61	0	64	18	45	26
HAE00	Leikatun rinnan korjaus	157	82	51	79	1	2	1	52	6	0	82	116	95
JFH00	Kolektomia,ileumin liit	989	82	10	80	5	12	10	61	1	42	40	40	26
PA6AD	Kaulavaltimoiden TT	302	82	118	82	0	4	3	62	4	49	33	0	0
QAJ30	Avoin kasvojenkohotus	95	82	11	82	0	1	1	57	27	6	76	68	28
AAK00	Kallon korjaaminen	444	81	14	78	1	6	4	44	0	45	36	75	35
JDE00	Mahalaukun liitos ohuts	1 118	81	37	80	6	14	13	69	0	40	41	14	12
NBR20	Olkapään/-varren kasvai	135	81	7	79	0	2	1	47	36	41	40	71	55
NFC99	Muu lonkan tekonivelen	666	81	13	78	0	8	6	71	0	28	53	71	54
AAB30	Aivotilan spont verihyy	930	80	16	79	5	12	6	62	1	45	35	37	43
JHB96	Muu peräpukamatoimenpi	117	80	8	80	0	2	1	53	49	35	45	81	76
KED10	Eturauhasen poisto rako	548	80	1	80	0	7	7	72	0	80	0	67	52
NAG42	Kaularangan luudutus ta	492	80	10	79	1	6	6	64	0	40	40	81	48

Toimenpiteelliset hoitajakset 2010 - Vårdperioder med åtgärder 2010

Liitetaulukko Bilagetabell 7

Päätoimenpiteet viiden merkin tasolla hoitajaksojen lukumäärän mukaan - Åtgärder på femställig nivå efter antal vårdperioder

Nomeskon suomalaisen version mukaan - Enligt Nomeskos finska version

	Hoito- päivät	Hoito- jaksot	Muu pää- tai sivu- toimenpide	Potilaat	Kuolleet	Hoitoajan keskiarvo	Hoitoajan mediaani	Keski- ikä	Yhden päivän aikana %	Hoito- jaksoja miehillä	Hoito- jaksoja naisilla	Jonotus- ajan keski- arvo	Jonotus- ajan mediaani	
	Vård- dygn	Vård- perioder	Tillägskod för åtgärd	Patienter	Döda	Medel- vårdtid	Median- vårdtid	Medel- ålder	Ett dygn %	Åtgärder hos män	Åtgärder hos kvinnor	Medel- väntetid	Median- väntetid	
NCJ70	Kynnärvarren murtuman u	239	80	23	80	0	3	2	65	4	21	59	3	1
QAE40	Pään/kaulan ihon epämuo	166	80	7	80	0	2	1	42	43	30	50	120	58
AAD15	Aivokudoksen hemat/ruhj	696	79	16	78	9	9	6	60	1	55	24	58	58
BAA50	Kilpirauhaslohkopoisto+	120	79	3	79	0	2	1	52	1	11	68	82	76
CGG11	Kornean cross-linking	91	78	0	73	0	1	1	32	91	54	24	62	56
FK1BT	Syd.tahd.lpv-asennus	205	78	80	78	0	3	2	72	5	44	34	0	0
JAD97	Muu arpityrän leikkaus	208	78	2	77	0	3	2	61	3	24	54	109	77
LAD01	Munasarjan osan poisto	102	78	21	77	0	1	1	32	19	0	78	72	64
NAU20	Selkärangan sisäisen fi	233	78	31	78	0	3	2	39	12	44	34	72	44
NDE64	Sorminivelside/-kapseli	80	78	7	78	0	1	1	43	88	46	32	42	16
NEJ60	Lonkkamaljakon murtumar	747	78	12	78	0	10	8	58	0	61	17	1	1
QBE00	Vartalon ihopoimun / yl	100	78	15	78	0	1	1	40	76	32	46	88	59
AAF99	Muu aivonestekiertosäät	473	77	32	73	0	6	4	42	1	37	40	38	22
ABC66	Ydintilan dekompressio	327	77	19	77	0	4	3	67	1	36	41	81	61
CBF10	Ektropiumkorjaus	78	77	9	76	0	1	1	74	99	46	31	122	106
CKE60	Säteilevän levyn asetta	113	77	1	75	0	2	1	61	1	40	37	27	24
DHB10	Paikallisen muutoksen p	109	77	22	74	0	1	1	51	56	36	41	60	33
JFH30	Kolektomia,limakalvopoi	883	77	3	77	0	12	10	39	0	48	29	104	96
JN1CD	Ylävatsan erittäin laaj	236	77	43	73	0	3	1	61	18	47	30	31	27
NFA30	Lonkkanivelen tähyyst	87	77	15	74	0	1	1	44	45	45	32	80	51
NFK30	Reisiluun katkaisu ja k	521	77	9	74	0	7	5	19	0	40	37	110	42
QBG99	Muu vartalon kroonisen	332	77	5	75	2	4	1	46	49	49	28	51	31
FPG96	Muu pysyvän defibrillaa	276	76	10	76	0	4	2	63	4	56	20	15	14
JFB44	Vasemmanpuolinen hemik	468	76	3	76	3	6	4	65	0	36	40	62	18
NE1AD	Lonkan ja lantion luide	289	76	114	76	0	4	3	74	5	23	53	13	13
NHS99	Muu nilkan/jalkaterän t	595	76	29	69	1	8	5	55	12	43	33	22	12
PD5BD	Aortan laaja TT	289	76	119	76	3	4	2	69	13	47	29	124	15
DHB00	Paikallisen muutoksen p	81	75	4	73	0	1	1	62	88	40	35	54	38
EBB15	Hampaan keinojuurijatke	79	75	15	74	0	1	1	50	89	30	45	58	41

Toimenpiteelliset hoitajakset 2010 - Vårdperioder med åtgärder 2010

Liitetaulukko Bilagetabell 7

Päätoimenpiteet viiden merkin tasolla hoitajaksojen lukumäärän mukaan - Åtgärder på femställig nivå efter antal vårdperioder

Nomeskon suomalaisen version mukaan - Enligt Nomeskos finska version

		Hoito- päivät	Hoito- jaksot	Muu pää- tai sivu- toimenpide	Potilaat	Kuolleet	Hoitoajan keskiarvo	Hoitoajan mediaani	Keski- ikä	Yhden päivän aikana %	Hoito- jaksoja miehillä	Hoito- jaksoja naisilla	Jonotus- ajan keski- arvo	Jonotus- ajan mediaani
		Vård- Vårddygn	Vård- perioder	Tillägskod för åtgärd	Patienter	Döda	Medel- vårdtid	Median- vårdtid	Medel ålder	Ett dygn %	Åtgärder hos män	Åtgärder hos kvinnor	Medel- väntetid	Median- väntetid
JA1AE	Nivusten ja/tai vatsape	271	75	132	75	0	4	3	57	12	38	37	50	22
KC1JB	Miktiokystografia	188	75	31	75	0	3	2	1	13	34	41	160	28
NDG70	Peukalon CMC nivelen lu	102	75	6	72	0	1	1	56	59	23	52	112	119
NDH62	Sormen sijoittamismenon	123	75	4	72	0	2	1	52	35	50	25	22	3
NGE20	Polven sivunivelsiteen	118	75	60	75	0	2	1	36	47	50	25	51	32
NHL20	Jalkaterän lihaksen/jän	89	75	70	73	0	1	1	41	59	27	48	107	84
PA6AE	Kaulaverisuonten UÄ	245	75	130	75	0	3	2	64	4	35	40	32	32
PD3AT	Lantiosuonten PTA	143	75	51	75	0	2	1	64	3	45	30	36	21
DMB00	Alakäytävänprostomia	85	74	60	74	0	1	1	38	78	36	38	75	58
EGA05	Leukanivelen huuhtelu	74	74	5	73	0	1	1	43	97	10	64	59	43
JCA08	Vierasinepoisto ruoka	112	74	33	74	0	2	1	39	20	48	26	25	31
JFH10	Kolektomia,ohutsuoliava	1 086	74	9	70	7	15	11	53	0	46	28	36	20
PAN14	Valtimoplastia,a. carot	320	74	42	74	0	4	3	69	0	49	25	21	12
PAW37	Koepalan otto ohimovalt	565	74	5	74	0	8	6	73	20	34	40	12	7
PD5AD	Aortan TT	288	74	89	74	3	4	2	70	7	50	24	124	98
SFA30	Kolmen tai useamman pin	84	74	103	73	0	1	1	23	88	41	33	42	26
CGF10	Sarveiskalvohaavan ompe	195	73	22	69	0	3	2	52	38	52	21	13	6
ENB50	Kilpirauhas-kielitiehye	98	73	2	72	0	1	1	29	10	35	38	69	56
JAC30	Reisityrän korjaus kein	236	73	8	72	1	3	1	66	27	23	50	83	67
JGA73	Peräsuolen seinän läpi	177	73	4	71	0	2	2	71	7	25	48	34	25
KC1GB	Kystografia	100	73	80	65	0	1	1	60	52	59	14	13	11
NGF40	Polven rustopuutoksen k	142	73	10	73	0	2	1	29	33	31	42	81	70
NHK68	Jalkaterän luun lyhenny	108	73	42	73	0	2	1	56	74	26	47	107	86
TPW99	Muu verisuoni/imurauhas	1 291	73	41	69	3	18	3	37	22	37	36	101	4
WX702	Supraglott hengitysvarm	138	73	842	66	0	2	1	61	0	32	41	78	81
AAK80	Kallon kalotin avaamine	903	72	29	71	10	13	9	43	0	47	25	0	0
DCW99	Muu tärykalvon ja välik	73	72	14	72	0	1	1	26	93	34	38	112	111
EJA10	Koepalaotto kielestä ta	176	72	36	69	0	2	1	61	63	33	39	22	11
FJA10	Koepalan otto laskimoti	399	72	48	55	0	6	2	50	10	46	26	24	18

Toimenpiteelliset hoitajakset 2010 - Vårdperioder med åtgärder 2010

Liitetaulukko Bilagetabell 7

Päätoimenpiteet viiden merkin tasolla hoitajaksojen lukumäärän mukaan - Åtgärder på femställig nivå efter antal vårdperioder

Nomeskon suomalaisen version mukaan - Enligt Nomeskos finska version

	Hoito- päivät	Hoito- jaksot	Muu pää- tai sivu- toimenpide	Potilaat	Kuolleet	Hoitoajan keskiarvo	Hoitoajan mediaani	Keski- ikä	Yhden päivän aikana %	Hoito- jaksoja miehillä	Hoito- jaksoja naisilla	Jonotus- ajan keski- arvo	Jonotus- ajan mediaani	Åtgärder	
														Medel- vårdtid	Median- vårdtid
	Vård- Vårddygn	perio- der	Tillägskod för åtgärd	Patienter	Döda	Medel- vårdtid	Median- vårdtid	Medel ålder	Ett dygn %	Åtgärder hos män	hos kvinnor	Medel- väntetid	Median- väntetid		
FPW96	Muu rytmi/johtumishäiri	139	72	16	72	0	2	1	56	65	38	34	20	13	
HA1AE	Rintarauhasten UÄ	603	72	140	70	0	8	3	49	7	1	71	36	7	
NAK10	Nikaman osan poisto	355	72	10	71	0	5	4	66	0	32	40	64	59	
NBJ41	Olkaluun murtuman repos	91	72	1	71	0	1	1	11	33	34	38	1	1	
NDG77	Muu peukalon muovaus-/l	92	72	6	70	0	1	1	59	68	21	51	122	111	
NFC30	LonkkaTEPuusinta, reisel	474	72	7	71	0	7	5	71	0	29	43	74	69	
NFW10	Lonkka/reisileikkaushaa	948	72	24	69	2	13	10	70	0	34	38	7	5	
PHG77	V saph parva intralum.	73	72	24	71	0	1	1	56	92	22	50	147	152	
JJ3AT	Maksasolunäyte,UÄ-oh	155	71	53	69	0	2	1	60	37	25	46	13	9	
KDH10	Meatoplastia	85	71	13	69	0	1	1	41	56	64	7	65	37	
MCA96	Muu keisarileikkaus	317	71	17	71	0	5	4	30	0	0	71	13	15	
NBJ60	Olkaluun ydinnalaus	354	71	4	69	1	5	3	62	1	32	39	6	3	
NCB20	Kyynärpään koko tekoniv	292	71	1	70	0	4	4	64	0	12	59	111	69	
NGA20	Polven tai säären tutki	222	71	8	70	1	3	1	46	68	36	35	57	43	
PBE09	Tromb/embolektomia,a. b	259	71	12	68	0	4	2	77	4	22	49	3	2	
QCE20	Yläraajaihon arpi/kurou	203	71	13	69	0	3	1	37	65	41	30	96	70	
QCE35	Yläraajan leikk/vamma i	517	71	16	67	0	7	4	51	11	54	17	14	10	
AA5PD	Aivojen perfuusio TT	261	69	142	69	1	4	3	64	1	35	34	0	0	
CJF45	Tekomykiöpoisto,uusi et	93	69	26	69	0	1	1	75	59	30	39	30	20	
ENA00	Nielun pesäkkeen aukais	212	69	14	68	0	3	2	36	1	36	33	43	43	
JAC10	Reisityrän korjaus	236	69	14	69	0	3	2	64	28	18	51	96	90	
JMA10	Pernan poisto vatsaonte	706	69	63	69	5	10	7	49	1	38	31	34	23	
NA7DG	Selkäranka,er.I.VKMT	263	69	54	67	1	4	2	52	12	36	33	20	11	
GD5CD	Rintakehän er.I. TT	376	68	29	68	1	6	3	68	12	45	23	12	10	
GDA10	Koepalan otto keuhkoist	402	68	17	66	2	6	5	57	1	45	23	15	12	
JAB97	Muu nivustyrän leikkaus	85	68	6	68	0	1	1	55	40	61	7	78	49	
KFA40	Kivespussin aukaisu	327	68	7	68	0	5	3	43	3	68	0	52	1	
NCA30	Kyynärnivelen tähyystyt	68	68	16	68	0	1	1	39	88	51	17	109	91	
NCH10	Kyynärnivelen repositio	97	68	7	66	0	1	1	20	18	33	35	1	1	
NDG71	Peukalon MP nivelen luu	77	68	20	67	0	1	1	52	71	27	41	105	74	

Toimenpiteelliset hoitokasot 2010 - Vårdperioder med åtgärder 2010

Liitetaulukko Bilagetabell 7

Päätoimenpiteet viiden merkin tasolla hoitokasojen lukumäärän mukaan - Åtgärder på femställig nivå efter antal vårdperioder

Nomeskon suomalaisen version mukaan - Enligt Nomeskos finska version

		Hoito- päivät	Hoito- kasot	Muu pää- tai sivu- toimenpide	Potilaat	Kuolleet	Hoitoajan keskiarvo	Hoitoajan mediaani	Keski- ikä	Yhden päivän aikana %	Hoito- kasoja miehillä	Hoito- kasoja naisilla	Jonotus- ajan keski- arvo	Jonotus- ajan mediaani
		Vård- vårdtygn	Vård- perioder	Tillägskod för åtgärd	Patienter	Döda	Medel- vårdtid	Median- vårdtid	Medel ålder	Ett dygn %	Åtgärder hos män	Åtgärder hos kvinnor	Medel- väntetid	Median- väntetid
NGJ99	Muu sääri,polvilumpio/n	289	68	12	68	0	4	3	36	3	44	24	25	3
NGS99	Muu polven/säären tuleh	614	68	26	66	0	9	6	56	1	44	24	56	15
PF1BT	Säärivalt.PTA laaja	159	68	60	67	2	2	2	73	3	34	34	27	13
AB5CT	Hermosto, salp.I.TT-ohj	79	67	4	66	0	1	1	53	94	41	26	28	23
ACC29	Ääreishermokorjaus, muu	90	67	33	67	0	1	1	40	61	45	22	44	20
EAB30	Huulihalkion korjaamine	218	67	3	65	0	3	4	3	13	38	29	78	81
HAD40	Rintojen laskeuman korj	92	67	71	67	0	1	1	46	48	0	67	127	85
HAD60	Rintarauhasproteesin va	93	67	24	63	0	1	1	53	27	0	67	108	78
JDC20	Ventrikkeli resektio,Rou	810	67	5	66	1	12	10	71	0	39	28	18	13
JLC10	Haiman hännän/mahd runo	789	67	9	65	0	12	8	60	0	28	39	25	15
NDG74	Peukalon IP-nivelen luu	93	67	30	67	0	1	1	61	55	17	50	110	112
NGU00	Polven tekonivelen pois	686	67	14	65	0	10	8	68	0	30	37	32	15
NHJ99	Muu jalkaterä/varvasmur	290	67	7	67	0	4	3	37	21	42	25	22	10
PDH54	Ohitus,aorto-bifemoraal	572	67	3	65	0	9	8	61	4	47	20	29	19
TNH33	Yksilöllinen tuki, nilk	463	67	43	65	0	7	3	52	10	38	29	13	13
TNH36	Kampuran kipsaus	86	67	31	26	0	1	1	1	93	49	18	10	8
TNX00	TULE pehmytkudospisto/p	84	67	15	57	0	1	1	12	93	41	26	35	25
UEL02	Sylkirauhasen tähytys	67	67	2	63	0	1	1	47	100	19	48	146	145
UJC12	Ruokatorven tähytys,ta	321	67	82	66	4	5	1	48	22	46	21	124	23
WX110	Infiltraatiopuudutus	239	67	16 882	60	1	4	1	48	63	31	36	56	16
XA400	EEG	211	67	61	65	1	3	1	15	6	30	37	23	20
XFP96	Muu elektrofysiologinen	105	67	61	66	0	2	1	48	30	39	28	75	65
CCA20	Kyynelpisteen tai -tieh	66	66	17	65	0	1	1	19	97	25	41	128	100
FN1XT	Sepelv.muu tmp,kat	121	66	237	64	0	2	1	64	41	42	24	38	26
HAB20	Nänniin aukeavan maitot	69	66	5	66	0	1	1	56	68	0	66	32	26
KH1CD	Virtsaelinten erittäin	174	66	28	66	0	3	2	64	8	36	30	15	13
LCB11	Myooman poisto LAP	95	66	16	66	0	1	1	38	15	0	66	83	71
NAJ12	Kaularangan murtumaleik	534	66	11	66	1	8	6	62	0	49	17	26	18
NB6AA	Olkavarren rtg	278	66	228	66	0	4	2	58	18	32	34	14	13

Toimenpiteelliset hoitajakset 2010 - Vårdperioder med åtgärder 2010

Liitetaulukko Bilagetabell 7

Päätoimenpiteet viiden merkin tasolla hoitajaksojen lukumäärän mukaan - Åtgärder på femställig nivå efter antal vårdperioder

Nomeskon suomalaisen version mukaan - Enligt Nomeskos finska version

		Hoito- päivät	Hoito- jakso	Muu pää- tai sivu- toimenpide	Potilaat	Kuolleet	Hoitoajan keskiarvo	Hoitoajan mediaani	Keski- ikä	Yhden päivän aikana %	Hoito- jaksoja miehillä	Hoito- jaksoja naisilla	Jonotus- ajan keski- arvo	Jonotus- ajan mediaani
		Vård- Vårddygn	Vård- perioder	Tillägskod för åtgärd	Patienter	Döda	Medel- vårdtid	Median- vårdtid	Medel ålder	Ett dygn %	Åtgärder hos män	Åtgärder hos kvinnor	Medel- väntetid	Median- väntetid
NDJ84	Ranne/käsiluumurtuma,lu	66	66	3	66	0	1	1	37	71	46	20	50	22
NGJ86	Säärimurtuman luuduttam	273	66	7	62	0	4	3	48	0	46	20	30	22
QCB10	Yläraajan ihoavaatarki	366	66	40	59	0	6	5	39	26	45	21	34	11
CKC20	Kiinni olevan retinan k	78	65	106	62	0	1	1	64	78	45	20	10	6
GA5AA	Kylkiluiden natiivirönt	344	65	49	64	0	5	3	63	8	29	36	101	69
JAG60	Vatsanpeitteiden korjau	371	65	16	65	0	6	3	59	15	28	37	122	106
KED76	Eturauhasen höyrystys,a	181	65	78	65	0	3	2	75	12	65	0	78	68
MCA00	Keisarileikkaus kohdun	392	65	8	65	0	6	5	29	0	0	65	10	7
NDK99	Muu käsi- tai ranneluun	69	65	14	63	0	1	1	41	65	34	31	119	115
NHR20	Jalkateräkasvainpoisto	77	65	5	63	0	1	1	42	51	36	29	65	39
PH5GT	V spermatican embol	68	65	5	64	0	1	1	32	62	65	0	108	71
WW200	Rokotus	109	65	28	65	0	2	1	21	68	9	56	7	4
CBN10	Orbicularis lihaksen ly	64	64	0	61	0	1	1	76	100	29	35	62	62
CBN30	Kantaaliligamentin kiri	65	64	7	63	0	1	1	75	98	27	37	84	60
DAB10	Korvalehden poisto osit	73	64	9	62	0	1	1	76	64	53	11	28	21
FKD10	Mitraalitekoläppä,biolo	589	64	9	63	6	9	7	69	5	37	27	67	48
JFB50	Muu paksusuolen typisty	713	64	26	62	3	11	10	65	0	39	25	28	14
KGH96	Muu siittimen korjaava/	147	64	7	63	0	2	1	26	63	64	0	115	94
LCF01	Kohdunvieruskudosmuutol	95	64	40	64	0	2	1	34	31	0	64	102	110
LEF10	Emättimen muovaus ja ko	121	64	27	64	0	2	1	57	27	0	64	109	86
NCL32	Kyynärvarren jänteen om	98	64	18	64	0	2	1	39	30	52	12	42	10
NGF30	Pohven luu-rustokappale	97	64	22	64	0	2	1	21	52	39	25	63	36
QDH01	Varpaan kynsialustan ko	65	64	4	63	0	1	1	29	95	40	24	43	34
TNX32	Muovailtava lasta	209	64	1 117	64	0	3	2	49	14	33	31	49	44
CBD99	Muu silmäluomien korjaa	136	63	8	61	0	2	1	65	84	23	40	70	38
CFB00	Sidekalvon ompeleminen	106	63	8	48	1	2	1	65	79	38	25	3	3
NBE40	Olkanivelkapselin/sitee	86	63	15	62	0	1	1	40	41	51	12	67	56
NFK20	Reisiluun epifyseodees	129	63	5	63	0	2	1	14	25	43	20	69	33
PA7CG	Pään ja kaulan veris. I	181	63	2	62	0	3	2	42	10	27	36	0	0

Toimenpiteelliset hoitokasot 2010 - Vårdperioder med åtgärder 2010

Liitetaulukko Bilagetabell 7

Päätoimenpiteet viiden merkin tasolla hoitokasojen lukumäärän mukaan - Åtgärder på femställig nivå efter antal vårdperioder

Nomeskon suomalaisen version mukaan - Enligt Nomeskos finska version

	Hoito- päivät	Hoito- kasot	Muu pää- tai sivu- toimenpide	Potilaat	Kuolleet	Hoitoajan keskiarvo	Hoitoajan mediaani	Keski- ikä	Yhden päivän aikana %	Hoito- kasoja miehillä	Hoito- kasoja naisilla	Jonotus- ajan keski- arvo	Jonotus- ajan mediaani
AAG00 Biopsia stereotaktisen	247	62	3	62	0	4	3	62	0	40	22	14	8
AAH30 Aivohieron polttaminen	124	62	0	55	0	2	2	70	2	31	31	39	25
CKE65 Säteilävän levyn poisto	66	62	1	60	0	1	1	61	50	33	29	6	5
FPE02 Tahdist asenn, kammiojo	219	62	2	62	1	4	3	72	3	34	28	21	18
GA3AT Keuhkop.solun.UÄ-ohj	383	62	67	61	2	6	3	71	26	38	24	7	4
GD2CT Keuhkosolun,TT-ohj	94	62	34	60	1	2	1	63	48	34	28	8	8
KAC20 Munuaisen ja virtsanjoh	597	62	6	62	1	10	8	71	0	38	24	30	22
NBJ86 Olkapää/olkavarsimurtum	201	62	6	62	0	3	3	57	5	27	35	35	21
NDB78 Useamman sorminivelen t	150	62	7	59	0	2	2	61	5	13	49	157	154
NFT99 Muu lonkan tai reiden e	95	62	5	60	0	2	1	60	82	21	41	62	54
TPJ00 Koepalan otto imurauhas	213	62	11	61	1	3	1	55	44	37	25	9	8
XQ802 Epikutaanitesti	482	62	12	62	0	8	7	68	3	30	32	11	5
BAA20 Kilpirauhasen toisen lo	94	61	11	61	0	2	1	57	2	9	52	84	71
DEB10 Attiko-antro-mastoidekt	89	61	2	59	0	2	1	43	16	31	30	123	106
EDA00 Alaleuan märkäkeräymän	224	61	32	61	0	4	3	41	8	33	28	18	7
JFK00 Vatsaontelon kiinnikeka	529	61	25	58	1	9	8	57	0	27	34	53	53
KFD16 Lisäkiveksen osan poist	64	61	6	61	0	1	1	48	74	61	0	103	52
KGH61 Siittimen kärkiosan ala	403	61	2	59	0	7	8	2	3	61	0	143	54
NBK92 Muu solisluun luuleikka	88	61	36	61	0	1	1	43	52	46	15	85	56
NEJ50 Lantioirenkään murtuman	577	61	19	59	0	10	9	51	0	32	29	3	2
NF3AA Reiden rtg	380	61	386	59	0	6	3	44	20	32	29	20	19
NH3DA Jalkaterien rtg	165	61	182	61	0	3	2	59	7	25	36	84	52
PFH63 Ohitus,a.fem/popl dist.	619	61	15	60	4	10	8	73	0	48	13	13	11
QAB05 Pään tai kaulan syvän i	279	61	16	60	0	5	3	48	10	37	24	16	12
XF600 Verenpaineen mittaus	172	61	88	54	0	3	2	9	23	30	31	9	10
CEC30 Silmälihaksen tai -liha	64	60	3	58	0	1	1	35	72	21	39	137	147
EEC30 Poskiluu-murtuman repos	71	60	11	59	0	1	1	35	28	51	9	3	3
JGB96 Muu peräsuolen typistys	268	60	5	60	0	5	2	61	15	15	45	87	74
KBV52 Vierasaineruiske ureter	65	60	10	50	0	1	1	5	88	10	50	71	53

Toimenpiteelliset hoitajakset 2010 - Vårdperioder med åtgärder 2010

Liitetaulukko Bilagetabell 7

Päätoimenpiteet viiden merkin tasolla hoitajaksojen lukumäärän mukaan - Åtgärder på femställig nivå efter antal vårdperioder

Nomeskon suomalaisen version mukaan - Enligt Nomeskos finska version

	Hoito- päivät	Hoito- jaksot	Muu pää- tai sivu- toimenpide	Potilaat	Kuolleet	Hoitoajan keskiarvo	Hoitoajan mediaani	Keski- ikä	Yhden päivän aikana %	Hoito- jaksoja miehillä	Hoito- jaksoja naisilla	Jonotus- ajan keski- arvo	Jonotus- ajan mediaani
	Vård- Vårddygn	Vård- perioder	Tillägskod för åtgärd	Patienter	Döda	Medel- vårdtid	Median- vårdtid	Medel ålder	Ett dygn %	Åtgärder hos män	Åtgärder hos kvinnor	Medel- väntetid	Median- väntetid
NA1BG Kaularangan VKMT	239	60	65	60	0	4	2	45	8	29	31	39	41
NGE30 Polven eturistisiteen k	88	60	11	60	0	2	1	30	42	40	20	69	27
PFH58 Ohitus,a. fem/popl prok	536	60	12	58	1	9	8	75	0	32	28	17	13
BBA20 Lisäkilpirauhasen tutki	82	59	25	59	0	1	1	59	2	13	46	145	102
EKB00 Posken kasvaimen poisto	154	59	12	57	0	3	1	60	59	31	28	51	19
NCF20 Kyynärnivelen débrideme	89	59	14	58	0	2	1	45	66	40	19	80	55
NDF60 Sorminivelen synovekto	64	59	17	58	0	1	1	51	78	25	34	98	66
NFR30 Lonkan/reiden kasvainpo	361	59	1	57	0	6	6	58	5	31	28	25	19
PFH66 Ohitus,a fem/popl a dor	729	59	13	59	0	12	10	76	0	41	18	11	8
PHD78 Vv. perforantes poisto	82	59	55	59	0	1	1	59	68	21	38	95	69
TBW99 Muu umpierityselimien p	132	59	47	57	0	2	2	10	5	29	30	118	117
TFP00 Tilap iv/epikardiaalita	360	59	181	59	7	6	5	75	12	27	32	42	21
TJD20 Mahalaukkuavanneletkun	454	59	33	53	0	8	1	17	36	32	27	65	30
XQ830 Ruoka-ainealtistus	191	59	9	54	0	3	1	3	80	32	27	54	17
FNA20 ITA,sekv,distanastomoos	439	58	4	58	0	8	7	59	0	44	14	53	29
JFF10 Ohutsuolen lenkkiavanne	879	58	177	57	2	15	12	65	0	17	41	38	28
KBT00 Virtsanjohdinkiven murs	156	58	3	49	0	3	1	53	45	40	18	24	21
KCH42 Rakon kaulan halkaisu t	154	58	18	55	0	3	2	74	3	54	4	55	38
NBF15 Olkanivelen nivelkalvon	67	58	31	58	0	1	1	55	50	31	27	139	146
NFM99 Muu reiden pehmytkudosl	153	58	10	58	0	3	1	48	41	32	26	44	19
NGD15 Polven nivelkierukan po	60	58	11	58	0	1	1	45	97	35	23	57	31
NGW10 Polvi/säärileikkaushaav	677	58	25	56	0	12	9	62	2	20	38	12	12
PEC23 Ompelu, a. femoralis co	324	58	15	57	2	6	4	70	0	27	31	30	21
CGE50 Siipikalvon poisto	57	57	8	57	0	1	1	65	98	32	25	141	123
FNC30 Sepelvaltimo-ohitusleik	371	57	434	57	3	7	6	70	7	47	10	31	22
KA3EB Antegr. pyelografia	227	57	90	53	0	4	1	66	23	38	19	31	20
KAH40 Pyeloureterostomia katk	324	57	1	56	0	6	5	25	0	34	23	69	62
NGK05 Säären luun aukaisu tai	77	57	10	54	0	1	1	25	65	32	25	83	64
NHJ86 Jalkaterä/varvasmurt uu	174	57	9	57	0	3	1	38	46	26	31	40	27

Toimenpiteelliset hoitajakset 2010 - Vårdperioder med åtgärder 2010

Liitetaulukko Bilagetabell 7

Päätoimenpiteet viiden merkin tasolla hoitajaksojen lukumäärän mukaan - Åtgärder på femställig nivå efter antal vårdperioder

Nomeskon suomalaisen version mukaan - Enligt Nomeskos finska version

	Hoito- päivät	Hoito- jaksot	Muu pää- tai sivu- toimenpide	Potilaat	Kuolleet	Hoitoajan keskiarvo	Hoitoajan mediaani	Keski- ikä	Yhden päivän aikana %	Hoito- jaksoja miehillä	Hoito- jaksoja naisilla	Jonotus- ajan keski- arvo	Jonotus- ajan mediaani
	Vård- Vårddygn	Vård- perioder	Tillägskod för åtgärd	Patienter	Döda	Medel- vårdtid	Median- vårdtid	Medel ålder	Ett dygn %	Åtgärder hos män	Åtgärder hos kvinnor	Medel- väntetid	Median- väntetid
NK6AN Luuston gammakuvaus	541	57	93	57	2	10	4	65	7	34	23	31	6
QBE40 Vartalon ihoepämuod/sai	127	57	10	53	0	2	1	36	47	31	26	81	44
QDG30 Alaraajan leikkaushaava	503	57	44	57	0	9	6	53	5	40	17	47	8
CBA10 Koepalan otto silmäluom	56	56	36	53	0	1	1	68	100	18	38	39	27
CKC12 Verkkokalvon fotokoagul	102	56	18	51	0	2	1	47	73	37	19	35	16
GDB11 Keuhkon kiilapoisto täh	211	56	5	56	0	4	3	60	0	22	34	31	20
JAB96 Muu nivustyran leikkaus	114	56	9	54	1	2	1	47	34	46	10	65	56
JBC00 Ruokatorven antirefluks	386	56	11	56	0	7	6	50	0	23	33	106	64
LCD97 Muu kohdunpoisto LAP	87	56	0	56	0	2	1	48	0	0	56	142	149
NA3LT Lannerangan LH	58	56	1	55	0	1	1	47	91	30	26	48	42
NAR20 Selän/kaulan pehmytkudo	88	56	2	56	0	2	1	53	38	26	30	67	63
NFB62 Reisiluun pään pinnoite	201	56	0	55	0	4	4	55	0	52	4	118	105
NGE55 Polven risti-/sivusidek	265	56	7	56	0	5	3	35	23	31	25	67	40
NGJ64 Säärимurtuman ruuviikiin	224	56	6	55	0	4	3	34	4	35	21	3	2
PJD81 Imusolmukkeiden poisto	266	56	54	54	1	5	4	64	4	25	31	17	15
AAD00 Epiduraalihematooman po	473	55	11	55	2	9	6	36	2	44	11	0	0
FNW96 Muu sepelvaltimoleikkau	280	55	7	55	1	5	5	69	0	42	13	10	4
GDA20 Keuhkon kudostuutoksen	360	55	20	53	0	7	6	50	0	32	23	31	16
JGB31 Peräsuolen poisto lapar	516	55	6	55	0	9	8	68	0	33	22	46	27
KCV12 Virtsarak botul.hoito t	61	55	3	53	0	1	1	52	80	19	36	146	159
KDH70 Virtsaputken ahtauman m	143	55	0	53	0	3	2	50	7	55	0	121	131
ND2DA Käsien natiiviröntgen	254	55	143	55	0	5	3	62	7	20	35	38	32
QAB00 Pään tai kaulan ihoaaav	107	55	15	54	2	2	1	39	22	31	24	7	7
SFA40 Terä tai kruunu	66	55	24	53	0	1	1	12	93	29	26	62	50
TJA10 Vatsaontelopisto, lapar	127	55	5	30	2	2	1	74	9	8	47	11	6
DEA10 Endauraali attiko(antro	57	54	7	53	0	1	1	44	22	28	26	129	114
DEB20 Attiko-antro-mastoidekt	94	54	1	54	0	2	1	43	0	32	22	118	127
ELB50 Korvasylkirauhasen pois	203	54	13	53	0	4	4	63	0	26	28	35	21
FDE32 DA sulku suonensisäises	123	54	2	54	0	2	2	3	0	18	36	127	138

Toimenpiteelliset hoitajakset 2010 - Vårdperioder med åtgärder 2010

Liitetaulukko Bilagetabell 7

Päätoimenpiteet viiden merkin tasolla hoitajaksojen lukumäärän mukaan - Åtgärder på femställig nivå efter antal vårdperioder

Nomeskon suomalaisen version mukaan - Enligt Nomeskos finska version

	Hoito- päivät	Hoito- jaksot	Muu pää- tai sivu- toimenpide	Potilaat	Kuolleet	Hoitoajan keskiarvo	Hoitoajan mediaani	Keski- ikä	Yhden päivän aikana %	Hoito- jaksoja miehillä	Hoito- jaksoja naisilla	Jonotus- ajan keski- arvo	Jonotus- ajan mediaani	
	Vård- Vårddygn	Vård- perioder	Tillägskod för åtgärd	Patienter	Döda	Medel- vårdtid	Median- vårdtid	Medel- ålder	Ett dygn %	Åtgärder hos män	Åtgärder hos kvinnor	Medel- väntetid	Median- väntetid	
FNA02	ITA/kaksi distaalista a	377	54	6	54	0	7	7	62	6	46	8	76	75
JN1BD	Ylävatsan laaja TT	232	54	80	51	0	4	3	54	2	38	16	14	8
LFA00	Ulkosynnytin/väliiha-a	106	54	8	51	0	2	1	43	57	0	54	40	16
LFW96	Muu vulva/perineum leik	71	54	5	53	0	1	1	35	74	0	54	44	27
NGK99	Muu säären tai polvilum	103	54	20	54	0	2	1	30	57	28	26	80	65
QBJ99	Muu esteettiset vartalo	92	54	6	50	0	2	1	48	76	7	47	174	170
UKA02	Ureteropyeloscopia alat	97	54	12	51	0	2	1	59	7	23	31	68	45
WW400	Plasmafereesi	871	54	50	43	3	16	9	44	13	36	18	7	3
CBH25	Tarsorafia	164	53	9	49	0	3	1	65	91	24	29	33	8
CJE10	Fakoemulsifik,etukammio	53	53	2	53	0	1	1	75	87	21	32	107	115
JDB00	Mahalaukkuavanteen teko	453	53	35	52	1	9	4	42	6	32	21	50	11
JFF26	Sigmasuolen avanne	769	53	34	53	2	15	10	64	0	24	29	32	13
JFG40	Suoliavanteen korjaus	357	53	16	51	0	7	4	61	6	30	23	53	39
JGB10	Perä+sigmasuolipoisto,s	533	53	7	53	4	10	8	70	2	19	34	30	21
KGH20	Siitinkovettuma/käyrist	115	53	3	52	0	2	1	45	19	53	0	150	143
NA3DG	Lanneranka,er.I.VKMT	321	53	61	52	1	6	3	54	9	31	22	53	53
NB1AE	Olkanivelen UÄ	343	53	68	52	0	7	2	59	26	24	29	47	34
NCM10	Kyynärvarren faskiotomi	239	53	27	52	0	5	1	43	57	42	11	65	36
NGM99	Muu polven/säären pehmy	206	53	28	52	0	4	1	48	28	28	25	68	44
TNG34	Yks ortop suuri tuki, p	214	53	16	52	0	4	3	52	8	29	24	63	63
XG404	Uloshengityksen huippuv	285	53	10	49	0	5	5	56	0	15	38	11	11
ABB10	Kasvain/a-v malform res	255	52	3	52	0	5	5	49	0	23	29	40	31
EBB11	Toisen keinojuuren aset	54	52	140	51	0	1	1	53	87	21	31	158	158
ELB00	Sylkirauhaskasvaimen tu	59	52	2	52	0	1	1	51	38	23	29	81	70
HAD20	Rinnan rasvaimu	64	52	26	52	0	1	1	45	42	22	30	141	126
JCA98	Muu ruokatorviavaus/pai	100	52	7	50	0	2	2	69	10	24	28	64	39
JFG30	Paksusuoliavanteen sulk	394	52	6	52	1	8	7	63	2	31	21	64	50
JL2AT	Haimasolun,UÄ-ohj	129	52	27	50	0	3	1	67	31	28	24	12	8
KDV20	Vierasaineruiske uretra	58	52	13	49	0	1	1	50	79	19	33	85	67
KFH50	Tekokiveksen asettamine	54	52	29	52	0	1	1	22	73	52	0	152	73

Toimenpiteelliset hoitajakset 2010 - Vårdperioder med åtgärder 2010

Liitetaulukko Bilagetabell 7

Päätoimenpiteet viiden merkin tasolla hoitajaksojen lukumäärän mukaan - Åtgärder på femställig nivå efter antal vårdperioder

Nomeskon suomalaisen version mukaan - Enligt Nomeskos finska version

		Hoito- päivät	Hoito- jaksot	Muu pää- tai sivu- toimenpide	Potilaat	Kuolleet	Hoitoajan keskiarvo	Hoitoajan mediaani	Keski- ikä	Yhden päivän aikana %	Hoito- jaksoja miehillä	Hoito- jaksoja naisilla	Jonotus- ajan keski- arvo	Jonotus- ajan mediaani
		Vård- Vårddygn	Vård- perioder	Tillägskod för åtgärd	Patienter	Döda	Medel- vårdtid	Median- vårdtid	Medel ålder	Ett dygn %	Åtgärder hos män	Åtgärder hos kvinnor	Medel- väntetid	Median- väntetid
KKB10	Vatsaontelon takaseinän	345	52	11	52	0	7	6	53	0	20	32	30	21
MBC40	Synn jälkeisen vulva/va	202	52	21	51	0	4	3	31	4	0	52	5	4
NG1BA	Polven rtg, laaja	292	52	123	52	0	6	2	59	4	19	33	0	0
PFH59	Ohitus, a fem/popl dist	427	52	15	50	1	8	7	75	0	22	30	10	8
PH1AE	Yläraajalaskimot,UÄ	370	52	93	51	2	7	6	61	2	22	30	29	20
PHB99	Laskimon sitominen, muu	58	52	16	51	0	1	1	51	65	12	40	214	245
PHK76	V saph magna intralum.	53	52	6	52	0	1	1	51	94	15	37	80	74
AAK30	Kallon/kasvoluuepämuodo	155	51	0	51	0	3	1	5	6	37	14	68	55
GAC01	Biopsia keuhkopussista	212	51	21	50	0	4	4	64	0	33	18	14	12
KDH14	Virtsaputken limakalvon	88	51	5	49	0	2	1	71	35	1	50	75	49
LEF51	Hysterektomian jälk las	104	51	6	51	0	2	2	63	0	0	51	155	163
TLW99	Muu naissukuelinten pie	98	51	22	49	0	2	1	40	55	0	51	48	36
TQX20	Ihonalaisen lääkeaineika	96	51	43	51	0	2	1	24	57	0	51	6	5
XQ800	Prick-testi	394	51	16	51	0	8	2	26	24	28	23	72	27
AA1AA	Kallon rtg	330	50	144	47	0	7	3	45	18	28	22	30	13
CJF00	Tekomykimyöhäisasetus e	52	50	14	46	0	1	1	58	82	29	21	49	25
CKD60	Lasiaisen poisto etukau	59	50	331	48	0	1	1	65	74	25	25	57	22
DJD10	Nenän väliseinän reiän	76	50	5	50	0	2	1	45	26	29	21	121	131
FCA50	Nousevan aortan korjaus	445	50	18	50	2	9	8	61	4	33	17	69	52
GDC01	Keuhkolohkon poisto täh	255	50	1	50	0	5	5	66	0	26	24	30	25
JAA10	Vatsanpeitteet,paik muu	174	50	13	49	0	4	2	52	34	17	33	45	21
KGA10	Esinahan aukaisu	94	50	10	49	0	2	1	22	74	50	0	92	67
LAE21	Munasarjojen poisto LAP	108	50	26	49	0	2	1	63	24	0	50	52	34
LFC00	Ulkosynnyttimien ositta	216	50	9	49	0	4	3	66	18	0	50	23	20
NDK10	Käsiluun aukaisu tai po	50	50	6	50	0	1	1	38	76	21	29	124	90
NDT50	Vier.esin. poisto rante	56	50	6	50	0	1	1	37	80	33	17	38	26
PHL76	V saph magna UÄ-ohj vaa	50	50	6	49	0	1	1	55	98	9	41	70	54
XCK10	Silmänpohjan valokuvaus	434	50	34	50	0	9	5	44	14	23	27	58	33
GAC46	Keuhkopussin poisto osi	413	49	25	48	0	8	7	59	0	32	17	37	21

Toimenpiteelliset hoitajakset 2010 - Vårdperioder med åtgärder 2010

Liitetaulukko Bilagetabell 7

Päätoimenpiteet viiden merkin tasolla hoitajaksojen lukumäärän mukaan - Åtgärder på femställig nivå efter antal vårdperioder

Nomeskon suomalaisen version mukaan - Enligt Nomeskos finska version

		Hoito- päivät	Hoito- jakset	Muu pää- tai sivu- toimenpide	Potilaat	Kuolleet	Hoitoajan keskiarvo	Hoitoajan mediaani	Keski- ikä	Yhden päivän aikana %	Hoito- jaksoja miehillä	Hoito- jaksoja naisilla	Jonotus- ajan keski- arvo	Jonotus- ajan mediaani
GAE40	Kylkiluopoisto/pehmytku	164	49	1	48	0	3	3	36	2	22	27	100	41
JAA00	Vatsanpeitteiden paikal	659	49	7	48	4	13	4	55	18	27	22	75	43
JN4JR	Koko kehon metab laaja	159	49	45	48	1	3	1	57	31	28	21	11	7
KH1YT	End.prot.lait,vi-tie	144	49	37	39	0	3	1	68	18	33	16	37	20
LFA10	Immenkalvon aukaisu	56	49	7	49	0	1	1	23	88	0	49	51	28
LFB20	Vulva/perin,paikmuutos	50	49	9	48	0	1	1	47	90	0	49	49	38
NFL99	Muu reiden lihas- tai j	148	49	12	48	0	3	2	42	22	25	24	57	35
NFS10	Lonkkanivelen tulehduks	712	49	22	46	1	15	11	70	0	26	23	26	22
NHF15	Nilkan nivelkalvon pois	60	49	14	49	0	1	1	41	82	21	28	97	55
NHF20	Nilkkanivelen débrideme	59	49	19	48	0	1	1	43	69	31	18	88	70
NHW10	Nilkka/jalkaterä,leikkh	448	49	23	47	1	9	8	58	4	25	24	4	3
PD3BT	Lantiosuont.I.PTA	101	49	26	49	0	2	1	70	6	27	22	25	13
PDG54	Aneurysman korjaus,aort	532	49	8	49	5	11	9	71	2	41	8	69	37
PG5RT	Valt.lask.portin PTA	69	49	59	43	1	1	1	65	18	33	16	16	15
QAJ10	Kulmakarvojen kohotus	60	49	26	47	0	1	1	59	80	17	32	127	112
QAJ99	Muu esteettinen pään/ka	53	49	3	42	0	1	1	53	65	15	34	103	62
QBE35	Vartalon leikk/vammaiho	298	49	17	45	0	6	5	55	12	25	24	34	10
QCC00	Yläraajan ihon vierases	69	49	5	49	0	1	1	39	80	41	8	59	23
XCW99	Muu silmän alueen tutki	283	49	115	47	0	6	1	58	47	18	31	49	29
XF655	Sydänlihasperf. isotoop	299	49	71	49	0	6	3	64	10	33	16	58	14
XX6KT	Skleroterapia	72	49	37	31	0	2	1	33	67	28	21	47	45
ECB40	Hammasharjan muovaus,l	58	48	49	48	0	1	1	38	56	28	20	83	65
HAC10	Subkutaaninen mastektom	85	48	6	48	0	2	1	45	46	35	13	108	91
HAD50	Rintarauhasproteesin po	74	48	16	48	0	2	1	54	27	0	48	89	55
JF2BB	Kolongrafian 2-kontr	93	48	35	48	0	2	1	74	2	12	36	29	20
JGA96	Muu peräsuolen avaus/pa	88	48	14	45	0	2	1	55	23	21	27	40	32
NFJ99	Muu reisiluun murtumale	407	48	21	48	0	9	6	60	2	18	30	200	94
QAA99	Muu pään/kaulan ihon bi	52	48	14	44	0	1	1	54	83	22	26	40	34
TCG10	Sarveiskalvo-ommelten p	48	48	10	42	0	1	1	33	100	24	24	39	27

Toimenpiteelliset hoitajakset 2010 - Vårdperioder med åtgärder 2010

Liitetaulukko Bilagetabell 7

Päätoimenpiteet viiden merkin tasolla hoitajaksojen lukumäärän mukaan - Åtgärder på femställig nivå efter antal vårdperioder

Nomeskon suomalaisen version mukaan - Enligt Nomeskos finska version

		Hoito- päivät	Hoito- jaksot	Muu pää- tai sivu- toimenpide	Potilaat	Kuolleet	Hoitoajan keskiarvo	Hoitoajan mediaani	Keski- ikä	Yhden päivän aikana %	Hoito- jaksoja miehillä	Hoito- jaksoja naisilla	Jonotus- ajan keski- arvo	Jonotus- ajan mediaani
		Vård- Vårddygn	Vård- perioder	Tillägskod för åtgärd	Patienter	Döda	Medel- vårdtid	Median- vårdtid	Medel ålder	Ett dygn %	Åtgärder hos män	Åtgärder hos kvinnor	Medel- väntetid	Median- väntetid
WX204	Axillaarinen olkapunoks	187	48	2 024	45	0	4	2	55	15	23	25	14	9
AAF15	Aivokamm kanav sydämer	264	47	4	47	0	6	4	65	0	19	28	98	91
NCK68	Kyynärvarren luun lyhen	62	47	2	45	0	1	1	44	53	19	28	87	43
NFQ48	Reisityngän typistys ta	299	47	13	42	1	6	5	70	0	30	17	27	10
NGB50	PolviTEP lumpio-osan ka	334	47	1	47	0	7	6	71	0	6	41	151	126
NGC99	Muu polven tekonivelen	410	47	12	46	1	9	6	67	2	18	29	62	38
QAA05	Biopsia pään/kaulan iho	118	47	25	47	0	3	1	57	55	21	26	20	13
WW409	Muu afereesi	623	47	84	36	1	13	3	48	34	26	21	21	18
DKW30	Nenävaltimoiden polttam	174	46	23	45	0	4	2	56	11	25	21	21	18
ENC80	Pehmeän suulaen muovau	146	46	2	46	0	3	3	9	2	26	20	67	59
JCA22	Varices oesophagii,liga	188	46	53	40	3	4	3	56	2	31	15	37	33
JN3DE	Abdomenin laaja UÄ	78	46	164	40	0	2	1	42	20	24	22	110	69
KBV10	Virtsanjohdinstentin po	106	46	30	45	0	2	1	56	54	21	25	106	68
NAG65	Lannerangan luudutus et	290	46	10	46	0	6	5	46	0	22	24	85	66
NBK02	Solislunun aukaisu tai p	46	46	45	46	0	1	1	49	74	26	20	93	76
NDA20	Ranteen tai käden tutki	84	46	9	46	0	2	1	42	48	31	15	60	45
NDK00	Ranneluun aukaisu tai p	51	46	18	45	0	1	1	41	85	26	20	86	64
NFK10	Reisiluun aukaisu tai p	95	46	5	46	0	2	1	32	52	26	20	57	42
PJD55	Laaja imusolmukepoisto	199	46	12	45	0	4	4	64	4	20	26	17	13
YG1BD	Rintakehän laaja annoss	374	46	43	46	4	8	6	69	7	24	22	3	3
AAL00	Aivoaneurysman suonensi	267	45	42	43	1	6	3	54	0	17	28	19	17
CBJ99	Muu riippuluomen korjaa	47	45	5	41	0	1	1	44	91	25	20	135	143
CBK11	Avoluomen korj implanti	51	45	10	40	0	1	1	57	82	20	25	58	36
FKD00	Mitraaliteköläppä,mekaa	366	45	7	45	3	8	7	59	4	27	18	46	27
GDB01	Keuhkorakkulan poisto t	334	45	5	43	1	7	7	39	0	34	11	4	3
JF2BD	Paksu suolen laaja TT	103	45	11	44	0	2	1	75	2	21	24	22	13
JN3CG	Abdomenin I.VKMT	151	45	57	43	0	3	1	32	29	14	31	24	9
KBH20	Ureteroneokystostomia	366	45	21	45	0	8	8	31	0	18	27	53	43
KGH80	Siittimen ihon muovausl	58	45	8	45	0	1	1	26	78	45	0	103	77

Toimenpiteelliset hoitajakset 2010 - Vårdperioder med åtgärder 2010

Liitetaulukko Bilagetabell 7

Päätoimenpiteet viiden merkin tasolla hoitajaksojen lukumäärän mukaan - Åtgärder på femställig nivå efter antal vårdperioder

Nomeskon suomalaisen version mukaan - Enligt Nomeskos finska version

	Hoito- päivät	Hoito- jakso	Muu pää- tai sivu- toimenpide	Potilaat	Kuolleet	Hoitoajan keskiarvo	Hoitoajan mediaani	Keski- ikä	Yhden päivän aikana %	Hoito- jaksoja miehillä	Hoito- jaksoja naisilla	Jonotus- ajan keski- arvo	Jonotus- ajan mediaani
MA2XE Obstetrinen muu UÄ	129	45	62	44	0	3	3	31	13	0	45	7	6
NDJ99 Muu ranteen tai käden m	70	45	5	44	0	2	1	32	40	29	16	14	4
NDL64 Käden janteen kiinnitys	52	45	6	45	0	1	1	44	69	25	20	67	12
NE1CG Lonkan I.VKMT	184	45	52	45	1	4	3	49	18	24	21	13	16
TNA33 Yksilöllinen tuki, selk	74	45	0	41	0	2	1	11	9	14	31	28	27
CBN00 Luomen kääntävä ommel	60	44	6	43	0	1	1	75	95	15	29	100	97
CHF15 Sädekehä jäädytyshoi, k	105	44	5	42	0	2	2	73	36	26	18	25	15
ECB17 lenhalkion korjaaminen	118	44	1	41	0	3	3	14	0	25	19	124	112
EDA10 Koepalan otto alaleuast	64	44	19	44	0	2	1	44	70	19	25	24	8
GDB10 Keuhkon kiilapoisto	293	44	3	43	0	7	5	57	0	29	15	20	12
JFA98 Muu paik ohut/paksusuol	411	44	23	42	0	9	3	65	7	32	12	19	11
KBV00 Virtsanjohdinstentin as	160	44	45	43	1	4	2	64	11	18	26	56	42
KCB00 Koepalan otto virtsarak	92	44	78	42	0	2	1	69	39	28	16	39	29
LCB32 Kohdun limakalvon tuhoa	102	44	2	44	0	2	1	44	84	0	44	50	42
LDB00 Paikall muutoksen poist	44	44	48	44	0	1	1	50	80	0	44	55	28
NBE30 Olkanivelkapselin/sitee	55	44	9	44	0	1	1	46	52	22	22	72	51
NDG79 Muu sorminivelmuovaus-/	65	44	5	42	0	2	1	53	61	23	21	107	104
NH1AD Nilkan ja jalkaterän TT	107	44	77	44	0	2	2	40	16	35	9	76	9
PD3YT Lantimovalt. stenttigra	74	44	70	44	0	2	1	66	14	27	17	31	16
PDH55 Ohitus,iliako-femoraali	349	44	3	43	0	8	6	69	2	27	17	51	25
PEE25 Tromb/embolektomia,a. f	259	44	29	44	3	6	4	78	2	17	27	2	2
PJD64 Laaja imusolmukepoisto	155	44	198	44	0	4	3	64	0	1	43	19	14
QAE30 Pään/kaulan leikkausarv	84	44	3	43	0	2	1	41	64	17	27	90	78
WW402 Leukafereesi	160	44	5	44	0	4	3	55	0	25	19	33	9
ACC52 Värttinähermon vapautus	44	43	6	43	0	1	1	45	81	24	19	68	57
EJB30 Kasvaimen poisto suunpo	287	43	7	42	1	7	4	62	19	25	18	18	12
GAC97 Muu keuhpussin toimenpi	363	43	6	42	1	8	6	57	0	29	14	40	7
GD2AT Keuhkosolun,UÄ-ohj	142	43	23	43	0	3	1	70	14	27	16	4	4
JFC00 Ohutsuoliliitos, entero	468	43	54	40	1	11	10	55	0	21	22	23	10

Toimenpiteelliset hoitajakset 2010 - Vårdperioder med åtgärder 2010

Liitetaulukko Bilagetabell 7

Päätoimenpiteet viiden merkin tasolla hoitajaksojen lukumäärän mukaan - Åtgärder på femställig nivå efter antal vårdperioder

Nomeskon suomalaisen version mukaan - Enligt Nomeskos finska version

		Hoito- päivät	Hoito- jaksot	Muu pää- tai sivu- toimenpide	Potilaat	Kuolleet	Hoitoajan keskiarvo	Hoitoajan mediaani	Keski- ikä	Yhden päivän aikana %	Hoito- jaksoja miehillä	Hoito- jaksoja naisilla	Jonotus- ajan keski- arvo	Jonotus- ajan mediaani
		Vård- Vårddygn	Vård- perioder	Tillägskod för åtgärd	Patienter	Döda	Medel- vårdtid	Median- vårdtid	Medel- ålder	Ett dygn %	Åtgärder hos män	Åtgärder hos kvinnor	Medel- väntetid	Median- väntetid
MAA00	Lapsivesipisto	304	43	24	43	0	7	5	31	7	0	43	7	6
MAC10	Kohdun kaulakanavan laa	200	43	6	43	0	5	4	32	2	0	43	4	4
NA7EA	Skolioosin rtg	127	43	87	43	0	3	1	15	12	15	28	48	30
TAW99	Muu hermoston pientoime	355	43	48	41	1	8	5	22	2	24	19	11	14
TNF10	Lonkkanivelen pisto	120	43	5	40	0	3	1	65	67	26	17	25	17
TNX33	Muovaittava sidos	285	43	636	43	0	7	2	40	26	20	23	16	11
XG412	Virtaus-tilavuusspirome	170	43	86	43	0	4	3	58	7	21	22	79	16
XMA22	Raskauden yleistutkimus	91	43	55	42	0	2	1	27	12	0	43	2	2
AAF25	Aivonesteyhdystien pois	225	42	31	39	1	5	3	52	5	22	20	53	20
CJE99	Muu fakoemulsifikaatiok	52	42	4	41	0	1	1	59	79	16	26	117	99
CKC70	Kovakalvon vyöttäminen	75	42	36	41	0	2	1	49	0	18	24	5	2
DCA30	Välikorvan eksploratio	45	42	12	42	0	1	1	38	64	23	19	105	89
DPA20	Otsaontelon aukaisu	87	42	32	41	0	2	1	44	21	23	19	77	54
DPA30	Kitaontelon aukaisu	65	42	50	39	0	2	1	47	33	14	28	53	35
GAA96	Muu pleurakanavointi le	521	42	29	41	2	12	10	65	2	25	17	5	2
NCL20	Kyynärvarsilihaksen pla	51	42	2	40	0	1	1	45	88	28	14	65	21
NCM99	Kyynärvarren muu pehmyt	100	42	6	39	0	2	1	49	62	24	18	57	39
NFL22	Reiden lihaksen/jänteen	94	42	31	42	0	2	1	27	24	22	20	92	32
NGD20	Polven nivelkierukan ki	53	42	29	42	0	1	1	39	64	26	16	34	33
PFH62	Ohitus,a fem/popl proks	430	42	3	42	1	10	8	73	0	29	13	23	20
QDA99	Muu alaraajan ihon auka	150	42	18	42	0	4	2	51	48	20	22	48	29
UKC05	Virtsarakon tähytys ja	108	42	23	41	0	3	1	64	31	30	12	54	37
AAC40	Aivoverisuoniopämuodost	443	41	0	41	1	11	9	41	0	20	21	36	23
CFA20	Koepalan otto sidekalvo	51	41	4	41	0	1	1	52	98	13	28	53	25
FNA96	ITA/sepelvaltimoiden li	247	41	15	38	0	6	5	67	2	33	8	29	12
FPB96	Muu rytmihäiriöpoisto,m	87	41	3	41	1	2	1	47	0	22	19	96	63
GDA21	Keuhkomuutospoisto tähy	197	41	7	41	0	5	3	55	0	25	16	33	24
JGC00	Peräsuolen ripustus	235	41	13	41	0	6	5	59	0	8	33	64	61
JN2CG	Alavatsan l. VKMT	296	41	36	40	0	7	3	55	17	7	34	12	7

Toimenpiteelliset hoitajakset 2010 - Vårdperioder med åtgärder 2010

Liitetaulukko Bilagetabell 7

Päätoimenpiteet viiden merkin tasolla hoitajaksojen lukumäärän mukaan - Åtgärder på femställig nivå efter antal vårdperioder

Nomeskon suomalaisen version mukaan - Enligt Nomeskos finska version

	Hoito- päivät	Hoito- jaksot	Muu pää- tai sivu- toimenpide	Potilaat	Kuolleet	Hoitoajan keskiarvo	Hoitoajan mediaani	Keski- ikä	Yhden päivän aikana %	Hoito- jaksoja miehillä	Hoito- jaksoja naisilla	Jonotus- ajan keski- arvo	Jonotus- ajan mediaani	Åtgärder		
														Medel- vårdtid	Median- vårdtid	Medel Ett dygn %
	Vård- dygn	Vård- perioder	Tillägskod för åtgärd	Patienter	Döda											
KAE01	Munuaiskiven poisto täh	212	41	3	41	1	5	4	56	0	23	18	49	15		
KDV22	Vierasaineruiske uretra	48	41	10	40	0	1	1	64	56	14	27	111	102		
KFW96	Muu kives/siemenjohdin	104	41	6	40	0	3	1	31	41	41	0	110	84		
LGA20	Tubien puristusrenkaat/	82	41	176	41	0	2	1	36	44	0	41	142	91		
NA3SA	Lanneranka rtg,seist	182	41	142	41	0	4	2	56	15	22	19	14	11		
NCL66	Kyynärvarren jänteen tr	47	41	2	40	0	1	1	42	78	25	16	70	34		
NFS99	Muu lonkan/reiden tuleh	593	41	11	39	0	15	9	62	0	23	18	10	6		
NGU10	Polven/säären eksterni	166	41	12	41	0	4	1	44	46	22	19	36	14		
PA2KT	Aivoaneur.okkl.hoito	145	41	48	40	0	4	3	53	0	24	17	116	93		
PB1BC	Yläraaja,laaja angio	59	41	28	35	0	1	1	59	51	25	16	23	15		
QDH05	Varpaan kynnen korjaus	58	41	9	39	0	1	1	26	88	16	25	58	32		
CCD40	Kyynelpussi-nenäavanne	41	40	1	40	0	1	1	61	65	11	29	77	62		
DDB00	Jalustimen poisto (stap	45	40	0	40	0	1	1	49	25	14	26	189	174		
DKW00	Nenän limakalvovuodon h	236	40	33	40	0	6	1	51	33	23	17	62	59		
ECA70	Uudiskiinnityskir leikk	40	40	18	33	0	1	1	48	98	14	26	106	61		
EJB40	Kielen puoliskon poisto	410	40	6	39	0	10	9	63	0	19	21	9	7		
JFB33	Ohut- ja paksusuolta kä	395	40	16	39	4	10	8	65	3	21	19	30	13		
JFB40	Poikittaisen paksusuole	369	40	26	40	1	9	8	66	3	17	23	27	16		
JN5BD	Vartalon ja pään trauma	86	40	17	40	5	2	1	43	18	30	10	0	0		
LAC31	Parovariaalirakkulan po	51	40	10	40	0	1	1	30	50	0	40	64	57		
LEF50	Hysterektomian jälkeise	145	40	12	40	0	4	3	66	3	0	40	83	66		
MAW98	Muu raskaus-/synnytystm	151	40	82	40	0	4	4	28	0	0	40	4	2		
NCE20	Kyynärnivelsiteen ompel	88	40	11	39	0	2	1	43	33	19	21	51	50		
NJ3DA	Pitkien luiden rtg	195	40	85	40	0	5	2	45	18	17	23	15	8		
PEN23	Arterioplastia,a. femor	284	40	72	40	1	7	4	69	0	28	12	42	20		
PHL99	Muu laskimo UÄ-ohj vaah	96	40	37	36	0	2	1	58	95	8	32	86	54		
UJF92	Kapseliendoskopia	243	40	9	40	0	6	3	45	20	20	20	26	19		
CGG99	Muu sarveis-/kovakalvon	47	39	1	39	0	1	1	57	67	29	10	30	15		
EAA30	Alahuulen poisto ositta	66	39	0	38	0	2	1	74	26	30	9	19	14		
FEB10	Sydänpussin aukaisu ja	338	39	23	38	5	9	5	55	8	22	17	0	0		

Toimenpiteelliset hoitajakset 2010 - Vårdperioder med åtgärder 2010

Liitetaulukko Bilagetabell 7

Päätoimenpiteet viiden merkin tasolla hoitajaksojen lukumäärän mukaan - Åtgärder på femställig nivå efter antal vårdperioder

Nomeskon suomalaisen version mukaan - Enligt Nomeskos finska version

	Hoito- päivät	Hoito- jaksot	Muu pää- tai sivu- toimenpide	Potilaat	Kuolleet	Hoitoajan keskiarvo	Hoitoajan mediaani	Keski- ikä	Yhden päivän aikana %	Hoito- jaksoja miehillä	Hoito- jaksoja naisilla	Jonotus- ajan keski- arvo	Jonotus- ajan mediaani	
	Vård- Vårddygn	Vård- perioder	Tillägskod för åtgärd	Patienter	Döda	Medel- vårdtid	Median- vårdtid	Medel ålder	Ett dygn %	Åtgärder hos män	Åtgärder hos kvinnor	Medel- väntetid	Median- väntetid	
GD2SN	Keuhkoventilaation SPET	194	39	141	39	0	5	4	66	3	12	27	0	0
JDH70	Pohjukaiissuolen puhjenn	402	39	9	38	6	10	7	64	0	23	16	17	17
JJB30	Kahden maksasegmentin	307	39	1	38	0	8	7	61	0	17	22	23	17
JLB28	Haimatiehytkanavointi s	258	39	34	31	0	7	1	55	13	27	12	61	49
KC1EE	Jäännösvirtsan UÄ	214	39	74	39	0	6	3	52	5	16	23	90	31
KFH20	Siemenjohtimen kiertymä	45	39	2	39	0	1	1	18	21	39	0	144	144
LFD10	Ulkosynnytin-/imusolmuk	347	39	3	38	1	9	8	73	0	0	39	15	15
NCR20	Kyynärvarsikasvainpoist	44	39	4	39	0	1	1	46	69	15	24	82	43
NGQ48	Säärietyngän typistys ta	219	39	8	38	0	6	4	55	5	29	10	48	18
PD1BD	Vatsa-aortan ja haaroje	114	39	66	39	0	3	2	72	0	32	7	59	21
QCG20	Yläraajan kroonisen haa	162	39	9	29	0	4	3	56	15	21	18	38	12
R1410	Kuntoutussuunnitelman l	163	39	126	38	0	4	4	5	5	29	10	165	143
TJA33	Kat asett vatsaontelodi	273	39	10	37	0	7	2	54	3	25	14	13	13
UJH02	Peräaukon tähyystys	243	39	48	39	0	6	2	51	33	22	17	85	92
XF602	Verenpaineen pitkäaikai	149	39	19	37	0	4	1	15	8	26	13	311	359
XKC03	Rakon vesikystometria	159	39	12	38	0	4	1	12	79	17	22	412	385
ACB19	Ääreishermokasv poisto,	55	38	2	37	0	1	1	51	71	12	26	95	64
DQE10	Teflonin/muun ruiskutus	46	38	0	38	0	1	1	58	34	20	18	67	59
FKC60	Mitraaliläppäpoisto/kor	342	38	27	38	0	9	8	59	0	30	8	111	115
FMD22	Aorttäläppäsiir asetta	225	38	0	38	0	6	6	84	0	12	26	15	9
FNC20	Sepelvaltimo-ohitusleik	221	38	504	37	1	6	6	68	3	29	9	56	38
FNC40	Sepelvaltimo-ohitusleik	287	38	165	37	0	8	7	73	3	24	14	39	15
HAD00	Rintarauhasen suurentam	63	38	5	36	0	2	1	49	42	1	37	110	89
JC2AB	Ruokatorven rtg	202	38	150	38	0	5	2	62	8	21	17	14	13
JFC10	Ileotransversostomia	406	38	20	37	2	11	10	67	0	13	25	23	12
JL5CG	Sappi- ja haimateiden l	145	38	21	37	0	4	3	55	11	20	18	8	8
JN1DG	Ylävatsan er.I.VKMT	227	38	32	38	0	6	4	56	13	17	21	26	20
JN6PN	Tulehduspesäkkeen gamr	403	38	54	38	0	11	10	65	0	23	15	13	13
KAH41	Pyeloureterostomia katk	156	38	0	38	0	4	3	43	0	14	24	60	46

Toimenpiteelliset hoitajakset 2010 - Vårdperioder med åtgärder 2010

Liitetaulukko Bilagetabell 7

Päätoimenpiteet viiden merkin tasolla hoitajaksojen lukumäärän mukaan - Åtgärder på femställig nivå efter antal vårdperioder

Nomeskon suomalaisen version mukaan - Enligt Nomeskos finska version

		Hoito- päivät	Hoito- jaksot	Muu pää- tai sivu- toimenpide	Potilaat	Kuolleet	Hoitoajan keskiarvo	Hoitoajan mediaani	Keski- ikä	Yhden päivän aikana %	Hoito- jaksoja miehillä	Hoito- jaksoja naisilla	Jonotus- ajan keski- arvo	Jonotus- ajan mediaani
KGB00	Koepalan otto siirtimes	49	38	15	38	0	1	1	54	82	38	0	47	33
NDT40	Sormianomalian korjaus	44	38	1	35	0	1	1	3	68	28	10	139	99
NG1AD	Polven TT	109	38	56	38	0	3	2	61	11	9	29	0	0
NHF80	Varvasnivelten puhdistu	38	38	5	38	0	1	1	51	92	18	20	83	60
NK4XE	Nivelen muu UÄ	102	38	114	27	0	3	1	27	55	17	21	33	34
QBA00	Vartalon ihon pisto	254	38	6	32	0	7	3	38	26	17	21	25	15
R1250	Toimintakyvyn arvio	999	38	106	36	0	26	3	23	16	16	22	180	157
UJF34	Paksusuolen vasemman p	165	38	12	38	1	4	3	63	0	13	25	41	18
AAK99	Muu kallon/kovakalvon l	200	37	2	30	0	5	2	27	11	27	10	86	28
ACC99	Muu ääreishermovauriole	49	37	11	37	0	1	1	49	68	24	13	86	52
CCC50	Kyynelpussin poisto	44	37	0	34	0	1	1	81	65	3	34	76	37
GAC47	Pleuranpoisto rintaonte	384	37	5	37	0	10	8	46	0	26	11	48	15
JAL20	Vatsakalvon muutoksen p	481	37	18	37	1	13	10	51	3	11	26	112	125
JCC10	Ruokatorven resektio ri	657	37	5	36	0	18	14	62	0	25	12	37	16
JFH33	Proktokolektomia+ileoan	448	37	3	37	0	12	9	43	0	24	13	31	20
JGC96	Muu peräsuolen korjausl	99	37	4	37	0	3	2	58	5	6	31	85	75
JJC00	Maksan siirto	965	37	1	37	0	26	21	46	0	19	18	2	2
KA2AE	Munuaissiirränn. UÄ	113	37	160	34	0	3	2	49	5	21	16	17	3
KDK10	Virtsaputkitekiosulkija-	90	37	0	37	0	2	2	70	0	36	1	97	70
LBC21	Raskauden poisto,munanaj	58	37	1	37	0	2	1	28	5	0	37	1	1
MAB00	Cerclagen asettaminen r	183	37	3	37	0	5	1	31	19	0	37	10	8
NBJ52	Lapaluun murtumaleikkau	122	37	4	37	0	3	2	42	27	28	9	20	8
NFC50	LonkkaTEPuusinta,luunsi	277	37	0	37	0	8	7	70	0	17	20	67	64
NFJ40	Reisiluun murtuman repo	227	37	11	32	1	6	5	27	14	22	15	1	1
NG1CG	Polven l.VKMT	103	37	43	37	0	3	1	30	35	26	11	24	16
NGJ84	Säärimurtuman uudelleen	192	37	8	37	0	5	4	45	3	21	16	31	9
NHB10	Nilkan tekonivelleikkau	161	37	0	36	0	4	4	61	0	17	20	139	96
PD4DE	Alar.valtimodoppler	127	37	74	35	1	3	2	70	5	25	12	31	13
PFE26	Tromb/embolektomia,a. p	331	37	17	35	1	9	4	73	0	20	17	37	37

Toimenpiteelliset hoitokasot 2010 - Vårdperioder med åtgärder 2010

Liitetaulukko Bilagetabell 7

Päätoimenpiteet viiden merkin tasolla hoitokasojen lukumäärän mukaan - Åtgärder på femställig nivå efter antal vårdperioder

Nomeskon suomalaisen version mukaan - Enligt Nomeskos finska version

		Hoito- päivät	Hoito- kasot	Muu pää- tai sivu- toimenpide	Potilaat	Kuolleet	Hoitoajan keskiarvo	Hoitoajan mediaani	Keski- ikä	Yhden päivän aikana %	Hoito- kasoja miehillä	Hoito- kasoja naisilla	Jonotus- ajan keski- arvo	Jonotus- ajan mediaani
PFH64	Ohitus,a fem/popl proks	281	37	1	35	1	8	7	82	3	21	16	17	13
QBE15	Vartalon ihon pintakerr	95	37	25	36	0	3	1	47	76	25	12	46	20
QDC00	Alaraajan ihon vierases	45	37	5	37	0	1	1	27	76	16	21	47	15
XX1AT	Punktio/tyhj,UÄ-ohj.	211	37	45	35	1	6	3	59	22	18	19	39	32
AAK85	Aiem irroitet kallokalo	214	36	0	35	0	6	5	38	0	22	14	69	54
CJG15	Luks mykiöpoisto,ek-myk	41	36	10	35	0	1	1	77	83	11	25	35	23
EJC00	Kielen ja suunpohjan ha	58	36	7	36	1	2	1	10	39	26	10	0	0
FCA70	Aortatyvikorj,istutus+b	290	36	0	36	1	8	8	66	3	30	6	117	127
GBB96	Muu henkitorviavannetoi	577	36	24	29	2	16	3	43	31	19	17	35	24
JAL11	Vierasesinepoisto vatsa	36	36	11	36	0	1	1	38	47	1	35	46	30
KAD01	Munuaisen osan poisto L	203	36	2	36	1	6	5	63	0	20	16	29	28
KE1BE	ProstataUÄ,transrectal	267	36	10	35	0	7	4	69	6	35	1	21	19
LAE10	Toisen munasarjan poist	155	36	58	36	0	4	4	46	6	0	36	59	36
LEE96	Muu emättimen korjaava	71	36	8	35	0	2	1	43	67	0	36	76	54
NC2AA	Kyynärvarren rtg	68	36	265	36	0	2	1	30	28	19	17	145	145
NFJ86	Reisimurtuman leikkaus	181	36	7	35	0	5	5	56	3	19	17	36	30
NFM10	Reiden faskiotomia	248	36	19	36	2	7	2	58	33	11	25	63	51
NH1BA	Nilkan rtg, laaja	351	36	184	35	0	10	3	60	0	20	16	0	0
PJD51	Laaja imusolmukepoisto	261	36	15	36	0	7	7	66	0	24	12	11	11
QAE35	Pään/kaulan ihopuutokse	88	36	13	30	0	2	2	52	33	20	16	27	11
QDB99	Muu alaraajaihohaavan o	263	36	111	36	2	7	6	54	3	22	14	10	5
AAG20	Stereotaktinen aivoelek	239	35	2	32	0	7	6	52	0	21	14	113	89
CBG00	Silmäripsien elektroepi	35	35	12	29	0	1	1	69	100	12	23	79	39
EDB00	Alaleuan osittainen poi	389	35	5	34	0	11	10	60	3	20	15	20	9
JHD96	Muu peräaukkolaajennus/	41	35	2	31	0	1	1	39	57	24	11	64	48
LCB20	Myooman poisto emättime	43	35	4	35	0	1	1	46	49	0	35	23	13
MBC00	Kohdunkaulan ompelu syn	140	35	46	34	0	4	3	31	3	0	35	4	3
NAK30	Selkärangan katkaisulei	472	35	9	35	0	14	11	47	0	15	20	120	92
NBH20	Olkanivelen sijoilleenp	118	35	10	35	0	3	3	49	3	26	9	36	19

Toimenpiteelliset hoitajakset 2010 - Vårdperioder med åtgärder 2010

Liitetaulukko Bilagetabell 7

Päätoimenpiteet viiden merkin tasolla hoitajaksojen lukumäärän mukaan - Åtgärder på femställig nivå efter antal vårdperioder

Nomeskon suomalaisen version mukaan - Enligt Nomeskos finska version

		Hoito- päivät	Hoito- jakso	Muu pää- tai sivu- toimenpide	Potilaat	Kuolleet	Hoitoajan keskiarvo	Hoitoajan mediaani	Keski- ikä	Yhden päivän aikana %	Hoito- jaksoja miehillä	Hoito- jaksoja naisilla	Jonotus- ajan keski- arvo	Jonotus- ajan mediaani
		Vård- Vårddygn	Vård- perioder	Tillägskod för åtgärd	Patienter	Döda	Medel- vårdtid	Median- vårdtid	Medel- ålder	Ett dygn %	Åtgärder hos män	Åtgärder hos kvinnor	Medel- väntetid	Median- väntetid
NCJ99	Muu kyynärvarren murtum	67	35	4	33	0	2	2	49	20	18	17	37	9
NDS00	Käsijännetuppi/aitioauk	205	35	5	35	0	6	5	49	9	21	14	75	75
NDS99	Muu käden tai ranteen t	241	35	12	33	0	7	4	52	14	17	18	5	3
NGE10	Polven nivelkapselin au	44	35	73	35	0	1	1	38	71	11	24	88	51
NGL99	Muu säären lihas- tai j	47	35	11	34	0	1	1	32	66	18	17	80	66
NGW99	Polvi/säärileikkaushaav	349	35	30	32	0	10	6	60	14	14	21	6	4
PHB78	Reisi/sääri vv. perfora	39	35	41	35	0	1	1	58	83	21	14	127	94
TQW99	Muu ihon pientoimenpide	129	35	35	26	0	4	1	23	57	20	15	55	29
AEA20	Herm stim laitt impulss	68	34	3	33	0	2	1	51	35	22	12	42	15
CGC10	Vierasesineen poisto sa	34	34	2	33	0	1	1	18	94	23	11	13	3
CKC65	Plombin poisto	48	34	5	33	0	1	1	54	65	16	18	32	18
EAB20	Huulen korjaaminen tai	45	34	7	33	0	1	1	51	44	17	17	63	48
EEC25	Yläleukamurtuman avoin	119	34	9	34	0	4	3	44	6	27	7	9	6
EHB00	Suulaen kasvaimen poist	71	34	1	31	0	2	1	56	47	21	13	30	21
ENB99	Muu nielu/ymp pehmytkud	112	34	8	33	0	3	2	50	29	17	17	55	29
GAE06	Rintaont seinäkasvi/kud	219	34	5	33	0	6	6	52	9	18	16	35	15
GDC10	Kahden keuhkolohkon poi	270	34	0	34	0	8	8	68	0	21	13	34	13
HAF00	Rintasyövän paikall uus	104	34	3	33	0	3	2	66	15	0	34	19	20
JAG00	Harvinaisen tyrän korja	80	34	9	34	0	2	2	58	35	17	17	90	92
JBB01	Paraesophageaalityrän le	158	34	8	33	0	5	3	65	3	13	21	120	73
JFA68	Prot.putken asett. paks	197	34	15	34	2	6	4	69	6	23	11	6	4
JFB21	Ileoekaaalitypistus LAP	167	34	4	34	0	5	4	50	0	15	19	39	18
JJB10	Maksan osan epäanatomir	311	34	4	34	0	9	8	66	0	9	25	20	16
KA1MN	Glomerulusten suodatusn	43	34	186	34	0	1	1	12	35	19	15	149	115
KBJ10	Ureteroenterokutaneosto	689	34	74	34	0	20	16	69	0	23	11	60	35
KBV15	Virtsanjohdinstentin va	42	34	2	24	0	1	1	67	82	17	17	132	115
LAC00	Munasarjarakkulan poist	101	34	39	34	0	3	3	35	6	0	34	68	50
LEE00	Emättimen ompelu	50	34	18	33	0	2	1	39	41	0	34	58	35
NBJ84	Olkapää/-varsimurtuman	102	34	5	34	0	3	2	47	21	17	17	36	21

Toimenpiteelliset hoitajakset 2010 - Vårdperioder med åtgärder 2010

Liitetaulukko Bilagetabell 7

Päätoimenpiteet viiden merkin tasolla hoitajaksojen lukumäärän mukaan - Åtgärder på femställig nivå efter antal vårdperioder

Nomeskon suomalaisen version mukaan - Enligt Nomeskos finska version

	Hoito- päivät	Hoito- jaksot	Muu pää- tai sivu- toimenpide	Potilaat	Kuolleet	Hoitoajan keskiarvo	Hoitoajan mediaani	Keski- ikä	Yhden päivän aikana %	Hoito- jaksoja miehillä	Hoito- jaksoja naisilla	Jonotus- ajan keski- arvo	Jonotus- ajan mediaani	
														Vård- Vårddygn
NCF10	Kynnärnivelkalvon synov	46	34	5	33	0	1	1	47	15	14	20	121	79
NCF30	Kynnärnivelen luu-rusto	94	34	6	34	0	3	2	56	3	17	17	23	1
NCS99	Muu kynnärpään/kynnärva	186	34	7	30	0	6	6	56	12	27	7	51	57
NDP32	Sormen/sormien revasku	201	34	5	34	0	6	6	45	0	33	1	0	0
NDT10	Käden/ranteen monikudos	157	34	3	34	0	5	4	45	3	28	6	5	5
NFJ84	Reisiluumurtuman re-/my	178	34	7	34	0	5	5	65	3	9	25	23	17
QDB00	Alaraajan ihoahaavan omp	174	34	27	34	0	5	4	48	12	23	11	69	24
QX3HE	Pinnall.resist.UÄ	188	34	55	33	0	6	3	53	18	13	21	42	25
WW306	Kantasolusiirto ulkom.	1 543	34	1	34	2	45	39	38	0	23	11	101	89
AEA24	Selkäydintä stimul elek	69	33	9	33	0	2	1	53	73	14	19	61	35
JDA63	Ventrikkeliuutospoisto	221	33	5	32	0	7	5	58	0	12	21	36	30
JDC10	Ventrikkeli resektio,lii	335	33	5	32	2	10	9	72	0	17	16	26	13
JN5PN	Kilpirauhasmetastaasien	94	33	64	33	0	3	3	55	0	8	25	26	23
KDG96	Muu naisen pidätyskyvyn	33	33	1	33	0	1	1	69	76	0	33	139	150
LCD30	Laajennettu kohdunpoist	217	33	1	33	0	7	6	53	0	0	33	14	12
LCH96	Muu raskauden keskeytys	71	33	1	32	0	2	1	24	58	0	33	5	3
LDB20	Kohdun kaulan laserhoit	33	33	8	33	0	1	1	38	73	0	33	42	31
LEB30	Emättimen limakalvon jä	34	33	11	32	0	1	1	49	91	0	33	41	28
NF1DA	Lonkkien rtg	154	33	112	33	0	5	2	42	12	20	13	53	32
NHJ80	Jalkaterän murtuman ulk	342	33	16	33	1	10	11	54	3	18	15	6	6
PA2CG	Päänverisuont.I.VKMT	69	33	3	33	0	2	2	31	21	14	19	62	62
QAE00	Pään/kaulan ihopoimun /	46	33	9	31	0	1	1	54	79	22	11	43	17
QBG30	Vartalon leikkaushaavan	306	33	10	32	0	9	4	53	15	15	18	14	8
QCB00	Yläraajan ihoahaavan omp	63	33	14	32	0	2	1	31	12	25	8	0	0
QDG10	Alaraajan painehaavan p	295	33	13	30	0	9	7	68	3	26	7	34	16
QX1AE	Ihon UÄ	198	33	46	33	0	6	4	48	3	15	18	8	8
WX400	Inhalaatioyleisanestesi	100	33	5 969	29	0	3	1	6	33	18	15	26	16
AAA20	Aivokammion paineanturi	237	32	11	31	3	7	3	60	6	14	18	86	73
CHD10	Trabekulektomia	32	32	0	29	0	1	1	74	100	8	24	74	93

Toimenpiteelliset hoitokasot 2010 - Vårdperioder med åtgärder 2010

Liitetaulukko Bilagetabell 7

Päätoimenpiteet viiden merkin tasolla hoitokasojen lukumäärän mukaan - Åtgärder på femställig nivå efter antal vårdperioder

Nomeskon suomalaisen version mukaan - Enligt Nomeskos finska version

	Hoito- päivät	Hoito- kasot	Muu pää- tai sivu- toimenpide	Potilaat	Kuolleet	Hoitoajan keskiarvo	Hoitoajan mediaani	Keski- ikä	Yhden päivän aikana %	Hoito- kasoja miehillä	Hoito- kasoja naisilla	Jonotus- ajan keski- arvo	Jonotus- ajan mediaani
	Vård- Vårddygn	Vård- perioder	Tillägskod för åtgärd	Patienter	Döda	Medel- vårdtid	Median- vårdtid	Medel- ålder	Ett dygn %	Åtgärder hos män	Åtgärder hos kvinnor	Medel- väntetid	Median- väntetid
DM1AD Nenän sivuonteloiden ja	159	32	76	32	0	5	2	51	22	16	16	17	8
FL1AC Kardioangiografia,v.	70	32	609	32	0	2	1	64	53	12	20	59	50
GAC43 Keuhkopussin poisto	445	32	8	31	0	14	9	57	0	24	8	9	4
GD1CN Keuhkoperfuusion gamma	153	32	87	31	2	5	4	72	0	16	16	1	1
KAC01 Munuaisen poisto tähyt	144	32	0	32	0	5	4	55	0	14	18	41	24
LBE00 Munanjohtimen poisto	84	32	55	32	0	3	3	33	6	0	32	86	76
NA2CG Rintarangan I.VKMT	132	32	66	32	0	4	3	62	16	16	16	55	22
NDH60 Sormen sijoittamisen	51	32	3	31	0	2	1	37	44	21	11	5	1
NGK20 Säären luun epifyseodee	44	32	14	32	0	1	1	13	41	26	6	52	35
NGS20 Polvi/sääriluinfekt,in	315	32	12	31	0	10	7	51	6	21	11	36	28
NHC20 Nilkan tekoniivelen uusi	136	32	2	32	0	4	4	57	3	14	18	73	56
NHQ48 Varvastyngän typistys t	162	32	9	32	0	5	2	61	13	26	6	31	15
NHS20 Nilkka/jalkateräluutule	301	32	8	27	0	9	4	62	0	21	11	28	20
NK4AT Muu nivelpunkt UÄ-oh	163	32	26	32	0	5	3	54	16	16	16	17	19
UDQ12 Nenän ja kurkunpään täh	311	32	22	30	2	10	2	37	25	20	12	28	24
YA1BD Pää ja kaula laaja anno	241	32	26	32	0	8	4	65	0	13	19	3	2
AA1DM Pään erittäin laaja 3 T	116	31	31	30	0	4	2	46	23	15	16	22	18
AA3AA Kasvonluiden rtg	96	31	97	31	0	3	2	52	10	12	19	0	0
AAA27 Aivokudoksen paineantur	249	31	22	31	3	8	5	26	3	20	11	43	14
ABD40 Injektiolaiteasetus sel	114	31	4	26	0	4	3	43	6	17	14	24	20
BAA30 Kilpirauhasen kannaksen	47	31	8	31	0	2	1	59	10	2	29	49	35
CBB99 Muu paikallisen silmämu	36	31	6	31	0	1	1	63	87	12	19	72	41
DNB30 Seualokeromuutos/ kasv	50	31	6	31	0	2	1	56	10	24	7	49	39
EKA10 Koepalan otto poskesta	41	31	13	31	0	1	1	58	77	14	17	36	21
FCC45 Stentin asentaminen las	236	31	5	31	2	8	6	58	3	21	10	24	12
FMD24 Aorttaläppäsiir asett s	286	31	1	31	2	9	8	78	0	14	17	28	8
JN3DG Abdomenin er.I.VKMT	94	31	30	29	0	3	1	31	19	18	13	27	21
KC1AT V-rakkopunktio UÄ-oh	123	31	34	30	1	4	2	72	3	24	7	79	79
MA2HE Sikiön UÄ	65	31	16	30	0	2	1	30	29	0	31	51	51
NA7BG Selkärangan VKMT	97	31	38	31	0	3	2	33	26	14	17	92	62

Toimenpiteelliset hoitajakset 2010 - Vårdperioder med åtgärder 2010

Liitetaulukko Bilagetabell 7

Päätoimenpiteet viiden merkin tasolla hoitajaksojen lukumäärän mukaan - Åtgärder på femställig nivå efter antal vårdperioder

Nomeskon suomalaisen version mukaan - Enligt Nomeskos finska version

		Hoito- päivät	Hoito- jaksot	Muu pää- tai sivu- toimenpide	Potilaat	Kuolleet	Hoitoajan keskiarvo	Hoitoajan mediaani	Keski- ikä	Yhden päivän aikana %	Hoito- jaksoja miehillä	Hoito- jaksoja naisilla	Jonotus- ajan keski- arvo	Jonotus- ajan mediaani
		Vård- Vårddygn	Vård- perioder	Tillägskod för åtgärd	Patienter	Döda	Medel- vårdtid	Median- vårdtid	Medel ålder	Ett dygn %	Åtgärder hos män	Åtgärder hos kvinnor	Medel- väntetid	Median- väntetid
NAT20	Selän fiksaation uusint	78	31	1	20	0	3	2	13	6	18	13	73	47
NDT20	Vaikean käsiepämuodostu	84	31	2	29	0	3	2	8	16	17	14	25	12
NHF30	Nilkkanivelen luu-rust	55	31	8	31	0	2	1	35	35	20	11	56	34
NHH99	Muu nilkan/jalkaterän n	58	31	10	31	0	2	1	38	45	14	17	110	96
QAA10	Pään/kaulan ihon aukais	93	31	2	29	0	3	2	28	23	22	9	38	13
TNX99	Muu ortopedinen pientoi	133	31	23	31	0	4	4	51	16	13	18	63	88
UKD02	Virtsaputken tähytys	74	31	38	31	0	2	1	44	35	26	5	38	16
WX725	Noninvasiivinen ventila	994	31	109	31	8	32	18	44	0	19	12	0	0
YX9AD	Annosuunn. muu TT	266	31	74	31	1	9	6	67	3	15	16	8	7
CBD00	Silmäluomen muovaus om	30	30	1	30	0	1	1	60	100	9	21	18	18
CJC15	IK kaihil,etuk mykiö+ir	38	30	1	30	0	1	1	76	70	15	15	104	95
EEC02	Yläleuan kirurginen lev	40	30	1	30	0	1	1	35	3	13	17	54	46
EJA00	Kielen/suunpoh märkäpes	133	30	10	29	0	4	4	41	0	18	12	12	12
JFA70	Ohutsuolen ompelu	296	30	57	29	5	10	6	57	7	20	10	77	61
JJB50	V, VI, VII ja VIII maks	276	30	2	30	1	9	8	60	0	15	15	16	14
JLD22	Haiman pseudokystojejun	112	30	3	28	0	4	3	48	3	21	9	9	5
KA1FN	Munuaistoiminnan gamma	133	30	44	30	0	4	1	32	43	19	11	30	32
KCH00	Virtsarakon ompelu	217	30	74	30	2	7	7	50	0	9	21	39	39
LC002	Radik kohdun+ymp prim.	152	30	20	16	0	5	3	72	13	0	30	15	7
NDE25	Artrosk. ranneniv. sit/	31	30	18	30	0	1	1	33	93	14	16	100	30
NFK99	Muu reiden luuleikkaus	70	30	9	30	0	2	1	25	43	22	8	66	35
NG1AE	Polvinivelen UÄ	90	30	74	30	0	3	2	38	20	21	9	14	11
NGL64	Säären janteen pidennys	61	30	4	30	0	2	1	28	37	17	13	139	78
NH1CG	Nilkan I.VKMT	144	30	29	29	0	5	4	37	27	22	8	33	42
NHT99	Muu erityinen nilkan/ja	57	30	7	30	0	2	1	26	43	15	15	72	58
NK1XE	Lihäs/jänne muu UÄ	128	30	55	30	0	4	3	51	7	23	7	16	16
NK6DT	Luukudosnäyte MK-ohj	30	30	7	30	0	1	1	41	50	11	19	0	0
PBM10	AV-fistelien sulku,a. ra	45	30	7	30	0	2	1	56	33	17	13	47	23
PC5SC	Munuaisansio,selekt.	60	30	14	30	0	2	2	61	7	15	15	62	40

Toimenpiteelliset hoitajakset 2010 - Vårdperioder med åtgärder 2010

Liitetaulukko Bilagetabell 7

Päätoimenpiteet viiden merkin tasolla hoitajaksojen lukumäärän mukaan - Åtgärder på femställig nivå efter antal vårdperioder

Nomeskon suomalaisen version mukaan - Enligt Nomeskos finska version

		Hoito- päivät	Hoito- jaksot	Muu pää- tai sivu- toimenpide	Potilaat	Kuolleet	Hoitoajan keskiarvo	Hoitoajan mediaani	Keski- ikä	Yhden päivän aikana %	Hoito- jaksoja miehillä	Hoito- jaksoja naisilla	Jonotus- ajan keski- arvo	Jonotus- ajan mediaani
		Vård- Vårddygn	Vård- perioder	Tillägskod för åtgärd	Patienter	Döda	Medel- vårdtid	Median- vårdtid	Medel ålder	Ett dygn %	Åtgärder hos män	Åtgärder hos kvinnor	Medel- väntetid	Median- väntetid
TAA40	Aivo-selkäydinesteen ka	229	30	13	28	0	8	6	55	0	11	19	69	33
WX740	Typpioksidihoido	410	30	3	30	3	14	3	43	3	14	16	40	34
XLD00	Gynekologinen irtosolun	81	30	140	30	0	3	1	53	57	0	30	68	29
ABE50	Niska-aukon alueen vapa	189	29	2	29	0	7	5	27	0	14	15	71	55
CA1CG	Silmän ja silmäkuopan l	77	29	21	27	0	3	2	36	24	14	15	32	19
ECA30	lenmuutoksen poisto	33	29	18	28	0	1	1	53	86	10	19	35	28
ECB15	Alv.harj avant sulku su	32	29	15	28	0	1	1	52	83	27	2	42	35
EEC45	Yläleuan korjaaminen lu	51	29	9	28	0	2	1	44	17	12	17	58	35
FHB50	VSD:n sulku paikkaus et	314	29	4	29	0	11	8	4	0	19	10	118	76
HAA00	Rintarauhasen aukaisu	66	29	1	27	0	2	1	42	14	0	29	15	18
JAL10	Vierasesineen poisto va	163	29	15	29	0	6	2	61	28	17	12	17	7
JC2KB	Nielemis-funktioituk	342	29	29	28	0	12	6	51	7	21	8	5	3
JFF27	Sigmoideostomia LAP	271	29	8	28	0	9	9	59	0	20	9	43	34
JK3NB	PTC	152	29	46	24	1	5	3	64	14	16	13	13	7
JKD20	Sappiteiden liitos ohut	318	29	8	29	0	11	9	63	0	11	18	38	13
KAE12	Pyelolitotomia/tripsia,	71	29	23	26	0	2	2	53	3	14	15	102	57
MAE20	Imukuppiulosauttoyryitys	166	29	84	29	0	6	5	29	0	0	29	3	3
NGB99	Muu polven tekonivellei	145	29	4	29	0	5	4	69	0	8	21	74	73
NHA20	Jalkaterän tai nilkan t	60	29	5	29	0	2	1	36	72	10	19	41	35
NHU10	Nilkka/jalkaterä,ekster	60	29	5	29	0	2	1	50	62	11	18	79	28
QBD00	Vartalon palovamman sit	291	29	8	23	0	10	3	15	24	22	7	2	2
QCA99	Muu yläraajan ihon auka	50	29	11	29	0	2	1	46	66	18	11	29	21
QDD10	Alaraajan palovamman dé	289	29	5	28	1	10	8	35	14	19	10	5	2
QDE30	Alaraajan leikkausarven	107	29	9	28	0	4	2	53	17	14	15	143	155
TAC00	Kivun hoito ääreisherma	113	29	29	26	2	4	2	55	38	9	20	36	24
AA5AE	Aivojen UÄ	92	28	9	28	0	3	1	0	11	17	11	14	14
AAH60	Aivohermon mikrovask va	157	28	2	28	0	6	5	54	0	10	18	85	63
BAA25	Kilpirauhasen mol lohko	48	28	0	28	0	2	1	60	0	2	26	113	85
CFW99	Muu sidekalvon leikkaus	47	28	3	19	0	2	1	69	86	9	19	5	1

Toimenpiteelliset hoitajakset 2010 - Vårdperioder med åtgärder 2010

Liitetaulukko Bilagetabell 7

Päätoimenpiteet viiden merkin tasolla hoitajaksojen lukumäärän mukaan - Åtgärder på femställig nivå efter antal vårdperioder

Nomeskon suomalaisen version mukaan - Enligt Nomeskos finska version

		Hoito- päivät	Hoito- jaksot	Muu pää- tai sivu- toimenpide	Potilaat	Kuolleet	Hoitoajan keskiarvo	Hoitoajan mediaani	Keski- ikä	Yhden päivän aikana %	Hoito- jaksoja miehillä	Hoito- jaksoja naisilla	Jonotus- ajan keski- arvo	Jonotus- ajan mediaani
DHA10	Koepalan otto nenäontel	59	28	20	28	0	2	1	52	61	15	13	51	42
ECA55	Vaativa parodontologine	31	28	9	23	0	1	1	43	89	18	10	58	48
FPE26	Pysyvä tahdistin mol ka	70	28	16	28	0	3	2	64	4	25	3	24	18
JAK00	Vatsaontelon avaus ja k	505	28	24	27	2	18	13	57	0	16	12	10	13
JFG36	Term. koolonav. sulku j	256	28	5	28	0	9	8	61	0	13	15	76	60
JHC00	Peräaukkosulkijarepeämä	106	28	29	28	0	4	3	32	0	0	28	2	2
JMA11	Pernan poisto vatsaonte	102	28	1	28	0	4	3	38	0	14	14	29	18
KCV22	Verihyyt. poist. virtsa	178	28	20	27	1	6	5	74	0	27	1	13	15
KH1AT	Virtsatiedren,UÄ-ohj	106	28	31	26	0	4	3	67	7	21	7	22	13
LGA00	Munanjohtimien sitomine	105	28	53	28	0	4	3	35	0	0	28	16	20
NA1BA	Kaularangan rtg,laaj	94	28	50	28	0	3	2	50	4	15	13	134	70
NAK40	Nikaman korjaus täyttäm	85	28	2	28	0	3	2	70	21	13	15	23	14
NBJ92	Muu solisluun murtumale	44	28	1	26	0	2	1	42	32	19	9	43	13
NCK99	Muu kyynärvarren luulei	51	28	8	27	0	2	1	48	61	15	13	105	111
NDG62	Peukalon MCP-nivelen mu	32	28	3	28	0	1	1	53	50	8	20	122	135
NGJ45	Säären prox murtuman AS	103	28	2	28	0	4	3	35	4	17	11	6	2
NH1AE	Nilkkanivelen UÄ	93	28	64	28	0	3	2	39	25	14	14	32	30
NHW99	Nilkka/jalkaterä,leikkh	318	28	9	28	0	11	5	56	11	15	13	18	4
PD4CG	Vatsa-aortan l.VKMT	147	28	39	28	1	5	3	75	14	16	12	9	9
R5140	Apuvälineen käytön seur	290	28	12	28	0	10	7	70	0	12	16	0	0
UEN12	Alanielun tähytys	43	28	14	28	0	2	1	58	21	19	9	36	30
WX212	Reisihermon puudutus	119	28	67	22	0	4	3	56	39	11	17	122	53
WX890	Tehohoitotasoinen valvo	181	28	7	28	0	7	5	32	0	0	28	2	2
ADA20	Rintatason sympatektomi	35	27	0	26	0	1	1	46	52	13	14	41	14
CKC30	Irronneen verkkokalvon	46	27	192	26	0	2	1	53	33	17	10	4	4
DNB10	Sisäinen etmoidektomia	30	27	16	27	0	1	1	53	41	10	17	76	64
FM1DG	Sydämen er.l.VKMT	89	27	69	27	0	3	2	41	15	13	14	16	4
JAL97	Muu vatsakalvomuutospoi	128	27	6	27	0	5	5	34	0	0	27	93	72
JCC12	Ruokatorven resektio tä	420	27	2	27	0	16	15	63	0	25	2	36	27

Toimenpiteelliset hoitajakset 2010 - Vårdperioder med åtgärder 2010

Liitetaulukko Bilagetabell 7

Päätoimenpiteet viiden merkin tasolla hoitajaksojen lukumäärän mukaan - Åtgärder på femställig nivå efter antal vårdperioder

Nomeskon suomalaisen version mukaan - Enligt Nomeskos finska version

		Hoito- päivät	Hoito- jakso	Muu pää- tai sivu- toimenpide	Potilaat	Kuolleet	Hoitoajan keskiarvo	Hoitoajan mediaani	Keski- ikä	Yhden päivän aikana %	Hoito- jaksoja miehillä	Hoito- jaksoja naisilla	Jonotus- ajan keski- arvo	Jonotus- ajan mediaani
JEA10	Umpilisäkkeen poisto ja	83	27	0	27	0	3	2	37	4	14	13	69	69
JJ1AT	Maksap.punkt,UÄ-ohj	75	27	10	24	0	3	1	62	41	15	12	25	11
JKE22	Vierasesinepoisto sappi	98	27	132	27	0	4	1	65	41	17	10	75	68
LCD31	Laajennettu kohdunpoist	98	27	3	27	0	4	3	53	0	0	27	16	14
LFE96	Muu vulva/perineum korj	41	27	5	27	0	2	1	40	78	0	27	69	42
NAB92	Tekovälilevyn asettamin	100	27	0	27	0	4	3	40	0	12	15	122	141
NB1BA	Olkanelvel-rtg, laaja	111	27	82	27	0	4	3	61	7	10	17	71	71
NBM99	Muu olkapään/olkavarren	35	27	5	27	0	1	1	44	70	20	7	66	61
NDC40	Sormen tekoniivelen uusi	89	27	2	27	0	3	3	60	7	2	25	161	125
NDT99	Muu erityinen käsileikk	72	27	9	27	0	3	1	41	30	17	10	30	19
NH1BG	Nilkan VKMT	119	27	4	26	0	4	4	50	19	20	7	157	22
NK5AT	Muu nivelinj. UÄ-ohj	28	27	40	23	0	1	1	22	41	11	16	24	24
PA4AC	Vertebraaliangiogr.	35	27	84	27	0	1	1	53	52	19	8	551	564
UGB02	Henkitorven tähytys	69	27	29	23	0	3	1	33	26	13	14	32	18
DDW99	Muu kuuloluiden leikkau	34	26	1	26	0	1	1	49	27	14	12	144	120
DQB30	Kurkunpään poisto	511	26	2	26	0	20	15	66	0	25	1	13	13
JN3KE	Vatsael.v.a. UÄ	58	26	15	25	0	2	1	65	38	14	12	40	13
NAT00	Kallovedon tai halolait	313	26	4	25	1	12	8	59	4	16	10	25	5
NBR30	Olkapään/-varren kasvai	131	26	1	26	0	5	5	55	12	16	10	23	15
NCB10	Kyynärpään osatekonivel	95	26	2	26	0	4	2	49	4	8	18	66	63
NGR30	Polvi/säärikasvainpoist	173	26	0	25	0	7	6	61	8	8	18	26	13
NJ2MA	Alar.mek. akselimitt	76	26	676	26	0	3	1	66	65	7	19	117	133
PB1AC	Yläraaja-angiografia	47	26	10	25	1	2	1	57	31	18	8	36	23
PDG52	Aneurysman korjaus,aort	359	26	0	25	3	14	9	70	0	23	3	18	17
PJD53	Laaja imusolmukepoisto	184	26	38	26	0	7	7	53	0	6	20	23	19
QDE40	Alaraajaihon epämuod/sa	164	26	5	26	0	6	2	42	38	11	15	135	72
QDH00	Varpaan kynnen poisto	29	26	13	26	0	1	1	44	85	15	11	36	19
SAA04	Suun erityistutkimus	50	26	25	26	0	2	1	37	62	16	10	58	36
TGD04	Kudosnäyte keuhkosta ke	162	26	55	19	0	6	4	57	0	13	13	45	26

Toimenpiteelliset hoitajakset 2010 - Vårdperioder med åtgärder 2010

Liitetaulukko Bilagetabell 7

Päätoimenpiteet viiden merkin tasolla hoitajaksojen lukumäärän mukaan - Åtgärder på femställig nivå efter antal vårdperioder

Nomeskon suomalaisen version mukaan - Enligt Nomeskos finska version

		Hoito- päivät	Hoito- jaksot	Muu pää- tai sivu- toimenpide	Potilaat	Kuolleet	Hoitoajan keskiarvo	Hoitoajan mediaani	Keski- ikä	Yhden päivän aikana %	Hoito- jaksoja miehillä	Hoito- jaksoja naisilla	Jonotus- ajan keski- arvo	Jonotus- ajan mediaani
		Vård- Vårddygn	Vård- perioder	Tillägskod för åtgärd	Patienter	Döda	Medel- vårdtid	Median- vårdtid	Medel ålder	Ett dygn %	Åtgärder hos män	Åtgärder hos kvinnor	Medel- väntetid	Median- väntetid
TK810	Hemofiltratio	277	26	50	25	3	11	6	66	4	13	13	29	16
UJF12	Ohutsuolen tähytys suo	86	26	12	15	0	3	2	31	0	9	17	18	10
WW302	Kantasolusiirto vier. s	930	26	0	26	0	36	34	44	0	20	6	87	49
AAP10	Kallon luukasvaimen poi	61	25	1	25	0	2	1	39	40	4	21	103	90
ABC50	Selkäyt ja hermoj dekom	99	25	90	25	0	4	3	57	0	16	9	52	50
DAB20	Preaurikulaarisen fiste	25	25	3	24	0	1	1	16	92	12	13	71	52
DDD05	Kuuloluiden muovausleik	29	25	4	25	0	1	1	48	28	10	15	150	150
EAB00	Huulen ompelu	51	25	13	25	0	2	1	28	24	15	10	0	0
ENC99	Muu nielun/ymp pehmytku	40	25	26	24	0	2	1	47	84	21	4	130	134
FFC00	ASD:n ompelu, secundum	152	25	9	25	0	6	6	12	0	8	17	250	263
FNC10	Sepelvaltimo-ohitusleik	195	25	275	25	4	8	8	70	0	16	9	69	60
GBB18	Henkitorviavanteen sulk	133	25	11	24	0	5	1	62	36	11	14	29	10
GCA12	Vierasesinepoisto keuhk	48	25	2	23	0	2	1	18	28	10	15	6	6
GDD00	Keuhkonpoistoleikkaus	208	25	3	25	1	8	7	59	0	15	10	27	14
JAH96	Muu vatsaonteloaukaisu/	398	25	22	25	0	16	7	53	8	10	15	34	18
JAK03	Vatsaontelon avaus ja h	412	25	33	24	0	17	10	58	0	15	10	28	35
JDA42	Muu ventrikk/pylorusvuo	137	25	55	23	2	6	4	74	0	16	9	0	0
JF2AD	Paksusuolen TT	67	25	12	24	0	3	2	71	0	6	19	41	30
JFA80	Paksusuolen ompelu	188	25	27	25	1	8	6	61	4	12	13	6	6
JHA10	Koepalan otto peräaukko	42	25	18	24	0	2	1	49	56	13	12	37	20
KBE22	Kiillautuneen ureterkive	67	25	3	25	1	3	3	53	8	20	5	26	20
KFA96	Muu kivesten/siemenjoht	55	25	1	25	0	2	1	23	48	25	0	46	34
KFD96	Muu kives/siemenjohdino	62	25	8	25	0	3	1	33	48	25	0	73	86
KFH96	Muu kivesten/siemenjoht	57	25	4	25	0	2	1	36	64	25	0	96	42
KGV10	Esinahan kiinnikkeiden	25	25	11	25	0	1	1	21	88	25	0	88	60
LAC20	Munasarjmuutosten pois	67	25	29	25	0	3	2	33	12	0	25	57	31
MA2DE	Sikiö,vaativa. UÄ	71	25	16	24	0	3	2	32	4	0	25	4	4
NAW00	Kaulan/selän leikkausha	178	25	23	24	0	7	6	62	0	15	10	78	48
NCJ84	Kyynärvarsimurtuma,uusi	58	25	6	25	0	2	2	43	12	12	13	23	6

Toimenpiteelliset hoitajakset 2010 - Vårdperioder med åtgärder 2010

Liitetaulukko Bilagetabell 7

Päätoimenpiteet viiden merkin tasolla hoitajaksojen lukumäärän mukaan - Åtgärder på femställig nivå efter antal vårdperioder

Nomeskon suomalaisen version mukaan - Enligt Nomeskos finska version

	Hoito-päivät	Hoito-jaksot	Muu pää-tai sivu-toimenpide	Potilaat	Kuolleet	Hoitoajan keskiarvo	Hoitoajan mediaani	Keski-ikä	Yhden päivän aikana %	Hoito-jaksoja miehillä	Hoito-jaksoja naisilla	Jonotus-ajan keski-arvo	Jonotus-ajan mediaani	
														Vård- Vårddygn
NCL64	Kynnärvarren jänteen ki	31	25	1	24	0	1	1	42	24	24	1	14	
NDF20	Rannenivelen débridemen	27	25	7	25	0	1	1	50	80	11	14	125	96
NDJ42	Ranne/käsiliuumurtuman a	51	25	0	25	0	2	1	40	16	18	7	5	2
NGL20	Sääriilihasmuovaus/korja	30	25	15	25	0	1	1	47	68	9	16	208	200
PA2DG	Päänveris.er.I.VKMT	87	25	1	25	0	4	2	37	12	9	16	0	0
PJD54	Laaja imusolmukepoisto	150	25	129	25	0	6	6	59	0	3	22	14	13
QBC00	Vartalon ihon vierasesi	45	25	4	25	1	2	1	49	60	11	14	57	26
R4130	Puheterapia	330	25	143	23	0	13	11	70	0	13	12	1	1
ABC63	Ydintilan dekompressio	105	24	12	23	0	4	4	68	0	8	16	20	13
ABC99	Muu selkäydin/hermojuur	115	24	25	24	0	5	3	63	0	11	13	77	67
ACB99	Muu ääreishermokasvainl	24	24	5	24	0	1	1	50	79	6	18	87	52
BA1AE	Kilpirauhasen UÄ	123	24	47	24	0	5	5	56	13	5	19	17	17
CBN60	Arven poisto luomelta j	29	24	1	24	0	1	1	65	79	10	14	96	89
EDC36	Alaleuan nivelhaar. avo	53	24	16	24	0	2	2	38	0	16	8	2	2
EJB00	Ranulan poisto	47	24	2	23	0	2	1	24	75	8	16	64	57
EL3AE	Sylkirauhasten UÄ	58	24	4	23	1	2	2	44	25	5	19	26	22
FNA10	ITA/sekventiaalianastom	165	24	9	24	0	7	6	62	0	20	4	37	30
GD1AT	Keuhkokudosn,UÄ-ohj	69	24	11	24	0	3	2	74	21	13	11	7	6
HAC30	Ylimääräisen rintarauha	26	24	7	24	0	1	1	38	83	0	24	110	82
JFA15	Polyypin poisto paksusu	59	24	93	24	0	3	1	70	8	13	11	64	42
JFH96	Muu paksusuolen poisto	440	24	3	23	2	18	9	62	0	13	11	58	21
JGC97	Muu peräsuolen korjausl	91	24	0	24	0	4	4	65	0	0	24	66	61
JK3MB	Postoper.kolangiogr	31	24	17	22	0	1	1	57	75	11	13	8	7
JL1AT	Haimakudosn,UÄ-ohj	49	24	8	23	0	2	1	72	38	10	14	8	6
KFH30	Siemenjohtimen yhdistäm	25	24	0	24	0	1	1	44	54	24	0	87	38
KGW96	Muu siittimen leikkaus	47	24	10	24	0	2	1	32	63	24	0	77	57
LDA10	Kohdun kaulan kaavinta	26	24	52	23	0	1	1	47	88	0	24	39	25
LFB00	Biopsia ulkosynnyttimi	40	24	34	24	0	2	1	56	63	0	24	32	29
NCF15	Kynnärnivelen nivelkalv	27	24	1	24	0	1	1	48	83	11	13	139	169
NGE25	Polvisivunivelsideompe	24	24	16	24	0	1	1	38	88	17	7	32	19

Toimenpiteelliset hoitajakset 2010 - Vårdperioder med åtgärder 2010

Liitetaulukko Bilagetabell 7

Päätoimenpiteet viiden merkin tasolla hoitajaksojen lukumäärän mukaan - Åtgärder på femställig nivå efter antal vårdperioder

Nomeskon suomalaisen version mukaan - Enligt Nomeskos finska version

	Hoito- päivät	Hoito- jaksot	Muu pää- tai sivu- toimenpide	Potilaat	Kuolleet	Hoitoajan keskiarvo	Hoitoajan mediaani	Keski- ikä	Yhden päivän aikana %	Hoito- jaksoja miehillä	Hoito- jaksoja naisilla	Jonotus- ajan keski- arvo	Jonotus- ajan mediaani
	Vård- Vårddygn	Vård- perioder	Tillägskod för åtgärd	Patienter	Döda	Medel- vårdtid	Median- vårdtid	Medel ålder	Ett dygn %	Åtgärder hos män	Åtgärder hos kvinnor	Medel- väntetid	Median- väntetid
NGE50 Polven risti-/sivusidek	110	24	11	24	0	5	3	32	13	12	12	73	81
NK6MA Luustoikä (käsi ja kyyn	77	24	18	24	0	3	1	10	21	17	7	49	36
QCD10 Yläraajan palovamman dé	140	24	8	23	1	6	3	28	21	18	6	3	3
QDJ00 Alaraajan rasvaimu	41	24	12	23	0	2	1	48	33	6	18	144	139
XF405 Oire-EKG	139	24	17	24	0	6	4	13	4	11	13	8	8
XG410 Virtaus-tilavuus spirom	67	24	41	23	0	3	2	47	13	14	10	57	30
ECA35 Vaativa ienmuutoksen po	45	23	16	20	0	2	1	55	78	12	11	52	34
ELA20 Sylkikiven poisto	28	23	3	23	0	1	1	50	57	15	8	58	31
EP1CG Kaulan I.VKMT	64	23	38	23	0	3	2	38	22	11	12	20	13
FA1AC Yläcavografia	63	23	32	23	0	3	2	67	0	14	9	35	42
JDH60 Mahanportin sulkijan ka	169	23	3	20	0	7	4	0	0	19	4	0	0
JGA05 Peräsuolipolyypin poist	37	23	9	23	0	2	1	56	57	8	15	66	37
JJ5KT Maksakystan sklerot.	33	23	1	17	0	1	1	66	35	11	12	22	8
KCE00 Virtsarakkoken poisto	98	23	14	23	0	4	3	68	9	20	3	51	49
KGH62 Proksimaalisen hypospad	173	23	1	23	0	8	8	3	0	23	0	220	184
LAD00 Munasarjan osan poisto	91	23	15	23	0	4	3	35	4	0	23	59	40
LDW96 Muu kohdunkaulan leikka	41	23	16	23	0	2	1	53	22	0	23	75	72
NCL50 Kyynärvarsijännetuppia	23	23	6	23	0	1	1	49	91	12	11	63	53
NDF10 Ranteen nivelkalvon poi	40	23	7	23	0	2	1	52	43	6	17	104	92
NFG00 Lonkkanivelen muovausle	89	23	11	23	0	4	2	39	4	12	11	81	80
NG1BG Polven VKMT	49	23	17	23	0	2	2	35	9	13	10	5	5
PJ3AT Imusolm.solunäyte,UÄ	73	23	40	23	1	3	1	60	39	17	6	9	8
QBJ05 Vartalon löysän ihon po	36	23	7	22	0	2	1	50	74	3	20	94	27
R3140 Kommunikaatiotaitojen v	850	23	6	22	0	37	17	44	0	6	17	0	0
TQW30 Akupunktio	56	23	151	21	0	2	2	29	9	0	23	1	1
UJK42 Haiman tähytys mahasuo	94	23	3	22	0	4	1	59	17	17	6	13	9
WX120 Yläraajan laskimopuudut	29	23	722	15	0	1	1	49	91	10	13	21	12
XG413 Keuhkojen oskillometr.	24	23	1	21	0	1	1	5	96	11	12	98	72
XG499 Muu hengitysfunktion kl	159	23	31	23	0	7	4	71	0	6	17	17	17

Toimenpiteelliset hoitajakset 2010 - Vårdperioder med åtgärder 2010

Liitetaulukko Bilagetabell 7

Päätoimenpiteet viiden merkin tasolla hoitajaksojen lukumäärän mukaan - Åtgärder på femställig nivå efter antal vårdperioder

Nomeskon suomalaisen version mukaan - Enligt Nomeskos finska version

		Hoito- päivät	Hoito- jaksot	Muu pää- tai sivu- toimenpide	Potilaat	Kuolleet	Hoitoajan keskiarvo	Hoitoajan mediaani	Keski- ikä	Yhden päivän aikana %	Hoito- jaksoja miehillä	Hoito- jaksoja naisilla	Jonotus- ajan keski- arvo	Jonotus- ajan mediaani
		Vård- Vårddygn	Vård- perioder	Tillägskod för åtgärd	Patienter	Döda	Medel- vårdtid	Median- vårdtid	Medel ålder	Ett dygn %	Åtgärder hos män	Åtgärder hos kvinnor	Medel- väntetid	Median- väntetid
XJW99	Muu GE-kanavan tutkimus	37	23	5	23	0	2	1	50	39	13	10	49	39
AAD40	Kallon painumismurtuman	80	22	4	22	0	4	4	29	0	17	5	3	2
BA3AT	Kilpir.solun.UÄ-ohj	116	22	32	22	0	5	5	65	18	6	16	47	32
CBC00	Silmäluomen haavan omp	30	22	15	22	0	1	1	35	41	12	10	163	163
CBJ10	Riippuluomen ripustus s	26	22	3	21	0	1	1	32	68	13	9	117	128
CEC20	Silmälihas/-lihasten re	22	22	6	22	0	1	1	26	100	12	10	132	116
CHC05	Iridotomia	53	22	11	21	0	2	2	74	9	3	19	146	146
CHD60	Kovankalvo syvän osa po	41	22	0	22	0	2	2	72	9	10	12	50	51
DAD10	Korvalehden muodostamir	49	22	3	20	0	2	1	18	18	12	10	103	73
EBA30	Hampaan juuren poisto	24	22	14	22	0	1	1	56	95	9	13	66	32
EJW99	Muu kielen ja suunpohja	54	22	4	22	0	3	1	49	50	9	13	19	17
FDJ00	Aortan koarktaation kor	183	22	2	22	0	8	8	0	0	19	3	40	31
FKC50	Keinotek mitraaliläppäj	205	22	36	22	0	9	8	63	0	14	8	69	74
GD5AD	Rintakehän TT	124	22	32	22	0	6	3	71	18	13	9	15	13
GEB30	Välikarsinan kasvaimen	106	22	4	22	0	5	5	45	0	12	10	25	19
JAG96	Muu harv tyrän/vatsanpe	119	22	14	22	0	5	3	52	27	9	13	157	78
JF1CG	Ohutsuoli I.VKMT	66	22	11	21	0	3	2	40	23	15	7	22	21
JFC20	Muu ohutsuolen/paksusuo	322	22	26	21	1	15	13	61	0	14	8	23	17
JGW96	Iuu peräsuolen leikkaus	88	22	2	22	0	4	2	57	14	9	13	99	46
JHB10	Peräpukamien lämpökäsit	26	22	1	22	0	1	1	51	32	10	12	66	55
JJB20	Yhden maksasegmentin pi	180	22	2	22	0	8	8	64	0	13	9	21	19
JLC50	Epäanatominen haiman pi	1 086	22	8	22	3	49	44	52	0	16	6	3	3
KCV02	Virtsarakon pallolaajen	66	22	13	22	0	3	1	58	45	11	11	33	16
KDD32	Uretrakasvainpoltto/las	29	22	4	20	0	1	1	45	64	20	2	43	36
KFD26	Siemennuoran vesikohjun	22	22	3	22	0	1	1	55	77	22	0	101	80
KH1BD	Virtsaelinten laaja TT	48	22	48	22	0	2	2	55	5	12	10	4	1
LBD01	Munanjohtimen osan pois	28	22	8	22	0	1	1	38	23	0	22	65	20
MAW96	Muu raskaus- tai synnyt	103	22	162	22	0	5	5	30	0	0	22	0	0
NA2BG	Rintarangan VKMT	109	22	54	22	0	5	3	57	9	10	12	5	5

Toimenpiteelliset hoitajakset 2010 - Vårdperioder med åtgärder 2010

Liitetaulukko Bilagetabell 7

Päätoimenpiteet viiden merkin tasolla hoitajaksojen lukumäärän mukaan - Åtgärder på femställig nivå efter antal vårdperioder

Nomeskon suomalaisen version mukaan - Enligt Nomeskos finska version

		Hoito- päivät	Hoito- jaksot	Muu pää- tai sivu- toimenpide	Potilaat	Kuolleet	Hoitoajan keskiarvo	Hoitoajan mediaani	Keski- ikä	Yhden päivän aikana %	Hoito- jaksoja miehillä	Hoito- jaksoja naisilla	Jonotus- ajan keski- arvo	Jonotus- ajan mediaani
		Vård- Vårddygn	Vård- perioder	Tillägskod för åtgärd	Patienter	Döda	Medel- vårdtid	Median- vårdtid	Medel ålder	Ett dygn %	Åtgärder hos män	Åtgärder hos kvinnor	Medel- väntetid	Median- väntetid
NA3EA	Lannerangan taiv.rtg	106	22	73	22	0	5	3	52	14	12	10	81	25
NB1AD	Olkapään TT	48	22	37	22	0	2	2	63	18	11	11	1	1
NBA20	Olkapään tai olkavarren	139	22	4	21	0	6	1	56	36	10	12	41	14
NBL02	Olkanelkiertäjäkalvos	63	22	2	22	0	3	3	63	5	12	10	37	29
NDL20	Käden lihaksen muovaus/	32	22	3	21	0	2	1	49	68	11	11	102	78
NDT38	Yhdyssohmisuuden korjau	32	22	2	19	0	2	1	4	18	18	4	143	76
NFL68	Reiden jänteen tenodees	62	22	6	22	0	3	2	45	23	12	10	59	45
PBC10	Ompeleminen, a. radiali	49	22	12	21	0	2	1	55	14	14	8	0	0
PD4DG	Vatsa-aort.er.l.VKMT	58	22	16	22	1	3	2	75	5	13	9	26	11
PFH60	Ohitus,a fem/popl tr ti	187	22	0	21	0	9	7	72	0	10	12	28	13
PGH44	Kaksoisohitus a axillar	203	22	4	20	1	9	7	70	0	14	8	21	8
PH2DE	Alaraajalask virtauksen	143	22	5	22	0	7	5	65	9	9	13	64	72
QAJ00	Pään tai kaulan rasvaim	22	22	3	21	0	1	1	46	77	2	20	63	46
QAJ15	Kulmakarvojen kohotus t	28	22	0	22	0	1	1	50	36	3	19	95	37
QCB99	Muu yläraajaihon haavan	65	22	13	22	0	3	1	33	27	13	9	9	9
XF603	Suora verenpaineen mitt	206	22	539	22	1	9	8	60	5	11	11	0	0
XJH00	Ultraäänitutkimus perää	88	22	24	21	0	4	3	68	23	20	2	15	18
XX9BG	Muu VKMT	43	22	0	22	0	2	1	35	77	12	10	33	30
AA1DD	Pään ja kaularangan TT	44	21	11	21	3	2	1	52	5	13	8	0	0
CCC99	Muu kyynelteiden leikka	21	21	4	21	0	1	1	55	86	6	15	124	128
CCD30	Kyyneltiehyeen korjaami	22	21	5	21	0	1	1	45	67	12	9	201	176
DPW99	Muu otsa- tai kitaontel	36	21	46	21	0	2	1	43	38	12	9	58	42
ECB20	Hammasharjanteen muov	21	21	23	20	0	1	1	55	86	11	10	33	31
EFA10	Kudosmuutoksen poisto l	39	21	5	21	0	2	1	42	57	12	9	54	42
EJC99	Muu kielen/suunpohjan k	53	21	5	19	0	3	1	63	57	9	12	78	49
FMA32	Aorttaläppäaukon laajen	146	21	4	20	2	7	6	68	0	11	10	28	14
GD1UN	Keuhkoperfuusion SPET	77	21	117	21	0	4	2	66	10	9	12	0	0
JAA96	Muu vatsan seinämämuut	65	21	6	21	0	3	2	48	19	5	16	52	35
JFH20	Proktokolektomia,ileost	246	21	2	21	0	12	11	63	0	11	10	49	41

Toimenpiteelliset hoitajakset 2010 - Vårdperioder med åtgärder 2010

Liitetaulukko Bilagetabell 7

Päätoimenpiteet viiden merkin tasolla hoitajaksojen lukumäärän mukaan - Åtgärder på femställig nivå efter antal vårdperioder

Nomeskon suomalaisen version mukaan - Enligt Nomeskos finska version

	Hoito- päivät	Hoito- jaksot	Muu pää- tai sivu- toimenpide	Potilaat	Kuolleet	Hoitoajan keskiarvo	Hoitoajan mediaani	Keski- ikä	Yhden päivän aikana %	Hoito- jaksoja miehillä	Hoito- jaksoja naisilla	Jonotus- ajan keski- arvo	Jonotus- ajan mediaani	Åtgärder			
														Vård- Vårddygn	Vård- perioder	Tillägskod för åtgärd	Patienter
JGB50 Kolektomian jälk limak	188	21	4	21	0	9	8	40	0	13	8	46	26				
JK3SB ERC	78	21	5	19	0	4	2	71	0	10	11	36	26				
KA4AT Munuaissolun,UÄ-ohj	62	21	7	21	0	3	1	59	19	14	7	26	17				
KAC21 Munuaisen/virtsanjohtim	118	21	0	21	0	6	5	63	0	9	12	24	23				
KCC30 Virtsarakko/sukuelinpoi	271	21	4	21	0	13	13	65	0	0	21	29	18				
NAL22 Selän/kaulan lihas/jänn	30	21	1	21	0	1	1	29	10	7	14	61	48				
NB3AA Solislunun natiiviröntge	90	21	174	21	0	4	1	39	24	16	5	25	25				
NCK10 Kyynärvarren luun aukai	24	21	9	21	0	1	1	45	57	16	5	84	59				
NDG39 Muu ranteen muovaus- ja	23	21	5	21	0	1	1	47	71	10	11	108	44				
NHJ08 Nilkkamurtuman suljettu	61	21	1	21	0	3	2	44	14	11	10	2	1				
PA2LT Aivoaneur.okkl.laaja	92	21	49	20	0	4	3	57	0	5	16	97	79				
PA7CD Pään ja kaulan veris. I	85	21	22	21	1	4	3	73	0	12	9	0	0				
PC1BC Aortan l.angiografia	70	21	37	20	0	3	2	67	10	16	5	35	16				
QBD10 Vartalon palovamman déb	231	21	7	20	0	11	8	44	0	16	5	2	2				
QCE30 Yläraajan leikkausarven	26	21	2	20	0	1	1	33	76	10	11	110	62				
QCG99 Muu yläraajan erittävän	141	21	9	20	0	7	4	56	19	14	7	16	20				
TEW99 Muu hammas/i/en/suu/niel	28	21	14	21	0	1	1	36	71	10	11	45	33				
TNG33 Yksilöllinen tuki, polv	123	21	11	21	0	6	3	61	5	8	13	6	6				
TPH30 Keskuslaskimokatetri ää	533	21	56	20	2	25	11	32	5	8	13	3	2				
TQW40 Ompeleen tai ompeleiden	138	21	37	20	1	7	3	30	33	9	12	8	9				
AAA10 Koepalaotto porareiän k	60	20	5	19	0	3	3	62	0	10	10	20	20				
AAA35 Elektrodien asettaminen	68	20	1	11	0	3	2	24	0	11	9	20	22				
AAC20 Aivoverisuonen liittämi	196	20	1	18	0	10	9	48	0	9	11	35	29				
CBD10 Silmäluomen korjaus, si	29	20	3	20	0	1	1	61	45	11	9	86	70				
CJF10 Tekomykiömyöhäisasetus	20	20	11	20	0	1	1	60	100	10	10	38	27				
DMA10 Poskiontelon tutkimusle	29	20	8	20	0	1	1	48	70	10	10	50	29				
EGC30 Leukanivelen proteesile	59	20	5	20	0	3	3	44	0	3	17	55	31				
EMA30 Koepalan otto nenänielu	23	20	14	20	0	1	1	50	65	11	9	46	23				
EN1AD Suun ja kaulan pehmytos	68	20	47	20	0	3	2	48	10	14	6	3	3				

Toimenpiteelliset hoitajakset 2010 - Vårdperioder med åtgärder 2010

Liitetaulukko Bilagetabell 7

Päätoimenpiteet viiden merkin tasolla hoitajaksojen lukumäärän mukaan - Åtgärder på femställig nivå efter antal vårdperioder

Nomeskon suomalaisen version mukaan - Enligt Nomeskos finska version

	Hoito- päivät	Hoito- jaksot	Muu pää- tai sivu- toimenpide	Potilaat	Kuolleet	Hoitoajan keskiarvo	Hoitoajan mediaani	Keski- ikä	Yhden päivän aikana %	Hoito- jaksoja miehillä	Hoito- jaksoja naisilla	Jonotus- ajan keski- arvo	Jonotus- ajan mediaani	
														Vård- Vårddygn
GAF03	Kuopparinnan korjaus	141	20	0	20	0	7	7	18	0	18	2	172	165
GEC24	Kateenkorvan poisto rin	94	20	0	20	0	5	4	51	0	7	13	91	29
HA4AT	Rintar.merkk,UÄ-ohj	36	20	117	20	0	2	1	57	35	0	20	23	22
JA3BT	Vatsaont.dren,lpv-oh	193	20	18	16	1	10	6	58	15	9	11	5	4
JAG01	Harvinaisen tyrän korja	101	20	4	20	0	5	2	51	25	8	12	117	107
JCE21	Mahansuun myotomia lap	82	20	2	20	0	4	4	44	0	14	6	67	47
JFA76	Ohutsuolifistelisluku,i	111	20	5	20	0	6	5	59	0	10	10	52	29
JFK01	Vatsaontelon kiinnikeka	79	20	5	20	0	4	3	56	10	5	15	45	19
JKE32	Sappiteiden laajennus e	73	20	185	18	0	4	2	68	25	9	11	46	22
JN1AD	Ylävatsan TT	94	20	19	20	1	5	3	57	5	9	11	52	36
JN2BD	Alavatsan laaja TT	77	20	21	20	0	4	3	62	10	11	9	38	29
KCC00	Virtsarakon poisto	274	20	1	20	0	14	13	70	0	8	12	52	31
KDD96	Muu virtsaputkiosan/muu	25	20	5	20	0	1	1	60	55	2	18	57	28
KED00	Eturauhasen poisto rako	133	20	1	20	0	7	7	69	0	20	0	58	38
KFD50	Siemennuoran laskimon s	20	20	3	20	0	1	1	33	90	20	0	76	71
KGC00	Siittimen katkaisu	98	20	0	20	0	5	5	68	0	20	0	15	11
LE090	Sädeh, emätt ja ulkosyn	33	20	7	20	0	2	1	69	0	0	20	6	5
LEB00	Koepalan otto emättimes	23	20	20	20	0	1	1	56	60	0	20	54	34
NAW10	Kaulan/selän leikkausha	229	20	3	17	0	11	10	56	0	11	9	7	6
NBE20	Olkaniivelen nivelsiteen	34	20	5	20	0	2	1	49	15	13	7	71	45
NBL50	Olkavarren jänteen puhd	20	20	36	20	0	1	1	54	95	13	7	41	32
NCH20	Kyynärnivelen repositio	56	20	6	20	0	3	2	47	10	9	11	78	69
NDB60	Sormen yhden tyvinivele	35	20	3	20	0	2	2	60	10	0	20	125	112
NDR99	Muu käden tai ranteen k	20	20	1	20	0	1	1	50	95	10	10	85	77
NGF10	Polven nivelkalvon pois	78	20	6	20	0	4	2	46	40	8	12	65	42
NGL58	Säären jänteen vapautu	20	20	7	20	0	1	1	38	90	17	3	61	42
NHQ60	Jalkaterä-/nilkkatyngän	127	20	7	20	0	6	6	63	5	10	10	55	16
NHU99	Muu nilkan/jalkaterän i	32	20	2	20	0	2	1	55	75	3	17	67	33
NXL00	Näytepalan otto lihakse	83	20	4	20	0	4	1	54	60	12	8	20	15

Toimenpiteelliset hoitokasot 2010 - Vårdperioder med åtgärder 2010

Liitetaulukko Bilagetabell 7

Päätoimenpiteet viiden merkin tasolla hoitokasojen lukumäärän mukaan - Åtgärder på femställig nivå efter antal vårdperioder

Nomeskon suomalaisen version mukaan - Enligt Nomeskos finska version

	Hoito- päivät	Hoito- kasot	Muu pää- tai sivu- toimenpide	Potilaat	Kuolleet	Hoitoajan keskiarvo	Hoitoajan mediaani	Keski- ikä	Yhden päivän aikana %	Hoito- kasoja miehillä	Hoito- kasoja naisilla	Jonotus- ajan keski- arvo	Jonotus- ajan mediaani	
														Vård- Vårddygn
PFH65	Ohitus,a fem/popl dist.	206	20	6	20	0	10	9	84	0	9	11	10	9
PFU99	Muu uusinta,a. fem/popl	161	20	8	20	0	8	5	75	0	13	7	12	10
QBE05	Kainalohikirauhas/vasta	34	20	3	20	0	2	1	42	30	7	13	133	99
WX290	Muu johtopuudutus	97	20	433	19	0	5	1	42	60	12	8	66	10
AAK40	Aivonesteavanteen tukki	135	19	10	19	0	7	5	43	5	12	7	17	13
AB3CB	Lumbaalin myelogr.	29	19	6	18	0	2	1	61	47	9	10	30	14
ABW99	Muu selkäydin/hermojuur	36	19	5	18	0	2	1	52	63	7	12	149	141
ACB21	Keskihermon ompelu	45	19	7	19	0	2	2	39	26	15	4	3	3
ACC54	Pohjehermon vapautus	21	19	2	19	0	1	1	49	74	13	6	70	51
BCA30	Toisen lisämunuaisen po	107	19	12	19	0	6	6	57	0	10	9	39	13
CAA30	Koepalan otto silmäkuop	30	19	2	18	0	2	1	63	68	7	12	30	21
CAB00	Kudospoisto silmäkuopas	25	19	2	19	0	1	1	57	58	6	13	90	36
CBH10	Luomikulman korjaamisle	19	19	9	19	0	1	1	72	100	11	8	88	89
CDC00	Silmän poisto	29	19	1	19	0	2	1	57	5	8	11	29	22
DHW99	Muu nenän leikkaus	28	19	11	19	0	2	1	43	53	7	12	71	69
DJW00	Paikallisen muutoksen p	21	19	3	17	0	1	1	59	42	10	9	44	37
EBA45	Monijuurisen hampun juu	19	19	8	18	0	1	1	45	100	11	8	104	75
EDC99	Muu alaleuan korjaamisl	49	19	5	19	0	3	1	47	37	10	9	24	14
EEB00	Yläleuan poisto osittai	165	19	1	19	0	9	9	67	5	10	9	16	11
EFB20	Kasvomonimurt avoin kor	150	19	6	19	0	8	5	53	0	17	2	6	6
EHC10	Suulakiavansulku suu-ne	67	19	7	18	0	4	2	30	26	9	10	59	38
JAB40	Nivustyran korjaus vats	52	19	6	18	0	3	1	60	37	18	1	139	109
JBB00	Paraesophageaalityran le	140	19	6	18	0	7	6	59	0	9	10	135	51
JCA32	Varices oesophagii,skle	49	19	19	15	0	3	2	34	16	9	10	78	85
JFA73	Ohutsuolimuutoksen pois	126	19	22	18	0	7	6	52	5	14	5	12	14
JN1BG	Ylävatsan VKMT	63	19	8	19	0	3	2	52	16	4	15	0	0
KCW96	Muu virtsarakon toimenp	42	19	28	18	0	2	1	53	53	12	7	87	59
KFA10	Kiveksen aukaisu tutkim	26	19	1	19	0	1	1	16	42	19	0	138	124
KFB00	Koepalan otto kiveksest	20	19	4	18	0	1	1	29	58	19	0	70	33
NAG60	Lannerangan luudutus et	182	19	3	19	0	10	8	44	0	8	11	139	96

Toimenpiteelliset hoitajakset 2010 - Vårdperioder med åtgärder 2010

Liitetaulukko Bilagetabell 7

Päätoimenpiteet viiden merkin tasolla hoitajaksojen lukumäärän mukaan - Åtgärder på femställig nivå efter antal vårdperioder

Nomeskon suomalaisen version mukaan - Enligt Nomeskos finska version

	Hoito- päivät	Hoito- jaksot	Muu pää- tai sivu- toimenpide	Potilaat	Kuolleet	Hoitoajan keskiarvo	Hoitoajan mediaani	Keski- ikä	Yhden päivän aikana %	Hoito- jaksoja miehillä	Hoito- jaksoja naisilla	Jonotus- ajan keski- arvo	Jonotus- ajan mediaani	
	Vård- Vårddygn	Vård- perioder	Tillägskod för åtgärd	Patienter	Döda	Medel- vårdtid	Median- vårdtid	Medel ålder	Ett dygn %	Åtgärder hos män	Åtgärder hos kvinnor	Medel- väntetid	Median- väntetid	
NBG99	Muu olkapään niv muov/l	22	19	21	19	0	1	1	53	42	12	7	110	114
NBM20	Olkapään/-varren limapu	31	19	56	19	0	2	1	56	63	6	13	80	43
NDB70	Sormen IP-nivelen tekon	19	19	1	19	0	1	1	55	21	2	17	123	121
NDU10	Käden/ranteen eksterni	30	19	1	19	0	2	1	42	63	8	11	26	20
NFH32	Lonkan tekonivel/osan a	102	19	7	19	0	5	3	76	0	9	10	0	0
NFW00	Lonkka/reisileikkaushaa	148	19	12	18	0	8	4	69	5	11	8	51	56
NG1DA	Polvien rtg	130	19	73	19	0	7	5	61	5	8	11	90	57
NGD00	Polven nivelkierukan po	20	19	7	19	0	1	1	54	74	13	6	58	47
NGT99	Muu polven tai säären e	52	19	13	19	0	3	1	33	16	10	9	68	53
NHS10	Tuleht nilkka/jalkaterä	129	19	6	17	0	7	6	58	5	11	8	15	13
NHT50	Vierasesineen poisto ni	22	19	1	19	0	1	1	50	53	9	10	24	20
PA1BD	Aortan kaaren ja haaroj	84	19	24	19	0	4	2	74	0	13	6	195	195
PA2AD	Aivojen TT-angio	93	19	46	19	0	5	5	58	5	14	5	0	0
PAQ99	Valtimostentti, muu aor	38	19	49	19	0	2	2	69	0	17	2	29	19
PBU84	Yläraajan AV-fistelini p	56	19	3	19	0	3	2	64	0	12	7	34	31
PC1CC	Aortan er.l. angiogr	74	19	28	19	0	4	2	62	5	7	12	19	16
PD1CD	Vatsa-aortan ja haaroje	61	19	11	19	0	3	2	67	0	19	0	57	57
PFG26	Aneurysman leikkaus,a.	96	19	2	19	0	5	5	66	0	18	1	45	15
PG1PT	Vuodon tukkim.laaja	96	19	69	19	1	5	2	66	0	13	6	18	14
QCD00	Yläraajan palovamman si	63	19	16	16	0	3	1	13	58	13	6	27	9
QCE25	Yläraajaihon palomma-ar	45	19	3	19	0	2	1	32	47	12	7	129	29
QX3AT	Ihonal kud kudosnäyttee	54	19	22	19	1	3	1	63	21	10	9	8	6
TCA15	Lääkkeen ruiskutt silmä	22	19	1	19	0	1	1	66	74	8	11	13	9
TGW99	Muu rintakehän alueen p	208	19	4	19	0	11	2	60	16	10	9	51	29
TQW11	Haavan alipainesidoksen	283	19	57	17	1	15	13	60	5	10	9	19	10
UJF02	Ohutsuolen tähytys nie	101	19	16	19	0	5	3	63	26	12	7	37	27
WYA30	Vaikeahoitoisen potilaa	79	19	193	19	3	4	4	43	0	2	17	0	0
YL1BD	Lantion laaja annossuun	100	19	30	19	1	5	4	65	0	10	9	4	4
ABC07	Välilevytyrätähystyspoi	34	18	1	18	0	2	2	45	0	12	6	23	9

Toimenpiteelliset hoitajakset 2010 - Vårdperioder med åtgärder 2010

Liitetaulukko Bilagetabell 7

Päätoimenpiteet viiden merkin tasolla hoitajaksojen lukumäärän mukaan - Åtgärder på femställig nivå efter antal vårdperioder

Nomeskon suomalaisen version mukaan - Enligt Nomeskos finska version

		Hoito- päivät	Hoito- jaksot	Muu pää- tai sivu- toimenpide	Potilaat	Kuolleet	Hoitoajan keskiarvo	Hoitoajan mediaani	Keski- ikä	Yhden päivän aikana %	Hoito- jaksoja miehillä	Hoito- jaksoja naisilla	Jonotus- ajan keski- arvo	Jonotus- ajan mediaani
				Vård- Vårddygn										
ABC10	Välilevytyrämikrokir po	57	18	69	18	0	3	2	47	0	9	9	44	26
CBD11	Silmäluomen siirteen ta	18	18	0	18	0	1	1	72	100	6	12	34	34
CBJ20	Ptoosin korjaus,tarsomy	18	18	0	17	0	1	1	64	94	8	10	31	31
CJF15	Scleral fixed tekomykiö	18	18	7	18	0	1	1	64	94	12	6	18	12
CKC75	Kovakalvon vyön poistam	24	18	1	18	0	1	1	56	56	10	8	17	10
DQW99	Muu kurkunpään leikkaus	59	18	7	16	0	3	2	44	28	10	8	105	23
ECA20	Koepalan otto ikenestä	18	18	8	18	0	1	1	49	89	4	14	21	13
FM3CN	Sydänlihasperf.gammakuv	36	18	23	18	0	2	1	68	11	9	9	9	9
FPH96	Muu tahdistin/sis defib	97	18	23	18	0	5	2	62	22	12	6	40	43
GAF10	Rintakehän korjausistut	25	18	0	18	0	1	1	21	28	15	3	217	168
GCA05	Keuhkoputken kudosuutu	30	18	4	11	1	2	2	65	11	15	3	78	51
GD1FN	Keuhkoventilaation gamm	108	18	58	18	0	6	6	70	0	12	6	3	3
GDA97	Muu keuhkoleikkaus tora	62	18	8	18	0	3	3	58	6	10	8	25	23
JAK01	Laparoskopia/dreneeraus	114	18	8	17	0	6	5	53	6	5	13	46	16
JDW96	Muu ventrikkeli/duodenu	117	18	10	18	3	7	6	54	0	10	8	22	20
JFA58	Paksusuolen laajentami	38	18	14	12	0	2	1	59	39	6	12	54	33
JFB51	Muu paksusuolen typisty	100	18	0	18	0	6	6	57	0	10	8	29	27
JFB63	Muu paksusuolitypistys,	197	18	5	18	7	11	9	68	6	8	10	21	18
JGA00	Peräsuolen avaus	34	18	3	16	0	2	2	48	22	6	12	21	18
JGC30	Peräsuolilimakalvopoist	102	18	1	18	0	6	3	73	22	3	15	74	80
LDC10	Kohdunkaulan poisto osi	45	18	7	18	0	3	1	54	11	0	18	77	48
LEE20	Emätin-suolifistelin su	64	18	2	11	0	4	3	55	0	0	18	85	55
LGA97	Muu naisten sterilisaat	18	18	18	18	0	1	1	39	78	0	18	176	177
MAG96	Muu poikkeavaan tarjont	66	18	14	18	0	4	3	31	0	0	18	1	1
MBA20	Istukan ulospuristamine	56	18	37	18	0	3	3	32	0	0	18	0	0
NA2DG	Rintaranka,er.l.VKMT	185	18	13	18	2	10	4	63	6	11	7	298	298
NA3CF	Lannerangan l.KKMT	75	18	30	16	0	4	3	58	22	9	9	172	172
NBK30	Olkaluun katkaisu ja kä	25	18	1	18	0	1	1	15	11	11	7	110	72
NBS10	Olkanelven tulehduslei	161	18	7	18	0	9	8	66	6	11	7	49	49

Toimenpiteelliset hoitajakset 2010 - Vårdperioder med åtgärder 2010

Liitetaulukko Bilagetabell 7

Päätoimenpiteet viiden merkin tasolla hoitajaksojen lukumäärän mukaan - Åtgärder på femställig nivå efter antal vårdperioder

Nomeskon suomalaisen version mukaan - Enligt Nomeskos finska version

		Hoito- päivät	Hoito- jaksot	Muu pää- tai sivu- toimenpide	Potilaat	Kuolleet	Hoitoajan keskiarvo	Hoitoajan mediaani	Keski- ikä	Yhden päivän aikana %	Hoito- jaksoja miehillä	Hoito- jaksoja naisilla	Jonotus- ajan keski- arvo	Jonotus- ajan mediaani
		Vård- Vårddygn	Vård- perioder	Tillägskod för åtgärd	Patienter	Döda	Medel- vårdtid	Median- vårdtid	Medel ålder	Ett dygn %	Åtgärder hos män	Åtgärder hos kvinnor	Medel- väntetid	Median- väntetid
NCJ86	Kynnärvarsimurtuman luu	43	18	2	18	0	2	1	41	39	9	9	59	42
NE1BA	Lantion rtg, laaja	86	18	61	18	0	5	5	73	17	8	10	151	139
NE1DG	Lonkan er.I.VKMT	86	18	22	18	0	5	5	59	11	9	9	5	5
NE1MA	Synn.kan.pelvimetria	60	18	25	18	0	3	3	32	11	0	18	0	0
NEK20	Lantion katkaisuleikkau	105	18	7	18	0	6	6	21	0	6	12	104	60
NFH20	Lonkan sijoiltaanmenon	121	18	5	18	0	7	6	37	6	7	11	111	58
NFW99	Lonkka/reisileikkaushaa	123	18	6	16	0	7	5	62	6	11	7	37	3
NGL38	Säären janteen korjaus	28	18	3	18	0	2	1	42	33	13	5	32	7
NGT50	Vierasesineen poisto po	34	18	6	18	0	2	1	38	50	11	7	97	57
NH2AA	Kantapään rtg	52	18	70	18	0	3	2	42	17	12	6	22	22
NHF70	Jalkaterän nivelten puh	18	18	9	18	0	1	1	48	83	9	9	99	77
NHJ40	Jalkaterä/varvasmurtuma	38	18	1	18	0	2	1	29	39	8	10	6	5
NHQ20	Amputaatio nilkkaluiden	94	18	10	17	0	5	3	71	11	12	6	8	6
NHR99	Muu nilkan/jalkaterän k	22	18	1	18	0	1	1	45	78	7	11	89	61
PA7DG	Pään ja kaulan veris. e	62	18	0	18	0	3	3	49	17	9	9	0	0
PDH53	Ohitus,aorto-femoraalin	185	18	0	18	0	10	8	61	0	11	7	94	91
PEU99	Muu uusinta,a.fem/haara	100	18	5	17	0	6	5	70	0	9	9	18	14
PFA99	Tutkimusleikk, säären t	144	18	13	18	0	8	6	71	0	8	10	16	14
PJ2AE	Imusolmukkeiden UÄ	83	18	61	18	0	5	3	54	22	11	7	12	12
QAE15	Pään / kaulan ihon pint	20	18	4	17	0	1	1	37	83	12	6	67	28
QX4AT	Ihonal kud solunäytteen	62	18	43	17	0	3	1	60	39	8	10	5	6
TGD00	Neulakudosnäytteen otto	29	18	10	18	0	2	1	69	17	10	8	9	10
TLE00	Emättimen laajennus	19	18	4	18	0	1	1	52	56	0	18	62	31
TNC33	Yksilöllinen tuki, kyyn	75	18	12	17	0	4	3	58	6	11	7	17	17
TNE25	Porakanavanäyte luuytim	69	18	20	18	1	4	1	57	56	9	9	10	8
XKD00	Virtsasuihkun virtausmi	196	18	22	18	0	11	2	50	22	16	2	57	43
ADB00	Vagusermoa stim laitte	43	17	0	17	0	3	2	35	0	9	8	42	28
CBW99	Muu silmäluomien leikka	17	17	4	16	0	1	1	52	82	7	10	171	91
CJF99	Muu tekomykiöleikkaus	17	17	8	17	0	1	1	69	82	5	12	105	29

Toimenpiteelliset hoitajakset 2010 - Vårdperioder med åtgärder 2010

Liitetaulukko Bilagetabell 7

Päätoimenpiteet viiden merkin tasolla hoitajaksojen lukumäärän mukaan - Åtgärder på femställig nivå efter antal vårdperioder

Nomeskon suomalaisen version mukaan - Enligt Nomeskos finska version

	Hoito- päivät	Hoito- jakso	Muu pää- tai sivu- toimenpide		Potilaat	Kuolleet	Hoitoajan keskiarvo	Hoitoajan mediaani	Keski- ikä	Yhden päivän aikana %	Hoito- jaksoja miehillä	Hoito- jaksoja naisilla	Jonotus- ajan keski- arvo	Jonotus- ajan mediaani
			Vård- Vårddygn	Tillägskod för åtgärd										
CKD10 Ilman tai kaasun ruisku	29	17	799	17	17	0	2	1	65	29	11	6	3	3
DEB00 Mastoidektomia	36	17	3	17	17	0	2	1	42	6	12	5	92	47
DMB30 Poskiontelokasvainpoist	59	17	9	16	16	0	4	1	41	41	10	7	57	36
DQE00 Puheproteesin asettamin	30	17	22	16	16	0	2	1	63	24	14	3	19	16
EDC45 Alaleuan korjaaminen lu	51	17	6	17	17	0	3	1	55	12	10	7	35	35
EGB10 Leukanivelen rustolevyn	24	17	2	17	17	0	1	1	37	18	2	15	58	43
EKW99 Muu posken leikkaus	57	17	1	15	15	0	3	1	58	47	3	14	39	19
ENB00 Nielukasvaimen eksplora	81	17	9	17	17	0	5	1	51	53	7	10	52	50
FFA10 Sydäneteisen kasvai/muu	123	17	1	17	17	0	7	7	62	0	5	12	34	21
FN1BE Sepelvalt.UÄ,katetri	58	17	229	17	17	0	3	2	64	12	11	6	40	27
FPK00 Rytmivaurin asentamin	28	17	0	17	17	1	2	1	55	88	9	8	38	27
HA1AT Rintar.kudosn,UÄ-ohj	123	17	50	17	17	0	7	3	62	24	0	17	17	5
JAW96 Muu perit/mesent/omenti	105	17	22	17	17	0	6	3	51	12	7	10	18	20
JFG50 Suoliavanteen korjaus v	186	17	10	16	16	0	11	9	57	6	8	9	63	49
JGA52 Peräsuolilimakalvomuuto	28	17	5	12	12	0	2	1	33	59	13	4	87	51
JK3BT Sappitiedren,lpv-ohj	106	17	45	16	16	0	6	2	64	12	5	12	8	6
JKB11 Sappitiekivipoisto rakk	70	17	12	17	17	0	4	2	60	6	10	7	28	7
LCB98 Muu kohdun muutospoisto	18	17	3	17	17	0	1	1	41	94	0	17	55	42
NBF20 Olkanivelen puhdistus d	48	17	12	17	17	0	3	1	59	47	7	10	62	42
NDH20 Ranteen sijoiltaanmenon	38	17	2	16	16	0	2	2	31	6	15	2	0	0
NDM50 Käden tai ranteen jänne	18	17	3	17	17	0	1	1	35	71	8	9	56	24
NF2AT Lonkkanivelinj,UÄ-oh	28	17	9	15	15	0	2	2	55	29	7	10	24	28
NFA20 Lonkan tai reiden tutki	64	17	1	17	17	0	4	1	54	29	6	11	60	33
NFH99 Muu lonkkanivelen leikk	89	17	3	17	17	0	5	2	59	18	7	10	54	56
NGB60 Polvilumpio-reisiosan a	96	17	0	17	17	0	6	6	57	0	7	10	75	43
PBU99 Muu yläraajan valtimon	25	17	0	17	17	0	2	1	65	12	11	6	20	10
PDQ20 Valtimostentti,a. iliac	60	17	24	16	16	0	4	2	71	0	12	5	39	40
SDA03 Parodontologinen hoito	17	17	65	15	15	0	1	1	35	82	13	4	63	30
TKA00 Neulakudosnäytteen otto	47	17	2	17	17	0	3	1	50	6	9	8	25	18

Toimenpiteelliset hoitajakset 2010 - Vårdperioder med åtgärder 2010

Liitetaulukko Bilagetabell 7

Päätoimenpiteet viiden merkin tasolla hoitajaksojen lukumäärän mukaan - Åtgärder på femställig nivå efter antal vårdperioder

Nomeskon suomalaisen version mukaan - Enligt Nomeskos finska version

	Hoito- päivät	Hoito- jakset	Muu pää- tai sivu- toimenpide	Potilaat	Kuolleet	Hoitoajan keskiarvo	Hoitoajan mediaani	Keski- ikä	Yhden päivän aikana %	Hoito- jaksoja miehillä	Hoito- jaksoja naisilla	Jonotus- ajan keski- arvo	Jonotus- ajan mediaani	
														Vård- Vårddygn
TLE20	Pisto emättimen kautta	35	17	1	16	0	2	1	49	59	0	17	13	8
TNG11	Diagn/ther inj polveen	23	17	23	16	0	1	1	18	59	8	9	24	31
TNX92	Alaraajan tukisidos tai	94	17	13	15	0	6	4	51	6	9	8	11	7
TPH05	Laskimon esiin otto ja	185	17	10	14	2	11	2	31	12	10	7	16	6
WX308	Sakraalipuudutus	57	17	47	16	0	3	3	49	18	9	8	1	1
AAF35	Intraventrikulaarihoito	35	16	6	14	0	2	2	58	0	8	8	8	6
CBA00	Silmäluomen paikallinen	30	16	1	16	0	2	1	39	81	9	7	23	18
CEC60	Silmälihas transpositio	16	16	0	16	0	1	1	47	81	7	9	168	198
CJA00	Tekomyk as mykiöll silm	16	16	1	12	0	1	1	42	100	6	10	118	126
DCB00	Kasvain/kudosmuutospois	17	16	8	15	0	1	1	39	56	8	8	90	44
DGW00	Korvatorven laajentamin	16	16	1	14	0	1	1	43	94	10	6	69	55
DJW99	Muu nenän väliseinän le	16	16	4	15	0	1	1	56	75	11	5	53	33
DKW99	Muu nenäverenvuodon tyr	42	16	8	13	0	3	2	63	13	7	9	26	21
DQE20	Äänihuuliasentokorj vie	38	16	0	16	0	2	2	57	0	6	10	32	32
EDC30	Alaleuan kärjen muovaus	24	16	9	15	0	2	1	27	6	10	6	93	76
EGC10	Leukanivelen muovauslei	37	16	4	16	0	2	2	52	0	3	13	74	81
ENA10	Koepalan otto nielusta	22	16	18	16	0	1	1	64	56	13	3	26	22
ENC20	Rengasrustolihasen kat	25	16	3	16	0	2	2	66	6	9	7	67	72
FDF05	Suon.sis. aortto-pulm.	39	16	2	16	0	2	2	7	0	9	7	117	110
FN1AD	Sepelvaltimoiden TT	36	16	39	16	0	2	2	58	31	10	6	0	0
FNC50	Sepelvaltimo-ohitusleik	84	16	58	16	0	5	5	72	13	13	3	85	88
GBA28	Henkitorvikasvi/kudosmu	48	16	0	14	0	3	2	57	6	10	6	139	139
JCA12	Ruokat umpip auk ruokat	58	16	2	16	0	4	2	73	13	13	3	130	72
JCW98	Muu ventr/duodleikk gsk	25	16	8	12	0	2	1	60	31	11	5	11	11
JDW97	Muu ventrikkeli/duodenu	62	16	0	16	0	4	4	62	0	5	11	48	23
JGB20	Perä+sigmasuolipoisto,a	112	16	5	16	1	7	7	44	0	10	6	22	12
JKB00	Sappiteiden avaus	145	16	73	16	0	9	7	69	0	8	8	30	20
KBV32	Virtsanjohtimen suun in	25	16	5	16	0	2	1	53	44	7	9	46	34
KDD10	Virtsaputken umpipussin	25	16	0	16	0	2	1	34	19	1	15	132	141

Toimenpiteelliset hoitokasot 2010 - Vårdperioder med åtgärder 2010

Liitetaulukko Bilagetabell 7

Päätoimenpiteet viiden merkin tasolla hoitokasojen lukumäärän mukaan - Åtgärder på femställig nivå efter antal vårdperioder

Nomeskon suomalaisen version mukaan - Enligt Nomeskos finska version

		Hoito- päivät	Hoito- kasot	Muu pää- tai sivu- toimenpide	Potilaat	Kuolleet	Hoitoajan keskiarvo	Hoitoajan mediaani	Keski- ikä	Yhden päivän aikana %	Hoito- kasoja miehillä	Hoito- kasoja naisilla	Jonotus- ajan keski- arvo	Jonotus- ajan mediaani
		Vård- Vårddygn	Vård- perioder	Tillägskod för åtgärd	Patienter	Döda	Medel- vårdtid	Median- vårdtid	Medel ålder	Ett dygn %	Åtgärder hos män	Åtgärder hos kvinnor	Medel- väntetid	Median- väntetid
LBF60	Munanjohtimen osan pois	22	16	1	16	0	1	1	38	50	0	16	239	264
LCB28	Kohdun limakalvon poist	16	16	1	16	0	1	1	48	69	0	16	35	48
LEW96	Muu emättimen leikkaus	21	16	7	15	0	1	1	49	56	0	16	35	38
MBA10	Kohdun ontelon tunnuste	51	16	9	16	0	3	3	32	19	0	16	3	2
NA1EA	Kaularangan taiv.rtg	83	16	36	16	0	5	3	53	25	7	9	30	25
NAR00	Selkärankakasvaimen poi	159	16	5	16	0	10	9	60	6	9	7	34	34
NBC30	Olkatoniveluusinta,ol	64	16	0	15	0	4	4	60	0	6	10	59	58
NBE99	Muu olkapään nivelkaps/	23	16	2	16	0	1	1	43	44	11	5	122	133
NDH10	Rannesijoittaanmenon su	18	16	3	16	0	1	1	31	25	12	4	0	0
NDL42	Käden jänneproteesin as	16	16	1	16	0	1	1	36	75	14	2	84	51
NE1BG	Lonkan VKMT	81	16	17	16	0	5	1	28	44	8	8	77	77
NHJ12	Niikkamurtumaleikkaus b	35	16	6	16	0	2	2	25	0	13	3	3	3
PA7ST	Lääkeinfuusio aivojen v	34	16	1	15	0	2	2	37	0	5	11	34	19
PEF25	Trombendarerektomia,a.	68	16	52	15	0	4	4	74	0	8	8	33	21
PEP25	Perkutaani arterioplast	42	16	25	16	0	3	2	73	0	9	7	18	19
PHB77	Laskimon sitominen, v.	16	16	16	16	0	1	1	56	75	4	12	95	66
PHL77	V saph parva UÄ-ohj vaa	16	16	6	15	0	1	1	63	88	2	14	43	29
QAB10	Pään/kaulan ihohaavan t	50	16	9	16	0	3	3	43	31	8	8	36	31
QXE99	Ihomuutoksen poisto, pa	22	16	20	16	0	1	1	47	75	8	8	99	69
TCF00	Lääkkeen ruiskutus side	16	16	8	10	0	1	1	52	100	7	9	23	10
TCG00	Sarveis-/kovakalvosuoja	125	16	14	11	0	8	2	66	19	7	9	53	29
TND32	Yksilöllinen lasta, ran	31	16	237	16	0	2	1	40	25	12	4	10	10
TNX50	Muovaitavan sidoksen t	83	16	34	16	0	5	4	44	25	8	8	27	27
UDM02	Nenän sivuonteloiden tä	20	16	21	16	0	1	1	35	81	8	8	50	32
UKB12	Virtsa-avanteen (Bricke	37	16	1	12	0	2	1	42	31	9	7	66	51
UKC12	Uudisrakontähystys avan	30	16	4	13	0	2	2	60	25	9	7	100	74
WX810	Vastasyntyneen tehohoit	86	16	19	16	0	5	4	17	6	3	13	2	2
AAM10	Aivojen märkäpesäkkeen	111	15	4	14	1	7	6	54	0	11	4	9	9
CHW99	Muu etuk/kammiokulm/iri	18	15	7	15	0	1	1	50	73	13	2	31	24
DM1BD	Nenän sivuonteloiden ja	32	15	8	15	0	2	2	48	7	7	8	20	20

Toimenpiteelliset hoitajakset 2010 - Vårdperioder med åtgärder 2010

Liitetaulukko Bilagetabell 7

Päätoimenpiteet viiden merkin tasolla hoitajaksojen lukumäärän mukaan - Åtgärder på femställig nivå efter antal vårdperioder

Nomeskon suomalaisen version mukaan - Enligt Nomeskos finska version

	Hoito- päivät	Hoito- jaksot	Muu pää- tai sivu- toimenpide	Potilaat	Kuolleet	Hoitoajan keskiarvo	Hoitoajan mediaani	Keski- ikä	Yhden päivän aikana %	Hoito- jaksoja miehillä	Hoito- jaksoja naisilla	Jonotus- ajan keski- arvo	Jonotus- ajan mediaani
	Vård- Vårddygn	Vård- perioder	Tillägskod för åtgärd	Patienter	Döda	Medel- vårdtid	Median- vårdtid	Medel ålder	Ett dygn %	Åtgärder hos män	Åtgärder hos kvinnor	Medel- väntetid	Median- väntetid
DQB70 Äänijänteen poisto, cho	20	15	1	14	0	1	1	63	27	13	2	20	19
EAB99 Muu huulen korjaamislei	19	15	1	14	0	1	1	44	40	6	9	29	19
EJB20 Kasvaimen poisto kielen	59	15	2	14	0	4	2	60	13	10	5	16	13
ELW99 Muu sylkirauhasten leik	17	15	1	15	0	1	1	41	53	7	8	38	36
FBE32 Keuhkovaltimon suonensi	51	15	3	13	1	3	2	6	0	7	8	66	52
FDJ42 Aortan koarktaation suo	49	15	1	15	0	3	2	22	0	10	5	45	26
FKB00 Mitraalivuodon korjaus	103	15	9	15	0	7	7	65	0	12	3	101	96
FPF00 Epimyokardiaali tahdist	64	15	4	15	0	4	3	55	0	10	5	14	12
FPG42 Defibr. johtimien vaiht	61	15	5	15	0	4	2	69	7	10	5	15	9
GAC96 Muu avoin keuhkopussin	115	15	8	15	0	8	6	57	0	12	3	92	92
GBA00 Henkitorven aukaisu	164	15	5	15	1	11	10	65	0	9	6	13	13
GBA35 Henkitorven stentin ase	83	15	3	15	3	6	3	67	0	5	10	6	5
GCA32 Keuhkoputken stentin as	106	15	3	14	1	7	4	62	0	9	6	15	9
HAB30 Nännin tai nänninpihan	24	15	4	15	0	2	1	57	40	1	14	73	20
JAC11 Reisisyrän korjaus tähy	19	15	2	15	0	1	1	50	33	5	10	70	35
JCE96 Muu ruokatorven korjaam	185	15	1	15	1	12	12	62	7	11	4	31	29
JDB01 Gastrostomia tähyystykse	138	15	4	15	0	9	3	43	7	10	5	33	21
JF2AB Kolongrafia	84	15	22	15	0	6	4	60	0	6	9	120	120
JGA70 Peräsuolen seinän läpi	50	15	2	15	0	3	2	71	0	8	7	28	27
JH1AB Anografia	32	15	7	15	0	2	1	9	40	8	7	13	7
JH1CG Perinaalialue, I. MT	75	15	14	15	0	5	1	51	7	10	5	20	4
JLD12 Haimapseudokystan avau	160	15	8	13	0	11	8	52	0	11	4	7	7
JN2DG Alavatsan er.I.VKMT	46	15	6	15	0	3	1	64	13	4	11	10	10
KC1AE V-rakko UÄ,perkut	39	15	12	15	1	3	2	69	7	12	3	0	0
KFC60 Lisäkiveksen poisto	18	15	1	15	0	1	1	49	33	15	0	82	47
LC2DE Kohdun, sivuelint ja al	120	15	6	15	0	8	4	47	0	0	15	0	0
LCA96 Muu kohdun sisätmp,kaav	18	15	23	15	0	1	1	41	80	0	15	21	14
LDA00 Kohdun kaulan laajennus	15	15	11	15	0	1	1	43	100	0	15	56	55
NAG99 Muu selkärankaluudutus-	73	15	4	15	0	5	4	47	0	6	9	59	36

Toimenpiteelliset hoitajakset 2010 - Vårdperioder med åtgärder 2010

Liitetaulukko Bilagetabell 7

Päätoimenpiteet viiden merkin tasolla hoitajaksojen lukumäärän mukaan - Åtgärder på femställig nivå efter antal vårdperioder

Nomeskon suomalaisen version mukaan - Enligt Nomeskos finska version

	Hoito- päivät	Hoito- jaksot	Muu pää- tai sivu- toimenpide	Potilaat	Kuolleet	Hoitoajan keskiarvo	Hoitoajan mediaani	Keski- ikä	Yhden päivän aikana %	Hoito- jaksoja miehillä	Hoito- jaksoja naisilla	Jonotus- ajan keski- arvo	Jonotus- ajan mediaani
	Vård- Vårddygn	Vård- perioder	Tillägskod för åtgärd	Patienter	Döda	Medel- vårdtid	Median- vårdtid	Medel- ålder	Ett dygn %	Åtgärder hos män	Åtgärder hos kvinnor	Medel- väntetid	Median- väntetid
NB1CG Olkapään I.VKMT	65	15	28	15	0	4	2	49	27	8	7	76	29
NCW99 Kyynärpää/-varsileikk h	68	15	7	13	0	5	3	57	27	8	7	4	4
NDG63 Muun sormen mcp-nivelen	29	15	3	14	0	2	2	52	13	6	9	118	96
NDK68 Käden luun lyhennys tai	21	15	1	15	0	1	1	47	33	6	9	122	122
NGC40 PolviTEP uusinta,erikoi	91	15	0	15	0	6	6	69	0	6	9	87	82
NHR30 Jalkateräkasvainpoisto	32	15	2	15	0	2	1	45	80	6	9	49	37
PA2YT Aivovalt suon.sis angio	60	15	36	15	0	4	3	58	0	7	8	138	128
PA6CG Kaulaveris.I.VKMT	97	15	90	15	0	7	5	65	0	9	6	19	19
PA6DM Kaulaveris.er.I.3TMT	41	15	3	15	0	3	3	57	0	9	6	0	0
PBC09 Ompeleminen, a. brachia	60	15	2	14	0	4	3	58	7	7	8	2	2
PEF24 Trombendarterektomia,a.	86	15	47	15	0	6	4	73	0	11	4	53	43
PEU81 Tromb/embolekt,femoropo	140	15	13	14	1	9	5	72	0	10	5	2	2
PFE99 Tromb/embolektomia,säär	91	15	14	13	0	6	3	71	0	7	8	33	9
PG1XE Verisuonten muu UÄ	32	15	43	15	0	2	1	64	13	3	12	18	15
PH1AC Yläraajan laskimot.	42	15	82	15	0	3	2	63	0	10	5	14	11
TFC10 Vas eteisen/kammion kat	21	15	178	15	0	1	1	63	33	10	5	27	16
TJW99 Muu gastroenterologian	35	15	8	15	0	2	1	36	47	11	4	72	56
TKC22 Katetrintiopesus	37	15	7	13	0	3	2	50	27	8	7	35	11
XCC00 Kyynelteiden huuhtelu	16	15	3	15	0	1	1	43	87	6	9	117	103
XW4AT Sisäel,kudosnäyte,UÄ	30	15	17	15	0	2	1	57	33	10	5	7	6
ACB23 Kyynärhermon ompelu	36	14	4	14	0	3	2	32	7	9	5	4	4
CAW99 Muu silmäkuopan leikkau	22	14	3	13	0	2	1	43	50	8	6	155	125
CBJ00 Ptoosin korjaus ompelei	14	14	1	13	0	1	1	49	86	6	8	138	91
CCD20 Kyyneltiehyeen ompelu+p	15	14	5	14	0	1	1	52	29	8	6	78	20
CEC50 Silmälihaksen tai -liha	14	14	0	14	0	1	1	29	100	5	9	140	146
CEC90 Silmälih täydell muu tr	14	14	0	14	0	1	1	34	71	6	8	152	174
CJW99 Muu mykiöleikkaus	14	14	25	14	0	1	1	61	100	4	10	58	27
CKA10 Lasiaisnäytteen otto	49	14	9	13	0	4	2	60	21	7	7	5	5
DEE00 Luuankkuroidun kuulokoj	18	14	0	12	0	1	1	22	43	8	6	97	57

Toimenpiteelliset hoitokasot 2010 - Vårdperioder med åtgärder 2010

Liitetaulukko Bilagetabell 7

Päätoimenpiteet viiden merkin tasolla hoitokasojen lukumäärän mukaan - Åtgärder på femställig nivå efter antal vårdperioder

Nomeskon suomalaisen version mukaan - Enligt Nomeskos finska version

		Hoito- päivät	Hoito- kasot	Muu pää- tai sivu- toimenpide	Potilaat	Kuolleet	Hoitoajan keskiarvo	Hoitoajan mediaani	Keski- ikä	Yhden päivän aikana %	Hoito- kasoja miehillä	Hoito- kasoja naisilla	Jonotus- ajan keski- arvo	Jonotus- ajan mediaani
DLW99	Muu nenän muotoiluleikk	22	14	1	13	0	2	1	50	36	10	4	167	61
DPB00	Otsaontelon poisto osit	26	14	3	14	0	2	1	56	0	12	2	14	7
ECU00	Isutteen tai kiinnitysI	15	14	11	14	0	1	1	53	79	8	6	58	31
EGA10	Leukanivelen aukaisu	16	14	2	14	0	1	1	38	0	1	13	52	47
EHA10	Koepalan otto suulaesta	14	14	4	14	0	1	1	66	71	9	5	17	15
EHC32	Suulaen takaosan muodos	46	14	0	14	0	3	3	2	0	7	7	149	150
EJB60	Suunpohjan poistoleikka	166	14	8	14	1	12	11	62	0	13	1	13	11
ENW99	Muu nielu/ymp pehmytkud	41	14	0	14	0	3	2	45	21	8	6	207	161
FBE35	Pulmonaali-PTA+stentti	34	14	0	13	0	2	2	8	0	7	7	86	89
FM1BD	Sydämen laaja TT	95	14	35	14	0	7	7	64	14	8	6	6	5
GBB13	Henkitorviavanteen tark	265	14	10	14	0	19	4	51	14	7	7	54	35
GDB20	Keuhkojaokkeen poisto	112	14	1	14	0	8	7	62	0	4	10	22	16
GDG10	Molempien keuhkojen sii	204	14	0	14	0	15	19	53	14	9	5	4	4
JAD96	Muu arpityrän leikkaus	76	14	6	14	0	5	3	51	29	9	5	90	71
JAL01	Biopsia perit/mesent/im	63	14	33	14	0	5	3	53	7	6	8	25	7
JDA08	Vierasesinepoisto mahal	16	14	7	14	0	1	1	20	50	9	5	15	7
JDA32	Ventrikk/pylorusvuotosk	64	14	41	14	2	5	3	70	0	7	7	0	0
JFA00	Ohutsuolen avaus	128	14	14	14	1	9	9	64	0	8	6	35	35
JFB96	Muu ohut- tai paksusuol	94	14	12	14	1	7	7	56	0	9	5	24	18
JGA98	Muu peräsuoliavaus/paik	52	14	7	10	0	4	1	48	36	6	8	18	11
JHC10	Peräaukkosulkijakorjaus	32	14	1	14	0	2	2	48	0	0	14	80	51
JK3NT	Sappiteiden dilataat	92	14	27	13	2	7	6	66	7	6	8	4	4
JX1XB	G-I-kanava, muu graf.	52	14	18	13	0	4	3	59	14	8	6	17	13
KA6KT	Munuaiskysta, sklerot	15	14	2	14	0	1	1	64	21	8	6	45	22
KFD00	Kiveksen osan poisto	27	14	2	14	0	2	1	29	7	14	0	15	13
KGV30	Erektioproteesin asetta	24	14	0	14	0	2	1	51	0	14	0	91	71
LAC11	Ovariokystafenestr/mars	42	14	14	14	0	3	2	25	0	0	14	39	39
LCG31	Sakrouteriinasteen kat	17	14	21	14	0	1	1	30	57	0	14	94	81
LFF96	Muu Bartholinin rauhase	22	14	1	14	0	2	1	38	36	0	14	60	55

Toimenpiteelliset hoitajakset 2010 - Vårdperioder med åtgärder 2010

Liitetaulukko Bilagetabell 7

Päätoimenpiteet viiden merkin tasolla hoitajaksojen lukumäärän mukaan - Åtgärder på femställig nivå efter antal vårdperioder

Nomeskon suomalaisen version mukaan - Enligt Nomeskos finska version

	Hoito- päivät	Hoito- jakso	Muu pää- tai sivu- toimenpide	Potilaat	Kuolleet	Hoitoajan keskiarvo	Hoitoajan mediaani	Keski- ikä	Yhden päivän aikana %	Hoito- jaksoja miehillä	Hoito- jaksoja naisilla	Jonotus- ajan keski- arvo	Jonotus- ajan mediaani	Åtgärder		
														Medel- vårdtid	Median- vårdtid	Medel- ålder
	Vård- dygn	Vård- perioder	Tillägskod för åtgärd	Patienter	Döda											
NA049 Sädeh selkär metastaaasi	147	14	28	14	0	11	9	69	0	11	3	14	12			
NA3BA Lannerangan rtg,laaj	89	14	29	14	0	6	5	55	7	4	10	0	0			
NBH97 Muu olkanivelen leikkau	50	14	1	12	0	4	2	44	29	12	2	25	6			
NBW10 Olkapää/-varsileikkaush	119	14	3	14	0	9	8	53	0	9	5	0	0			
NC1AD Kynnärpään TT	23	14	28	14	0	2	1	50	36	7	7	6	6			
NDW10 Rantne/käsileikkaushaav	96	14	6	14	0	7	5	58	29	9	5	4	4			
NER30 Lantion kasvaimen poist	150	14	1	13	0	11	8	47	7	6	8	28	12			
NEU20 Lantion fiksaatiomateri	27	14	3	14	0	2	1	34	29	8	6	56	37			
NFF20 Lonkkanivelen puhdistus	178	14	2	14	0	13	6	64	7	9	5	58	53			
NGE65 Polvilumpion nivelsitei	17	14	2	13	0	1	1	24	50	7	7	83	66			
NGH99 Muu polven nivelleikkau	20	14	8	14	0	1	1	40	57	6	8	68	33			
NGU99 Muu polven tai säären i	27	14	8	14	0	2	1	56	29	6	8	138	134			
NGW00 Polvi/säärileikkaushaav	124	14	14	14	0	9	3	54	7	8	6	78	69			
PA1CC Kaulavaltim,er.l.ang	56	14	4	14	0	4	3	68	0	10	4	13	13			
PBE10 Tromb/embolektomia,a. r	39	14	5	14	0	3	2	73	0	5	9	1	1			
PBM09 AV-fistelin sulku,a. br	39	14	1	13	0	3	2	55	14	6	8	34	8			
PEG23 Aneurysman korjaus,a. f	67	14	5	13	1	5	5	68	0	12	2	28	20			
PEU85 Ohituksen korjaus,femor	93	14	5	14	0	7	6	72	0	7	7	37	16			
PH3BC Sisäelin,l.laskimot.	19	14	7	14	0	1	1	56	29	8	6	0	0			
QAC00 Vierasesinepoisto pään/	14	14	1	14	0	1	1	27	93	11	3	51	30			
QBB00 Vartalon ihohaavan ompe	81	14	15	14	0	6	2	28	21	8	6	25	19			
TDH60 Vierasesineen poisto ne	17	14	0	13	0	1	1	13	71	12	2	30	32			
TJA00 Vatsakalvopisto	50	14	2	13	0	4	2	58	7	8	6	0	0			
TJD10 Muu letku mahalaukkuun/	160	14	44	13	0	11	10	58	0	7	7	21	13			
TND11 Diagn/ther inj niv, ran	17	14	28	12	0	1	1	49	86	1	13	30	28			
TND34 Yksilöllinen toiminn tu	34	14	5	14	0	2	1	53	29	6	8	0	0			
TPX00 Koepala pintavaltimosta	72	14	0	14	0	5	5	69	21	2	12	53	23			
WW304 Kantasolusiirto kotim.	531	14	1	14	2	38	37	45	0	8	6	90	85			
WX732 Korkeataajuinen hengity	768	14	24	14	4	55	17	0	14	6	8	0	0			

Toimenpiteelliset hoitokasot 2010 - Vårdperioder med åtgärder 2010

Liitetaulukko Bilagetabell 7

Päätoimenpiteet viiden merkin tasolla hoitokasojen lukumäärän mukaan - Åtgärder på femställig nivå efter antal vårdperioder

Nomeskon suomalaisen version mukaan - Enligt Nomeskos finska version

	Hoito- päivät	Hoito- kasot	Muu pää- tai sivu- toimenpide	Potilaat	Kuolleet	Hoitoajan keskiarvo	Hoitoajan mediaani	Keski- ikä	Yhden päivän aikana %	Hoito- kasoja miehillä	Hoito- kasoja naisilla	Jonotus- ajan keski- arvo	Jonotus- ajan mediaani	
	Vård- dygn	Vård- perioder	Tillägskod för åtgärd	Patienter	Döda	Medel- vårdtid	Median- vårdtid	Medel- ålder	Ett dygn %	Åtgärder hos män	Åtgärder hos kvinnor	Medel- väntetid	Median- väntetid	
CAC30	Silmäkuopan dekompres s	29	13	0	12	0	2	1	53	0	4	9	18	8
CAC44	Silmäkuopan paineale. e	30	13	2	13	0	2	1	46	0	3	10	39	22
CBB15	Silmäluomen rasvatyrän	13	13	4	13	0	1	1	62	85	3	10	90	87
CBG20	Silmäluomireunakorj tri	14	13	1	13	0	1	1	69	85	3	10	71	52
CBN50	Tarsuksen ja ihon osapo	13	13	3	13	0	1	1	70	100	8	5	131	89
CFB10	Sidekalvon vierasesinee	14	13	0	13	0	1	1	37	85	8	5	34	14
CHB15	Etukammiopisto ja kaasuu	39	13	3	12	0	3	1	63	77	3	10	5	5
DHD20	Nenän murtuman korjaami	55	13	5	13	0	4	1	40	46	10	3	22	4
ECB05	Ikenen limakalvomuovaus	14	13	5	13	0	1	1	48	85	9	4	49	29
EFB10	Leukaluun muovausleikka	13	13	1	13	0	1	1	50	85	7	6	71	42
FKC00	Mitraaliläppävuodon kor	103	13	9	13	0	8	7	63	0	11	2	68	57
FM1CG	Sydämen I.VKMT	57	13	41	13	0	4	2	42	15	9	4	15	5
FXL00	Ekst-/para-/intrakorp V	473	13	3	12	3	36	25	49	15	11	2	0	0
GAA97	Muu pleurakanavointi tä	113	13	4	13	0	9	7	53	0	8	5	19	19
GAE96	Muu rintaonteloseinämäp	44	13	1	13	0	3	1	42	23	8	5	40	21
HAC99	Muu rintarauhasen poist	24	13	1	13	0	2	1	54	46	7	6	65	36
HAD35	Rintojen pienennys/nänn	29	13	0	13	0	2	1	52	0	0	13	276	203
JAJ00	Lantion abskessikanavoi	185	13	1	13	0	14	10	39	0	9	4	29	29
JCF00	Ruokatorviproteesin ase	102	13	1	12	2	8	4	68	0	8	5	24	6
JFA96	Muu paikallinen ohut-/p	58	13	17	13	0	5	3	51	0	7	6	31	24
JFF13	Ohutsuolen pääteavanne	170	13	45	11	0	13	9	61	0	9	4	54	33
JFG96	Muu suoliavanteen tai -	112	13	3	12	0	9	4	50	8	10	3	111	78
JLB35	Haimatiehytvierasesinep	29	13	22	13	0	2	1	56	46	8	5	116	41
KCC20	Virtsarakko/eturauhas/v	178	13	1	13	0	14	14	66	0	13	0	24	21
KCD10	Virtsarakon osittainen	89	13	24	12	0	7	7	60	8	7	6	73	58
KDH30	Virtsaputki-ihoavanteen	50	13	2	13	0	4	3	27	23	13	0	131	157
LDA20	Koepalan otto kohdun na	30	13	35	12	0	2	1	48	62	0	13	51	20
LEC10	Emätinväliseinän poisto	19	13	3	13	0	2	1	24	77	0	13	117	112
LFD00	Ulkosynnyttimien poisto	103	13	0	13	0	8	8	77	0	0	13	19	18

Toimenpiteelliset hoitajakset 2010 - Vårdperioder med åtgärder 2010

Liitetaulukko Bilagetabell 7

Päätoimenpiteet viiden merkin tasolla hoitajaksojen lukumäärän mukaan - Åtgärder på femställig nivå efter antal vårdperioder

Nomeskon suomalaisen version mukaan - Enligt Nomeskos finska version

	Hoito-päivät	Hoito-jaksot	Muu pää-tai sivu-toimenpide		Potilaat	Kuolleet	Hoitoajan keskiarvo	Hoitoajan mediaani	Keski-ikä	Yhden päivän aikana %	Hoito-jaksoja miehillä	Hoito-jaksoja naisilla	Jonotus-ajan keski-arvo	Jonotus-ajan mediaani
			Vård- Värd-dygn	Tillägskod för åtgärd										
							Medel-vårdtid	Median-vårdtid	Medel-ålder	Ett dygn %	Åtgärder hos män	Åtgärder hos kvinnor	Medel-väntetid	Median-väntetid
MA1AE	28	13	5	13	0	2	1	29	31	0	13	7	7	
MAA40	59	13	358	13	0	5	4	33	0	0	13	0	0	
NBL04	16	13	13	13	0	1	1	62	77	8	5	80	84	
NCT99	16	13	3	13	0	1	1	36	54	6	7	70	75	
NCU10	14	13	1	13	0	1	1	23	92	5	8	65	29	
NDH99	18	13	0	13	0	1	1	36	62	9	4	109	74	
NEA10	39	13	109	13	0	3	1	35	38	4	9	27	17	
NEA20	50	13	2	13	0	4	1	54	46	6	7	40	27	
NFS20	164	13	1	10	0	13	13	49	0	9	4	28	18	
NGG00	18	13	8	13	0	1	1	34	54	6	7	116	78	
NHH40	48	13	6	12	0	4	3	39	0	11	2	3	1	
PA1BC	45	13	8	13	0	4	2	63	15	8	5	9	10	
PDH51	98	13	2	13	0	8	7	66	8	10	3	35	22	
PE1YT	28	13	65	13	1	2	2	72	0	8	5	22	16	
PFU81	105	13	12	13	1	8	7	73	0	6	7	24	24	
PGH45	111	13	2	13	0	9	7	75	0	10	3	51	34	
QAD20	72	13	7	12	0	6	6	57	0	7	6	9	8	
QXE10	33	13	3	13	0	3	1	31	77	4	9	87	61	
R3110	31	13	23	13	0	2	3	22	15	4	9	6	6	
WX200	41	13	733	13	0	3	2	55	23	8	5	87	62	
WX419	156	13	615	12	0	12	6	57	0	8	5	49	49	
XA410	13	13	5	13	0	1	1	3	100	9	4	34	38	
XJD02	46	13	7	13	0	4	2	59	15	7	6	10	11	
XW2AT	44	13	3	13	0	3	1	63	46	7	6	9	9	
AAF30	89	12	3	12	0	7	4	44	0	9	3	7	5	
ABC28	46	12	2	12	0	4	4	63	0	3	9	79	69	
BAA99	27	12	4	12	0	2	2	67	17	3	9	54	47	
BC1AD	55	12	6	12	0	5	3	59	17	5	7	18	16	
CBK99	13	12	2	9	0	1	1	58	83	5	7	89	51	
CGF20	13	12	1	12	0	1	1	55	83	9	3	13	5	

Toimenpiteelliset hoitajakset 2010 - Vårdperioder med åtgärder 2010

Liitetaulukko Bilagetabell 7

Päätoimenpiteet viiden merkin tasolla hoitajaksojen lukumäärän mukaan - Åtgärder på femställig nivå efter antal vårdperioder

Nomeskon suomalaisen version mukaan - Enligt Nomeskos finska version

		Hoito- päivät	Hoito- jaksot	Muu pää- tai sivu- toimenpide	Potilaat	Kuolleet	Hoitoajan keskiarvo	Hoitoajan mediaani	Keski- ikä	Yhden päivän aikana %	Hoito- jaksoja miehillä	Hoito- jaksoja naisilla	Jonotus- ajan keski- arvo	Jonotus- ajan mediaani
		Vård- Vårddygn	Vård- perioder	Tillägskod för åtgärd	Patienter	Döda	Medel- vårdtid	Median- vårdtid	Medel ålder	Ett dygn %	Åtgärder hos män	Åtgärder hos kvinnor	Medel- väntetid	Median- väntetid
CGF35	Sarveiskalvon paikkaami	43	12	2	11	0	4	1	68	42	6	6	4	3
CJD15	EKKaihil,etuk mykiö+iri	13	12	6	12	0	1	1	71	75	4	8	100	72
DCB10	Kiinnikkeiden irrottelu	12	12	7	12	0	1	1	39	58	8	4	70	22
DKW40	Nenävaltimoiden sitomin	52	12	8	12	0	4	4	64	0	9	3	14	14
EFA20	Leukaluun kuoriosan poi	28	12	2	12	0	2	2	57	17	7	5	28	12
EG1CG	Leukanivel I.VKMT	12	12	8	12	0	1	1	5	42	7	5	0	0
EHC99	Muu suulaen korjaamisle	40	12	0	12	0	3	2	19	17	7	5	62	35
ENB10	Alanielun umpipussin po	23	12	0	12	0	2	1	36	42	6	6	80	64
FPH00	Tahdistin/sis defibr jo	175	12	14	12	1	15	10	50	8	7	5	70	48
FQA10	Ortotooppinen sydämensi	281	12	2	12	0	23	21	50	0	6	6	0	0
FXG00	ABP:n asettaminen ja kä	105	12	34	12	1	9	8	66	0	8	4	0	0
GA2AT	Keuhkop.kudosn.UÄ-o	96	12	10	12	2	8	2	69	25	9	3	5	4
GAB00	Rintaontelon hätäaukais	156	12	5	12	2	13	8	54	0	11	1	9	9
JAH20	Staging laparotomia,imu	50	12	4	12	0	4	4	52	8	7	5	14	7
JAL00	Biopsia vatsakalvo/suol	79	12	36	12	0	7	6	62	8	3	9	15	12
JAL96	Muu vatsakalvon muutoks	96	12	6	12	0	8	8	50	0	0	12	46	31
JCA42	Muu ruokatorvivuodon ty	67	12	18	12	0	6	5	60	0	9	3	0	0
JF1BD	Ohutsuolen erittäin laa	51	12	26	12	0	4	2	67	8	5	7	13	13
JFA86	Paksusuolisuolifistelisi	48	12	2	12	0	4	4	63	0	8	4	61	40
JFB01	Ohutsuolen typistys lap	246	12	3	12	0	21	7	59	0	6	6	35	37
JFF30	Muu paksusuolen avanne	153	12	12	12	0	13	11	50	0	6	6	35	39
JFG26	Term. suoliav. sulkua ja	85	12	0	12	0	7	6	59	0	5	7	77	75
JL5AG	Sappiteiden VKMT	72	12	81	12	0	6	5	67	0	4	8	0	0
KA3GB	Retrogr.pyelogr,yksi	24	12	65	12	0	2	1	39	42	5	7	63	38
KAS40	Siirretyn munuaisen poi	82	12	1	12	0	7	7	43	0	9	3	21	18
KCF02	Virtsarakon vierasesine	67	12	8	12	0	6	4	58	17	6	6	78	18
KDH96	Muu virtsaputken korjaa	37	12	4	12	0	3	1	38	33	7	5	111	84
KH1CB	Urografia	31	12	15	12	0	3	2	38	25	6	6	12	12
LAE20	Munasarjojen poisto	40	12	46	12	0	3	3	54	8	0	12	77	51

Toimenpiteelliset hoitajakset 2010 - Vårdperioder med åtgärder 2010

Liitetaulukko Bilagetabell 7

Päätoimenpiteet viiden merkin tasolla hoitajaksojen lukumäärän mukaan - Åtgärder på femställig nivå efter antal vårdperioder

Nomeskon suomalaisen version mukaan - Enligt Nomeskos finska version

		Hoito- päivät	Hoito- jaksot	Muu pää- tai sivu- toimenpide	Potilaat	Kuolleet	Hoitoajan keskiarvo	Hoitoajan mediaani	Keski- ikä	Yhden päivän aikana %	Hoito- jaksoja miehillä	Hoito- jaksoja naisilla	Jonotus- ajan keski- arvo	Jonotus- ajan mediaani
		Vård- Vårddygn	Vård- perioder	Tillägskod för åtgärd	Patienter	Döda	Medel- vårdtid	Median- vårdtid	Medel ålder	Ett dygn %	Åtgärder hos män	Åtgärder hos kvinnor	Medel- väntetid	Median- väntetid
LEA10	Emättimen pohjan aukais	58	12	3	11	0	5	5	54	25	0	12	52	33
MAB20	Epäonnistunut sikiön ul	26	12	9	12	0	2	2	31	33	0	12	5	5
NA1DG	Kaularanka,er.I.VKMT	66	12	25	12	0	6	5	58	8	6	6	228	242
NA2AD	Rintarangan TT	57	12	43	12	0	5	3	57	0	8	4	0	0
NAW99	Kaulan/selän leikkausha	107	12	4	12	0	9	5	51	8	2	10	6	6
NBC40	Olkatekoniveluusinta,mo	67	12	0	12	0	6	5	66	0	4	8	65	47
NBJ91	Muu olkaluun murtumalei	31	12	1	12	0	3	2	65	0	5	7	10	6
NCC30	Kyynärpään tekoniveluus	54	12	1	12	0	5	4	61	0	4	8	41	34
NDB10	Ranteen osatekonivellei	19	12	0	12	0	2	1	59	17	6	6	65	55
NDW99	Muu käden/ranteen haava	24	12	2	12	0	2	1	47	17	8	4	85	85
NH1DG	Nilkan er.I.VKMT	45	12	14	12	0	4	2	31	33	5	7	37	19
NH3BA	Jalkaterän ja varpaiden	62	12	110	12	0	5	4	62	8	6	6	163	163
NJ3CG	Raajojen I.VKMT	48	12	8	12	0	4	3	39	0	8	4	25	20
PC5CG	Munuaisveris.I.VKMT	64	12	11	12	0	5	5	61	0	6	6	45	45
PD1AE	Vatsa-aortan UÄ	27	12	22	12	1	2	2	73	0	7	5	64	52
PG1AT	Muun valtimon PTA	74	12	16	12	0	6	4	74	0	4	8	13	14
PH5AC	Vena spermatica,tutk	14	12	7	12	0	1	1	30	50	11	1	91	86
PHT99	Kemial/tukkiva ruiske I	23	12	15	12	0	2	1	40	67	2	10	187	157
PJD99	Muiden imusolmukkeiden	19	12	27	12	0	2	1	43	50	7	5	25	15
QBB99	Muu vartalon ihohaavan	133	12	39	11	0	11	10	53	0	9	3	5	5
QCG30	Yläraajan leikkaushaava	74	12	8	11	0	6	1	49	42	4	8	10	7
SFA00	Pieni täyte	12	12	1	12	0	1	1	16	100	8	4	7	6
TLE10	Vierasesinepoisto emätt	13	12	3	12	0	1	1	49	67	0	12	145	116
TND33	Yksilöllinen tuki tai k	35	12	73	12	0	3	1	41	42	6	6	42	42
UDC10	Tympanoskopia	12	12	32	12	0	1	1	10	100	8	4	24	15
AA4CG	Sellan laaja magneettit	50	11	8	11	0	5	5	38	27	7	4	40	20
AA6AD	Kallon luiden TT	35	11	72	11	0	3	1	14	9	6	5	285	308
AAE32	Akustikusneurpoisto tra	122	11	1	11	0	11	10	56	0	4	7	89	70
AAJ15	Hippokampuksen, aivotur	64	11	0	11	0	6	6	35	0	4	7	52	52

Toimenpiteelliset hoitajakset 2010 - Vårdperioder med åtgärder 2010

Liitetaulukko Bilagetabell 7

Päätoimenpiteet viiden merkin tasolla hoitajaksojen lukumäärän mukaan - Åtgärder på femställig nivå efter antal vårdperioder

Nomeskon suomalaisen version mukaan - Enligt Nomeskos finska version

		Hoito- päivät	Hoito- jaksot	Muu pää- tai sivu- toimenpide	Potilaat	Kuolleet	Hoitoajan keskiarvo	Hoitoajan mediaani	Keski- ikä	Yhden päivän aikana %	Hoito- jaksoja miehillä	Hoito- jaksoja naisilla	Jonotus- ajan keski- arvo	Jonotus- ajan mediaani
		Vård- Vårddygn	Vård- perioder	Tillägskod för åtgärd	Patienter	Döda	Medel- vårdtid	Median- vårdtid	Medel ålder	Ett dygn %	Åtgärder hos män	Åtgärder hos kvinnor	Medel- väntetid	Median- väntetid
AAJ20	Epileptisen pesäkkeen p	19	11	2	11	0	2	1	17	0	4	7	42	42
AAM00	Aivojen märkäpesäkk pun	87	11	1	8	0	8	5	63	0	6	5	0	0
ABE30	Dermaalisiinuksen poisto	20	11	0	11	0	2	1	21	64	8	3	39	17
ACC23	Kyynärhermon korjaamine	22	11	2	11	0	2	2	32	27	9	2	34	38
CAC00	Silmäkuopan seinäkorjau	20	11	1	11	0	2	2	31	9	10	1	21	7
CBG99	Muu silmäripsien virhea	11	11	4	11	0	1	1	69	91	5	6	148	97
CJE00	Kaihimykiön poisto ultr	14	11	0	11	0	1	1	78	73	4	7	50	11
CJF20	Tekomykiön poisto	13	11	15	11	0	1	1	74	45	3	8	40	20
DAD00	Korvalehden ompelu	17	11	3	11	0	2	1	44	36	9	2	0	0
DC1AD	Korvan TT	108	11	18	11	0	10	3	52	9	5	6	0	0
DHC00	Kudoskseen tunk. vier.e	18	11	0	11	0	2	1	8	82	8	3	1	1
EAB10	Huulijänteen poisto tai	12	11	8	11	0	1	1	9	91	4	7	45	20
ECA10	Ikenen aukaisu	14	11	3	11	0	1	1	36	73	6	5	70	43
EEA10	Koepalan otto yläleuast	13	11	1	11	0	1	1	49	64	6	5	24	6
EJB99	Muu kielen ja suunpohja	15	11	6	11	0	1	1	53	64	4	7	40	34
EKC30	Posken korjaaminen	27	11	4	11	0	3	1	46	27	4	7	49	43
ELB99	Muu sylkirauhasten pois	15	11	1	10	0	1	1	55	9	6	5	77	74
EMB00	Kasvaimen poisto nielu-	81	11	6	11	0	7	1	53	64	6	5	26	12
EMW99	Muu nielurisojen ja kit	20	11	6	11	0	2	1	20	27	6	5	22	22
FDA00	Aortan muovaus/suntti k	308	11	0	11	0	28	25	0	0	6	5	0	0
FDE00	Valtimotiehyeen sulku k	720	11	8	11	1	66	75	0	0	4	7	0	0
JCA60	Ruokatorvidivertikkelin	71	11	0	11	0	7	6	70	0	7	4	68	60
JCC00	Ruokatorven resektio hi	115	11	4	11	0	11	10	66	0	7	4	11	6
JCE31	Ruokatorviumpeuman hoit	176	11	2	11	0	16	16	6	0	7	4	0	0
JD1EE	Gastro-esof.refl.UÄ	66	11	1	11	0	6	1	59	27	5	6	12	11
JDA52	Muu ventr/pylorusvuotop	53	11	23	11	0	5	4	75	0	5	6	0	0
JDA61	Puhjennut mahahaavan or	60	11	3	11	0	6	5	52	9	7	4	0	0
JFW96	Muu ohut-/paksusuolitoi	86	11	7	11	0	8	7	42	27	5	6	43	30
JHC40	Peräaukon lenkki	14	11	0	5	0	1	1	41	64	8	3	36	13

Toimenpiteelliset hoitajakset 2010 - Vårdperioder med åtgärder 2010

Liitetaulukko Bilagetabell 7

Päätoimenpiteet viiden merkin tasolla hoitajaksojen lukumäärän mukaan - Åtgärder på femställig nivå efter antal vårdperioder

Nomeskon suomalaisen version mukaan - Enligt Nomeskos finska version

		Hoito- päivät	Hoito- jakset	Muu pää- tai sivu- toimenpide	Potilaat	Kuolleet	Hoitoajan keskiarvo	Hoitoajan mediaani	Keski- ikä	Yhden päivän aikana %	Hoito- jaksoja miehillä	Hoito- jaksoja naisilla	Jonotus- ajan keski- arvo	Jonotus- ajan mediaani
JLD10	Haiman pseudokystan ava	102	11	3	11	0	9	9	50	0	8	3	21	21
KBV42	Ureteroseelen aukaisu/p	14	11	0	11	0	1	1	42	45	4	7	69	30
KDD30	Virtsaputken kasvaimen	12	11	4	10	0	1	1	42	91	7	4	43	37
KGD10	Siittimen paikallisen m	11	11	5	11	0	1	1	38	91	11	0	56	45
LBC11	Raskauden poisto tubast	19	11	0	11	0	2	2	26	0	0	11	6	6
LBF61	Munanjohtimen osan pois	11	11	1	11	0	1	1	38	82	0	11	152	141
LEE30	Emätin-virtsatiefisteli	52	11	1	11	0	5	5	49	0	0	11	33	35
MBC96	Muu synnytysvaurion kor	37	11	8	11	0	3	3	31	18	0	11	131	131
NA1BD	Kaularangan laaja TT	17	11	10	11	0	2	1	51	36	5	6	38	31
NBG01	Olkanivelen muovausleik	13	11	6	11	0	1	1	35	0	9	2	122	139
NBK10	Olkaluun aukaisu tai po	17	11	0	11	0	2	1	37	45	6	5	87	90
NBK93	Muu lapaluun luuleikkau	18	11	2	11	0	2	2	44	18	6	5	54	40
NBU00	Olkapään tekonivelen po	66	11	0	11	0	6	6	61	9	8	3	64	62
ND1BA	Ranteen rtg, laaja	49	11	69	11	0	5	5	79	9	4	7	0	0
NDB58	Peukalon CMC ekonivelle	24	11	0	11	0	2	2	58	18	2	9	127	112
NDF68	Usean sorminivelen puhd	14	11	5	11	0	1	1	64	45	5	6	72	73
NDP12	Sormen takaisinistutus	70	11	2	11	0	6	6	37	9	10	1	0	0
NE1AG	Pelvimetriamagneetit	18	11	32	11	0	2	1	27	9	0	11	1	1
NEK99	Muu lantion luuleikkaus	42	11	3	11	0	4	1	36	0	8	3	39	10
NF1AT	Lonkkanivelp,UÄ-ohj	53	11	34	11	0	5	4	69	0	5	6	98	98
NG1DG	Polven er.I.VKMT	60	11	13	10	0	6	5	21	45	9	2	17	22
NGG30	Polven luudutusleikkaus	62	11	1	11	0	6	6	61	0	3	8	41	29
NGQ10	Amputaatio polviniveles	192	11	2	11	1	18	16	75	0	6	5	30	30
NHH10	Nilkkanivelen/nilkkaalu	92	11	4	11	0	8	7	45	9	6	5	0	0
PEN24	Arterioplastia,a. femor	48	11	36	10	0	4	4	69	0	7	4	30	22
PEQ23	Valtimostentti,a. femor	32	11	29	11	1	3	2	72	0	6	5	32	36
PFH67	Ohitus,a fem/popl a tib	131	11	3	11	0	12	10	69	0	6	5	12	15
PFU96	Uus.ohit fem/poplit. sä	145	11	1	11	0	13	7	77	0	2	9	11	12
PG5DE	Valtimolaskimoportin Do	19	11	6	9	0	2	1	63	55	6	5	0	0

Toimenpiteelliset hoitajakset 2010 - Vårdperioder med åtgärder 2010

Liitetaulukko Bilagetabell 7

Päätoimenpiteet viiden merkin tasolla hoitajaksojen lukumäärän mukaan - Åtgärder på femställig nivå efter antal vårdperioder

Nomeskon suomalaisen version mukaan - Enligt Nomeskos finska version

	Hoito- päivät	Hoito- jaksot	Muu pää- tai sivu- toimenpide	Potilaat	Kuolleet	Hoitoajan keskiarvo	Hoitoajan mediaani	Keski- ikä	Yhden päivän aikana %	Hoito- jaksoja miehillä	Hoito- jaksoja naisilla	Jonotus- ajan keski- arvo	Jonotus- ajan mediaani	
														Vård- Vårddygn
PHW99	Muu laskimoleikkaus	65	11	5	10	0	6	1	40	45	7	4	26	22
PJD63	Laaja imusolmukepoisto	22	11	11	11	0	2	1	59	0	11	15	14	
QDE00	Alaraajan ihopoimun tai	25	11	3	9	0	2	1	35	45	6	5	171	85
QDE15	Alaraajan ihon pintaker	38	11	6	11	0	4	1	59	64	4	7	89	27
QXB10	Suuren ihoahaavansidevai	11	11	5	1	0	1	1	0	100	11	0	0	0
QXJ00	Rasvaimu, paikkaa ei mä	12	11	0	11	0	1	1	46	82	3	8	31	20
SXC02	Suun ja hampaiston muu	97	11	89	11	0	9	5	49	0	5	6	99	99
TED00	Leukanivelsijoiltaanmen	24	11	2	8	0	2	1	50	27	1	10	31	31
TEG00	Leukanivelpunktio	11	11	3	8	0	1	1	53	100	3	8	19	18
TJG20	Peräruiske	61	11	3	11	0	6	3	5	9	5	6	55	55
TKE00	Neulakudonäytteen otto	23	11	13	11	0	2	1	69	36	11	0	48	24
TQW02	Muun syylänpoisto	11	11	2	11	0	1	1	35	100	4	7	38	41
XG470	Diffuusiokapasiteetti	64	11	95	11	0	6	6	73	0	4	7	0	0
XJC10	Ruokatorven pH-monitoro	16	11	6	11	0	2	1	2	9	6	5	34	11
XW1AT	Pinn.el,solunäyte,UÄ	67	11	8	11	0	6	4	65	9	5	6	1	1
XW3AT	Pinn.el,kud.näyte,UÄ	31	11	7	11	0	3	1	67	45	4	7	27	3
XW4CT	Sisäel,kudonäyte,TT	14	11	1	11	0	1	1	63	18	8	3	16	16
XX9TB	Täydentävä grafia	14	11	1	11	0	1	1	65	27	3	8	32	32
XX9XE	Muu UÄ	65	11	24	11	0	6	2	47	9	8	3	82	82
AAK20	Kallonsaumojen luutumis	61	10	1	10	0	6	6	0	0	6	4	50	56
ACC55	Säärihermon vapautus	10	10	2	10	0	1	1	52	60	4	6	106	87
CBC99	Muu silmäluomen vamm	13	10	2	10	0	1	1	48	60	4	6	91	112
CEC80	Silmälihaksen ositt muu	12	10	0	10	0	1	1	37	80	7	3	131	159
CGF45	Kovakalvohaavan ompeler	30	10	11	10	0	3	3	67	10	7	3	0	0
CHB99	Muu kammiokulma ja etuk	13	10	4	9	0	1	1	70	50	6	4	42	27
CJD10	EKKaihileikkaus,etukamm	10	10	1	10	0	1	1	76	100	3	7	52	52
CJF40	Tekomykiöpoisto+uusi et	10	10	7	10	0	1	1	74	60	3	7	38	22
CJF50	Tekomykiöpoisto,uusi ta	10	10	3	10	0	1	1	69	100	5	5	90	60
CJG40	Luks mykiöpoisto,tk-myk	10	10	0	10	0	1	1	48	80	4	6	34	34

Toimenpiteelliset hoitokasot 2010 - Vårdperioder med åtgärder 2010

Liitetaulukko Bilagetabell 7

Päätoimenpiteet viiden merkin tasolla hoitokasojen lukumäärän mukaan - Åtgärder på femställig nivå efter antal vårdperioder

Nomeskon suomalaisen version mukaan - Enligt Nomeskos finska version

	Hoito- päivät	Hoito- kasot	Muu pää- tai sivu- toimenpide	Potilaat	Kuolleet	Hoitoajan keskiarvo	Hoitoajan mediaani	Keski- ikä	Yhden päivän aikana %	Hoito- kasoja miehillä	Hoito- kasoja naisilla	Jonotus- ajan keski- arvo	Jonotus- ajan mediaani	
	Vård- dygn	Vård- perioder	Tillägskod för åtgärd	Patienter	Döda	Medel- vårdtid	Median- vårdtid	Medel ålder	Ett dygn %	Åtgärder hos män	Åtgärder hos kvinnor	Medel- väntetid	Median- väntetid	
DAW99	Muu korvalehden leikkau	10	10	3	10	0	1	1	23	80	6	4	62	31
DDD10	Vasaran ja jalustimen y	11	10	9	9	0	1	1	43	50	3	7	100	109
DGW99	Muu korvatorven leikkau	11	10	1	8	0	1	1	42	70	3	7	54	31
ECA50	Parodontal operation	10	10	4	10	0	1	1	43	90	5	5	56	55
EEW99	Muu yläleuan leikkaus	14	10	2	10	0	1	1	44	40	5	5	75	26
EN1CD	Suun ja kaulan pehmytos	41	10	12	9	0	4	3	42	10	5	5	20	20
FDB20	Arterial switch-leikkau	236	10	3	10	0	24	21	0	0	6	4	0	0
FEC00	Sydänpussin kanavointi	50	10	1	10	1	5	3	64	0	9	1	9	9
FKA32	Mitraaliläppäaukon laaj	51	10	3	9	0	5	2	65	0	4	6	71	50
FN1BD	Sepelvaltimoiden laaja	36	10	11	10	0	4	4	49	0	10	0	0	0
FNE01	Sepelvaltimo-ITA-valtim	55	10	8	10	1	6	6	72	0	8	2	45	13
JA3CT	Vatsaont.dren,TT-ohj	115	10	5	10	0	12	8	59	0	3	7	0	0
JAF96	Muu napatyrän leikkaus	11	10	5	10	0	1	1	26	70	6	4	91	77
JAL30	Vatsapaidan poisto	91	10	144	10	0	9	7	67	0	2	8	18	16
JDA00	Mahalaukun aukaisu	82	10	7	10	0	8	7	56	0	7	3	19	19
JDH00	Pohjukais-suolen avaus	91	10	3	10	0	9	9	54	20	6	4	30	28
JFA55	Muu paksusuolen poltto/	45	10	15	10	0	5	5	69	0	3	7	20	14
JFA83	Paksusuoliseinämän läpi	73	10	9	10	0	7	7	66	0	5	5	68	45
JFH01	Laparosk kolektomia,ile	96	10	2	10	0	10	10	60	0	5	5	60	43
JFL10	Suolen kiertymän tai ku	60	10	7	10	0	6	6	41	0	7	3	0	0
JGB40	Kolektomian jälk peräsu	86	10	0	10	0	9	9	45	0	6	4	100	53
JHA30	Peräaukokkanav-/ympäry	10	10	1	9	0	1	1	44	90	8	2	31	17
JJ1CE	Maksa,s-tie,haima-UÄ	62	10	4	10	0	6	5	56	10	4	6	12	12
JJA31	Maksakystan marsupialis	40	10	3	10	0	4	4	58	0	2	8	30	24
JK2AT	Sappir.punkt,UÄ-ohj	51	10	12	9	0	5	5	76	0	3	7	0	0
KA5AT	Munuaisk.punkt,UÄ-oh	12	10	13	10	0	1	1	58	50	6	4	30	25
KAS20	Munuaisen siirto eläväl	239	10	1	10	0	24	22	33	0	8	2	48	36
KCH10	Virtsarakon muovaus suo	124	10	5	10	0	12	12	34	10	6	4	112	120
KDE22	Vierasesinepoisto virts	13	10	0	9	0	1	1	51	40	9	1	99	56
KDW98	Muu virtsaputkeen kohdi	10	10	4	9	0	1	1	36	80	8	2	132	51

Toimenpiteelliset hoitajakset 2010 - Vårdperioder med åtgärder 2010

Liitetaulukko Bilagetabell 7

Päätoimenpiteet viiden merkin tasolla hoitajaksojen lukumäärän mukaan - Åtgärder på femställig nivå efter antal vårdperioder

Nomeskon suomalaisen version mukaan - Enligt Nomeskos finska version

	Hoito- päivät	Hoito- jaksot	Muu pää- tai sivu- toimenpide	Potilaat	Kuolleet	Hoitoajan keskiarvo	Hoitoajan mediaani	Keski- ikä	Yhden päivän aikana %	Hoito- jaksoja miehillä	Hoito- jaksoja naisilla	Jonotus- ajan keski- arvo	Jonotus- ajan mediaani	
														Vård- Vårddygn
KGC10	Siittimen poisto kokona	86	10	7	10	1	9	8	68	0	10	0	14	14
KGH69	Muu hypospadialeikkaus	53	10	0	10	0	5	7	5	0	10	0	200	241
KGV00	Terskan kurouman palaut	17	10	1	10	0	2	1	19	10	10	0	0	0
LAA01	Munasarjarakkulan punkt	11	10	18	10	0	1	1	35	50	0	10	53	54
LAB01	Munasarjan aukaisu LAP	27	10	10	10	0	3	2	36	30	0	10	23	18
LCB96	Muu kohdun muutoksen poist	18	10	9	10	0	2	1	41	40	0	10	42	35
LCC00	Osittainen kohdun poist	42	10	1	10	1	4	3	52	0	0	10	37	11
LCF00	Kohdunvieruskudoksen ka	34	10	16	10	0	3	4	39	20	0	10	75	61
LCF97	Muu kohdunvieruskudosm	18	10	5	10	0	2	1	28	40	0	10	99	91
LEC00	Osittainen emättimen po	26	10	8	10	0	3	2	67	10	0	10	64	46
LFE00	Ulkosynnyttimien ompelu	10	10	4	10	0	1	1	19	60	0	10	90	76
NAG52	Th-luudutus taakse/sivu	75	10	1	10	0	8	6	67	0	5	5	13	13
NBW99	Olkapää/-varsileikkaush	57	10	2	10	0	6	3	46	10	8	2	3	3
NCE15	Kyynärnivelen kapselin	11	10	3	10	0	1	1	36	60	5	5	17	21
NDL62	Käden janteen lyhennys	10	10	9	10	0	1	1	48	90	6	4	82	51
NEK10	Lantion luun aukaisu ta	18	10	3	10	0	2	1	47	20	3	7	94	71
NER20	Lantion kasvaimen poist	80	10	0	10	0	8	5	50	0	7	3	67	37
NFU10	Lonkan/reiden eksterni	25	10	2	10	0	3	1	47	40	3	7	34	20
NGH10	Polvinivelen/lumpion su	24	10	0	9	0	2	2	49	10	5	5	0	0
NGK70	Sääriiluun osan siirto,	18	10	4	10	0	2	2	22	30	3	7	74	44
NHB20	Jalkaterä-/varvas,tekon	14	10	0	10	0	1	1	52	20	4	6	85	106
PC1AC	Aortan angiografia	17	10	15	9	0	2	2	66	0	8	2	48	28
PC1BD	Rinta-aortan laaja TT	23	10	7	10	0	2	2	71	10	8	2	58	58
PDE22	Tromb/embolektomia, a. i	37	10	6	10	2	4	3	74	0	7	3	53	53
PEE24	Tromb/embolektomia, a. f	48	10	12	10	1	5	5	80	0	2	8	10	10
PET23	A fem com kem.aine/sulj	89	10	0	10	0	9	3	60	0	5	5	17	17
PG5AC	Valtimolaskimoportin va	13	10	25	9	0	1	1	56	20	7	3	7	4
PH2AC	Alaraajan laskimot.	41	10	11	10	0	4	3	56	0	4	6	31	31
PJ2AT	Imusolm.kud.näyte,UÄ	36	10	33	10	0	4	3	69	40	4	6	7	4

Toimenpiteelliset hoitajakset 2010 - Vårdperioder med åtgärder 2010

Liitetaulukko Bilagetabell 7

Päätoimenpiteet viiden merkin tasolla hoitajaksojen lukumäärän mukaan - Åtgärder på femställig nivå efter antal vårdperioder

Nomeskon suomalaisen version mukaan - Enligt Nomeskos finska version

		Hoito- päivät	Hoito- jakso	Muu pää- tai sivu- toimenpide	Potilaat	Kuolleet	Hoitoajan keskiarvo	Hoitoajan mediaani	Keski- ikä	Yhden päivän aikana %	Hoito- jaksoja miehillä	Hoito- jaksoja naisilla	Jonotus- ajan keski- arvo	Jonotus- ajan mediaani
PJD43	Imusolmukepoisto aortan	72	10	15	10	0	7	6	41	0	6	4	23	23
PJW99	Muu imusuonijärjestelmä	37	10	89	10	0	4	3	47	10	4	6	104	120
QAJ20	Subperiostaalinen kasvo	21	10	0	10	0	2	2	60	10	2	8	172	174
QBE25	Vartalon palovamma-arve	38	10	1	10	0	4	3	40	20	5	5	135	108
QCH00	Sormen kynnen poisto	10	10	3	10	0	1	1	46	100	7	3	45	40
QXA05	Ihon aukaisu, paikkaa e	38	10	2	10	0	4	2	38	20	5	5	26	23
SDA02	Parodontologinen hoito,	18	10	104	10	0	2	1	24	70	6	4	76	70
TFC20	Katetrointi sydämen mol	14	10	38	10	0	1	1	60	30	7	3	13	15
TJJ00	Neulakudosnäytteen otto	11	10	11	10	0	1	1	50	70	4	6	9	11
TNH11	Diagn/therp inj nilk/ja	33	10	23	10	0	3	1	44	80	1	9	33	23
WX703	Nenänielu- tai nieluput	55	10	13	10	0	6	3	53	10	5	5	0	0
WX940	Alilämpöisen potilaan I	61	10	0	10	3	6	3	58	10	5	5	0	0
XGX32	Ultraäänitutkimus bronk	59	10	1	10	0	6	2	70	0	8	2	6	2
XX1VW	Radiologin lausunto	46	10	2	10	0	5	5	70	0	6	4	27	27
XX4AT	Ontelon dren,UÄ-ohj.	68	10	6	10	0	7	4	59	0	4	6	0	0
AA4DG	Sellan er laaja magneet	19	9	1	8	0	2	1	27	67	3	6	75	75
AAQ00	Paikal lihassiirto kasv	29	9	1	9	0	3	3	58	0	3	6	150	180
AAU00	Istutteen tai kiinn.lai	22	9	0	9	0	2	2	29	11	5	4	15	13
ABC53	Selkäydin ja hermojuuri	40	9	3	8	0	4	4	67	0	5	4	51	46
ACC28	Hartiahermopunoksen kor	36	9	0	9	0	4	4	16	0	7	2	31	10
CDC40	Silmän tyhjennys+istutt	15	9	0	9	0	2	1	55	11	5	4	91	39
CGF25	Sarveiskalvo-ompelu+uve	27	9	4	9	0	3	2	46	11	6	3	5	5
CGF50	Kovakalvoahaavan ompelu-	28	9	2	9	0	3	3	58	22	3	6	1	1
CGG20	Epikeratofakia, keratof	9	9	0	9	0	1	1	46	56	5	4	131	84
CJB20	Jälkikäihypoisto imulla	9	9	1	9	0	1	1	57	100	3	6	27	25
CJD99	Muu ekstrakapsulaarinen	12	9	0	8	0	1	1	42	33	6	3	26	23
CKD70	Pre(epi)retinaalikalvon	13	9	630	9	0	1	1	67	0	8	1	69	58
DCA40	Rasvapaikkaus tai muu v	13	9	0	9	0	1	1	22	78	4	5	71	36
DDA10	Kuuloluuketjun tutkimus	9	9	0	9	0	1	1	29	67	5	4	63	41

Toimenpiteelliset hoitajakset 2010 - Vårdperioder med åtgärder 2010

Liitetaulukko Bilagetabell 7

Päätoimenpiteet viiden merkin tasolla hoitajaksojen lukumäärän mukaan - Åtgärder på femställig nivå efter antal vårdperioder

Nomeskon suomalaisen version mukaan - Enligt Nomeskos finska version

	Hoito- päivät	Hoito- jaksot	Muu pää- tai sivu- toimenpide	Potilaat	Kuolleet	Hoitoajan keskiarvo	Hoitoajan mediaani	Keski- ikä	Yhden päivän aikana %	Hoito- jaksoja miehillä	Hoito- jaksoja naisilla	Jonotus- ajan keski- arvo	Jonotus- ajan mediaani
DDD20 Tärykalvon/jalustimen l	10	9	1	9	0	1	1	31	56	5	4	129	72
DDD30 Tärykalvon/jalustimen p	10	9	0	9	0	1	1	51	33	3	6	82	74
DED00 Ontelon täyttö kartioli	11	9	3	9	0	1	1	51	33	4	5	113	102
DHD00 Nenän limakalvon ompel	19	9	4	9	0	2	1	23	33	7	2	1	1
ECB10 Ikenen korjaamisleikkau	11	9	3	8	0	1	1	40	89	3	6	81	81
EDC32 Alaleuan nivelhaar. sul	14	9	7	9	0	2	1	42	33	8	1	9	9
EDW99 Muu alaleuan leikkaus	16	9	3	9	0	2	1	44	33	6	3	50	25
EEC99 Muu yläleuan korjaamisl	26	9	0	9	0	3	3	42	22	6	3	21	14
EFA40 Leukakystan aukaisu	9	9	4	9	0	1	1	48	78	6	3	23	20
ELB20 Kielenalussylikirauhasen	9	9	1	9	0	1	1	37	44	3	6	70	44
EP1LT Kaulan tai pään suonima	10	9	6	9	0	1	1	29	67	5	4	58	60
FCA75 Aortan tyven korjaus lä	59	9	0	9	0	7	7	46	0	7	2	117	140
FCC50 Laskevan aortan korjaus	104	9	3	9	1	12	14	57	0	7	2	94	95
FGC10 Trikuspidaaliläppärenga	74	9	31	9	0	8	9	69	0	2	7	92	84
FJE42 Keuhkovalti.läpän laaj.	42	9	0	9	0	5	2	0	0	5	4	34	31
FN1CD Sepelvaltimoiden erittä	22	9	7	9	0	2	2	51	22	4	5	19	19
FNA03 ITA/kolme distaalista a	44	9	2	8	0	5	6	68	22	6	3	33	35
FPH10 Tahdistin/sis defibr jo	94	9	4	9	1	10	6	62	0	4	5	4	4
GA6AA Rintalastan rtg	36	9	12	9	0	4	2	68	22	8	1	0	0
GDB21 Keuhkojaokkeen poisto t	40	9	0	9	0	4	4	66	0	2	7	49	47
GDC20 KeuhkoloHKon poisto/sle	72	9	4	9	0	8	7	55	0	8	1	32	42
GDD20 Haajennettu keuhkonpois	167	9	1	9	0	19	16	55	0	8	1	24	20
HA3AT Rintar.punkt,UÄ-ohj	58	9	7	8	0	6	3	57	0	0	9	8	8
JAG97 Muu harv tyrän leikkaus	25	9	1	9	0	3	2	56	0	1	8	147	96
JAH33 Auki jätetyn vatsanonte	594	9	13	9	3	66	41	62	0	6	3	87	87
JBB97 Muu palleatyräleikkaus	23	9	6	9	0	3	2	59	0	2	7	102	124
JCA96 Muu ruokatorven avau/pa	25	9	1	8	0	3	3	64	0	5	4	43	22
JCC30 Ruokatorvipoisto toraka	135	9	0	9	1	15	13	58	11	5	4	49	16
JDC97 Ventrikkeli resektio/muu	115	9	1	9	0	13	6	72	0	3	6	24	23

Toimenpiteelliset hoitajakset 2010 - Vårdperioder med åtgärder 2010

Liitetaulukko Bilagetabell 7

Päätoimenpiteet viiden merkin tasolla hoitajaksojen lukumäärän mukaan - Åtgärder på femställig nivå efter antal vårdperioder

Nomeskon suomalaisen version mukaan - Enligt Nomeskos finska version

		Hoito- päivät	Hoito- jakset	Muu pää- tai sivu- toimenpide	Potilaat	Kuolleet	Hoitoajan keskiarvo	Hoitoajan mediaani	Keski- ikä	Yhden päivän aikana %	Hoito- jaksoja miehillä	Hoito- jaksoja naisilla	Jonotus- ajan keski- arvo	Jonotus- ajan mediaani
JDF32	Mahalaukun laajeneva vi	14	9	0	7	0	2	1	43	44	7	2	59	41
JFL00	Suolentuppeuman avoin p	45	9	3	8	0	5	4	1	0	5	4	0	0
JFW97	Muu ohut-/paksusuolitoi	19	9	11	9	0	2	1	37	44	1	8	44	26
JHD50	Peräaukkoavanteen poist	12	9	0	8	0	1	1	48	22	4	5	35	19
JJB40	II, III ja IV maksasegm	73	9	0	9	0	8	8	61	0	4	5	20	18
JK3AT	Sappitiedren,UÅ-ohj	93	9	10	9	0	10	7	78	0	7	2	0	0
JK3FT	Kat.vaihto,sappitie	35	9	9	8	0	4	2	60	33	2	7	70	83
JK4ZT	Sappitieprot, maksa	55	9	42	9	0	6	3	71	11	5	4	14	5
JLT00	Haimatiehytkiven kehonu	23	9	5	6	0	3	1	58	22	9	0	20	27
KBD00	Virtsanjohtimen osittai	73	9	1	9	0	8	6	58	0	3	6	40	21
KEC10	Eturauhasen täyd. poist	24	9	1	9	0	3	2	71	0	9	0	40	39
KGD00	Terskan osan poisto	23	9	3	9	0	3	1	58	22	9	0	39	14
KGH40	Priapismmin vuoksi tehty	30	9	4	8	0	3	2	42	0	9	0	0	0
KKA20	Vatsaontelon takaisen t	192	9	4	7	1	21	9	59	0	6	3	27	27
LAB11	Biopsia munasarjasta LA	14	9	11	9	0	2	1	30	11	0	9	24	17
LAG21	Munasarjan kiertymän oi	13	9	5	9	0	1	1	25	11	0	9	0	0
LC001	Sädeh kohdun+ymp prim.	12	9	1	4	0	1	1	47	78	0	9	4	4
LEB20	Emättimen kystan marsup	12	9	1	9	0	1	1	38	67	0	9	38	18
LGA98	Muu naisten sterilisaat	9	9	2	9	0	1	1	39	100	0	9	181	50
LX1AE	Gynek.UÅ,kl.tutk.yht	12	9	14	9	0	1	1	31	33	0	9	33	33
MBC20	Ulkosynnyttimien ompelu	36	9	94	9	0	4	4	27	0	0	9	3	3
NA7BT	Fasetti-inj,lpv-ohj	9	9	0	9	0	1	1	58	67	3	6	65	41
NAJ30	Hannerangan murtumaleik	135	9	3	9	0	15	13	53	0	4	5	7	7
NAT14	Selän kiinnitys ilman I	33	9	5	9	0	4	3	53	0	6	3	92	79
NBJ70	Olkaluun murtuman ulkoi	42	9	3	9	0	5	4	47	33	5	4	11	11
NCA20	Kyynärnivelen/-varren t	13	9	0	9	0	1	1	33	67	7	2	43	19
NCE35	Kyynärnivelpaps/-nivels	12	9	0	9	0	1	1	47	44	3	6	45	11
NCH99	Muu kyynärnivelen leikk	26	9	1	9	0	3	2	46	33	2	7	61	62
NDC30	Ranteen kokotekonivelen	28	9	2	9	0	3	3	49	33	4	5	8	8

Toimenpiteelliset hoitajakset 2010 - Vårdperioder med åtgärder 2010

Liitetaulukko Bilagetabell 7

Päätoimenpiteet viiden merkin tasolla hoitajaksojen lukumäärän mukaan - Åtgärder på femställig nivå efter antal vårdperioder

Nomeskon suomalaisen version mukaan - Enligt Nomeskos finska version

	Hoito- päivät	Hoito- jakso	Muu pää- tai sivu- toimenpide	Potilaat	Kuolleet	Hoitoajan keskiarvo	Hoitoajan mediaani	Keski- ikä	Yhden päivän aikana %	Hoito- jaksoja miehillä	Hoito- jaksoja naisilla	Jonotus- ajan keski- arvo	Jonotus- ajan mediaani	
														Vård- Vårddygn
NDL60	Käden janteen pidennys	23	9	1	9	0	3	1	37	22	5	4	74	48
NDS10	Käden nivelen tulehdusl	51	9	2	8	1	6	5	60	0	5	4	0	0
NFR99	Muu lonkan tai reiden k	34	9	1	9	0	4	1	40	56	7	2	61	42
NFT00	Reisiluvedon asettamin	106	9	2	9	0	12	10	24	0	3	6	0	0
NGL22	Säärlihaksen/jänte(id)e	39	9	16	9	1	4	1	44	11	5	4	94	52
NH4AE	Akillesjänteen UÄ	25	9	18	9	0	3	2	55	11	7	2	15	15
NHH80	Varpaan nivelen/nivelte	27	9	0	9	0	3	1	35	33	7	2	6	6
NHT62	Kampurajalan primaarine	12	9	0	9	0	1	1	1	22	5	4	24	10
NK6BN	Luuston dyn/useampivaih	92	9	11	9	0	10	4	53	0	5	4	0	0
PA2BG	Pään verisuont.VKMT	13	9	19	9	0	1	1	38	56	1	8	0	0
PA6BG	Kaulaverisuont.VKMT	30	9	45	9	0	3	2	49	11	3	6	0	0
PBC11	Ompeleminen, a. ulnaris	22	9	14	9	0	2	2	43	33	5	4	0	0
PC5BT	Munuaisvalt.I.PTA	19	9	5	9	0	2	2	62	0	4	5	25	22
PCG04	Aneurysman korjaus,ylää	140	9	0	9	1	16	16	72	0	7	2	50	42
PD1AD	Vatsa-aortan ja haaroje	23	9	9	9	0	3	2	76	0	7	2	147	182
PDG30	Aneurysman korjaus,a. i	61	9	0	8	0	7	7	63	0	8	1	42	25
PDP20	Perkutaani arterioplast	16	9	6	9	0	2	2	71	0	5	4	24	19
PEC25	Ompelu, a. femoralis su	46	9	6	9	0	5	4	67	0	6	3	18	11
PJD44	Imusolmukepoisto a ilia	56	9	192	9	0	6	5	62	0	5	4	18	12
QAE25	Pään/kaulan palovamma-æ	14	9	0	8	0	2	1	39	44	4	5	163	174
QCE40	Yläraajaihon epämuod/sa	18	9	1	9	0	2	1	37	22	6	3	64	51
QCH01	Sormen kynsialustan kor	10	9	9	9	0	1	1	31	78	8	1	53	34
QXB99	Muu ihohaavan hoitotoim	42	9	6	9	0	5	4	30	11	6	3	34	34
TAD06	Sympaatt hermosalpaus l	34	9	1	5	0	4	2	61	44	4	5	9	6
TEA00	Koepalan otto huulesta	9	9	7	9	0	1	1	53	100	3	6	14	11
TNH31	Valmistuki, nilkka tai	15	9	10	9	0	2	1	39	33	5	4	0	0
TNH32	Yksilöllinen lasta, nil	82	9	9	9	0	9	5	26	0	6	3	56	56
WX105	Pintapuudutus iholle ta	9	9	1 429	9	0	1	1	38	100	6	3	29	19
XQ820	Lääkeainealtistus	11	9	1	8	0	1	1	9	89	5	4	77	72

Toimenpiteelliset hoitokasot 2010 - Vårdperioder med åtgärder 2010

Liitetaulukko Bilagetabell 7

Päätoimenpiteet viiden merkin tasolla hoitokasojen lukumäärän mukaan - Åtgärder på femställig nivå efter antal vårdperioder

Nomeskon suomalaisen version mukaan - Enligt Nomeskos finska version

	Hoito- päivät	Hoito- kasot	Muu pää- tai sivu- toimenpide	Potilaat	Kuolleet	Hoitoajan keskiarvo	Hoitoajan mediaani	Keski- ikä	Yhden päivän aikana %	Hoito- kasoja miehillä	Hoito- kasoja naisilla	Jonotus- ajan keski- arvo	Jonotus- ajan mediaani
	Vård- Vårddygn	Vård- perioder	Tillägskod för åtgärd	Patienter	Döda	Medel- vårdtid	Median- vårdtid	Medel ålder	Ett dygn %	Åtgärder hos män	Åtgärder hos kvinnor	Medel- väntetid	Median- väntetid
XX2BT Injektio, lpv-ohjaus	23	9	8	8	0	3	2	50	33	4	5	22	18
AA1BM Pään 3 Teslan MT	20	8	13	6	0	3	1	26	38	4	4	36	29
AAE99 Muu kallonpohjan kautta	85	8	2	8	0	11	10	64	0	3	5	26	26
AAK10 Kovan aivokalvon korjaa	70	8	4	8	0	9	8	51	0	2	6	25	17
ABB99 Muu spinkanavakasvain/a	28	8	2	8	0	4	3	44	13	4	4	68	47
ABC33 Hermojuuridekompr rinta	26	8	4	8	0	3	3	57	0	3	5	18	13
ACC56 Iskiashermon vapautus	12	8	2	8	0	2	1	57	25	2	6	83	87
BB4WT Parathormoninäyte	11	8	1	8	0	1	1	58	13	2	6	28	24
BBA50 Lisäkilpirauhasten pois	21	8	1	8	0	3	2	46	0	4	4	100	87
CGA00 Koepalan otto sarveiska	23	8	1	7	0	3	1	44	50	4	4	14	9
CGG30 Sarveiskalvon ant lamel	8	8	0	7	0	1	1	51	75	3	5	248	184
CJC99 Muu intrakapsulaarinen	12	8	0	8	0	2	1	76	25	4	4	21	26
CKD15 Silikoni/viskoel ruisku	28	8	179	8	0	4	2	60	0	4	4	8	5
CKW99 Muu korioidea/lasiais/r	27	8	6	8	0	3	3	78	13	2	6	5	5
DHB45 Nenäkuorikon pienennös	8	8	38	8	0	1	1	39	63	5	3	75	70
EB1BA Hammas-rtg, laaja	36	8	46	8	0	5	1	51	38	6	2	21	21
ECA60 Vierasesinepoisto ien/h	10	8	2	7	0	1	1	50	25	2	6	199	120
ECB00 Ikenen ompelu	19	8	12	8	0	2	1	25	38	5	3	54	54
EDC34 Muun alaleuan murt. sul	29	8	13	8	0	4	3	28	13	6	2	24	24
EKC00 Posken ompelu	11	8	7	8	0	1	1	27	38	6	2	0	0
EKC20 Posken muovausleikkaus	14	8	0	7	0	2	2	54	38	2	6	86	74
ENB30 Kurkunpään ja nielun po	79	8	1	8	0	10	1	27	63	7	1	12	9
FDH96 Muu aortan kaaren (IAA)	135	8	0	8	0	17	16	0	0	1	7	0	0
FHE30 Fallot'n korjaus transa	91	8	0	8	0	11	11	1	0	7	1	161	136
FJF10 Keuhkovaltimotekoläppä,	61	8	0	8	0	8	8	36	0	4	4	81	82
FMD96 Muu aorttaläppäproteesi	48	8	2	7	0	6	2	77	0	4	4	4	4
FQA00 Ortooppinen sydämensi	276	8	0	8	0	35	30	40	0	6	2	0	0
GAB20 Rintaontelon aukaisu ri	96	8	7	8	2	12	8	56	0	5	3	80	13
GAC20 Keuhkopus kasvain/muuto	79	8	5	8	1	10	9	62	0	6	2	32	21
GAC37 Kemiallinen pleurodeesi	84	8	13	8	0	11	8	60	0	2	6	6	6

Toimenpiteelliset hoitajakset 2010 - Vårdperioder med åtgärder 2010

Liitetaulukko Bilagetabell 7

Päätoimenpiteet viiden merkin tasolla hoitajaksojen lukumäärän mukaan - Åtgärder på femställig nivå efter antal vårdperioder

Nomeskon suomalaisen version mukaan - Enligt Nomeskos finska version

		Hoito- päivät	Hoito- jaksot	Muu pää- tai sivu- toimenpide	Potilaat	Kuolleet	Hoitoajan keskiarvo	Hoitoajan mediaani	Keski- ikä	Yhden päivän aikana %	Hoito- jaksoja miehillä	Hoito- jaksoja naisilla	Jonotus- ajan keski- arvo	Jonotus- ajan mediaani
		Vård- Vårddygn	Vård- perioder	Tillägskod för åtgärd	Patienter	Döda	Medel- vårdtid	Median- vårdtid	Medel ålder	Ett dygn %	Åtgärder hos män	Åtgärder hos kvinnor	Medel- väntetid	Median- väntetid
GAC41	Pleurode/keuhkopussipoi	38	8	5	7	0	5	5	59	0	4	4	7	4
GAF96	Muu rintakehän epämuoto	18	8	0	8	0	2	1	33	25	7	1	144	93
GDA00	Keuhkon aukaisu ja kana	49	8	2	8	0	6	6	59	0	8	0	0	0
GEW99	Muu välikarsina- ja kat	39	8	2	8	0	5	4	44	0	4	4	9	7
JAG10	Vatsahalkion, gastroski	213	8	2	8	1	27	24	0	0	3	5	0	0
JAH30	Vatsaontelon aukaisu ja	284	8	22	8	6	36	10	51	0	6	2	0	0
JAK04	Vatsaontelon huuhtelu t	42	8	16	8	0	5	3	37	0	2	6	153	153
JDA05	Mahalaukun polyyypin poi	18	8	3	7	0	2	2	75	0	4	4	42	42
JDH25	Muu vuodon tyrehtyttämi	31	8	20	8	0	4	4	68	13	6	2	0	0
JFA10	Paksusuolen avaus	105	8	1	8	1	13	6	63	0	4	4	71	28
JFB41	Transversumresektio LAP	46	8	2	8	0	6	4	65	0	2	6	62	53
JFF24	Transversostomia LAP	86	8	6	8	0	11	9	65	0	3	5	33	34
JFG29	Term. suoliav. sulkua ja	73	8	1	8	0	9	9	64	0	4	4	26	34
JFK96	Muu vatsaontelo kiinnik	62	8	5	7	0	8	7	71	0	3	5	11	11
JGA35	Muu peräsuolivuodon tyr	25	8	1	8	0	3	1	69	38	4	4	15	18
JHC50	Peräaukon teko matalan	36	8	1	8	0	5	3	0	0	4	4	10	12
JJA43	Maksamuutoksen tuhoami	51	8	1	8	0	6	7	60	0	3	5	19	15
JJB00	Maksan kiilapoisto	46	8	0	8	0	6	6	66	0	4	4	13	13
JK1AT	Sappirakon kanav.	52	8	12	8	0	7	6	82	0	3	5	0	0
JN2AD	Alavatsan TT	45	8	13	8	1	6	2	60	38	5	3	12	12
JN3CA	Vatsanatiivi suppea	20	8	17	6	0	3	2	26	0	4	4	0	0
KA1AN	Munuaisparenkyymien gam	11	8	4	8	0	1	1	1	88	5	3	48	62
KAB00	Koepalan ottaminen munu	23	8	11	8	0	3	2	14	0	6	2	17	19
KAD10	Munuaisen poisto puolik	38	8	0	8	0	5	5	15	0	4	4	52	28
KAE11	Munuaisaltaan kiven poi	52	8	3	8	0	7	6	52	0	3	5	94	68
KAH30	Pyeloureteroplastia kat	61	8	0	8	0	8	8	23	0	0	8	47	39
KAH62	Endopyelotomia virtsati	25	8	0	8	0	3	3	68	0	2	6	48	38
KB1CG	Virtsateiden laaja VKMT	12	8	2	8	0	2	1	17	38	7	1	66	44
KB1FN	Virtsarefl.GK,radiolääk	8	8	3	8	0	1	1	3	100	0	8	92	92

Toimenpiteelliset hoitojaksot 2010 - Vårdperioder med åtgärder 2010

Liitetaulukko Bilagetabell 7

Päätoimenpiteet viiden merkin tasolla hoitojaksojen lukumäärän mukaan - Åtgärder på femställig nivå efter antal vårdperioder

Nomeskon suomalaisen version mukaan - Enligt Nomeskos finska version

		Hoito- päivät	Hoito- jaksot	Muu pää- tai sivu- toimenpide	Potilaat	Kuolleet	Hoitoajan keskiarvo	Hoitoajan mediaani	Keski- ikä	Yhden päivän aikana %	Hoito- jaksoja miehillä	Hoito- jaksoja naisilla	Jonotus- ajan keski- arvo	Jonotus- ajan mediaani
KBH45	Endoureterotomia tähyt	19	8	1	8	0	2	2	54	13	4	4	38	32
KBH96	Muu virtsanjohtimen kor	70	8	1	8	0	9	8	47	0	4	4	30	30
KCD20	Virtsarakon umpipussin	56	8	5	8	0	7	8	57	13	8	0	48	28
KCH40	Rakon kaulan halkaisu t	28	8	0	8	0	4	3	72	0	7	1	104	44
KDD52	Virtsaputken läppien po	36	8	7	8	0	5	3	0	0	8	0	6	6
KDE12	Kiven poisto virtsaputk	17	8	3	8	0	2	2	66	13	7	1	20	20
KDH62	Muu virtsaputkiahtautum	25	8	2	8	0	3	2	48	0	8	0	31	30
KDK40	Virtsaputken tekosulkij	36	8	1	8	0	5	4	73	13	8	0	30	23
KFC96	Muu täydellinen kives/l	14	8	1	8	0	2	1	45	13	8	0	49	20
KGH00	Siittimen ompelu	13	8	1	8	0	2	1	22	50	8	0	51	51
KH1RT	Virtsatiedilataatio	45	8	7	7	0	6	3	51	25	7	1	19	26
LCA20	Vierasesineen poisto ko	8	8	5	8	0	1	1	42	100	0	8	107	110
MAB10	Sikiön ulkokäännös	42	8	9	8	0	5	2	30	13	0	8	0	0
MBB10	Kohtuontelon vuodon tuk	40	8	11	8	0	5	5	31	0	0	8	2	2
MBB96	Muu käsin suoritettu tm	40	8	4	8	0	5	4	29	0	0	8	22	22
MCA30	Keisarileikkaus/kohtuam	41	8	5	8	0	5	5	34	0	0	8	13	17
NB4AA	Lapaluun rtg	28	8	17	8	0	4	3	70	25	6	2	28	28
NBE10	Olkanivelen kapselin au	14	8	3	8	0	2	1	55	88	3	5	70	82
NBQ20	Olkavarsiamputaatio	84	8	2	8	0	11	6	63	25	5	3	6	6
NBS99	Muu olkapään/olkavarren	56	8	4	8	0	7	7	57	0	7	1	0	0
NCC20	Kyynärpään tekonivelen	34	8	0	8	0	4	4	63	0	1	7	121	75
NCF99	Muu kyynärnivelen nivel	8	8	2	7	0	1	1	27	75	6	2	72	64
NCL40	Kyynärvarren jänteen ko	11	8	0	8	0	1	1	48	63	6	2	63	52
NCT50	Vier.esin poisto kyynär	11	8	0	8	0	1	1	35	38	5	3	16	16
NDB20	Ranteen kokotekonivelle	42	8	0	8	0	5	5	54	0	0	8	197	119
NDE10	Rannenivelkapseliaukais	11	8	1	8	0	1	1	56	50	2	6	63	60
NDE99	Muu ranne- tai käsinive	8	8	4	8	0	1	1	44	63	7	1	64	66
NDG00	Ranteen muovausleikkaus	8	8	1	8	0	1	1	53	38	5	3	95	97
NDG61	Muun sormen cmc nivelen	8	8	1	8	0	1	1	45	63	4	4	148	86

Toimenpiteelliset hoitokasot 2010 - Vårdperioder med åtgärder 2010

Liitetaulukko Bilagetabell 7

Päätoimenpiteet viiden merkin tasolla hoitokasojen lukumäärän mukaan - Åtgärder på femställig nivå efter antal vårdperioder

Nomeskon suomalaisen version mukaan - Enligt Nomeskos finska version

		Hoito- päivät	Hoito- kasot	Muu pää- tai sivu- toimenpide	Potilaat	Kuolleet	Hoitoajan keskiarvo	Hoitoajan mediaani	Keski- ikä	Yhden päivän aikana %	Hoito- kasoja miehillä	Hoito- kasoja naisilla	Jonotus- ajan keski- arvo	Jonotus- ajan mediaani
		Vård- Vårddygn	Vård- perioder	Tillägskod för åtgärd	Patienter	Döda	Medel- vårdtid	Median- vårdtid	Medel ålder	Ett dygn %	Åtgärder hos män	Åtgärder hos kvinnor	Medel- väntetid	Median- väntetid
NDP30	Ranteen/kämnenen revas	69	8	0	8	0	9	7	33	13	7	1	0	0
NEL10	Lantion alueen lihas- t	29	8	0	8	1	4	2	47	25	5	3	21	21
NFQ10	Amputaatio lonkkanivele	168	8	0	8	1	21	12	75	0	5	3	0	0
NFT50	Vierasesineen poisto lo	18	8	1	8	0	2	2	46	13	6	2	65	50
NFU99	Muu lonkan tai reiden i	72	8	1	8	0	9	2	45	25	5	3	133	127
NGK00	Polvilumpion aukaisu ta	11	8	2	8	0	1	1	36	50	4	4	92	81
NGR99	Muu polven tai säären k	11	8	0	8	0	1	1	31	50	4	4	96	57
NHE25	Jalkaterän nivelkapseli	8	8	6	8	0	1	1	45	75	5	3	98	78
NHG88	Usean varvasnivelen luu	18	8	9	8	0	2	2	53	38	4	4	114	79
NK3AT	Lihaspunktio UÄ-ohj	53	8	10	8	0	7	5	60	0	4	4	0	0
PD5CD	Aortan er.I.TT	17	8	13	8	0	2	1	68	0	6	2	350	350
PE1KT	Reiden pseudoaneurysma	21	8	12	8	0	3	2	60	13	6	2	0	0
PEA23	Tutkimusleikkaus, a. fe	61	8	38	8	0	8	5	68	0	3	5	5	5
PG1UT	Perkut.aspir.-tromb.	35	8	38	8	1	4	2	73	13	6	2	23	19
PH7FT	Alacavafiltt. laitto	40	8	9	8	0	5	5	65	13	5	3	4	4
QAA00	Pään tai kaulan ihon pi	21	8	8	7	0	3	1	14	63	4	4	48	35
QAB99	Muu pään/kaulan ihohaav	58	8	7	8	1	7	5	54	0	5	3	0	0
QCE00	Yläraajan ihopoimun tai	63	8	0	8	0	8	3	54	25	4	4	53	18
QCJ00	Yläraajan rasvaimu	8	8	3	8	0	1	1	57	63	0	8	47	24
QX2CB	Fistulografia	51	8	15	7	0	6	3	52	38	3	5	108	108
SDA04	Parodontologinen hoito,	16	8	30	8	0	2	1	41	63	5	3	65	58
TJF80	Avanneohjaus	64	8	9	7	0	8	8	47	0	4	4	43	45
TJG10	Vierasesineen poisto pe	8	8	1	8	0	1	1	40	0	7	1	1	1
TKW99	Muu virtsatie/miessukue	10	8	8	8	0	1	1	57	50	5	3	78	43
TQW10	Palovammasiteen vaihto	30	8	2	8	0	4	1	18	38	7	1	0	0
WX210	Lonkkahermon puudutus	50	8	23	8	0	6	5	60	25	4	4	150	150
XX1XT	Punktio/tyhj.muu ohj	62	8	4	8	0	8	7	63	13	5	3	1	1
AA4BG	Sellan VKMT	19	7	3	7	0	3	2	34	0	3	4	25	25
AA7AA	Suntin rtg	12	7	32	7	0	2	2	22	14	3	4	0	0

Toimenpiteelliset hoitajakset 2010 - Vårdperioder med åtgärder 2010

Liitetaulukko Bilagetabell 7

Päätoimenpiteet viiden merkin tasolla hoitajaksojen lukumäärän mukaan - Åtgärder på femställig nivå efter antal vårdperioder

Nomeskon suomalaisen version mukaan - Enligt Nomeskos finska version

	Hoito- päivät	Hoito- jakso	Muu pää- tai sivu- toimenpide	Potilaat	Kuolleet	Hoitoajan keskiarvo	Hoitoajan mediaani	Keski- ikä	Yhden päivän aikana %	Hoito- jaksoja miehillä	Hoito- jaksoja naisilla	Jonotus- ajan keski- arvo	Jonotus- ajan mediaani
	Vård- Vårddygn	Vård- perioder	Tillägskod för åtgärd	Patienter	Döda	Medel- vårdtid	Median- vårdtid	Medel ålder	Ett dygn %	Åtgärder hos män	Åtgärder hos kvinnor	Medel- väntetid	Median- väntetid
AAC30 Aivoverisuonifistelin t	73	7	1	7	0	10	10	55	0	5	2	24	13
AAF45 Aivokystan avanteen tek	47	7	3	7	0	7	4	51	0	3	4	8	8
ABE10 Selkäydintyrän korjaus	51	7	1	7	0	7	4	3	0	4	3	19	15
ACA19 Ääreishermin tutk.leik, m	7	7	1	7	0	1	1	42	57	6	1	50	58
ACC21 Keskihermon korjaaminen	11	7	3	6	0	2	1	37	14	3	4	20	20
ACC58 Hartiahermopunoksen vap	10	7	0	7	0	1	1	37	29	2	5	103	72
ACW99 Muu ääreishermon leikka	7	7	2	7	0	1	1	55	86	1	6	70	59
AEA27 Selkäydintä stimul elek	11	7	0	7	0	2	1	42	57	3	4	115	135
BC1CD Lisämunuaisten erittäin	43	7	4	7	0	6	3	65	29	0	7	16	16
CAE10 Silmäkuopan revisio/ist	16	7	2	7	0	2	1	37	14	3	4	92	113
CCA10 Koepalan otto kyynelrau	8	7	0	7	0	1	1	57	71	2	5	35	25
CDC10 Silmän poisto+istute Te	18	7	0	7	0	3	2	57	0	4	3	64	48
CGF30 Sarveiskalvon peittämin	26	7	1	6	0	4	1	76	43	4	3	84	84
CGG60 Kovakalvon vahvistamine	10	7	0	7	0	1	1	66	43	2	5	6	5
CJG99 Muu mykiöluksaation lei	8	7	2	7	0	1	1	82	71	1	6	58	63
CKE40 Verkkokalvokasvainfotok	12	7	3	5	0	2	1	56	71	3	4	21	17
DCC00 Vierasesineen poisto vä	7	7	4	7	0	1	1	12	100	5	2	75	66
DKW10 Nenän etutampoonaatio	35	7	7	7	0	5	5	76	0	6	1	2	2
DMA00 Koepalan otto poskionte	8	7	15	7	0	1	1	41	71	3	4	44	28
DNB40 Nenän aukaisu huulen al	33	7	2	7	0	5	5	62	0	1	6	63	63
EEB99 Muu yläleuan poistoleik	53	7	0	6	0	8	8	65	14	5	2	27	13
EFB60 Leuka-/kasvolumuov,luu	22	7	1	7	0	3	2	40	14	5	2	91	62
EFW99 Muu leukojen leikkaus	9	7	2	7	0	1	1	41	71	4	3	45	8
EG1BG Leukanivel VKMT	8	7	2	7	0	1	1	8	71	0	7	0	0
EKC99 Muu posken korjaamislei	39	7	3	7	0	6	2	74	29	1	6	10	10
EMA00 Nielurisan aukaisu	13	7	2	7	0	2	2	35	0	3	4	0	0
EMA10 Koepalan otto nieluriso	25	7	7	7	0	4	2	63	43	5	2	25	9
FDE10 Valtimotiehyeen sitomin	147	7	1	7	0	21	7	0	0	3	4	100	70
FN1AE Sepelvalt.UÄ iholta	42	7	4	7	1	6	3	65	0	3	4	24	24

Toimenpiteelliset hoitajakset 2010 - Vårdperioder med åtgärder 2010

Liitetaulukko Bilagetabell 7

Päätoimenpiteet viiden merkin tasolla hoitajaksojen lukumäärän mukaan - Åtgärder på femställig nivå efter antal vårdperioder

Nomeskon suomalaisen version mukaan - Enligt Nomeskos finska version

	Hoito- päivät	Hoito- jakso	Muu pää- tai sivu- toimenpide	Potilaat	Kuolleet	Hoitoajan keskiarvo	Hoitoajan mediaani	Keski- ikä	Yhden päivän aikana %	Hoito- jaksoja miehillä	Hoito- jaksoja naisilla	Jonotus- ajan keski- arvo	Jonotus- ajan mediaani	Åtgärder		
														Medel- vårdtid	Median- vårdtid	
	Vård- dygn	Vård- perioder	Tillägskod för åtgärd	Patienter	Döda	Medel- vårdtid	Median- vårdtid	Medel ålder	Ett dygn %	Åtgärder hos män	Åtgärder hos kvinnor	Medel- väntetid	Median- väntetid			
GAB96	Muu rintaontelon aukais	85	7	4	7	0	12	11	62	0	6	1	29	29		
GAC34	Mekaaninen pleurodeesi rin	45	7	7	7	0	6	6	45	0	5	2	10	10		
GAC36	Kemiallinen pleurodeesi	72	7	19	7	0	10	7	71	0	2	5	0	0		
GAE20	Rintaonteloseinän poist	105	7	1	7	0	15	8	65	0	3	4	9	8		
GBA12	Vierasesinepoisto henki	18	7	2	7	0	3	1	40	43	5	2	1	1		
GBA32	Henkitorven laajennus t	9	7	5	5	0	1	1	52	0	3	4	67	51		
GCA18	Keuhkoputken laajennus	40	7	0	7	0	6	1	48	57	3	4	51	43		
GCA98	Muu keuhkoputkien leikk	44	7	29	7	0	6	8	65	0	5	2	38	1		
GD1DG	Keuhkojen er.I.VKMT	15	7	2	7	0	2	1	18	71	3	4	0	0		
GDA40	Keuhkovamman korjaus le	39	7	1	5	0	6	5	54	14	5	2	0	0		
GEC23	Kateenkorvan poisto rin	46	7	1	7	0	7	6	41	0	3	4	17	18		
HA6AA	Mammapreparaatti-rtg	8	7	300	7	0	1	1	57	57	0	7	33	17		
JAF97	Iuu napatyrän leikkaus	12	7	1	7	0	2	2	57	43	4	3	80	85		
JAG30	Vatsanpeitteiden korjau	71	7	2	7	0	10	5	39	14	3	4	118	102		
JDC11	Ventrikkeli resektio,tyh	74	7	1	7	0	11	9	73	0	2	5	15	18		
JDC96	Ventrikkeli resektio/muu	110	7	1	7	1	16	9	69	0	2	5	25	12		
JDF97	Mahalaukun pienennys,li	23	7	0	7	0	3	4	45	0	3	4	147	129		
JDH15	Skleroterapia duodenos	74	7	8	7	1	11	3	68	0	4	3	0	0		
JFA97	Muu paikall ohut-/paksu	18	7	6	7	0	3	1	40	29	0	7	42	41		
JFC30	Paksusuolen osien välin	88	7	5	7	1	13	10	66	0	4	3	58	81		
JFF00	Ohutsuoliavanne katetri	260	7	17	7	1	37	22	66	0	1	6	27	27		
JFH11	Laparosk kolektomia,ohu	50	7	1	7	0	7	7	34	0	4	3	31	31		
JGB11	Perä+sigmasuolipoisto,s	93	7	0	7	0	13	7	73	0	5	2	62	31		
JJB60	Muu usean maksasegmen	57	7	0	7	0	8	8	63	0	2	5	28	23		
JL3YT	Haimak.punkt.UÄ-ohj	44	7	3	7	0	6	1	64	0	5	2	0	0		
JLC00	Haimakasvaimen poisto,	52	7	1	7	0	7	8	51	0	4	3	52	47		
JN2CM	Alavatsan I.3TMT	17	7	7	6	0	2	1	48	0	1	6	0	0		
JN3BG	Abdomenin VKMT	7	7	8	7	0	1	1	13	57	5	2	98	98		
KCD11	Virtsarakon osittainen	11	7	6	7	0	2	1	45	0	2	5	81	86		

Toimenpiteelliset hoitajakset 2010 - Vårdperioder med åtgärder 2010

Liitetaulukko Bilagetabell 7

Päätoimenpiteet viiden merkin tasolla hoitajaksojen lukumäärän mukaan - Åtgärder på femställig nivå efter antal vårdperioder

Nomeskon suomalaisen version mukaan - Enligt Nomeskos finska version

	Hoito- päivät	Hoito- jakset	Muu pää- tai sivu- toimenpide	Potilaat	Kuolleet	Hoitoajan keskiarvo	Hoitoajan mediaani	Keski- ikä	Yhden päivän aikana %	Hoito- jaksoja miehillä	Hoito- jaksoja naisilla	Jonotus- ajan keski- arvo	Jonotus- ajan mediaani	
														Vård- Vårddygn
KCH96	Muu virtsarakon korjaus	42	7	3	7	0	6	6	32	29	2	5	80	87
KCJ96	Muu virtsarakkoavanne	53	7	4	7	1	8	9	42	14	3	4	25	23
KDK00	Virtsaputken tekosulkij	7	7	0	7	0	1	1	68	29	7	0	12	14
KDK30	Virtsaputken tekosulkij	20	7	1	7	0	3	2	71	0	7	0	90	57
KEB00	Koepalan otto eturauhas	9	7	3	7	0	1	1	69	43	7	0	23	20
KF8KT	Kivespuss,skleroer.	198	7	4	7	0	28	1	64	71	7	0	49	45
KFD56	Siemennuoran suonikohju	7	7	2	7	0	1	1	33	86	7	0	145	129
KGV20	Ympärileikkaus uskonnot	7	7	1	7	0	1	1	7	100	7	0	448	379
LBW97	Muu munanjohtimen leikk	13	7	3	7	0	2	1	38	0	0	7	88	109
LCH15	Kohdun tyhjennys kirurg	7	7	0	7	0	1	1	29	43	0	7	3	3
LCW97	Muu kohtu/vieruskudosle	9	7	13	7	0	1	1	35	57	0	7	26	26
LEE10	Emättimen korjaus,siirr	22	7	0	7	0	3	1	32	57	0	7	68	41
LEF20	Osittainen emättimen su	19	7	4	7	0	3	2	82	0	0	7	55	58
LEF97	Muu kohtu/emätinlaskeum	20	7	1	7	0	3	3	61	14	0	7	154	185
MAF00	Ulosautto pihdellä	36	7	5	7	0	5	4	30	0	0	7	6	6
MAG10	Ulosveto, jalkatarjonta	38	7	1	7	0	5	4	34	0	0	7	14	14
MCC00	Kohdun repeämän ompelu	46	7	4	7	0	7	6	30	0	0	7	0	0
MCW00	Kohdunpoisto synnytykse	54	7	1	7	0	8	6	33	0	0	7	0	0
NA3BD	Lannerangan ja ristiluu	11	7	10	6	0	2	1	70	71	4	3	17	12
NA7LT	Selkänikaman korjaus ih	14	7	17	7	0	2	2	74	14	1	6	12	11
NAT99	Muu erityinen selkäleik	16	7	1	7	0	2	1	53	14	3	4	78	20
NB1AT	Olkaniivelpunk,UÄ-ohj	58	7	15	7	0	8	4	64	0	2	5	10	10
NB1DG	Olkapään er.l.VKMT	23	7	6	7	0	3	1	40	29	3	4	63	63
NBG60	Solisluu-rintalastanive	10	7	7	7	0	1	1	48	71	3	4	44	27
NBR99	Muu olkapään/olkavarren	15	7	2	7	0	2	1	39	29	3	4	87	61
NBT99	Erityinen/muu olkapään/	8	7	1	7	0	1	1	40	71	2	5	163	163
NBU99	Muu olkapään/olkavarren	7	7	2	7	0	1	1	54	86	3	4	77	81
NC1BA	Kyynärniv.rtg, laaja	50	7	36	7	0	7	4	71	0	3	4	0	0
NCL60	Kyynärvarren jänte(id)e	13	7	0	7	0	2	1	43	43	3	4	71	71
NCR30	Kyynärvarsiikasvainpoist	30	7	0	6	0	4	3	62	29	6	1	49	12

Toimenpiteelliset hoitajakset 2010 - Vårdperioder med åtgärder 2010

Liitetaulukko Bilagetabell 7

Päätoimenpiteet viiden merkin tasolla hoitajaksojen lukumäärän mukaan - Åtgärder på femställig nivå efter antal vårdperioder

Nomeskon suomalaisen version mukaan - Enligt Nomeskos finska version

	Hoito- päivät	Hoito- jaksot	Muu pää- tai sivu- toimenpide	Potilaat	Kuolleet	Hoitoajan keskiarvo	Hoitoajan mediaani	Keski- ikä	Yhden päivän aikana %	Hoito- jaksoja miehillä	Hoito- jaksoja naisilla	Jonotus- ajan keski- arvo	Jonotus- ajan mediaani
	Vård- Vårddygn	Vård- perioder	Tillägskod för åtgärd	Patienter	Döda	Medel- vårdtid	Median- vårdtid	Medel ålder	Ett dygn %	Åtgärder hos män	Åtgärder hos kvinnor	Medel- väntetid	Median- väntetid
NDL22 Käden lihaksen/jänteen	7	7	5	7	0	1	1	45	71	3	4	93	68
NE1BD Lonkan ja lantion luide	25	7	6	7	0	4	1	61	14	4	3	0	0
NEJ70 Lantion murtuman ulkoin	60	7	1	7	0	9	7	45	0	3	4	0	0
NF1CB Lonkkaniv.artrograf.	15	7	3	7	0	2	1	3	29	3	4	41	14
NGE40 Polven PCL/ACL+PCL kor	35	7	2	7	0	5	4	31	14	6	1	34	16
NGH30 PolviTEPluksation repos	23	7	1	7	0	3	1	62	57	2	5	61	65
NHF10 Nilkan nivelkalvon pois	13	7	1	7	0	2	1	55	71	1	6	103	90
NHU00 Nilkan tai jalkaterän t	33	7	6	7	0	5	4	62	14	1	6	69	70
NK1AT Lihaskudoksen,UÄ-ohj	49	7	20	7	0	7	1	32	29	3	4	0	0
PA2JT Aivoav-mal.er.l.tukk	27	7	4	6	0	4	3	47	0	1	6	158	101
PA2MT Aivoaneur.okkl.er.laaja	30	7	18	7	0	4	3	54	0	1	6	67	67
PB1BT Yläraajavalt.l.PTA	19	7	9	7	0	3	2	68	0	4	3	13	12
PBA10 Tutkimusleikkaus, a. ra	12	7	1	7	0	2	1	52	14	4	3	11	10
PBC99 Ompeleminen, muu yläraa	23	7	4	5	0	3	3	55	0	4	3	0	0
PC5DT Munuaistuum,embolis	27	7	7	7	0	4	3	51	0	1	6	52	19
PD4BD Alaraajavaltimoiden laa	11	7	9	7	0	2	1	69	29	7	0	126	126
PDE20 Tromb/embolektomia,a. i	32	7	2	6	0	5	4	74	14	3	4	0	0
PDH99 Ohitus vatsa-aortan ala	123	7	2	7	0	18	9	69	0	2	5	46	46
PDU91 Ohitussiirreposito,ala-	91	7	6	7	1	13	14	74	0	5	2	14	13
PG1BT Usea valt.alueen PTA	17	7	4	7	0	2	2	69	0	4	3	13	13
PG1LT Aneur.tukkim.laaja	15	7	5	7	0	2	2	59	0	3	4	104	56
PGH43 Ohitus a. axillaris - a	38	7	3	7	0	5	6	75	0	4	3	9	11
PH2BC Alaraaja,l.laskimot.	14	7	7	7	0	2	1	43	43	4	3	91	34
QAD00 Pään/kaulan palovamman	28	7	4	6	0	4	2	18	29	6	1	3	3
QDA00 Alaraajan ihon pisto	28	7	0	5	0	4	2	39	29	1	6	44	32
QDD00 Alaraajan palovamman si	32	7	9	6	0	5	1	27	43	6	1	2	2
QXB00 Ihohaavan ompelu, paikk	178	7	4	7	0	25	6	49	14	2	5	16	16
TGA10 Neulakudoksenäytteotto ke	53	7	3	7	0	8	2	75	14	3	4	3	3
THW99 Muu rintarauhasen pient	14	7	2	7	0	2	1	53	29	0	7	120	120

Toimenpiteelliset hoitajakset 2010 - Vårdperioder med åtgärder 2010

Liitetaulukko Bilagetabell 7

Päätoimenpiteet viiden merkin tasolla hoitajaksojen lukumäärän mukaan - Åtgärder på femställig nivå efter antal vårdperioder

Nomeskon suomalaisen version mukaan - Enligt Nomeskos finska version

		Hoito- päivät	Hoito- jaksot	Muu pää- tai sivu- toimenpide	Potilaat	Kuolleet	Hoitoajan keskiarvo	Hoitoajan mediaani	Keski- ikä	Yhden päivän aikana %	Hoito- jaksoja miehillä	Hoito- jaksoja naisilla	Jonotus- ajan keski- arvo	Jonotus- ajan mediaani
		Vård- dygn	Vård- perioder	Tillägskod för åtgärd	Patienter	Döda	Medel- vårdtid	Median- vårdtid	Medel ålder	Ett dygn %	Åtgärder hos män	Åtgärder hos kvinnor	Medel- väntetid	Median- väntetid
TPH36	Napalaskimon katetroint	197	7	3	7	1	28	16	0	0	3	4	0	0
UJF14	Ileoanaalianastamoosin	24	7	14	7	0	3	1	38	57	3	4	122	70
WX202	Supraklavikulaarinen ol	70	7	181	7	0	10	9	42	0	5	2	0	0
WX880	Muu ei leikkauksenjälke	57	7	4	7	0	8	6	61	0	2	5	70	75
WX902	Sydämen ulkoinen defibr	41	7	15	7	0	6	2	67	43	5	2	8	8
XX1FW	Laus.vier.MK-kuvista	37	7	7	7	0	5	5	46	0	4	3	27	3
YN7BD	Selkärangan laaja annos	24	7	7	7	0	3	2	69	0	3	4	2	2
AA5CN	Aivoperfuusion gammakuv	17	6	6	5	0	3	4	36	33	3	3	60	54
AAD30	Kallon lävistävän vamma	21	6	2	6	0	4	4	53	0	5	1	0	0
AAF40	Aivokystan kanavointi v	35	6	0	6	0	6	6	18	0	3	3	9	9
AAG50	Stereotaktinen sädehoit	8	6	1	6	0	1	1	65	33	3	3	42	24
ACB22	Värttinähermon ompelu	20	6	5	6	0	3	3	35	17	4	2	0	0
ACC22	Värttinähermon korjaami	15	6	1	6	0	3	2	49	33	4	2	15	6
CA1BD	Silmäkuopan laaja TT	17	6	4	6	0	3	3	61	17	2	4	0	0
CAB40	Kudospoisto silmäkuopan	31	6	0	6	0	5	5	45	0	3	3	66	66
CBH99	Muu luomikulma/silmäluo	6	6	0	6	0	1	1	74	83	5	1	62	39
CGE99	Muu sarveis/kovakalvoku	11	6	0	6	0	2	1	37	50	1	5	25	21
CGF55	Kovakalvohaavaomp+uvee	18	6	2	6	0	3	3	65	0	4	2	0	0
CJB99	Muu jälkikäihin vuoksi	6	6	3	6	0	1	1	42	83	3	3	29	28
CJD30	Mykiön poisto pars plan	13	6	23	6	0	2	2	79	17	4	2	118	84
CJE25	Fakoemuls,takak mykiö,i	6	6	0	6	0	1	1	71	100	1	5	187	94
CKD99	Muu silmän sis lasiais/	9	6	0	4	0	2	1	57	83	3	3	7	8
DEW99	Muu ohimoluun/kartilis	6	6	2	6	0	1	1	38	50	1	5	87	69
DHB30	Polypektomia nenänielus	6	6	3	6	0	1	1	65	50	3	3	69	62
DHB40	Nenäkuorikon poisto	6	6	34	6	0	1	1	45	67	4	2	89	126
DMW99	Muu poskionteloiden lei	11	6	6	5	0	2	1	47	67	4	2	155	145
DQD32	Äänihuul limakalvplast	6	6	0	5	0	1	1	43	67	2	4	110	71
ECB30	Hammasharjannemuov,ihc	8	6	4	6	0	1	1	52	67	5	1	74	64
ECB60	Hammasharjanteen rekon	9	6	2	6	0	2	1	40	0	2	4	92	107

Toimenpiteelliset hoitokasot 2010 - Vårdperioder med åtgärder 2010

Liitetaulukko Bilagetabell 7

Päätoimenpiteet viiden merkin tasolla hoitokasojen lukumäärän mukaan - Åtgärder på femställig nivå efter antal vårdperioder

Nomeskon suomalaisen version mukaan - Enligt Nomeskos finska version

	Hoito- päivät	Hoito- kasot	Muu pää- tai sivu- toimenpide	Potilaat	Kuolleet	Hoitoajan keskiarvo	Hoitoajan mediaani	Keski- ikä	Yhden päivän aikana %	Hoito- kasoja miehillä	Hoito- kasoja naisilla	Jonotus- ajan keski- arvo	Jonotus- ajan mediaani
ECW99 Muu ikeni ja hammasharj	6	6	1	6	0	1	1	44	100	6	0	41	34
EEA00 Yläleuan märkäkeräymän	13	6	9	6	0	2	3	35	17	3	3	15	15
EEB10 Yläleukapuoliskon poist	94	6	0	6	0	16	15	54	0	3	3	29	10
EEC20 Yläleukamurtuman suljet	6	6	3	6	0	1	1	41	17	6	0	0	0
EHW99 Muu suulaen leikkaus	8	6	4	6	0	1	1	52	67	4	2	32	15
EKA00 Posken aukaisu	19	6	4	6	0	3	3	46	17	4	2	86	86
ELA30 Koepalan otto sylkirauh	15	6	0	6	0	3	2	67	17	3	3	7	4
EMB99 Muu risojen/rauhaskudok	6	6	6	6	0	1	1	49	83	3	3	37	42
EMC00 Nielu- tai kitarisan om	6	6	0	5	0	1	1	15	67	5	1	0	0
ENB20 Nielun poisto	42	6	3	6	0	7	8	59	0	4	2	34	14
EP1BG Kaulan VKMT	25	6	3	6	0	4	1	17	33	4	2	0	0
EP1CM Kaulan I.3TMT	21	6	8	6	0	4	4	43	0	2	4	19	16
FBE00 Keuhkovaltimon laajennu	92	6	2	6	0	15	13	56	0	2	4	46	46
FBE20 Keuhkovaltimomuovaus pt	14	6	2	6	0	2	2	76	0	5	1	8	7
FC1AC Rinta-aortan angio	24	6	173	6	0	4	1	70	33	3	3	37	23
FCB40 Aortan kaaren korjaus p	75	6	7	6	0	13	12	60	0	4	2	114	114
FCB50 Aortan kaariproteesi/ v	32	6	5	6	2	5	5	54	0	5	1	72	88
FE1AE Pericardiumin UÄ	20	6	5	6	1	3	1	60	17	5	1	3	3
FEB00 Sydänpussin eksploraati	62	6	1	6	1	10	3	63	17	4	2	0	0
FEC01 Sydänpussin kanavointi	27	6	2	6	0	5	4	60	0	3	3	0	0
FGE10 Trikuspidaaliteköläppä,	83	6	1	6	0	14	9	51	0	3	3	92	92
FMC96 Muu aorttaläp muovausle	39	6	2	6	0	7	6	46	0	3	3	86	69
FMD30 Aortan tyven korjaus,se	51	6	2	6	2	9	9	56	0	2	4	78	86
FPH20 Epimyokard tahdis/defib	6	6	1	6	0	1	1	67	67	3	3	68	87
GAD00 Torakoplastia	48	6	2	6	0	8	8	16	0	5	1	150	137
GAE10 Rintaontelon aukaisun m	75	6	3	6	1	13	13	63	17	5	1	23	28
GAE23 Rintaonteloseinän poist	75	6	1	6	1	13	9	50	0	2	4	15	13
GAG30 Palleen korjausleikkaus	46	6	1	6	0	8	7	58	0	2	4	146	98
GAW96 Muu rintaontelo/keuhpus	24	6	4	6	0	4	4	42	0	5	1	14	13

Toimenpiteelliset hoitajakset 2010 - Vårdperioder med åtgärder 2010

Liitetaulukko Bilagetabell 7

Päätoimenpiteet viiden merkin tasolla hoitajaksojen lukumäärän mukaan - Åtgärder på femställig nivå efter antal vårdperioder

Nomeskon suomalaisen version mukaan - Enligt Nomeskos finska version

	Hoito-päivät	Hoito-jaksot	Muu pää-tai sivu-toimenpide	Potilaat	Kuolleet	Hoitoajan keskiarvo	Hoitoajan mediaani	Keski-ikä	Yhden päivän aikana %	Hoito-jaksoja miehillä	Hoito-jaksoja naisilla	Jonotus-ajan keski-arvo	Jonotus-ajan mediaani	
														Vård- Vårddygn
GBB03	Henkitorviavanteen teko	452	6	5	6	1	75	22	62	0	3	3	0	0
GE1CG	Mediastinum I.VKMT	12	6	2	6	0	2	1	23	50	4	2	30	30
HA1CG	Rintarauhaset I.VKMT	8	6	3	6	0	1	1	52	33	0	6	21	25
HA2AT	Rintar.solun,UÄ-ohj	15	6	14	6	0	3	2	41	0	0	6	13	13
JAW97	Muu perit/mesent/omenti	11	6	8	6	0	2	2	47	17	3	3	31	23
JBB10	Synnyynnäisen palleatyrä	27	6	0	5	1	5	5	33	0	3	3	70	46
JBB11	Synnyynnäisen palleatyrä	14	6	1	6	0	2	2	61	17	1	5	172	127
JBB96	Muu palleatyräleikkaus	34	6	4	6	0	6	4	66	0	2	4	75	53
JBW97	Muu pallea/mahansuuleik	22	6	8	6	0	4	4	35	0	2	4	10	9
JCA35	Varices oesoph,koagulaa	16	6	5	5	0	3	2	11	33	3	3	71	58
JDA35	Ventrikk/pylorusvuotopo	29	6	22	6	0	5	4	75	0	6	0	0	0
JDA55	Ventr/pylorusahtauma/an	11	6	11	5	0	2	2	59	33	3	3	24	27
JDD96	Mahalaukun poisto, liit	92	6	1	6	0	15	12	69	0	4	2	8	9
JDE01	Gastroenterostomia vats	50	6	2	6	0	8	9	77	0	3	3	15	11
JF2CD	Paksusuolen erittäin la	17	6	0	6	0	3	2	69	0	2	4	5	5
JFA60	Ohutsuolen ahtauma leik	57	6	6	6	0	10	9	64	0	3	3	47	47
JFB61	Sigmatypistys+avanne(Ha	95	6	2	6	0	16	9	68	0	3	3	10	10
JFG33	Term. koolonav. sulkuj	37	6	4	6	0	6	7	58	0	4	2	84	72
JGA58	Prot.putken asett peräs	36	6	2	6	0	6	2	64	0	2	4	14	14
JGC40	Peräaukon teko,atresia,	63	6	3	6	0	11	9	0	0	3	3	37	21
JGW98	Muu peräsuolen leikkaus	6	6	0	5	0	1	1	65	17	1	5	56	62
JKA97	Muu sappirakon leikkaus	24	6	7	6	0	4	4	51	17	4	2	104	88
JKD10	Sappiteiden liittäminen	46	6	3	6	0	8	7	61	0	2	4	49	63
JLC40	Koko haiman ja pohjukai	73	6	1	6	0	12	12	70	0	4	2	17	17
JLD00	Haiman liitos ohutsuole	48	6	4	6	0	8	8	49	0	5	1	29	34
KBH62	Virtsanjohtimen laajenn	12	6	7	6	0	2	1	53	33	2	4	72	75
KBJ80	Virtsarakon korvikkeen	44	6	1	6	0	7	8	64	17	3	3	37	30
KDC00	Virtsaputken poisto	21	6	2	5	0	4	3	62	0	3	3	39	39
KE001	Sädeh eturauh prim.kasv	8	6	0	6	0	1	1	66	67	6	0	14	16

Toimenpiteelliset hoitajakset 2010 - Vårdperioder med åtgärder 2010

Liitetaulukko Bilagetabell 7

Päätoimenpiteet viiden merkin tasolla hoitajaksojen lukumäärän mukaan - Åtgärder på femställig nivå efter antal vårdperioder

Nomeskon suomalaisen version mukaan - Enligt Nomeskos finska version

	Hoito- päivät	Hoito- jakso	Muu pää- tai sivu- toimenpide	Potilaat	Kuolleet	Hoitoajan keskiarvo	Hoitoajan mediaani	Keski- ikä	Yhden päivän aikana %	Hoito- jaksoja miehillä	Hoito- jaksoja naisilla	Jonotus- ajan keski- arvo	Jonotus- ajan mediaani
	Vård- dygn	Vård- perioder	Tillägskod för åtgärd	Patienter	Döda	Medel- vårdtid	Median- vårdtid	Medel ålder	Ett dygn %	Åtgärder hos män	Åtgärder hos kvinnor	Medel- väntetid	Median- väntetid
KFD43 Toisen siemenjohtimen k	6	6	2	6	0	1	1	42	100	6	0	142	126
KFD51 Vena spermatican katkai	6	6	1	6	0	1	1	24	50	6	0	82	77
KGD05 Siittimen varren ositta	38	6	1	5	0	6	4	66	0	6	0	56	22
KGD96 Muu siittimen osittaine	31	6	1	6	0	5	2	51	50	6	0	69	104
KGH70 Siittimen ylähalkion ko	41	6	1	6	0	7	4	26	0	6	0	88	62
KK1XE Virtsaelinten muu UÄ	20	6	1	6	0	3	4	59	17	5	1	0	0
LAC10 Ovariokystan fenestr/ma	15	6	9	6	0	3	1	24	33	0	6	81	96
LAC97 Muu munasarjamuutospoi	7	6	0	6	0	1	1	31	33	0	6	60	60
LBF31 Salpingolysis HAP	6	6	8	6	0	1	1	29	33	0	6	0	0
LCB97 Muu kohdun muutoksen p	7	6	3	6	0	1	1	35	50	0	6	45	27
LCG02 Kohtukiinnikeirroittelu	6	6	0	6	0	1	1	40	83	0	6	19	18
LDD00 Kohdunkaulan ompelu	13	6	13	6	0	2	1	36	50	0	6	28	28
LED00 Emättimen poisto	22	6	2	6	0	4	3	56	0	3	3	182	186
LEE40 Emättimen muodostamine	58	6	0	6	0	10	10	33	0	0	6	179	179
LFC96 Muu vulva/perineum osit	22	6	0	6	0	4	2	64	50	0	6	36	36
MA2JE Sikiön niskapoimun UÄ	30	6	1	6	0	5	5	29	0	0	6	0	0
NAG67 Lanner nikamasolm luud,	52	6	1	6	0	9	7	58	0	2	4	148	127
NAR40 Selän/kaulan kasvaimen	20	6	0	6	0	3	2	48	17	2	4	55	38
NAR99 Muu kaulan tai selän ka	8	6	1	6	0	1	1	51	50	3	3	47	31
NAS00 Kaulan/selän pehmytkudo	36	6	4	5	0	6	4	63	0	3	3	0	0
NAS20 Selkärangan tulehduksen	80	6	2	4	0	13	9	51	0	5	1	0	0
NBF30 Olkanivelen luu-rustoka	9	6	5	6	0	2	1	46	17	3	3	5	5
NBG30 Olkanivelen luudutuslei	21	6	4	6	0	4	5	52	17	4	2	66	34
NBK03 Lapaluun aukaisu tai os	10	6	4	6	0	2	2	34	17	2	4	124	124
NBM10 Olkapään ja olkavarren	57	6	3	6	0	10	8	49	17	3	3	0	0
NBS20 Olkapään/-varren luuinf	92	6	0	6	0	15	12	59	0	4	2	22	22
NBU10 Olkapään/-varren ekster	7	6	0	6	0	1	1	46	67	2	4	87	72
NCC99 Muu kyynärpään tekoni	9	6	0	6	0	2	1	47	83	2	4	88	101
NCE30 Kyynärnivelpäät/-nivels	6	6	1	6	0	1	1	43	100	1	5	58	54

Toimenpiteelliset hoitokasot 2010 - Vårdperioder med åtgärder 2010

Liitetaulukko Bilagetabell 7

Päätoimenpiteet viiden merkin tasolla hoitokasojen lukumäärän mukaan - Åtgärder på femställig nivå efter antal vårdperioder

Nomeskon suomalaisen version mukaan - Enligt Nomeskos finska version

	Hoito- päivät	Hoito- kasot	Muu pää- tai sivu- toimenpide	Potilaat	Kuolleet	Hoitoajan keskiarvo	Hoitoajan mediaani	Keski- ikä	Yhden päivän aikana %	Hoito- kasoja miehillä	Hoito- kasoja naisilla	Jonotus- ajan keski- arvo	Jonotus- ajan mediaani
	Vård- dygn	Vård- perioder	Tillägskod för åtgärd	Patienter	Döda	Medel- vårdtid	Median- vårdtid	Medel- ålder	Ett dygn %	Åtgärder hos män	Åtgärder hos kvinnor	Medel- väntetid	Median- väntetid
NCP30 Kyynärvarren monikud.ko	62	6	1	6	0	10	5	30	0	6	0	0	0
NCS20 Kyynärvarren luutulehdu	71	6	2	6	0	12	2	55	17	3	3	15	15
NCW10 Kyynärpää/-varsileikk h	41	6	3	6	0	7	7	53	17	3	3	10	10
ND1AD Ranteen ja käden TT	7	6	13	6	0	1	1	50	33	3	3	6	6
NDF99 Muu ranteen nivelkalvo-	9	6	1	6	0	2	1	57	67	0	6	125	116
NDQ60 Ranne/kämmentyngän typ	13	6	2	6	0	2	2	43	50	4	2	99	140
NDS20 Käden luutulehduksen le	19	6	4	6	0	3	2	42	33	4	2	3	3
NDT30 Peukalon teko	8	6	0	6	0	1	1	3	17	3	3	159	160
NDW00 Ranne/käsileikkaushaava	23	6	2	6	0	4	4	57	33	4	2	2	3
NEJ86 Lantiomurtuman uusinta-	79	6	0	6	0	13	7	49	0	4	2	111	147
NER50 Sakro-coccygeaaliterato	61	6	0	6	0	10	6	26	0	1	5	63	65
NGD50 Polven nivelkierukan si	8	6	2	6	0	1	1	44	33	3	3	91	75
NGU30 Polven/säären tulehdusi	15	6	0	6	0	3	1	37	33	5	1	98	95
NHW00 Jilkkajalkaterä,leikkh	63	6	4	6	0	11	10	56	0	5	1	249	249
NJ3BG Raajojen VKMT	12	6	4	6	0	2	1	19	33	4	2	56	56
NK1DT Lihaskudosn,MK-ohj	18	6	4	6	0	3	1	59	67	2	4	0	0
PA2GT Aivoav-malform.tukk.	16	6	5	6	0	3	2	48	0	5	1	143	81
PA2HT Aivoav-malf.l.tukk	24	6	3	5	0	4	2	44	0	5	1	103	96
PA2VT Aivoaltimotulpan mekaa	18	6	13	6	0	3	2	69	17	3	3	0	0
PA5PT Nenäverenvuod.l.tukk	13	6	2	6	0	2	2	67	0	4	2	3	3
PA6BT Kaulavaltimon l.PTA	21	6	6	6	0	4	3	58	0	4	2	1	1
PBA09 Tutkimusleikkaus, a. br	32	6	4	6	0	5	3	65	17	5	1	8	8
PC5AT Munuaisvalt. PTA	9	6	3	6	0	2	2	43	0	2	4	37	31
PC5BD Munuaisten laaja TT-ang	37	6	1	6	0	6	5	62	17	2	4	43	43
PC5ET Munuaistuum,l.embol.	15	6	6	5	0	3	1	66	17	1	5	17	18
PD4ST Alar.valt.tromb.hoit	45	6	32	6	0	8	8	72	0	4	2	11	11
PDF22 Trombendarrektomia,a.	37	6	1	6	0	6	6	71	0	4	2	40	20
PDP22 Perkutaani arterioplast	8	6	3	6	0	1	1	69	0	3	3	64	64
PDU81 Ohitustromb/embolektomi	37	6	2	6	1	6	5	69	0	5	1	0	0
PDU99 Muu uusintakorjaus,ala-	39	6	1	6	0	7	7	70	0	4	2	11	5

Toimenpiteelliset hoitajakset 2010 - Vårdperioder med åtgärder 2010

Liitetaulukko Bilagetabell 7

Päätoimenpiteet viiden merkin tasolla hoitajaksojen lukumäärän mukaan - Åtgärder på femställig nivå efter antal vårdperioder

Nomeskon suomalaisen version mukaan - Enligt Nomeskos finska version

	Hoito- päivät	Hoito- jaksot	Muu pää- tai sivu- toimenpide	Potilaat	Kuolleet	Hoitoajan keskiarvo	Hoitoajan mediaani	Keski- ikä	Yhden päivän aikana %	Hoito- jaksoja miehillä	Hoito- jaksoja naisilla	Jonotus- ajan keski- arvo	Jonotus- ajan mediaani	
	Vård- Vårddygn	Vård- perioder	Tillägskod för åtgärd	Patienter	Döda	Medel- vårdtid	Median- vårdtid	Medel ålder	Ett dygn %	Åtgärder hos män	Åtgärder hos kvinnor	Medel- väntetid	Median- väntetid	
PEN25	Arterioplastia,a. femor	46	6	19	6	0	8	3	70	0	4	2	75	37
PEW99	Muu valtimoleikkaus,rei	33	6	5	6	0	6	6	70	0	2	4	23	21
PG1HT	Av-malf.l. tukkim.	10	6	13	6	0	2	2	40	33	3	3	24	19
PH6GT	V. ovarican embolis	6	6	1	6	0	1	1	39	33	0	6	6	6
PJD98	Muiden imusolmukkeiden	39	6	7	6	0	7	7	60	0	3	3	10	10
PJW20	Imusuonen ja laskimon y	7	6	2	6	0	1	1	48	33	0	6	207	217
QAG20	Pään/kaulan kroonisen h	41	6	3	6	0	7	3	47	33	2	4	42	27
QAJ35	Muu pään ja niskan löys	7	6	0	6	0	1	1	61	67	1	5	209	204
QCE15	Yläraajan ihon pintak m	10	6	3	6	0	2	1	60	67	5	1	77	17
QX3LT	Ihonalaisen kudoksen sk	6	6	16	5	0	1	1	41	0	1	5	61	70
QXC00	Pinn vier.esin poisto,	7	6	0	5	0	1	1	41	50	4	2	36	37
TAD02	Sympaatt hermoston salp	8	6	7	4	0	1	1	51	33	0	6	10	9
TCE00	Lääkeruiske silmälihaks	6	6	1	6	0	1	1	62	100	3	3	112	112
TNB34	Yks ortop suuri tuki, o	26	6	0	6	0	4	3	73	0	1	5	0	0
TNG05	Pehmytkudosaukaisu, po	46	6	2	6	0	8	4	61	33	2	4	46	41
TNH05	Tuki- ja liikuntaelinte	15	6	0	6	0	3	1	48	67	4	2	97	94
TPJ05	Imusolmukkeen pisto	17	6	3	6	0	3	1	58	67	4	2	8	8
TQX22	Ihonalaisen lääkeaineka	6	6	12	6	0	1	1	29	100	0	6	18	8
XCD20	Silmänpohjan verisuonie	15	6	5	6	0	3	2	58	17	4	2	9	9
XX9XB	Muu grafia	19	6	8	6	0	3	3	46	0	2	4	0	0
YJ1BD	Vatsan laaja annossuunn	47	6	3	6	0	8	7	69	0	1	5	4	4
AA049	Aivo/pikkuaivo metast.s	42	5	11	5	0	8	8	61	0	3	2	11	11
AA5AL	Magnetoenkefalograf.	24	5	0	5	0	5	1	7	20	1	4	27	23
AAD99	Muu aivo- tai kalloovamm	38	5	2	5	1	8	1	38	0	3	2	157	157
AAE50	Kudospoisto poskikaari/	43	5	0	5	0	9	8	56	0	3	2	137	137
AAJ10	Aivolohkon poisto epile	8	5	0	5	0	2	1	18	0	3	2	22	22
AAM30	Epi-/subduraalimärkäpes	26	5	1	5	0	5	3	60	0	3	2	0	0
ABB40	Spinkanavan spontaanihe	22	5	0	5	0	4	3	59	0	4	1	0	0
ABC20	Välilevytyrän avoinpois	14	5	5	5	0	3	3	47	0	3	2	22	22

Toimenpiteelliset hoitajakset 2010 - Vårdperioder med åtgärder 2010

Liitetaulukko Bilagetabell 7

Päätoimenpiteet viiden merkin tasolla hoitajaksojen lukumäärän mukaan - Åtgärder på femställig nivå efter antal vårdperioder

Nomeskon suomalaisen version mukaan - Enligt Nomeskos finska version

		Hoito- päivät	Hoito- jaksot	Muu pää- tai sivu- toimenpide	Potilaat	Kuolleet	Hoitoajan keskiarvo	Hoitoajan mediaani	Keski- ikä	Yhden päivän aikana %	Hoito- jaksoja miehillä	Hoito- jaksoja naisilla	Jonotus- ajan keski- arvo	Jonotus- ajan mediaani
		Vård- dygn	Vård- perioder	Tillägskod för åtgärd	Patienter	Döda	Medel- vårdtid	Median- vårdtid	Medel ålder	Ett dygn %	Åtgärder hos män	Åtgärder hos kvinnor	Medel- väntetid	Median- väntetid
ABE99	Muu selkäranka/-ydinepä	15	5	0	5	0	3	2	8	0	3	2	102	102
ADA99	Muu sympaattisten hermo	6	5	1	5	0	1	1	41	20	4	1	40	40
BAA00	Koepalan otto kilpirauh	42	5	1	5	0	8	2	78	0	1	4	8	7
CA1CM	Orbitan I.3TMT	21	5	5	5	0	4	2	47	20	2	3	21	21
CAD00	Silmäkuop eksenteraat+s	40	5	0	5	0	8	8	70	0	2	3	15	15
CBH40	Kiinniommellun luomen a	5	5	0	5	0	1	1	65	100	1	4	54	28
CCA30	Kyynelpussin aukaisu	8	5	0	5	0	2	1	71	60	1	4	74	74
CEW99	Muu silmälihasten leikk	6	5	0	5	0	1	1	43	60	3	2	79	79
CGD00	Keratotomia taittovirhe	5	5	0	5	0	1	1	55	100	4	1	104	104
CGF99	Muu sarveis-/kovakalvop	48	5	0	4	0	10	3	39	0	4	1	0	0
CHB60	Etukiinnikkeiden irroit	7	5	3	5	0	1	1	58	80	2	3	103	103
CJD00	Ekstrakapsulaarinen kai	5	5	1	5	0	1	1	84	100	1	4	111	111
CKD40	Verkkokalvon endofotoko	69	5	588	5	0	14	2	61	0	3	2	85	105
DCA00	Biopsia tärykalvosta ta	5	5	7	5	0	1	1	23	100	5	0	104	93
DJD40	Nenän septummurtuman k	6	5	3	5	0	1	1	42	60	5	0	116	116
DKW20	Nenän takatamponaatio	41	5	6	5	0	8	8	54	0	4	1	0	0
DMW00	Poskionteloputken asett	5	5	4	5	0	1	1	24	80	2	3	11	11
DPB10	Kitaontelon poisto osit	10	5	0	5	0	2	2	58	0	1	4	0	0
DQB00	Muutoks poisto kurkunpä	5	5	0	5	0	1	1	55	100	2	3	18	18
EAA20	Ylähuulen poisto ositta	9	5	0	5	0	2	1	70	80	3	2	9	8
EB1AA	Hammas-rtg, yksink.	34	5	151	5	0	7	6	25	0	3	2	0	0
EBW99	Muu hammasleikkaus	31	5	1	5	0	6	1	30	40	2	3	23	31
ECA40	Ikenen ja hammasharj mä	8	5	1	5	0	2	1	45	80	2	3	18	24
ECB99	Muu ien/hammasharjannel	13	5	2	5	0	3	1	57	60	2	3	14	14
EDC05	Alaleukaluun segmentaal	10	5	2	5	0	2	2	50	0	2	3	58	58
EFB99	Muu leukojen korjaamisl	7	5	1	5	0	1	1	35	40	3	2	60	13
EHC40	Piilosuulakihalkio suor	19	5	0	5	0	4	4	2	0	5	0	121	96
EKB99	Muu posken poistoleikka	31	5	1	5	0	6	7	60	20	2	3	16	16
ENC10	Vierasesineen poisto ni	5	5	1	5	0	1	1	19	80	2	3	132	132

Toimenpiteelliset hoitajakset 2010 - Vårdperioder med åtgärder 2010

Liitetaulukko Bilagetabell 7

Päätoimenpiteet viiden merkin tasolla hoitajaksojen lukumäärän mukaan - Åtgärder på femställig nivå efter antal vårdperioder

Nomeskon suomalaisen version mukaan - Enligt Nomeskos finska version

	Hoito- päivät	Hoito- jakset	Muu pää- tai sivu- toimenpide	Potilaat	Kuolleet	Hoitoajan keskiarvo	Hoitoajan mediaani	Keski- ikä	Yhden päivän aikana %	Hoito- jaksoja miehillä	Hoito- jaksoja naisilla	Jonotus- ajan keski- arvo	Jonotus- ajan mediaani	
														Vård- Vårddygn
ENC60	Nielukiinnikkeiden vapa	9	5	2	5	0	2	1	25	20	3	2	47	27
FAE00	Pulmokavaalinen anastom	66	5	0	5	0	13	14	0	0	2	3	62	62
FB1BC	Pulmon. laaja angio	5	5	12	5	0	1	1	57	20	2	3	15	14
FC1BC	Rinta-aortan, l. angio	24	5	80	5	1	5	1	70	20	3	2	0	0
FCD60	Rinta-vatsa-aortaprotee	85	5	0	5	0	17	16	55	0	5	0	106	109
FE2BT	Perik. dren, l. pv-ohj	33	5	8	5	0	7	7	51	0	4	1	11	11
FEB51	Sydänpussin aukaisu täh	40	5	1	5	0	8	7	54	0	1	4	0	0
FEC10	Sydänpussin kanavointi	41	5	1	5	0	8	9	47	0	4	1	0	0
FFC50	ASD:n sulku patch, secun	40	5	0	5	0	8	7	50	0	3	2	86	108
FHD10	AVSD:n korjaus kaksipai	79	5	1	5	0	16	15	0	0	2	3	70	70
FM1FN	Sydämen pumpputoim. ga	26	5	1	5	0	5	5	62	20	0	5	0	0
FNE20	Sepelvaltimo- a. radial	35	5	61	5	0	7	7	57	0	5	0	49	51
FPD96	Muu eteisvärinä vuoksi	31	5	24	5	0	6	6	65	0	4	1	88	78
FXA00	Täyd sydän/keuhkooitus	35	5	413	5	1	7	8	49	20	4	1	67	67
GAC21	Pleurakasv/kudosmuutos	23	5	0	5	0	5	4	48	0	3	2	19	24
GAE50	Rintakehän seinän rekon	33	5	3	5	0	7	7	63	40	3	2	24	24
GAF00	Harjurinnan korjaus	28	5	0	5	0	6	5	16	0	5	0	153	138
GD004	Sädeh alaheng prim. kasv	68	5	12	5	0	14	14	70	0	4	1	5	5
GDA96	Muu keuhkoleikkaus	93	5	4	5	0	19	14	52	20	3	2	9	9
GDB00	Keuhkorakkulan poisto	35	5	5	5	0	7	7	47	0	4	1	126	126
GDB96	Muu keuhkon osan poisto	117	5	0	5	0	23	14	12	0	2	3	29	29
GDW96	Muu avoin keuhkoleikkau	39	5	1	5	0	8	7	43	0	3	2	10	7
GE1BG	Mediastinum VKMT	5	5	0	5	0	1	1	14	40	4	1	0	0
GEB10	Välikarsinan aukaisu	10	5	4	5	0	2	1	46	20	3	2	4	5
HAD55	Rintarauhasproteesikaps	12	5	6	5	0	2	1	53	40	0	5	173	187
JAF20	Napatyrän korjaus faski	17	5	1	3	0	3	3	45	20	5	0	77	77
JAG20	Napanuoratyrän, omfalos	75	5	3	4	1	15	11	0	0	1	4	0	0
JCC96	Muu ruokatorven poistol	132	5	0	5	1	26	16	59	0	3	2	26	26
JCE00	Ruokatorven repeämän ta	110	5	2	5	0	22	23	55	0	2	3	0	0

Toimenpiteelliset hoitajakset 2010 - Vårdperioder med åtgärder 2010

Liitetaulukko Bilagetabell 7

Päätoimenpiteet viiden merkin tasolla hoitajaksojen lukumäärän mukaan - Åtgärder på femställig nivå efter antal vårdperioder

Nomeskon suomalaisen version mukaan - Enligt Nomeskos finska version

		Hoito- päivät	Hoito- jakset	Muu pää- tai sivu- toimenpide	Potilaat	Kuolleet	Hoitoajan keskiarvo	Hoitoajan mediaani	Keski- ikä	Yhden päivän aikana %	Hoito- jaksoja miehillä	Hoito- jaksoja naisilla	Jonotus- ajan keski- arvo	Jonotus- ajan mediaani
		Vård- Vårddygn	Vård- perioder	Tillägskod för åtgärd	Patienter	Döda	Medel- vårdtid	Median- vårdtid	Medel ålder	Ett dygn %	Åtgärder hos män	Åtgärder hos kvinnor	Medel- väntetid	Median- väntetid
JD1FN	Mahalaukun toiminnan ga	11	5	16	5	0	2	1	44	20	3	2	34	34
JDH71	Duodenumperforation omp	26	5	3	5	0	5	5	37	0	4	1	0	0
JFA45	Paksusuolen poltto tähy	16	5	9	5	0	3	2	68	20	3	2	46	46
JFA52	Muu paksusuolen vuodon	25	5	10	5	0	5	2	69	0	3	2	0	0
JFA74	Ohutsuolimuuostospoisto k	19	5	0	5	0	4	5	57	20	4	1	74	55
JFA81	Paksusuolen ompelu lapa	21	5	3	5	0	4	4	49	0	3	2	0	0
JFA84	L-sk paksusuoliseinäman	40	5	0	5	0	8	7	73	0	3	2	120	91
JFB34	Ohut-/paksusuolen LAPty	24	5	1	5	0	5	3	51	0	1	4	29	34
JFF20	Oikeanpuolisen paksusuo	74	5	8	5	0	15	15	51	0	2	3	25	25
JFF41	Laparoskooppinen appenc	11	5	0	5	0	2	2	13	0	5	0	0	0
JFG73	Lantion ileumsäiliön po	39	5	0	5	0	8	8	31	0	3	2	39	12
JFL96	Muu suolitukostoimenpid	26	5	7	5	0	5	3	64	0	3	2	17	17
JGA02	Vierasesineen poisto pe	9	5	2	5	0	2	1	47	40	5	0	0	0
JGB97	Muu peräsuolen typistys	51	5	0	5	0	10	7	62	0	0	5	53	28
JGC20	Peräsuolen ompelu perää	20	5	1	5	0	4	2	59	0	1	4	12	12
JJA50	Maksan repeämän ompelu	66	5	1	5	1	13	12	48	0	4	1	5	5
JKA10	Sappirakkoavanteen teko	23	5	1	5	1	5	3	68	20	5	0	5	5
JKB21	Sappiteiden tähytys LA	15	5	22	5	0	3	2	57	20	0	5	27	28
JKE15	Kiven murskaus sappitei	13	5	20	5	0	3	3	73	0	3	2	0	0
JLA00	Haiman tutkimusleikkaus	110	5	1	5	2	22	9	64	0	3	2	13	16
JLC20	Pohjukais-suolen säästäv	54	5	0	5	0	11	10	55	0	2	3	9	11
KAA00	Munuaisen tutkimusleikk	25	5	2	5	1	5	5	64	0	2	3	17	17
KBH40	Virtsanjohtimen muovaus	34	5	4	5	0	7	5	11	0	2	3	22	23
KCA00	Virtsarakon eksploraati	52	5	4	5	0	10	10	68	0	3	2	19	26
KCD40	Urachus -jäänteen poist	9	5	1	5	0	2	1	12	40	4	1	39	39
KGV50	Erektioproteesin poisto	27	5	0	5	0	5	7	56	0	5	0	172	172
LAC30	Munanjohdinliepeen rakk	9	5	1	5	0	2	1	32	60	0	5	63	58
LAW97	Muu munasarjaleikkaus H	7	5	3	5	0	1	1	28	20	0	5	39	39
LBD00	Munanjohtimen osan pois	10	5	2	5	0	2	2	32	0	0	5	1	1

Toimenpiteelliset hoitajakset 2010 - Vårdperioder med åtgärder 2010

Liitetaulukko Bilagetabell 7

Päätoimenpiteet viiden merkin tasolla hoitajaksojen lukumäärän mukaan - Åtgärder på femställig nivå efter antal vårdperioder

Nomeskon suomalaisen version mukaan - Enligt Nomeskos finska version

		Hoito- päivät	Hoito- jakso	Muu pää- tai sivu- toimenpide	Potilaat	Kuolleet	Hoitoajan keskiarvo	Hoitoajan mediaani	Keski- ikä	Yhden päivän aikana %	Hoito- jaksoja miehillä	Hoito- jaksoja naisilla	Jonotus- ajan keski- arvo	Jonotus- ajan mediaani
		Vård- Vårddygn	Vård- perioder	Tillägskod för åtgärd	Patienter	Döda	Medel- vårdtid	Median- vårdtid	Medel- ålder	Ett dygn %	Åtgärder hos män	Åtgärder hos kvinnor	Medel- väntetid	Median- väntetid
LCA00	Bipsia kohdun seinästä/	6	5	4	5	0	1	1	46	80	0	5	36	2
LCA01	Bipsia kohdun seinästä/	6	5	3	5	0	1	1	41	80	0	5	44	24
LCB00	Kohdun aukaisu	12	5	3	5	0	2	2	41	20	0	5	44	44
LDC00	Kohdunkaulan kartiopoisi	7	5	5	5	0	1	1	47	80	0	5	8	8
LE049	Sädeh, emätt ja ulkosyn	12	5	1	3	0	2	1	76	60	0	5	8	7
LFE20	Välilihan ompelu	11	5	6	5	0	2	2	39	20	0	5	50	50
MAA34	Siirto sikiön napasuone	6	5	0	3	0	1	1	25	40	0	5	7	7
MAB03	Cerclagen poisto synnyt	13	5	5	5	0	3	3	33	0	0	5	14	14
MBW96	Muu leikkaus synnytyks	15	5	1	5	0	3	3	35	40	0	5	113	113
MCW96	Muu synnytykseen liitt	37	5	3	5	0	7	6	31	0	0	5	0	0
NA6AA	SI-nivelten rtg	6	5	14	5	0	1	1	49	20	3	2	7	7
NA6CG	SI-nivelten I.VKMT	28	5	8	5	0	6	5	25	0	3	2	79	79
NA7MT	Selkänikamat,vertebr	12	5	0	5	0	2	2	67	0	0	5	0	0
NAA00	Neulakudosnäyte selästä	9	5	0	5	0	2	2	71	20	1	4	8	8
NAA22	Selän/kaulan pehm tutk.	14	5	0	5	0	3	2	47	20	2	3	7	7
NAG57	Rintarangan luudutus et	61	5	1	5	0	12	11	46	0	3	2	5	5
NB2AT	Olkanivelinj,UÄ-ohj	33	5	3	5	0	7	3	67	0	2	3	31	31
NBA10	Neulabiopsia olkapäästä	5	5	0	4	0	1	1	28	40	3	2	85	81
NBT00	Olkaluuvedon asettamine	5	5	0	5	0	1	1	48	100	2	3	9	9
NCR99	Muu kyynärpää/kyynärvas	5	5	1	5	0	1	1	46	80	3	2	87	108
NCT60	Kyynärnivelen manipuloi	9	5	2	5	0	2	1	51	40	0	5	47	57
NCU99	Muu kyynärpää/kyynärvar	5	5	0	5	0	1	1	55	60	2	3	243	243
ND1CG	Ranteen I.VKMT	16	5	7	5	0	3	3	51	40	1	4	30	9
NDF69	Muu sorminivelkalvo-/n	6	5	0	5	0	1	1	42	60	1	4	63	63
NFE15	Lonkan nivelside/kapsel	6	5	25	5	0	1	1	44	0	2	3	70	49
NFJ70	Reisiluun murtuman ulko	141	5	6	5	1	28	27	34	0	3	2	0	0
NFK60	Reisiluun pidennys	30	5	8	4	0	6	5	21	0	3	2	68	57
NG4AD	Säären TT	54	5	10	5	0	11	2	36	20	3	2	2	2
NG4BA	Säären rtg, laaja	48	5	22	5	0	10	4	56	0	1	4	0	0

Toimenpiteelliset hoitokasot 2010 - Vårdperioder med åtgärder 2010

Liitetaulukko Bilagetabell 7

Päätoimenpiteet viiden merkin tasolla hoitokasojen lukumäärän mukaan - Åtgärder på femställig nivå efter antal vårdperioder

Nomeskon suomalaisen version mukaan - Enligt Nomeskos finska version

	Hoito- päivät	Hoito- kasot	Muu pää- tai sivu- toimenpide	Potilaat	Kuolleet	Hoitoajan keskiarvo	Hoitoajan mediaani	Keski- ikä	Yhden päivän aikana %	Hoito- kasoja miehillä	Hoito- kasoja naisilla	Jonotus- ajan keski- arvo	Jonotus- ajan mediaani
NGD10	Polven nivelkierukan po	5	5	5	0	1	1	51	80	2	3	73	73
NGT00	Sääriluuvedon asettaminen	53	5	4	5	0	11	9	75	0	4	0	0
NK6AT	Luukudosnäyte UÄ-ohj	5	5	2	5	0	1	1	46	2	3	4	4
PA1AC	Kaulavaltimon angio	11	5	26	5	0	2	1	63	2	3	15	8
PA6AT	Kaulavaltimoiden PTA	13	5	1	5	0	3	2	66	0	4	1	7
PAH14	Ohitus,lähtö a. carotis	16	5	1	5	0	3	3	55	0	3	2	49
PBH08	Ohitusleikkaus, lähtöko	52	5	1	5	0	10	5	62	0	4	1	0
PC2ET	Maksatuom. l.embol	14	5	18	5	0	3	2	70	0	4	1	22
PD2DT	Gynek.tuum.embol.	7	5	2	5	0	1	1	55	0	0	5	118
PD4AD	Alaraajavaltimoiden TT	19	5	0	4	0	4	4	71	0	3	2	0
PD5CG	Rin+vats-aort.l.VKMT	23	5	17	5	0	5	3	61	0	4	1	0
PDQ22	Valtimestentti,a. iliac	14	5	4	5	0	3	3	75	0	5	0	20
PEA25	Eksploratio,a. femorali	25	5	4	5	0	5	3	67	0	3	2	11
PFW99	Muu valtimoleikkaus,pop	42	5	2	5	0	8	6	56	0	5	0	52
PG1AE	Muu valtimon UÄ	12	5	14	5	0	2	2	66	0	3	2	23
PG1ZT	Vier.es.poisto veris	6	5	8	3	0	1	1	39	20	3	2	49
PGU81	Epäanatomisen ohituksen	42	5	6	5	0	8	6	75	0	3	2	0
PGU91	Epäanatomisen ohituksen	39	5	5	5	0	8	8	69	0	4	1	0
PXA20	Jalkaveri kehonulk kier	29	5	0	5	0	6	5	62	0	1	4	19
QAA40	Pään/kaulan ihomuutokse	5	5	0	5	0	1	1	6	100	3	2	149
QAG30	Pään/kaulan leikkaushaa	32	5	0	5	0	6	1	62	20	3	2	6
QDE25	Alaraajan palovamma-arv	25	5	2	5	0	5	4	33	20	4	1	42
QXA40	Ihon laser/fotokoagul,	5	5	1	5	0	1	1	30	60	4	1	68
R4150	Neuropsykologinen kunto	480	5	20	4	0	96	99	51	0	5	0	5
R5430	Tulkkipalvelut	14	5	11	5	0	3	2	28	0	1	4	0
SDA05	Parodonhoito, erittäin	5	5	8	5	0	1	1	38	60	2	3	80
SDE04	Parodonhoito suuhygien	12	5	2	4	0	2	1	44	20	3	2	94
TAB24	Epiduraaliportin asennu	33	5	65	4	1	7	6	77	20	3	2	7
TFN99	Muu koronaarisuonten to	7	5	24	5	0	1	1	62	0	2	3	15
TFP31	Kammioiden katetritutki	23	5	16	5	0	5	1	37	20	3	2	16

Toimenpiteelliset hoitajakset 2010 - Vårdperioder med åtgärder 2010

Liitetaulukko Bilagetabell 7

Päätoimenpiteet viiden merkin tasolla hoitajaksojen lukumäärän mukaan - Åtgärder på femställig nivå efter antal vårdperioder

Nomeskon suomalaisen version mukaan - Enligt Nomeskos finska version

		Hoito- päivät	Hoito- jaksot	Muu pää- tai sivu- toimenpide	Potilaat	Kuolleet	Hoitoajan keskiarvo	Hoitoajan mediaani	Keski- ikä	Yhden päivän aikana %	Hoito- jaksoja miehillä	Hoito- jaksoja naisilla	Jonotus- ajan keski- arvo	Jonotus- ajan mediaani
		Vård- Vårddygn	Vård- perioder	Tillägskod för åtgärd	Patienter	Döda	Medel- vårdtid	Median- vårdtid	Medel ålder	Ett dygn %	Åtgärder hos män	Åtgärder hos kvinnor	Medel- väntetid	Median- väntetid
TJA40	Vatsaontelon kanavointi	60	5	3	5	1	12	4	51	0	1	4	11	11
TJG00	Ulostekovettuman poisto	12	5	4	4	0	2	1	28	20	2	3	26	26
TK823	Vatsakalvon läpäisevyys	8	5	0	4	0	2	2	3	0	4	1	68	63
TNB33	Yksilöllinen tuki, olka	16	5	8	5	0	3	3	67	0	2	3	0	0
TNX39	Muu ortopedinen sidos	72	5	4	5	0	14	10	41	0	2	3	87	87
WX203	Infraklavikulaarinen ol	9	5	224	5	0	2	1	49	0	5	0	6	6
XF620	Verenkierron väriäinen	14	5	20	5	0	3	2	45	20	4	1	32	32
XX2XT	Injektio, muu ohjaus	28	5	6	5	0	6	6	53	0	4	1	0	0
XX6DT	Kasv,embol/okklusio	7	5	6	5	0	1	1	43	20	2	3	39	39
XX9AW	Röntgenkuvien kopio	15	5	49	5	0	3	4	44	20	1	4	3	3
AA1DF	Pään er.I.KKMT	69	4	1	4	0	17	5	47	25	2	2	0	0
AAA00	Kallon aukaisu tutkimus	16	4	2	4	0	4	4	54	0	2	2	13	18
AAF10	Selkäydinkanavan lumbop	16	4	0	4	0	4	4	65	0	2	2	8	11
AAH50	Aivohermon liittäminen	14	4	0	4	0	4	3	26	0	2	2	134	126
AAP00	Koepalan otto kallosta	5	4	1	4	0	1	1	55	0	1	3	38	12
ACA99	Muu ääreishermostojen tutk	5	4	1	4	0	1	1	34	75	1	3	1	1
ACC43	Kyynärhermon siirto uut	5	4	0	4	0	1	1	46	75	4	0	96	113
ACC91	Muu keskihermon vaurion	12	4	0	4	0	3	1	50	50	1	3	21	21
ACC93	Muu kyynärhermon vaurio	4	4	0	4	0	1	1	44	75	2	2	91	73
AEA30	Impl kesk.herm inj.lait	12	4	0	4	0	3	3	42	0	3	1	13	12
BAA10	Kilpirauhasen aukaisu	18	4	1	4	0	5	3	60	0	2	2	91	28
BDA10	Hankarauhasen leikkaus	17	4	5	4	0	4	4	62	0	2	2	26	24
CA1AD	Silmäkuopan TT	5	4	4	4	0	1	1	30	25	4	0	0	0
CAA00	Silmäkuopan märkäpesäkk	12	4	2	4	0	3	3	48	50	0	4	90	90
CAB10	Kudospoisto silmäkuopas	7	4	0	4	0	2	2	47	0	2	2	48	56
CAE00	Orbitaistutteen poisto	5	4	0	4	0	1	1	47	25	2	2	125	153
CBC10	Vierasesineen poisto si	5	4	1	4	0	1	1	19	75	4	0	62	84
CBG10	Silmäripsien jäädytyskä	4	4	2	4	0	1	1	76	75	1	3	76	64
CBH50	Epikantuksen korjauslei	4	4	1	4	0	1	1	3	75	2	2	68	30

Toimenpiteelliset hoitajakset 2010 - Vårdperioder med åtgärder 2010

Liitetaulukko Bilagetabell 7

Päätoimenpiteet viiden merkin tasolla hoitajaksojen lukumäärän mukaan - Åtgärder på femställig nivå efter antal vårdperioder

Nomeskon suomalaisen version mukaan - Enligt Nomeskos finska version

		Hoito- päivät	Hoito- jakso	Muu pää- tai sivu- toimenpide	Potilaat	Kuolleet	Hoitoajan keskiarvo	Hoitoajan mediaani	Keski- ikä	Yhden päivän aikana %	Hoito- jaksoja miehillä	Hoito- jaksoja naisilla	Jonotus- ajan keski- arvo	Jonotus- ajan mediaani
		Vård- Vårddygn	Vård- perioder	Tillägskod för åtgärd	Patienter	Döda	Medel- vårdtid	Median- vårdtid	Medel ålder	Ett dygn %	Åtgärder hos män	Åtgärder hos kvinnor	Medel- väntetid	Median- väntetid
CDC30	Silmän tyhjennys	20	4	0	4	0	5	5	60	0	2	2	8	8
CGA10	Koepalan otto kovakalvo	4	4	1	3	0	1	1	64	100	2	2	13	9
CGB10	Anteriorinen sklerotomi	6	4	1	4	0	2	1	65	50	1	3	7	7
CHC10	Perifeerinen iridektomi	7	4	7	3	0	2	2	74	25	2	2	106	106
CJB00	Jälkikäihin avaus veits	4	4	0	4	0	1	1	45	100	3	1	83	83
CJG10	Luks mykiöpoisto,uusi e	9	4	0	4	0	2	1	81	75	1	3	62	44
CKC99	Muu lasiais-/retinaleik	4	4	2	4	0	1	1	46	25	2	2	94	94
CKD00	Lasiaispaineen alentami	9	4	2	4	0	2	2	71	25	1	3	0	0
DFD20	Pyöreän ikkunan korjaam	25	4	1	4	0	6	5	66	0	1	3	26	26
DHD30	Nenäluun murtuman liitt	6	4	1	4	0	2	2	35	50	4	0	3	3
DJA00	Nenän väliseinän aukais	12	4	0	4	0	3	3	54	50	2	2	134	134
DMC00	Vierasesineen poisto po	4	4	1	4	0	1	1	53	100	1	3	44	13
DPB20	Otsaontelon täyttö	9	4	0	4	0	2	2	53	0	3	1	32	24
DQC10	Vierasesinepoisto kurku	4	4	0	4	0	1	1	26	25	2	2	0	0
EBB00	Hampaan kiinnitys sijoi	15	4	3	4	0	4	4	19	0	2	2	0	0
EDB20	Alaleukapuoliskon poist	31	4	3	4	0	8	9	67	25	2	2	57	18
EEB20	Yläleuan poisto kokonaa	72	4	0	4	0	18	19	56	0	2	2	3	3
EEC42	Yläleuan korjaaminen im	8	4	2	4	0	2	2	42	25	2	2	49	59
EHC00	Suulaen haavan ompelu	4	4	0	4	0	1	1	30	25	2	2	10	10
EJA20	Vierasesinepoisto,kieli	4	4	0	4	0	1	1	49	100	2	2	27	27
EKC10	Posken vierasesineen po	7	4	2	3	0	2	2	29	50	2	2	14	7
EL4AT	Sylkir.solun.UÄ-ohj	18	4	2	4	0	5	5	71	0	3	1	0	0
ELA10	Sylkirauhastiehyeen auk	4	4	0	4	0	1	1	48	75	1	3	58	37
EMC99	Muu nielurisa/kitarisan	4	4	2	4	0	1	1	23	50	2	2	113	113
ENC00	Nielu/ymp pehmytkud haa	10	4	0	4	0	3	3	63	0	4	0	0	0
EP1AT	Kaulapunkio,UÄ-ohj	11	4	10	4	0	3	3	64	25	3	1	10	10
EP1DG	Kaulan er.l.VKMT	9	4	8	4	0	2	2	51	25	3	1	10	6
EP2AT	Kaula,solunäyte UÄ	15	4	8	4	0	4	3	65	25	2	2	32	32
FBE10	Keuhkovaltimon laajennu	33	4	0	4	0	8	8	36	0	0	4	73	33

Toimenpiteelliset hoitajakset 2010 - Vårdperioder med åtgärder 2010

Liitetaulukko Bilagetabell 7

Päätoimenpiteet viiden merkin tasolla hoitajaksojen lukumäärän mukaan - Åtgärder på femställig nivå efter antal vårdperioder

Nomeskon suomalaisen version mukaan - Enligt Nomeskos finska version

		Hoito- päivät	Hoito- jakset	Muu pää- tai sivu- toimenpide	Potilaat	Kuolleet	Hoitoajan keskiarvo	Hoitoajan mediaani	Keski- ikä	Yhden päivän aikana %	Hoito- jaksoja miehillä	Hoito- jaksoja naisilla	Jonotus- ajan keski- arvo	Jonotus- ajan mediaani
FBG96	Muu unifokalisointitoim	20	4	0	4	0	5	3	52	0	3	1	33	15
FBJ10	Solis-keuhkovaltimoanas	86	4	1	4	0	22	19	0	0	1	3	0	0
FBW96	Muu keuhkovaltimon/haar	22	4	1	4	0	6	1	51	75	1	3	30	5
FC1CC	Rinta-aortt,er.l.ang	6	4	4	4	0	2	2	62	0	1	3	1	1
FHE00	Falot'n tetran korjaus	32	4	0	4	0	8	8	0	0	2	2	136	106
FJD20	Keuhvaltimoläppöhitus,p	31	4	0	4	0	8	8	8	0	1	3	141	81
FKC96	Muu mitraaliläppävuodon	35	4	10	4	0	9	8	47	0	3	1	35	33
FM1NE	Sikiön sydämen UÄ	18	4	4	4	0	5	5	33	0	0	4	0	0
FNA04	ITA/neljä distaalista a	44	4	3	4	0	11	11	70	0	2	2	127	127
FNC60	Sepelvaltimo-ohitusleik	31	4	6	4	0	8	8	71	0	4	0	4	4
FPF96	Muu epimyokardtahdistin	15	4	0	4	0	4	3	57	25	2	2	33	33
FXD00	Sydänkeuhkokonekäyttö i	28	4	1	4	1	7	7	52	25	3	1	0	0
GA3CT	Keuhkop.solun.TT-ohj	10	4	1	4	0	3	1	74	50	2	2	8	7
GAA20	Keuhkopussin avanteen t	68	4	0	4	0	17	17	60	0	3	1	0	0
GAC44	Keuhkopussin poisto täh	39	4	1	4	0	10	5	45	0	3	1	21	23
GAE16	Rintaontelon seinämän p	21	4	0	4	0	5	6	66	0	2	2	61	31
GAE53	Vierasesineen poistamin	7	4	0	4	0	2	2	35	0	4	0	161	40
GAW97	Muu rintaontelo/pleura/	19	4	0	4	0	5	5	47	0	1	3	34	35
GBA53	Henkitorven korjaaminen	31	4	0	4	1	8	5	57	0	3	1	0	0
GBA96	Muu henkitorvikudosmuut	17	4	0	4	0	4	4	70	0	2	2	20	20
GD1CG	Keuhkojen l.VKMT	58	4	4	3	0	15	3	5	50	2	2	40	40
GD1LA	Thorax lpv	20	4	0	4	1	5	5	51	25	0	4	42	42
GDW97	Muu keuhkoleikkaus tora	37	4	3	4	0	9	7	48	0	2	2	13	13
GDW98	Muu keuhkoleikkaus bron	26	4	1	4	1	7	3	64	0	3	1	127	127
GE1CT	V-kars.kudosn,TT-ohj	7	4	1	4	0	2	1	53	75	3	1	14	14
GEB96	Muu välikarsinan aukais	22	4	1	4	0	6	6	60	0	3	1	19	20
HA1BG	Rintarauhasten VKMT	12	4	0	4	0	3	2	51	0	0	4	0	0
HA4GT	Rintar.merkk.galakt.	4	4	8	4	0	1	1	62	100	0	4	21	19
HAB10	Rintarauhastiehyen pois	6	4	1	4	0	2	1	54	75	0	4	23	9

Toimenpiteelliset hoitajakset 2010 - Vårdperioder med åtgärder 2010

Liitetaulukko Bilagetabell 7

Päätoimenpiteet viiden merkin tasolla hoitajaksojen lukumäärän mukaan - Åtgärder på femställig nivå efter antal vårdperioder

Nomeskon suomalaisen version mukaan - Enligt Nomeskos finska version

		Hoito- päivät	Hoito- jakset	Muu pää- tai sivu- toimenpide	Potilaat	Kuolleet	Hoitoajan keskiarvo	Hoitoajan mediaani	Keski- ikä	Yhden päivän aikana %	Hoito- jaksoja miehillä	Hoito- jaksoja naisilla	Jonotus- ajan keski- arvo	Jonotus- ajan mediaani
		Vård- Vårddygn	Vård- perioder	Tillägskod för åtgärd	Patienter	Döda	Medel- vårdtid	Median- vårdtid	Medel- ålder	Ett dygn %	Åtgärder hos män	Åtgärder hos kvinnor	Medel- väntetid	Median- väntetid
HAD45	Nännin sisäänkääntymise	4	4	1	4	0	1	1	50	100	0	4	115	120
HAF10	Rintasyöpäusiutumän po	20	4	0	3	0	5	5	74	0	0	4	16	13
JAH21	Staging laparoskopia,im	6	4	0	4	0	2	1	50	25	1	3	10	10
JCD03	Ruokatorvianast subcut/	69	4	0	4	0	17	16	52	0	2	2	145	131
JCW96	Muu ruokatorven leikkau	38	4	4	3	0	10	8	71	25	1	3	72	72
JD1AB	Mahalaukku+duodenum	7	4	12	4	0	2	1	30	50	2	2	0	0
JDA12	Stentin asettaminen mah	38	4	5	4	0	10	7	73	0	2	2	0	0
JDC00	Ventrikkeliresektio,lii	55	4	1	4	0	14	12	71	0	3	1	59	59
JDH63	Mahanportin muovaus	36	4	4	3	0	9	8	53	0	3	1	0	0
JFC40	Ileorektostomia	62	4	2	4	0	16	15	52	0	1	3	40	40
JG1JB	Defekografia	16	4	5	4	0	4	3	55	50	1	3	13	13
JHC60	Transanal inj submucos	6	4	4	4	0	2	1	45	75	0	4	39	39
JHD60	Peräaukkoavanteen sulke	4	4	0	4	0	1	1	39	75	4	0	82	87
JJA20	Koepalan otto maksasta	14	4	51	4	0	4	3	51	25	1	3	13	12
JJA41	Maksamuut. poist. vatsa	24	4	0	4	0	6	6	54	0	0	4	19	19
JKA00	Sappirakon avaus	34	4	9	4	0	9	9	62	0	4	0	0	0
JKA96	Muu sappirakon leikkaus	15	4	1	4	0	4	4	63	25	3	1	14	14
JKB01	Sappiteiden avaus lapar	29	4	11	4	0	7	7	62	0	2	2	9	9
JKC30	Sappiteiden typistys,li	27	4	2	4	0	7	7	58	0	2	2	17	12
JKD50	Hepatoportoenterostomia	92	4	1	4	0	23	25	0	0	2	2	11	7
JL1CT	Haimakudosn,TT-ohj	5	4	0	4	0	1	1	55	25	1	3	4	4
JL2CT	Haimasolun,TT-ohj	9	4	1	4	0	2	2	61	25	4	0	4	4
JLB12	Haimatiehytsuunhalkaisu	15	4	13	4	0	4	2	63	25	2	2	7	5
JLC96	Muu haiman poisto	62	4	1	4	0	16	12	52	0	2	2	43	43
JLW96	Muu haiman avoin toimen	214	4	3	4	1	54	39	50	0	4	0	1	1
JMA00	Pernan typistys	52	4	3	4	0	13	6	46	0	2	2	5	6
JN1CM	Ylävatsan I.3TMT	16	4	6	4	0	4	4	48	0	1	3	0	0
JX1XE	Ruuansulatus muu UÄ	6	4	2	4	0	2	2	0	25	2	2	1	1
KAE00	Munuaiskiven poisto	41	4	0	4	0	10	12	71	25	4	0	70	38

Toimenpiteelliset hoitajakset 2010 - Vårdperioder med åtgärder 2010

Liitetaulukko Bilagetabell 7

Päätoimenpiteet viiden merkin tasolla hoitajaksojen lukumäärän mukaan - Åtgärder på femställig nivå efter antal vårdperioder

Nomeskon suomalaisen version mukaan - Enligt Nomeskos finska version

	Hoito-päivät	Hoito-jaksot	Muu pää-tai sivu-toimenpide	Potilaat	Kuolleet	Hoitoajan keskiarvo	Hoitoajan mediaani	Keski-ikä	Yhden päivän aikana %	Hoito-jaksoja miehillä	Hoito-jaksoja naisilla	Jonotus-ajan keski-arvo	Jonotus-ajan mediaani	
														Vård- Vårddygn
KBE98	Muu virtsanjohdinkiven	12	4	1	4	0	3	2	43	50	2	2	7	7
KBV01	Virtsanjohdinstentin as	23	4	2	4	0	6	2	53	0	2	2	42	42
KCH30	Suoli-virtsarakkoavante	30	4	0	4	0	8	8	51	0	4	0	53	48
KCJ10	Virtsarakkoavanteen tek	80	4	8	4	0	20	20	72	0	1	3	150	103
KDV25	Ureter botul.hoito tähy	4	4	1	4	0	1	1	50	75	4	0	214	189
KFB96	Koepalanotto muusta kiv	4	4	0	4	0	1	1	37	100	4	0	61	38
KH1EE	Urologinen UÄ	10	4	0	4	0	3	3	19	0	2	2	8	8
KKA00	Retroperitoneaalitilan	33	4	0	4	0	8	7	59	0	3	1	21	18
KKA10	Biopsia vatsaontelon ta	11	4	2	4	0	3	3	47	0	1	3	9	11
LAA00	Munasarjarakkulan tyhje	6	4	5	4	0	2	1	39	75	0	4	17	17
LAG01	Munasarjakiinnikkeiden	4	4	4	4	0	1	1	24	75	0	4	27	27
LBC20	Raskauden poisto munanj	7	4	2	4	0	2	2	29	0	0	4	0	0
LCA22	Vierasesinepoisto kohdu	4	4	2	4	0	1	1	39	100	0	4	40	47
LCW96	Muu avoin kohtu/vierusk	13	4	20	4	0	3	3	34	0	0	4	84	81
MAA30	Napanuorapisto	7	4	1	4	0	2	1	37	0	0	4	0	0
MB2AA	Kuolleen sikiön rtg	6	4	0	4	0	2	1	31	25	0	4	2	2
NA1LT	Kaularangan LH	4	4	0	3	0	1	1	56	25	2	2	51	14
NA3DF	Lanneranka,er.I.KKMT	27	4	16	4	0	7	3	60	0	2	2	0	0
NAA32	Selkärangan tutkimuslei	6	4	2	4	0	2	2	45	0	2	2	5	5
NAG56	Rintarangan skolioosile	31	4	0	4	0	8	8	15	0	3	1	49	61
NAK99	Muu selkärangan luuleik	16	4	2	4	0	4	3	56	0	3	1	61	61
NAR10	Selkäränkakasvaimen poi	38	4	0	4	0	10	10	41	25	3	1	9	9
NAS99	Muu selän tai kaulan tu	55	4	2	4	0	14	9	35	0	3	1	0	0
NBK91	Muu olkaluun luuleikkau	6	4	5	4	0	2	2	39	25	1	3	9	9
NC1BG	Kyynärpään VKMT	38	4	0	4	0	10	1	27	50	2	2	3	3
NCK20	Kyynärvarren luun kasvu	4	4	2	4	0	1	1	30	75	3	1	43	53
ND1DA	Ranteiden rtg	4	4	5	4	0	1	1	11	75	3	1	21	21
ND1DG	Ranteen er.I.VKMT	7	4	6	4	0	2	1	4	75	4	0	43	43
NDC99	Muu ranteen/käden tekon	16	4	0	4	0	4	4	59	0	1	3	82	48

Toimenpiteelliset hoitajakset 2010 - Vårdperioder med åtgärder 2010

Liitetaulukko Bilagetabell 7

Päätoimenpiteet viiden merkin tasolla hoitajaksojen lukumäärän mukaan - Åtgärder på femställig nivå efter antal vårdperioder

Nomeskon suomalaisen version mukaan - Enligt Nomeskos finska version

	Hoito- päivät	Hoito- jakset	Muu pää- tai sivu- toimenpide	Potilaat	Kuolleet	Hoitoajan keskiarvo	Hoitoajan mediaani	Keski- ikä	Yhden päivän aikana %	Hoito- jaksoja miehillä	Hoito- jaksoja naisilla	Jonotus- ajan keski- arvo	Jonotus- ajan mediaani	
														Vård- Vårddygn
NDQ10	Amputaatio ranteesta ta	11	4	1	4	0	3	2	76	0	3	1	11	11
NEW00	Lantion leikkaushaavan	50	4	4	4	0	13	12	57	0	3	1	1	1
NF3AD	Reiden TT	14	4	3	4	0	4	4	88	0	2	2	0	0
NFP10	Reiden takaisinistutus	37	4	0	4	0	9	10	80	0	0	4	0	0
NG1CM	Polven I.3TMT	23	4	4	4	0	6	3	30	0	2	2	0	0
NG2AA	Polvilumpion rtg	14	4	123	4	0	4	3	48	25	4	0	102	102
NGA10	Neulakudosnäyte polvest	23	4	4	4	0	6	5	50	50	3	1	24	24
NH1CM	Niikan I.3TMT	21	4	6	4	0	5	5	50	25	3	1	6	6
NK4EA	Nivelen rasisus-rtg	224	4	29	4	0	56	2	56	25	1	3	132	132
NK6SN	Luuston SPET lisäkuvaus	48	4	5	4	1	12	13	68	0	3	1	9	9
PA3DC	Kaulan tai pään valt su	18	4	4	4	0	5	4	56	25	3	1	24	24
PA5HT	Car.ext.avmalf.l.emb	15	4	1	4	0	4	3	55	0	2	2	65	65
PA6DG	Kaulaveris.er.I.VKMT	18	4	5	4	0	5	5	54	25	2	2	0	0
PA6YT	Kaulavaltimon stenttaus	16	4	13	4	1	4	3	60	0	4	0	30	30
PAE06	Tromb/embolektomia, trun	21	4	0	4	1	5	4	74	25	3	1	0	0
PAF12	Trombendarterektomia, a.	16	4	4	4	0	4	4	69	0	4	0	62	7
PAH12	Ohitus, lähtö a. carotis	24	4	2	4	0	6	6	62	0	2	2	100	100
PB1AT	Yläraajavalt. PTA	6	4	6	4	0	2	2	57	50	2	2	16	16
PB1DE	Yläv. valtimodoppler	6	4	14	4	0	2	2	55	25	4	0	0	0
PBE99	Tromb/embolektomia, muu	9	4	0	4	0	2	3	76	0	4	0	0	0
PBH09	Ohitusleikkaus, lähtöko	21	4	0	4	0	5	6	61	0	0	4	12	10
PBL99	A-V fistelin teko, muu	42	4	1	4	0	11	2	57	0	3	1	14	8
PBW99	Muu yläraajan valtimon	9	4	2	4	1	2	2	45	0	4	0	4	4
PC4SC	Suoliston angiograf.	11	4	9	4	0	3	3	64	25	3	1	23	23
PC5DE	Munuaisvalt ja lask Dop	18	4	3	4	0	5	3	42	0	2	2	11	11
PC7NT	Kohdun valt tukk synn.v	31	4	14	4	0	8	8	34	0	0	4	4	4
PCE17	Tromb/embolektomia, a. m	75	4	3	4	0	19	13	76	0	3	1	0	0
PD4BG	Vatsa-aortan VKMT	9	4	2	4	0	2	2	75	0	4	0	19	18
PDH52	Ohitus, aorto-iliako+aor	33	4	0	4	1	8	9	68	0	3	1	33	28
PDU84	Ohituksen muovaus, lähtö	29	4	1	4	0	7	6	63	0	3	1	22	22

Toimenpiteelliset hoitajakset 2010 - Vårdperioder med åtgärder 2010

Liitetaulukko Bilagetabell 7

Päätoimenpiteet viiden merkin tasolla hoitajaksojen lukumäärän mukaan - Åtgärder på femställig nivå efter antal vårdperioder

Nomeskon suomalaisen version mukaan - Enligt Nomeskos finska version

	Hoito- päivät	Hoito- jaksot	Muu pää- tai sivu- toimenpide	Potilaat	Kuolleet	Hoitoajan keskiarvo	Hoitoajan mediaani	Keski- ikä	Yhden päivän aikana %	Hoito- jaksoja miehillä	Hoito- jaksoja naisilla	Jonotus- ajan keski- arvo	Jonotus- ajan mediaani
	Vård- Vårddygn	Vård- perioder	Tillägskod för åtgärd	Patienter	Döda	Medel- vårdtid	Median- vårdtid	Medel ålder	Ett dygn %	Åtgärder hos män	Åtgärder hos kvinnor	Medel- väntetid	Median- väntetid
PEU91	Ohituksen poisto,femoro	53	4	2	4	0	13	14	71	0	3	1	1
PFH99	Muu ohitus a. fem/popli	31	4	1	4	0	8	5	70	0	1	3	24
PFN26	Valtimon muovausleikkau	28	4	2	4	1	7	6	70	0	1	3	106
PG1JT	Av.malf.er.l.tukkim.	8	4	12	3	0	2	2	41	0	0	4	27
PG1KT	Aneur.tukkiminen	10	4	5	4	0	3	3	61	0	2	2	13
PG1QT	Vuodon er.l.tukkim.	17	4	7	4	0	4	5	62	0	3	1	13
PGH49	Muu epäanatominen ohitu	37	4	0	4	1	9	10	72	0	3	1	10
PH2ST	Alar.lask.tromb.hoit	21	4	14	4	0	5	6	53	0	2	2	0
PH7AC	Alaonttolask.va-tutk	9	4	5	4	0	2	2	51	0	3	1	71
PHG79	V saph ant intralum. la	4	4	0	4	0	1	1	55	100	0	4	132
PHR99	Laskimostentin poisto,m	17	4	0	4	0	4	1	18	75	2	2	18
PJ2HT	Imusolm.syv.kud.n.U	7	4	3	4	0	2	1	68	50	1	3	8
QAA50	Pään/kaulan ihomuutokse	4	4	3	4	0	1	1	38	75	1	3	100
QBA30	Vartalon ihomuutoksen e	4	4	2	4	0	1	1	14	100	4	0	33
QBE50	Vartalon pinnallisen ih	17	4	2	3	0	4	2	29	25	2	2	14
QCA00	Yläraajan ihon pisto	8	4	4	4	0	2	2	31	25	1	3	0
QCA40	Yläraajan laser/fotokoa	4	4	0	2	0	1	1	9	100	2	2	168
QCH05	Sormen kynnen epämuoto	4	4	1	4	0	1	1	39	100	3	1	60
QDA30	Alaraajan ihomuutoksen	4	4	4	4	0	1	1	23	100	1	3	62
QXB05	Ihohaavan tarkistaminen	4	4	3	4	0	1	1	18	75	3	1	7
QXE05	Hikir ja ihon poisto, p	4	4	0	4	0	1	1	38	75	0	4	67
QXE35	Leikk/vamm jälk ihop ko	17	4	0	3	0	4	4	61	50	3	1	86
QXG20	Kroonisen haavan poisto	13	4	1	4	0	3	3	59	50	3	1	34
R3610	Harrastus- ja vapaa-aik	138	4	1	4	0	35	24	44	0	0	4	7
SBB10	Hampaiston jäljennökset	20	4	4	4	0	5	3	41	25	3	1	22
SGA02	Hampaan juurikanavien a	4	4	12	4	0	1	1	24	75	2	2	93
SHA02	Purentafysiologinen hoi	760	4	2	3	0	190	2	31	50	0	4	0
SJD00	Kiint oik.koj kaar irr/	104	4	13	4	0	26	28	17	0	2	2	14
SXC03	Suun ja hampaiston muu	32	4	9	4	0	8	1	47	50	2	2	24

Toimenpiteelliset hoitajakset 2010 - Vårdperioder med åtgärder 2010

Liitetaulukko Bilagetabell 7

Päätoimenpiteet viiden merkin tasolla hoitajaksojen lukumäärän mukaan - Åtgärder på femställig nivå efter antal vårdperioder

Nomeskon suomalaisen version mukaan - Enligt Nomeskos finska version

		Hoito- päivät	Hoito- jaksot	Muu pää- tai sivu- toimenpide	Potilaat	Kuolleet	Hoitoajan keskiarvo	Hoitoajan mediaani	Keski- ikä	Yhden päivän aikana %	Hoito- jaksoja miehillä	Hoito- jaksoja naisilla	Jonotus- ajan keski- arvo	Jonotus- ajan mediaani
TAD08	Sympaattisen hermosalpa	9	4	1	4	0	2	2	64	25	2	2	39	39
TCB30	Ptoosiompeleen poistami	4	4	0	4	0	1	1	7	100	2	2	10	10
TFB00	Keuhkovoaltimokatetrin a	26	4	47	4	0	7	4	71	50	3	1	7	7
TGB20	Trakeakanyylin vaihto	39	4	4	4	0	10	7	20	0	1	3	65	65
TJF00	Jejunumletkun asettamin	64	4	12	4	0	16	14	51	0	3	1	3	3
TJK00	Sappiteiden kuvaus leuk	23	4	146	4	1	6	6	58	0	2	2	0	0
TNF11	Diagn/therap inj lonkka	4	4	2	4	0	1	1	80	100	2	2	16	8
WX199	Muu paikallispuudutus	15	4	158	4	0	4	1	51	25	2	2	23	23
WX323	Spinaalianestesiapuudut	47	4	127	4	0	12	10	70	0	4	0	49	2
WYA20	Käynti potilaan luona	288	4	9	4	0	72	24	59	0	1	3	18	18
XF612	Keskuslaskimopainen mit	47	4	55	4	1	12	10	60	0	3	1	0	0
XFX20	Sydämen/suursuonten vir	28	4	25	4	0	7	8	69	25	3	1	5	5
XKD06	Virtsamistutkimus (pai	20	4	0	4	0	5	2	55	25	3	1	5	5
XX1CT	Punktio/tyhj,TT-ohj.	14	4	7	4	0	4	3	73	0	1	3	0	0
XX2AT	Injektio, UÄ-ohjaus	5	4	95	4	0	1	1	23	75	2	2	34	35
XX7KT	Radiosamariumhoito	5	4	0	4	0	1	1	59	50	2	2	9	9
YN1BD	Raajan laaja annossuunn	8	4	5	4	0	2	2	68	0	3	1	10	5
AA003	Sädeh aivo/pikkuaivo pr	11	3	8	1	0	4	4	60	0	3	0	3	3
AA6BD	Kallon luiden laaja TT	4	3	4	3	0	1	1	65	0	1	2	0	0
AA6CD	Kallon luiden erittäin	3	3	1	3	0	1	1	53	0	1	2	0	0
AAA50	Aivojen tähyystys	7	3	0	3	0	2	3	31	0	1	2	10	10
AAA99	Muu aivojen tutkimuslei	30	3	0	3	0	10	7	33	0	2	1	278	278
AAB99	Muu aivokasvain/muutos	45	3	3	3	0	15	9	46	0	3	0	9	9
AAC05	Aivoaneurysman syöttövä	26	3	1	3	0	9	8	59	0	2	1	87	87
AAG10	Sterotakt tumake/hermor	13	3	0	3	0	4	4	61	0	2	1	321	321
AAG99	Muu stereotakt aivojen	31	3	0	3	0	10	3	33	0	1	2	16	16
AAH80	Mikrovask lihaksensiirt	18	3	0	3	0	6	6	25	0	3	0	100	100
AAJ30	Kallosotomia epilepsian	9	3	0	3	0	3	1	17	0	2	1	41	41
AAJ99	Muu aivoleikkaus epilep	4	3	0	2	0	1	1	25	0	2	1	73	73

Toimenpiteelliset hoitajakset 2010 - Vårdperioder med åtgärder 2010

Liitetaulukko Bilagetabell 7

Päätoimenpiteet viiden merkin tasolla hoitajaksojen lukumäärän mukaan - Åtgärder på femställig nivå efter antal vårdperioder

Nomeskon suomalaisen version mukaan - Enligt Nomeskos finska version

		Hoito- päivät	Hoito- jaksot	Muu pää- tai sivu- toimenpide	Potilaat	Kuolleet	Hoitoajan keskiarvo	Hoitoajan mediaani	Keski- ikä	Yhden päivän aikana %	Hoito- jaksoja miehillä	Hoito- jaksoja naisilla	Jonotus- ajan keski- arvo	Jonotus- ajan mediaani
		Vård- Vårddygn	Vård- perioder	Tillägskod för åtgärd	Patienter	Döda	Medel- vårdtid	Median- vårdtid	Medel ålder	Ett dygn %	Åtgärder hos män	Åtgärder hos kvinnor	Medel- väntetid	Median- väntetid
AAQ99	Muut kasvohermohalv myc	9	3	0	3	0	3	4	51	0	1	2	75	68
AAW99	Muu kallonsisäinen toim	65	3	0	3	0	22	8	62	0	1	2	0	0
AB1CB	Kaularanka,myelograf	3	3	1	3	0	1	1	54	33	1	2	0	0
ABB20	Kystan kanavointi selkä	8	3	2	3	0	3	2	47	0	2	1	90	77
ABC23	Välilevytyrän avoin poi	19	3	0	3	0	6	4	54	0	0	3	44	44
ABC40	Hermojuuridekompr risti	16	3	1	3	0	5	5	58	0	0	3	13	13
ABD32	Väliaikaisen neuromodul	3	3	0	3	0	1	1	55	0	3	0	220	190
ABE40	Hydromyelian vuoksi teh	12	3	0	2	0	4	4	63	0	3	0	36	26
ACA11	Keskihermon tutkimuslei	5	3	0	3	0	2	1	38	33	2	1	28	28
ACB12	Värttinähermon paik muu	8	3	0	3	0	3	2	49	33	1	2	87	51
ACB13	Kyynärhermon paik muut	3	3	0	3	0	1	1	68	67	1	2	69	39
ACC24	Pohjehermon korjaaminen	12	3	0	3	0	4	5	55	0	3	0	45	45
ADA10	Kaulatason sympatektomi	4	3	0	3	0	1	1	42	67	0	3	35	22
ADA30	Lannetason sympatektomi	39	3	0	3	0	13	4	51	0	2	1	14	14
BA2AT	Kilpir.kudosn.UÄ-ohj	17	3	6	3	0	6	3	52	33	0	3	7	7
BC5AN	MIBG	4	3	0	2	0	1	1	19	67	1	2	7	7
CA1AA	Orbitan rtg	8	3	8	3	0	3	3	54	0	1	2	0	0
CAA10	Silmäkuopan eksploraati	7	3	0	3	0	2	1	44	0	3	0	7	7
CBB40	Silmäluomen kasvaimen p	3	3	4	3	0	1	1	65	100	2	1	67	42
CBN40	Tarsuksen osapoisto	3	3	2	3	0	1	1	77	100	2	1	75	75
CCD99	Muu kyynelrauhas/kyynel	3	3	1	3	0	1	1	59	33	1	2	263	218
CGW99	Muu sarveis- tai kovaka	3	3	0	3	0	1	1	57	100	1	2	42	25
CHD20	Posteriorinen sklerotom	10	3	1	3	0	3	4	72	0	3	0	0	0
CJB30	Jälkikaihni poisto	3	3	4	3	0	1	1	60	67	3	0	0	0
CKD25	Verkkokalvonlainsnestee	4	3	25	3	0	1	1	75	33	2	1	104	104
CKD75	Verkkokalvon aukaisu	3	3	3	3	0	1	1	55	0	1	2	12	14
DAA00	Ulkokorvan paikallisen	4	3	3	3	0	1	1	45	33	2	1	23	23
DC1BD	Korvan laaja TT	6	3	2	3	0	2	2	53	0	1	2	0	0
DDD40	Tärykalvon/jalustinlevy	5	3	0	3	0	2	2	47	0	1	2	101	101

Toimenpiteelliset hoitajakset 2010 - Vårdperioder med åtgärder 2010

Liitetaulukko Bilagetabell 7

Päätoimenpiteet viiden merkin tasolla hoitajaksojen lukumäärän mukaan - Åtgärder på femställig nivå efter antal vårdperioder

Nomeskon suomalaisen version mukaan - Enligt Nomeskos finska version

	Hoito- päivät	Hoito- jaksot	Muu pää- tai sivu- toimenpide	Potilaat	Kuolleet	Hoitoajan keskiarvo	Hoitoajan mediaani	Keski- ikä	Yhden päivän aikana %	Hoito- jaksoja miehillä	Hoito- jaksoja naisilla	Jonotus- ajan keski- arvo	Jonotus- ajan mediaani
	Vård- dygn	Vård- perioder	Tillägskod för åtgärd	Patienter	Döda	Medel- vårdtid	Median- vårdtid	Medel ålder	Ett dygn %	Åtgärder hos män	Åtgärder hos kvinnor	Medel- väntetid	Median- väntetid
DE2CG Kuulohermon kan laaja m	8	3	3	3	0	3	3	35	33	2	1	0	0
DH1AA Nenän rtg	8	3	1	3	0	3	2	25	0	3	0	0	0
DJD30 Nenän septummurtuman k	4	3	2	3	0	1	1	42	67	2	1	70	70
DLD30 Puuttuvan nenän muodost	7	3	0	3	0	2	1	39	33	2	1	59	70
DLW00 Nenähalkion, cleft nose	12	3	0	3	0	4	4	17	0	3	0	87	96
DM1CG Kasvojen I.VKMT	14	3	7	3	0	5	4	25	33	1	2	0	0
DMB40 Poskiontelokasvainpoist	5	3	0	3	0	2	1	37	67	1	2	41	41
DQD34 Spasmodisen dysfonian h	3	3	0	1	0	3	1	41	100	3	0	10	11
EAW99 Muu huulien leikkaus	18	3	2	3	0	6	1	59	67	1	2	8	8
EB1SA Bite-Wing	19	3	24	3	0	6	1	31	33	1	2	0	0
EBB05 Hammasmurtuman hoito	3	3	5	3	0	1	1	15	33	3	0	2	2
EEC01 Yläleuan kirurginen lev	7	3	0	3	0	2	2	32	0	2	1	59	21
EJB50 Kielen poisto kokonaan	35	3	2	3	0	12	10	54	0	3	0	12	12
EP3AT Kaula,kudosnäyte UÅ	16	3	3	3	0	5	1	76	33	2	1	0	0
FB1AC Pulmonalis angiograf	12	3	16	3	0	4	4	62	0	0	3	0	0
FB1CC Pulmon. er.l. angio	3	3	5	3	1	1	1	49	67	1	2	38	38
FBJ00 Solis-keuhvaltionast,Bl	162	3	0	3	0	54	18	0	0	0	3	27	27
FCA45 Stentin asent. nous. ao	28	3	1	3	0	9	7	70	0	3	0	21	21
FCA96 Muu nousevan aortan kor	27	3	0	3	0	9	8	56	0	3	0	150	150
FCB35 Stentin asent. aortan k	19	3	1	3	0	6	6	63	0	2	1	11	11
FCB96 Muu aortan kaaren korja	95	3	1	3	0	32	18	0	0	0	3	0	0
FCC70 Aortan kaaren ohitus pr	22	3	3	3	0	7	7	34	0	2	1	31	31
FDJ30 Aortan koarktaation kor	13	3	8	3	0	4	5	81	0	3	0	27	29
FEF00 Sydänpussin osan poisto	20	3	0	3	0	7	7	64	0	2	1	22	22
FEF10 Sydänpussin poisto	19	3	0	3	0	6	6	57	0	2	1	89	125
FFC96 Muu eteisväliseinäaukon	24	3	0	3	0	8	7	5	0	1	2	338	301
FFD20 Ositt eteis-kammioyht s	20	3	1	3	0	7	7	1	0	1	2	286	342
FJD96 Muu oik kammion ulosvir	28	3	1	3	0	9	10	10	0	2	1	274	301
FKC10 Mitraaliläppäpurjeen ha	12	3	1	3	0	4	2	69	0	2	1	19	19

Toimenpiteelliset hoitajakset 2010 - Vårdperioder med åtgärder 2010

Liitetaulukko Bilagetabell 7

Päätoimenpiteet viiden merkin tasolla hoitajaksojen lukumäärän mukaan - Åtgärder på femställig nivå efter antal vårdperioder

Nomeskon suomalaisen version mukaan - Enligt Nomeskos finska version

	Hoito- päivät	Hoito- jakso	Muu pää- tai sivu- toimenpide	Potilaat	Kuolleet	Hoitoajan keskiarvo	Hoitoajan mediaani	Keski- ikä	Yhden päivän aikana %	Hoito- jaksoja miehillä	Hoito- jaksoja naisilla	Jonotus- ajan keski- arvo	Jonotus- ajan mediaani	
														Vård- Vårddygn
FLE10	Vas kammion lihaksen po	19	3	0	3	0	6	6	53	0	1	2	58	25
FLE96	Muu vas kammion ulosvir	31	3	3	3	0	10	12	39	0	1	2	92	92
FM1JR	Sydämen aineenvaihdunn	6	3	3	3	0	2	2	56	0	0	3	6	6
FMC20	Aorttäläppäliusk ompelu	17	3	0	3	0	6	5	57	0	2	1	54	58
FN1BF	Sepelvalt.rak.KKMT	8	3	0	3	0	3	1	67	67	1	2	8	8
FNC96	Muu sepelvalt-ohituslei	24	3	44	3	0	8	9	70	0	1	2	2	2
FNE21	Sepelvaltimo-a. radiali	23	3	18	3	0	8	8	69	0	3	0	112	132
FPF20	Epimyokardahdistin/etei	12	3	1	3	0	4	4	24	0	2	1	39	39
FPG00	Sisäisen defibrillaatto	41	3	0	3	0	14	8	65	0	3	0	0	0
FPG02	Sisäinen defibrillaatto	40	3	0	3	0	13	16	63	0	3	0	17	17
FXE00	ECLA-hoito	82	3	2	3	2	27	37	45	0	2	1	0	0
GA4CT	Thx-ont.dren,TT-ohj	11	3	4	3	0	4	3	43	33	2	1	6	6
GAD96	Muu rintaonteloa muovaa	19	3	1	3	0	6	3	30	33	3	0	52	6
GAE00	Rintaontelon seinämämuu	8	3	1	3	0	3	1	64	0	1	2	8	8
GAE26	Rintaontelon seinämän v	15	3	1	3	0	5	6	38	33	3	0	0	0
GAG10	Pallean kasvaimen poist	13	3	2	3	0	4	5	48	0	1	2	76	16
GBC03	Henkitorven osan poisto	17	3	1	3	0	6	6	54	0	2	1	14	14
GCA08	Trakeamuutospoisto/biop	16	3	1	3	0	5	6	24	0	0	3	0	0
GD1MA	Sydänthorax	9	3	0	3	0	3	3	0	0	2	1	0	0
GD1RA	Hengityselin-lpv+rtg	3	3	15	3	0	1	1	1	0	3	0	114	87
GEC97	Muu kateenkorvaleikkaus	10	3	0	3	0	3	3	39	0	0	3	15	16
JA2CT	Vatsaontelon punktio TT	9	3	7	3	0	3	1	39	67	3	0	0	0
JAA11	Poisto/biopsia,vatsan s	8	3	5	3	0	3	2	48	0	0	3	14	15
JAH40	Eksploratiivinen torako	55	3	2	3	0	18	17	52	0	1	2	2	2
JBW96	Muu pallean tai mahansu	19	3	4	3	0	6	6	56	0	0	3	6	7
JC001	Sädeh ruokatorv prim.k	18	3	4	3	0	6	3	67	0	3	0	13	13
JC2JB	Ruokatorven filmaus	3	3	1	3	0	1	1	52	33	1	2	0	0
JCA01	Biopsia ruokatorvesta t	13	3	6	3	0	4	1	56	0	3	0	17	17
JCC20	Ruokatorvipoisto hiatuk	11	3	0	2	0	4	1	61	33	3	0	0	0

Toimenpiteelliset hoitajakset 2010 - Vårdperioder med åtgärder 2010

Liitetaulukko Bilagetabell 7

Päätoimenpiteet viiden merkin tasolla hoitajaksojen lukumäärän mukaan - Åtgärder på femställig nivå efter antal vårdperioder

Nomeskon suomalaisen version mukaan - Enligt Nomeskos finska version

	Hoito- päivät	Hoito- jakset	Muu pää- tai sivu- toimenpide	Potilaat	Kuolleet	Hoitoajan keskiarvo	Hoitoajan mediaani	Keski- ikä	Yhden päivän aikana %	Hoito- jaksoja miehillä	Hoito- jaksoja naisilla	Jonotus- ajan keski- arvo	Jonotus- ajan mediaani
	Vård- Vårddygn	Vård- perioder	Tillägskod för åtgärd	Patienter	Döda	Medel- vårdtid	Median- vårdtid	Medel- ålder	Ett dygn %	Åtgärder hos män	Åtgärder hos kvinnor	Medel- väntetid	Median- väntetid
JCE10 Mahansuun ahtauman korj	6	3	0	1	0	2	1	0	33	0	3	0	0
JDH18 Vuodon poltto/lämpökäsi	6	3	12	2	0	2	1	73	0	1	2	54	54
JDH35 Proteesin asett pohjuka	40	3	5	3	0	13	14	60	0	2	1	0	0
JDH62 Pohjukaissuolen tukkiva	18	3	0	3	0	6	8	0	0	2	1	5	5
JF1AD Ohutsuolen TT	12	3	4	3	0	4	3	53	33	1	2	0	0
JF3BT Suolitupp.hoit,lpv-o	7	3	6	3	0	2	1	1	0	0	3	0	0
JFC50 Kolorektostomia	19	3	0	3	0	6	6	70	0	1	2	87	87
JFF40 Umpisuolen avanneleikka	11	3	3	3	0	4	4	41	0	1	2	38	20
JGA22 Peräsuolilaskimoiden sk	3	3	0	3	0	1	1	30	33	3	0	40	40
JGA75 Peräs limak.muut mikrok	6	3	0	3	0	2	1	72	0	1	2	27	25
JJ6LT Maksalämpökoag.UÄ-oh	15	3	17	3	0	5	6	70	0	3	0	3	3
JJA00 Maksan tutkimusleikkaus	12	3	2	3	1	4	3	62	0	2	1	13	13
JJA21 Maksan biopsia LAP	3	3	105	3	0	1	1	60	33	0	3	9	9
JJC60 Siirretyn maksan poisto	77	3	0	3	0	26	26	49	0	1	2	6	6
JK3PB Peroperat.kolangiogr	20	3	55	3	0	7	5	76	0	1	2	0	0
JKB96 Muu sappitievaus	17	3	3	3	0	6	5	53	0	2	1	36	26
JKC50 Papilla Vaterin poisto,	64	3	2	3	0	21	9	65	0	1	2	18	18
JKD30 Maksatiehythaaran liito	39	3	0	3	0	13	13	69	0	0	3	10	10
JKW96 Muu sappitietoimenpide	8	3	3	3	0	3	3	44	0	0	3	67	74
JL3AT Haimak.kanav,UÄ-ohj	19	3	5	3	0	6	6	52	0	3	0	1	1
JLB42 Haimatiehyeen laajennus	7	3	23	3	0	2	1	47	33	3	0	14	14
JM1AT Pernasolun,UÄ-ohj	5	3	1	3	0	2	1	63	67	2	1	8	8
JMB10 Pernan ompelu/korjaus p	17	3	1	3	0	6	6	18	0	3	0	0	0
JN2BG Alavatsan VKMT	8	3	2	3	0	3	3	40	0	0	3	0	0
JN3HE Vatsa-alue suppea seura	12	3	1	3	0	4	4	54	33	3	0	0	0
JN4DR Koko kehon metab PET-T	8	3	2	3	0	3	1	64	33	2	1	0	0
JN7AN Somatostatiinireseptore	5	3	0	3	0	2	2	68	33	1	2	13	14
KAD96 Muu munuaisen osan pois	16	3	0	3	0	5	5	57	0	1	2	36	36
KAE10 Munuaisaltaan kiven poi	26	3	4	3	0	9	9	67	0	1	2	53	61
KAH31 Pyeloureteroplastia kat	10	3	0	3	0	3	3	59	0	0	3	51	21

Toimenpiteelliset hoitajakset 2010 - Vårdperioder med åtgärder 2010

Liitetaulukko Bilagetabell 7

Päätoimenpiteet viiden merkin tasolla hoitajaksojen lukumäärän mukaan - Åtgärder på femställig nivå efter antal vårdperioder

Nomeskon suomalaisen version mukaan - Enligt Nomeskos finska version

		Hoito- päivät	Hoito- jaksot	Muu pää- tai sivu- toimenpide	Potilaat	Kuolleet	Hoitoajan keskiarvo	Hoitoajan mediaani	Keski- ikä	Yhden päivän aikana %	Hoito- jaksoja miehillä	Hoito- jaksoja naisilla	Jonotus- ajan keski- arvo	Jonotus- ajan mediaani
		Vård- Vårddygn	Vård- perioder	Tillägskod för åtgärd	Patienter	Döda	Medel- vårdtid	Median- vårdtid	Medel ålder	Ett dygn %	Åtgärder hos män	Åtgärder hos kvinnor	Medel- väntetid	Median- väntetid
KAH96	Muu munuaisen/munuaista	24	3	0	3	0	8	8	47	0	1	2	46	35
KAJ10	Munuaisallasavanteen te	24	3	2	3	0	8	5	44	0	2	1	15	15
KAS61	Siirtomunuaisen lymfose	10	3	0	3	0	3	2	58	0	2	1	9	11
KAW97	Muu munuaisen leikkaus	4	3	0	3	0	1	1	56	0	1	2	147	160
KBD20	Virtsanjohtimen kasvaim	14	3	2	3	0	5	3	67	0	2	1	28	27
KBD96	Muu virtsanjohtimen osa	29	3	1	3	0	10	11	54	0	3	0	36	38
KBF00	Virtsanjohtimen vierase	8	3	1	3	0	3	1	45	33	1	2	1	1
KBF02	Ureterivierasesinepoisto	3	3	1	3	0	1	1	11	100	3	0	25	25
KBH10	Virtsanjohtimien yhdist	15	3	0	3	0	5	4	55	33	2	1	25	15
KBJ60	Ureteroenterourethrosto	60	3	14	3	0	20	15	68	0	3	0	51	12
KBW98	Muu virtsanjohtimen lei	7	3	3	3	0	2	2	44	33	2	1	63	63
KCD97	Muu virtsarakon osa-/mu	12	3	3	3	0	4	3	31	0	0	3	72	71
KCF00	Virtsarakon vierasesine	11	3	1	3	0	4	3	55	33	1	2	88	88
KCH60	Rakkoekstrofian korjaus	84	3	0	3	0	28	28	0	0	2	1	0	0
KCJ00	Virtsarakkoavanteen tek	25	3	5	3	0	8	8	81	0	3	0	0	0
KDD00	Virtsaputken osittainen	13	3	2	3	0	4	2	69	33	1	2	67	61
KDG30	Häpyluuntakainen silmuk	8	3	0	3	0	3	3	79	0	3	0	70	70
KDH98	Muu virtsaputken korjaa	3	3	2	3	0	1	1	80	0	0	3	86	97
KEA00	Eturauhasen tutkimuslei	10	3	0	3	0	3	3	63	0	3	0	67	82
KED62	Eturauhasen poltto, TUN	3	3	0	3	0	1	1	64	0	3	0	79	43
KED96	Muu eturauhasen liikaka	11	3	0	3	0	4	3	68	0	3	0	30	29
KEW98	Muu eturauhas/rakkulara	30	3	0	3	0	10	1	60	33	3	0	167	167
KFB10	Koepalan otto lisäkivek	3	3	1	3	0	1	1	41	100	3	0	8	8
KFD47	Molempien siemenjohtimi	3	3	0	3	0	1	1	38	100	3	0	224	224
KGA96	Muu siittimen tutkimusl	3	3	1	3	0	1	1	54	33	3	0	41	11
KGH30	Siittimen selän laskimo	4	3	0	3	0	1	1	55	33	3	0	221	221
KGH90	Siittimen muodostaminen	56	3	0	3	0	19	17	39	0	3	0	147	172
KH1XB	Virtsaelin, muu graf.	4	3	4	3	0	1	1	65	33	2	1	77	77
LAA03	Munasarjarakkulan punkt	3	3	0	3	0	1	1	70	33	0	3	19	12

Toimenpiteelliset hoitajakset 2010 - Vårdperioder med åtgärder 2010

Liitetaulukko Bilagetabell 7

Päätoimenpiteet viiden merkin tasolla hoitajaksojen lukumäärän mukaan - Åtgärder på femställig nivå efter antal vårdperioder

Nomeskon suomalaisen version mukaan - Enligt Nomeskos finska version

		Hoito- päivät	Hoito- jakset	Muu pää- tai sivu- toimenpide	Potilaat	Kuolleet	Hoitoajan keskiarvo	Hoitoajan mediaani	Keski- ikä	Yhden päivän aikana %	Hoito- jaksoja miehillä	Hoito- jaksoja naisilla	Jonotus- ajan keski- arvo	Jonotus- ajan mediaani
		Vård- Vårddygn	Vård- perioder	Tillägskod för åtgärd	Patienter	Döda	Medel- vårdtid	Median- vårdtid	Medel ålder	Ett dygn %	Åtgärder hos män	Åtgärder hos kvinnor	Medel- väntetid	Median- väntetid
LAB10	Koepalan otto munasarja	10	3	7	3	0	3	2	51	0	0	3	13	13
LBC00	Lääkeruiskie munatorvira	3	3	0	3	0	1	1	24	100	0	3	0	0
LBF00	Munanjohtimen huuhtelu	3	3	21	3	0	1	1	35	67	0	3	42	50
LBF51	Salpingostomia LAP	4	3	2	3	0	1	1	31	0	0	3	165	165
LCC05	Kohdunseinän poisto koh	3	3	1	3	0	1	1	32	67	0	3	18	7
LCC96	Muu osittainen kohdun p	6	3	1	3	0	2	1	66	0	0	3	183	183
LCF96	Muu kohdusvieruskudosm	10	3	2	3	0	3	3	60	0	0	3	13	13
LCG41	Kohdun korjaaminen LAP	6	3	1	3	0	2	2	50	0	0	3	94	94
LDC96	Muu kohdunkaulan ositta	9	3	4	3	0	3	3	50	33	0	3	96	75
LEF23	Emättimen sulkeminen	7	3	1	3	0	2	1	78	0	0	3	90	99
LEF41	Suolikohjun korjausleik	4	3	2	3	0	1	1	62	0	0	3	49	49
NA1CD	Kaularangan erittäin la	3	3	1	3	0	1	1	54	100	2	1	0	0
NA1CM	Kaularangan I.3TMT	4	3	6	3	0	1	1	50	0	1	2	111	111
NA3CM	Lannerangan I.3TMT	10	3	4	3	0	3	4	61	0	0	3	6	6
NA4AA	Ristiluun rtg	5	3	7	3	0	2	2	56	0	1	2	0	0
NA6DG	SI-nivelet,er.I.VKMT	3	3	0	2	0	1	1	55	100	3	0	36	36
NAG51	Rintarangan luudutus et	23	3	0	3	0	8	8	51	0	2	1	27	15
NBF10	Olkaniveleen nivelkalvon	18	3	0	3	0	6	8	73	0	1	2	132	132
NBQ10	Amputaatio olkanivelest	36	3	1	3	0	12	13	56	0	2	1	2	2
NBQ48	Olkavarsityngän typisty	92	3	0	2	0	31	5	64	0	0	3	7	7
NBT50	Vierasesineen poisto ol	3	3	2	3	0	1	1	33	67	1	2	66	66
NC1AE	Kyynärnivelen UÄ	15	3	1	3	0	5	6	44	0	2	1	0	0
NCA10	Neulakudosnäyte kyynärn	7	3	0	3	0	2	1	29	33	1	2	63	63
NCQ20	Kyynärvarsiamputaatio	27	3	1	3	0	9	7	52	0	1	2	1	1
NCS10	Tulehtuneen kyynärniveli	15	3	1	3	0	5	6	61	0	1	2	12	12
ND1AE	Ranteen UÄ	12	3	2	3	0	4	1	57	0	2	1	28	28
ND2BA	Käden ja sormien laaja	7	3	0	3	0	2	1	46	0	3	0	0	0
NDF15	Ranteen nivelkalvon poi	3	3	1	3	0	1	1	37	100	3	0	123	123
NDT32	Varpaan siirto sormeksi	39	3	0	3	0	13	10	29	0	3	0	15	15

Toimenpiteelliset hoitajakset 2010 - Vårdperioder med åtgärder 2010

Liitetaulukko Bilagetabell 7

Päätoimenpiteet viiden merkin tasolla hoitajaksojen lukumäärän mukaan - Åtgärder på femställig nivå efter antal vårdperioder

Nomeskon suomalaisen version mukaan - Enligt Nomeskos finska version

		Hoito- päivät	Hoito- jaksot	Muu pää- tai sivu- toimenpide	Potilaat	Kuolleet	Hoitoajan keskiarvo	Hoitoajan mediaani	Keski- ikä	Yhden päivän aikana %	Hoito- jaksoja miehillä	Hoito- jaksoja naisilla	Jonotus- ajan keski- arvo	Jonotus- ajan mediaani
NDU00	Ranteen tekonivelen poi	10	3	2	3	0	3	3	67	0	0	3	127	127
NDU02	Sormen tekonivelen pois	6	3	1	3	0	2	1	66	0	1	2	24	19
NDU99	Muu käden tai ranteen i	11	3	0	3	0	4	1	23	67	2	1	33	33
NES20	Lantion osteiitin aukai	50	3	2	3	0	17	15	52	0	2	1	0	0
NF1BT	Lonkkanivel,lpv-ohj	3	3	1	3	0	1	1	58	67	2	1	11	11
NF3BA	Reiden rtg, laaja	21	3	2	3	0	7	7	77	0	3	0	0	0
NF3DA	Reisien rtg	27	3	4	3	0	9	13	65	0	2	1	0	0
NFG30	Lonkkanivelen luudutusl	14	3	0	3	0	5	5	64	0	2	1	85	85
NFJ42	Reisiluun murtuman avoi	17	3	4	3	0	6	4	74	0	1	2	0	0
NFK50	Reisiluun lyhennys	28	3	0	3	0	9	7	14	0	1	2	131	66
NG2EA	Laurinin projektiot	23	3	2	3	0	8	2	65	33	0	3	24	24
NGK60	Säären pidennys	10	3	0	3	0	3	3	35	0	1	2	66	39
NGR40	Polvi/säärikasvainpoist	8	3	0	3	0	3	3	38	0	1	2	80	80
NH1CF	Nilkan l.KKMT	32	3	4	2	0	11	9	53	0	3	0	0	0
NH1EA	Nilkkojen rasit.rtg	5	3	1	3	0	2	2	51	33	2	1	6	6
NHE80	Varvasnivel(i)en aukais	4	3	8	3	0	1	1	42	33	2	1	198	127
NK6NA	Luustoikä muu	5	3	1	3	0	2	1	2	67	0	3	0	0
PAE14	Tromb/embolektomia,a. c	8	3	0	3	0	3	3	74	0	0	3	7	7
PAW99	Muu leikkaus,aorttakaar	11	3	0	2	0	4	2	38	0	3	0	0	0
PBE08	Tromb/embolektomia,a. a	5	3	1	3	1	2	2	82	0	0	3	0	0
PBG99	Aneurysman leikkaus, mu	6	3	2	3	0	2	1	52	67	3	0	138	138
PC1SC	Haiman angiografia	5	3	0	2	0	2	2	51	0	3	0	25	25
PC2DT	Maksatuumorin embol rad	19	3	6	3	0	6	3	76	0	3	0	17	17
PC6BC	Spinaalialueen angiogra	5	3	2	3	0	2	1	64	67	1	2	23	23
PCG99	Aneurysman korjaus,muu	28	3	0	3	0	9	8	43	0	1	2	9	9
PCH04	Ohitus,lähtö vatsa-aort	18	3	0	3	1	6	7	68	0	1	2	0	0
PDC22	Ompeleminen, a. iliaca	22	3	3	3	0	7	5	61	0	2	1	54	54
PDE05	Tromb/embolektomia,mun	16	3	1	3	0	5	5	44	0	1	2	14	14
PDF20	Trombendarterektomia,a.	18	3	0	3	0	6	5	70	0	1	2	0	0

Toimenpiteelliset hoitajakset 2010 - Vårdperioder med åtgärder 2010

Liitetaulukko Bilagetabell 7

Päätoimenpiteet viiden merkin tasolla hoitajaksojen lukumäärän mukaan - Åtgärder på femställig nivå efter antal vårdperioder

Nomeskon suomalaisen version mukaan - Enligt Nomeskos finska version

	Hoito- päivät	Hoito- jaksot	Muu pää- tai sivu- toimenpide	Potilaat	Kuolleet	Hoitoajan keskiarvo	Hoitoajan mediaani	Keski- ikä	Yhden päivän aikana %	Hoito- jaksoja miehillä	Hoito- jaksoja naisilla	Jonotus- ajan keski- arvo	Jonotus- ajan mediaani
PDG99 Aneurysman korj, aortan	23	3	0	3	0	8	4	68	0	3	0	37	37
PFA26 Eksploratio,a. poplitea	31	3	2	3	0	10	5	80	0	1	2	6	5
PFC26 Ompelu, a. poplitea	12	3	1	3	0	4	4	58	0	1	2	0	0
PFP26 Perkutaani arterioplast	14	3	5	3	0	5	6	78	0	2	1	8	8
PFU82 Aneurysmakorj,a fem/pop	16	3	0	3	0	5	4	75	0	0	3	16	16
PFU85 Ohituksen PTA,a fem/pop	10	3	0	3	1	3	2	85	0	1	2	0	0
PG1NT Vuodon tukkiminen	7	3	3	3	0	2	3	56	0	3	0	0	0
PG1ST Trombol.valtimohoito	3	3	10	3	1	1	1	61	33	1	2	0	0
PH7UT Alar/ lant lask/ alaont	9	3	2	3	0	3	1	40	0	0	3	0	0
PH7YT Alaonttolask.stentti	6	3	8	3	0	2	1	41	0	2	1	32	32
PH7ZT Alaonttolask. filterin	3	3	3	3	0	1	1	51	0	1	2	7	7
PHC99 Laskimon ompelu, muu la	13	3	6	3	0	4	1	45	33	3	0	0	0
PJ2CT Imusolm.kud.näyte,TT	12	3	3	3	0	4	1	69	33	1	2	8	8
QAG99 Muu pään/kaulan kroonis	11	3	0	3	0	4	2	53	33	2	1	29	29
QAJ05 Pään/kaulan liian ihon	3	3	0	3	0	1	1	62	33	0	3	173	173
QBA40 Vartalon ihomuutoksen I	3	3	0	2	0	1	1	50	100	1	2	36	36
QXA99 Muu iho auk/biops/destr	3	3	0	3	0	1	1	29	67	1	2	84	84
SDE03 Parodontihoito suuhygien	23	3	1	2	0	8	4	56	0	1	2	69	69
SGA04 Hamp juurikan av ja laa	34	3	1	2	0	11	1	21	33	0	3	14	14
SGB10 Hampaan juurentäyttö, 1	54	3	27	3	0	18	1	21	67	1	2	26	28
TCA20 Lääkkeen ruiskutt silmä	3	3	40	3	0	1	1	53	100	2	1	15	15
TCC00 Neulakudosnäyteotto kyy	3	3	0	3	0	1	1	53	100	1	2	9	9
TEL40 Sylkirauhastiehyen sond	3	3	1	3	0	1	1	64	100	0	3	116	116
TFE00 Sydänpussiin pisto	28	3	3	3	1	9	3	63	0	2	1	0	0
TFP04 Kallistuskoe	3	3	6	3	0	1	1	31	33	1	2	64	64
TJK01 Sappiteiden kuvaus LAP	35	3	316	3	0	12	7	59	0	0	3	0	0
TNE39 Muu ortoottinen sidos,	9	3	1	3	0	3	1	3	33	1	2	25	25
TNF05 Pehmytkudosaukaisu, lo	14	3	1	3	0	5	6	57	0	1	2	0	0
TNH10 Nivelpisto,nilkkanivel	15	3	3	3	0	5	4	7	33	2	1	7	7

Toimenpiteelliset hoitajakset 2010 - Vårdperioder med åtgärder 2010

Liitetaulukko Bilagetabell 7

Päätoimenpiteet viiden merkin tasolla hoitajaksojen lukumäärän mukaan - Åtgärder på femställig nivå efter antal vårdperioder

Nomeskon suomalaisen version mukaan - Enligt Nomeskos finska version

	Hoito- päivät	Hoito- jakset	Muu pää- tai sivu- toimenpide	Potilaat	Kuolleet	Hoitoajan keskiarvo	Hoitoajan mediaani	Keski- ikä	Yhden päivän aikana %	Hoito- jaksoja miehillä	Hoito- jaksoja naisilla	Jonotus- ajan keski- arvo	Jonotus- ajan mediaani	
														Vård- Vårddygn
TQW80	Ihotautipotilaan paikal	7	3	1	3	0	2	2	56	0	0	3	1	1
UGC18	Koepalan otto keuhkoist	39	3	6	3	0	13	12	42	33	1	2	80	80
WX949	Alilämpöisen potilaan I	16	3	4	3	0	5	5	64	0	3	0	0	0
WYA10	Ensiapuluontoinen tai m	7	3	7	3	0	2	1	34	33	1	2	0	0
XFE01	UÄtutkimus sydämen pinn	21	3	0	2	0	7	6	61	0	3	0	2	2
XFP00	Ektooppiokuksen/johtor	3	3	0	3	0	1	1	28	100	3	0	122	122
XG488	Hengitysteiden muu alti	9	3	2	3	0	3	3	35	0	0	3	43	43
XPX04	Angioskopia	25	3	4	2	0	8	5	59	33	2	1	1	1
XQ858	Happiosapaineen mittaus	12	3	5	3	0	4	4	85	0	2	1	20	20
XX3DW	Työläs työasematyö	7	3	126	3	0	2	2	75	0	3	0	211	211
XX9KE	Varjoaine UÄ	4	3	1	3	0	1	1	68	67	3	0	45	36
YL1AD	Lantio,annos-TT	15	3	10	3	0	5	4	74	33	2	1	17	17
AA1AM	Pään suppea 3 Teslan MT	3	2	12	2	0	2	2	65	0	2	0	1	1
AA1CF	Pään I.KKMT	9	2	10	2	0	5	5	58	0	1	1	0	0
AA5EN	Aivoresept/kuljettajapr	3	2	0	2	0	2	2	73	50	1	1	0	0
AA5GG	Aivot toim. I.VKMT	7	2	7	2	0	4	4	34	50	0	2	44	44
AA7EB	Valvulografia	3	2	0	2	0	2	2	39	50	2	0	0	0
AAC10	Aivoaneurysman seinämär	26	2	0	2	0	13	13	49	0	1	1	52	52
AAD42	Frontobasaalisen murtum	11	2	1	2	0	6	6	44	0	2	0	0	0
AAE34	Muu kuulo-/tasapainoher	18	2	13	2	0	9	9	47	0	0	2	18	18
AAE40	Kudoksen poisto transte	13	2	0	2	0	7	7	42	0	1	1	41	41
AAH20	Aivohermon vapautus	7	2	1	2	0	4	4	63	0	0	2	15	15
AAJ00	Aivopuoliskon poisto	3	2	0	2	0	2	2	5	0	0	2	0	0
AAN00	Enkefaloseelen korjausl	10	2	0	2	0	5	5	8	0	1	1	51	51
AAW01	Kallonsis stimul. laitt	12	2	0	2	0	6	6	63	0	2	0	359	359
ABA00	Selkäydinkanavan tutkim	5	2	0	2	0	3	3	51	0	2	0	15	15
ABA99	Muu selkäydin/hermojuur	12	2	1	2	0	6	6	61	50	1	1	75	75
ABC13	Mikrokirurginen välilev	7	2	0	2	0	4	4	57	0	2	0	53	53
ABC21	Medulla lib.ant.dekompr	5	2	0	2	0	3	3	59	0	1	1	118	118

Toimenpiteelliset hoitajakset 2010 - Vårdperioder med åtgärder 2010

Liitetaulukko Bilagetabell 7

Päätoimenpiteet viiden merkin tasolla hoitajaksojen lukumäärän mukaan - Åtgärder på femställig nivå efter antal vårdperioder

Nomeskon suomalaisen version mukaan - Enligt Nomeskos finska version

	Hoito- päivät	Hoito- jaksot	Muu pää- tai sivu- toimenpide	Potilaat	Kuolleet	Hoitoajan keskiarvo	Hoitoajan mediaani	Keski- ikä	Yhden päivän aikana %	Hoito- jaksoja miehillä	Hoito- jaksoja naisilla	Jonotus- ajan keski- arvo	Jonotus- ajan mediaani	
	Vård- värdygn	Vård- perioder	Tillägskod för åtgärd	Patienter	Döda	Medel- vårdtid	Median- vårdtid	Medel ålder	Ett dygn %	Åtgärder hos män	Åtgärder hos kvinnor	Medel- väntetid	Median- väntetid	
ACA16	Iskiashermon tutkimusle	4	2	0	2	0	2	2	59	0	1	1	57	57
ACA29	Koepalan otto äär.herm,	3	2	0	2	0	2	2	73	50	1	1	0	0
ACB11	Keskihermon paikall muu	2	2	0	2	0	1	1	36	100	1	1	57	57
ACB18	Hartiahermopunos muutos	2	2	0	2	0	1	1	60	50	0	2	86	86
ACB24	Pohjehermon ompelu	5	2	0	2	0	3	3	48	50	2	0	0	0
ACB25	Säärihermon ompelu	3	2	0	2	0	2	2	49	50	1	1	79	79
ACC57	Lantiohermopunoksen vap	2	2	0	2	0	1	1	60	50	1	1	34	34
ACC92	Muu värttinähermon vaur	2	2	0	2	0	1	1	36	100	1	1	92	92
ACC98	Muu hartiahermopunosn v	7	2	0	2	0	4	4	56	0	2	0	34	34
ADW99	Muu autonomisen hermost	2	2	0	2	0	1	1	36	50	1	1	1	1
BA029	Sädeh kilpir paik uus k	5	2	0	2	0	3	3	72	0	1	1	8	8
BA1AN	Kilpirauhasen gammakuva	6	2	0	2	0	3	3	64	0	1	1	28	28
BA2MN	Kaulakertymän mittaus i	6	2	2	2	0	3	3	42	0	0	2	0	0
BAA05	Kilpirauhasen tutkimusl	2	2	1	2	0	1	1	64	0	0	2	67	67
BB1AN	Lisäkilpirauhasen gamma	3	2	1	2	0	2	2	81	0	2	0	10	10
CA1AE	Silmän UÄ	4	2	62	2	0	2	2	45	0	0	2	160	160
CA1BG	Orbitan VKMT	4	2	2	2	0	2	2	41	50	2	0	0	0
CAA20	Silmäkuopan eksploraati	3	2	0	2	0	2	2	58	50	1	1	1	1
CAB50	Silmäkuopaukaisu/vieras	6	2	1	2	0	3	3	30	50	1	1	78	78
CBH00	Luomikulman aukaisu	3	2	2	2	0	2	2	53	50	1	1	122	122
CBJ90	Riippuluomiompeleiden s	2	2	0	2	0	1	1	28	100	1	1	144	144
CBK00	Luomilihas/kohottajalih	2	2	2	2	0	1	1	57	50	0	2	146	146
CBK10	Avoluomen korjaamisleik	2	2	1	2	0	1	1	74	50	0	2	98	98
CCA40	Koepalan otto kyyneltei	2	2	0	2	0	1	1	57	100	0	2	111	111
CEB30	Silmälihaksen jänneosan	2	2	0	2	0	1	1	46	100	0	2	64	64
CEC40	Silmälihas/-lihasten re	2	2	0	2	0	1	1	37	100	1	1	203	203
CEE00	Silmälihaksen posterior	2	2	7	2	0	1	1	66	50	1	1	95	95
CFC15	Sidekalvomuutoksen käsi	3	2	0	2	0	2	2	73	50	1	1	6	6
CGE16	Sarveiskalvomuutoksen k	2	2	0	2	0	1	1	36	50	2	0	23	23
CGG10	Sarveiskalvon kartiopul	2	2	0	2	0	1	1	78	100	0	2	22	22

Toimenpiteelliset hoitojaksot 2010 - Vårdperioder med åtgärder 2010

Liitetaulukko Bilagetabell 7

Päätoimenpiteet viiden merkin tasolla hoitojaksojen lukumäärän mukaan - Åtgärder på femställig nivå efter antal vårdperioder

Nomeskon suomalaisen version mukaan - Enligt Nomeskos finska version

	Hoito- päivät	Hoito- jaksot	Muu pää- tai sivu- toimenpide	Potilaat	Kuolleet	Hoitoajan keskiarvo	Hoitoajan mediaani	Keski- ikä	Yhden päivän aikana %	Hoito- jaksoja miehillä	Hoito- jaksoja naisilla	Jonotus- ajan keski- arvo	Jonotus- ajan mediaani
	Vård- Vårddygn	Vård- perioder	Tillägskod för åtgärd	Patienter	Döda	Medel- vårdtid	Median- vårdtid	Medel ålder	Ett dygn %	Åtgärder hos män	Åtgärder hos kvinnor	Medel- väntetid	Median- väntetid
CGG40 Sarveiskalvon siirto,om	7	2	0	2	0	4	4	71	0	1	1	53	53
CHD00 Lasertrabekuloplastia,	2	2	1	2	0	1	1	68	100	1	1	41	41
CHE00 Mustuaisen aukaisu muu	2	2	0	2	0	1	1	29	100	0	2	69	69
CJE05 Fakoemulsifikaatio+irid	2	2	2	2	0	1	1	60	100	1	1	254	254
CJE40 Fakoemulsif,takak mykiö	3	2	1	2	0	2	2	60	0	1	1	235	235
CJG00 Luksoituneen mykiön poi	2	2	5	2	0	1	1	26	50	2	0	5	5
CKB10 Suonikalvonalaisneste	3	2	0	2	0	2	2	72	50	0	2	2	2
CKC40 Verkkokalvon elektrokoa	2	2	0	2	0	1	1	54	100	1	1	12	12
DAC00 Vierasesineen poisto ko	2	2	0	2	0	1	1	6	100	0	2	14	14
DDD00 Jalustimen irroittelu	2	2	0	2	0	1	1	34	50	1	1	133	133
DE2CM Porusten I.3TMT	88	2	0	2	0	44	44	63	0	1	1	3	3
DEB50 Ohimoluun poisto ositta	8	2	1	2	0	4	4	65	0	0	2	31	31
DFA00 Endolymfarakkulan aukai	2	2	0	2	0	1	1	32	0	2	0	50	50
DFD30 Perilymfaattisen avante	7	2	2	2	0	4	4	28	0	2	0	0	0
DHB01 Ullkonenän poisto ositt	13	2	0	2	0	7	7	72	0	1	1	11	11
DJA10 Koepalan otto nenän väl	2	2	4	2	0	1	1	60	100	0	2	50	50
DJA20 Kitaontelon aukaisu sep	2	2	1	2	0	1	1	49	50	2	0	92	92
DKW90 Nenäverenvuodon embolis	19	2	1	2	0	10	10	59	0	1	1	0	0
DLD35 Puuttuvan nenäosan muc	3	2	0	2	0	2	2	46	0	1	1	74	74
DNA00 Koepalan otto seualoke	4	2	1	2	0	2	2	69	0	1	1	1	1
DNB00 Seualokeroiden aukaisu	3	2	2	2	0	2	2	53	50	1	1	78	78
DPA10 Koepalan otto kitaontel	3	2	3	2	0	2	2	71	0	1	1	11	11
DQ002 Kurkunpään radikaali sä	15	2	2	2	0	8	8	71	0	2	0	5	5
DQB20 Kurkunpään poisto ositt	9	2	0	2	0	5	5	67	0	1	1	30	30
DQB40 Supraglottinen kurkunpä	8	2	0	2	0	4	4	58	0	1	1	54	54
DQB60 Kannuruston poisto	3	2	0	2	0	2	2	58	0	0	2	0	0
EB1AD Hampaat+leuat TT	9	2	56	2	0	5	5	57	50	1	1	0	0
EB1JA Kaksois-OPG	30	2	10	2	0	15	15	52	0	2	0	0	0
EBA20 Hampaan poisto osittain	2	2	1	2	0	1	1	3	100	1	1	11	11

Toimenpiteelliset hoitokasot 2010 - Vårdperioder med åtgärder 2010

Liitetaulukko Bilagetabell 7

Päätoimenpiteet viiden merkin tasolla hoitokasojen lukumäärän mukaan - Åtgärder på femställig nivå efter antal vårdperioder

Nomeskon suomalaisen version mukaan - Enligt Nomeskos finska version

		Hoito- päivät	Hoito- kasot	Muu pää- tai sivu- toimenpide	Potilaat	Kuolleet	Hoitoajan keskiarvo	Hoitoajan mediaani	Keski- ikä	Yhden päivän aikana %	Hoito- kasoja miehillä	Hoito- kasoja naisilla	Jonotus- ajan keski- arvo	Jonotus- ajan mediaani
		Vård- dygn	Vård- perioder	Tillägskod för åtgärd	Patienter	Döda	Medel- vårdtid	Median- vårdtid	Medel ålder	Ett dygn %	Åtgärder hos män	Åtgärder hos kvinnor	Medel- väntetid	Median- väntetid
EBB99	Muu hampaan korjaamisle	3	2	0	2	0	2	2	42	50	2	0	116	116
ED1AA	Alaleuan rtg	3	2	5	2	0	2	2	68	0	1	1	0	0
EDC20	Alaleka nouse sivuhaar	2	2	0	2	0	1	1	42	50	0	2	32	32
EEC10	Yläleuan katkaisu, Le F	4	2	0	2	0	2	2	39	0	1	1	149	149
EEC15	Yläleuan/naaman Le Fort	15	2	0	2	0	8	8	11	50	1	1	116	116
EFB45	Venytyslaitteen poisto	2	2	0	2	0	1	1	20	100	2	0	48	48
EGA20	Koepalan otto leukanive	2	2	0	2	0	1	1	43	0	1	1	28	28
EHA00	Suulaen aukaisu	2	2	0	2	0	1	1	2	100	1	1	25	25
EHC50	Suulakihalkiokorj faryn	13	2	0	2	0	7	7	7	0	0	2	29	29
EJC30	Kielen korjaaminen, rek	3	2	4	2	0	2	2	40	50	1	1	56	56
ELA00	Sylkirauhasen aukaisu	2	2	0	2	0	1	1	40	100	1	1	18	18
ELC60	Sylkirauhasavanteen tuk	2	2	0	2	0	1	1	50	50	1	1	40	40
EMC10	Vierasesinepoisto nielu	2	2	0	2	0	1	1	6	50	1	1	0	0
EP1DM	Kaulan er.l.3TMT	8	2	1	2	0	4	4	54	0	0	2	6	6
FAB22	Vier.es. poisto onttol	4	2	0	2	0	2	2	66	50	2	0	38	38
FAE10	Pulmokavaalianast+a pul	45	2	2	2	1	23	23	0	0	0	2	38	38
FAE40	Pulmokavaalianastomoosi	44	2	0	2	0	22	22	3	0	1	1	281	281
FBJ96	Muu solis-keuhkovaltimo	20	2	0	2	0	10	10	0	0	2	0	0	0
FCA30	Nouseva aortan seinä po	21	2	0	2	0	11	11	59	0	2	0	121	121
FCD35	Rinta-vatsa-aortan korj	15	2	0	2	0	8	8	51	0	2	0	0	0
FDA96	Muu HLH-oireyht vuoksi	29	2	2	2	0	15	15	2	0	1	1	229	229
FDC96	Muu TA:n korjausleikkau	75	2	0	2	1	38	38	0	0	0	2	0	0
FDD10	Aortan-keuhkovaltimon ava	14	2	0	2	0	7	7	35	0	1	1	27	27
FE1AT	Perik.punkt,UÄ-ohj	26	2	10	2	0	13	13	52	0	0	2	0	0
FEE96	Muu sydänpussin aukaisu	19	2	0	2	0	10	10	58	0	0	2	173	173
FEF20	Sydänpussin poisto ja k	13	2	0	2	0	7	7	60	0	2	0	0	0
FFE96	Muu eteisväliseinän auk	25	2	0	2	0	13	13	2	0	0	2	125	125
FFF20	Keuhkolaskimo-vas etei-	15	2	0	2	0	8	8	32	0	0	2	202	202
FFG20	Infrakardiaalisen TAPVD	30	2	0	2	0	15	15	0	0	1	1	0	0

Toimenpiteelliset hoitokasot 2010 - Vårdperioder med åtgärder 2010

Liitetaulukko Bilagetabell 7

Päätoimenpiteet viiden merkin tasolla hoitokasojen lukumäärän mukaan - Åtgärder på femställig nivå efter antal vårdperioder

Nomeskon suomalaisen version mukaan - Enligt Nomeskos finska version

	Hoito- päivät	Hoito- kasot	Muu pää- tai sivu- toimenpide	Potilaat	Kuolleet	Hoitoajan keskiarvo	Hoitoajan mediaani	Keski- ikä	Yhden päivän aikana %	Hoito- kasoja miehillä	Hoito- kasoja naisilla	Jonotus- ajan keski- arvo	Jonotus- ajan mediaani
	Vård- dygn	Vård- perioder	Tillägskod för åtgärd	Patienter	Döda	Medel- vårdtid	Median- vårdtid	Medel ålder	Ett dygn %	Åtgärder hos män	Åtgärder hos kvinnor	Medel- väntetid	Median- väntetid
FGC00 Trikuspidaaliläppärenga	6	2	3	2	0	3	3	58	0	1	1	3	3
FGE00 Trikuspidaaliteköläppä,	10	2	0	2	1	5	5	46	0	1	1	91	91
FHA10 VSR:n korjaus,anterosep	20	2	0	2	0	10	10	72	0	0	2	0	0
FHB42 VSD:n sulkusuonensisäi	2	2	0	2	0	1	1	50	0	1	1	58	58
FHD96 Iuu AVSD:n korjausleikk	15	2	0	2	0	8	8	3	0	0	2	256	256
FHG10 DORV:n korjaus	23	2	0	2	0	12	12	3	0	0	2	220	220
FJA00 Koepalan otto oikea kam	62	2	1	2	0	31	31	59	0	1	1	29	29
FJB00 Oikean kammioompelu vai	21	2	0	1	0	11	11	65	0	0	2	0	0
FJF20 Keuhkovaltimohomografi	28	2	1	2	0	14	14	7	0	0	2	205	205
FJF96 Muu keuhkovaltimotekolä	8	2	0	2	0	4	4	32	0	1	1	10	10
FK1AC Kardioangiografia,o.	5	2	12	2	0	3	3	58	0	1	1	33	33
FKW96 Muu mitraaliläppäleikka	25	2	0	2	0	13	13	66	0	1	1	106	106
FLC10 Vas kammion korjaus pai	12	2	0	2	0	6	6	70	0	1	1	0	0
FM1CD Sydämen erittäin laaja	12	2	4	2	0	6	6	39	0	1	1	3	3
FM1TQ Sydänlihasperf.SPET+mat	8	2	7	2	0	4	4	58	0	1	1	0	0
FM1TR Sydämen perfuusion laaj	2	2	3	2	0	1	1	75	50	1	1	0	0
FMA20 Aorttaläpän valvoplasti	8	2	0	2	0	4	4	78	0	2	0	2	2
FMB10 Aortta-aukon laajentami	15	2	2	2	0	8	8	84	0	1	1	13	13
FMD40 Aorttankeuhkvaltimosiirte	16	2	0	2	0	8	8	10	0	1	1	81	81
FNB01 GEA+ yksi distaalinen a	16	2	0	2	0	8	8	77	0	2	0	46	46
FNE02 Sepelvaltimo-ITA-valtim	19	2	0	2	1	10	10	59	0	2	0	10	10
FNG10 Sepelvaltimoiden tukoks	18	2	168	2	0	9	9	46	0	2	0	0	0
FNK10 Sepelvaltimon siirto a.	16	2	1	2	0	8	8	5	0	1	1	102	102
FPB20 Radioaaltoabl. leikk.	2	2	0	2	0	1	1	53	0	1	1	0	0
FPF30 Epimyokardiaalitaalisti	10	2	0	2	0	5	5	81	0	1	1	5	5
FPG04 Sisäinen defibrillaatto	3	2	2	2	0	2	2	63	0	1	1	6	6
GA2CT Keuhkop.kudosn.TT-o	22	2	2	2	0	11	11	55	50	0	2	8	8
GA5DA Kylkiluu-rtg, bilat	23	2	5	2	0	12	12	83	0	0	2	3	3
GAC10 Vierasesineen poisto ke	14	2	1	2	0	7	7	65	50	1	1	4	4

Toimenpiteelliset hoitajakset 2010 - Vårdperioder med åtgärder 2010

Liitetaulukko Bilagetabell 7

Päätoimenpiteet viiden merkin tasolla hoitajaksojen lukumäärän mukaan - Åtgärder på femställig nivå efter antal vårdperioder

Nomeskon suomalaisen version mukaan - Enligt Nomeskos finska version

		Hoito- päivät	Hoito- jakso	Muu pää- tai sivu- toimenpide	Potilaat	Kuolleet	Hoitoajan keskiarvo	Hoitoajan mediaani	Keski- ikä	Yhden päivän aikana %	Hoito- jaksoja miehillä	Hoito- jaksoja naisilla	Jonotus- ajan keski- arvo	Jonotus- ajan mediaani
		Vård- Vårddygn	Vård- perioder	Tillägskod för åtgärd	Patienter	Döda	Medel- vårdtid	Median- vårdtid	Medel ålder	Ett dygn %	Åtgärder hos män	Åtgärder hos kvinnor	Medel- väntetid	Median- väntetid
GAC40	Keuhkopussin poisto jac	32	2	3	2	0	16	16	72	0	2	0	15	15
GAE30	Rintakehän/palleavamman	9	2	4	2	0	5	5	59	0	1	1	0	0
GAG50	Pallean puutoksen korja	11	2	0	2	0	6	6	55	0	1	1	161	161
GBA10	Henkitorven aukaisu/vie	5	2	0	2	0	3	3	40	50	2	0	128	128
GBA46	Henkitorven muovaus, tr	15	2	1	2	0	8	8	26	0	0	2	66	66
GBA98	Muu trakeamuutos/vamma	8	2	2	2	0	4	4	10	0	1	1	24	24
GBW98	Muu henkitorvitoimenpid	11	2	5	2	0	6	6	15	50	1	1	0	0
GCA42	Keuhkoputki-pleura-avan	25	2	0	2	1	13	13	38	0	1	1	0	0
GDC11	Kahden keuhkolohkon poi	8	2	0	2	0	4	4	53	0	2	0	44	44
GDC13	Laaj keuhkolohkon poist	54	2	1	2	0	27	27	34	0	1	1	8	8
GDC23	Keuhkolohkon ja -jaokke	15	2	0	2	0	8	8	36	0	1	1	22	22
GDC26	Keuhkolohkon/muun keuhl	10	2	0	2	0	5	5	54	0	2	0	42	42
GEB20	Välikarsinan aukaisu/vi	6	2	0	2	0	3	3	36	0	1	1	1	1
GEB40	Välikarsinan tyhjennys	9	2	3	2	0	5	5	71	0	0	2	7	7
GEC13	Kateenkorvan resektio,	12	2	1	2	0	6	6	51	0	1	1	23	23
GEC26	Kateenkorvan leikkaus t	7	2	0	2	0	4	4	61	0	2	0	112	112
HA1TE	Rintarauhasten täydentä	11	2	61	2	0	6	6	65	0	0	2	0	0
JAA97	Muu vatsanseinämämuut	3	2	0	2	0	2	2	16	50	0	2	110	110
JAB20	Nivustyrän korjaus fask	2	2	1	2	0	1	1	65	100	2	0	22	22
JAN20	Peritoneovenöösien tiehy	3	2	0	2	0	2	2	53	0	1	1	78	78
JBA00	Pallearepämän ompelu	2	2	2	2	1	1	1	73	0	0	2	0	0
JC2FN	Ruokatorven toiminnan g	3	2	12	2	0	2	2	55	50	2	0	0	0
JCA52	Muu ruokatorven lämpökä	2	2	4	2	0	1	1	66	0	1	1	147	147
JCA97	Muu ruokatorviaukaisu/p	7	2	0	2	0	4	4	38	0	1	1	253	253
JCE20	Mahansuun lihasseinämär	6	2	0	2	0	3	3	29	0	2	0	43	43
JCE97	Muu ruokatorven korjaus	6	2	0	2	0	3	3	55	0	2	0	0	0
JD1BB	Mahalaukun 2-kontr.	11	2	2	2	0	6	6	74	0	2	0	0	0
JD2BB	Duodenografia	2	2	2	2	0	1	1	31	50	1	1	1	1
JDE10	Suoliliitoksen muuttami	33	2	3	2	1	17	17	76	0	0	2	0	0

Toimenpiteelliset hoitajakset 2010 - Vårdperioder med åtgärder 2010

Liitetaulukko Bilagetabell 7

Päätoimenpiteet viiden merkin tasolla hoitajaksojen lukumäärän mukaan - Åtgärder på femställig nivå efter antal vårdperioder

Nomeskon suomalaisen version mukaan - Enligt Nomeskos finska version

		Hoito- päivät	Hoito- jaksot	Muu pää- tai sivu- toimenpide	Potilaat	Kuolleet	Hoitoajan keskiarvo	Hoitoajan mediaani	Keski- ikä	Yhden päivän aikana %	Hoito- jaksoja miehillä	Hoito- jaksoja naisilla	Jonotus- ajan keski- arvo	Jonotus- ajan mediaani
		Vård- Vårddygn	Vård- perioder	Tillägskod för åtgärd	Patienter	Döda	Medel- vårdtid	Median- vårdtid	Medel ålder	Ett dygn %	Åtgärder hos män	Åtgärder hos kvinnor	Medel- väntetid	Median- väntetid
JDF00	Mahalaukun muovaus	17	2	1	2	0	9	9	56	0	1	1	134	134
JDF10	Mahalaukun ohitusleikka	15	2	0	2	0	8	8	61	0	1	1	81	81
JDF20	Mahalaukun kurominen	6	2	0	2	0	3	3	46	50	0	2	14	14
JDH32	Pohjukaissuolen laajenn	10	2	9	2	0	5	5	67	0	2	0	24	24
JEW96	Muu umpilisäkkeen leikk	3	2	0	2	0	2	2	7	50	2	0	7	7
JF1CD	Ohutsuolen laaja TT	6	2	2	2	0	3	3	58	0	1	1	0	0
JF1PN	Ektooppisen mahalaukun	4	2	2	2	0	2	2	41	0	0	2	0	0
JFA16	Koepala paksusuolen lih	8	2	1	2	0	4	4	0	0	0	2	0	0
JFA65	Proteesiputken laitto o	32	2	1	2	0	16	16	74	0	1	1	8	8
JFB10	Ohutsuolijaokkeen käänt	12	2	0	2	0	6	6	83	0	0	2	15	15
JFB13	Ohutsuolen pidennys (Bi	21	2	0	2	0	11	11	17	0	1	1	39	39
JFB97	Muu ohut- tai paksusuol	18	2	2	2	0	9	9	30	0	1	1	0	0
JFC11	Ileotransversostomia LA	31	2	1	2	0	16	16	63	0	2	0	1	1
JFD00	Suolen ohitusleikkaus,m	17	2	0	2	0	9	9	44	0	1	1	0	0
JFF11	Ohutsuolen lenkkiavanne	15	2	15	2	0	8	8	38	0	1	1	11	11
JFF31	Muu paksusuolen avanne	24	2	2	2	0	12	12	85	0	2	0	0	0
JFF50	Paksusuolen esille nost	47	2	0	2	0	24	24	81	0	1	1	0	0
JFG23	Term. suoliav. sulkua ja	14	2	0	2	0	7	7	66	0	0	2	96	96
JFG53	Lantion ileumsäiliön ko	18	2	0	2	0	9	9	53	0	1	1	46	46
JFK20	Vatsaontelokiinnikeirro	27	2	0	2	1	14	14	74	0	1	1	0	0
JFK97	Muu vatsaontelokiinnikk	8	2	5	2	0	4	4	64	0	1	1	12	12
JFM00	Paksusuolen huuhtelu le	11	2	2	2	0	6	6	5	50	2	0	1	1
JG001	Sädeh peräsuolen prim.	37	2	8	2	0	19	19	86	0	0	2	14	14
JGA76	Peräsuolen limakalvon o	8	2	0	2	0	4	4	81	0	0	2	13	13
JGB60	Peräsuol ja ileoanaal.	17	2	2	2	0	9	9	34	0	1	1	32	32
JGD00	Perineaalisen rektumisyö	28	2	2	2	0	14	14	63	0	1	1	0	0
JH1CM	Perianaalial.I.3TMT	9	2	2	2	0	5	5	35	0	1	1	8	8
JHB20	Peräpukamien kovetushoi	2	2	2	2	0	1	1	57	100	0	2	134	134
JHC20	Peräaukkosulkijakorjaus	3	2	0	2	0	2	2	40	50	1	1	50	50

Toimenpiteelliset hoitajakset 2010 - Vårdperioder med åtgärder 2010

Liitetaulukko Bilagetabell 7

Päätoimenpiteet viiden merkin tasolla hoitajaksojen lukumäärän mukaan - Åtgärder på femställig nivå efter antal vårdperioder

Nomeskon suomalaisen version mukaan - Enligt Nomeskos finska version

	Hoito- päivät	Hoito- jaksot	Muu pää- tai sivu- toimenpide		Potilaat	Kuolleet	Hoitoajan keskiarvo	Hoitoajan mediaani	Keski- ikä	Yhden päivän aikana %	Hoito- jaksoja miehillä	Hoito- jaksoja naisilla	Jonotus- ajan keski- arvo	Jonotus- ajan mediaani
			Vård- Vårddygn	Tillägskod för åtgärd										
JJA24	Neulalla otettu maksan	2	2	9	2	0	1	1	46	50	1	1	0	0
JJA30	Maksakystan avaus ja re	17	2	3	2	0	9	9	46	0	0	2	0	0
JJA44	Maksamuutoksen tuhoami	7	2	1	2	0	4	4	59	0	1	1	45	45
JJA97	Muu paikallinen maksale	48	2	1	2	0	24	24	50	0	0	2	6	6
JJB96	Muu maksan poisto	17	2	1	2	0	9	9	59	0	1	1	140	140
JJC50	Siirrettävän maksan pie	72	2	0	2	0	36	36	5	0	0	2	0	0
JK3AN	Sappiteiden gammakuvau:	7	2	3	2	0	4	4	0	0	1	1	1	1
JKA11	Sappirakkoavanteen teko	10	2	0	2	0	5	5	52	0	0	2	0	0
JKD00	Sappirakon liitos ohuts	12	2	8	2	0	6	6	68	0	2	0	26	26
JKW97	Muu sappitietoimenpide	11	2	1	2	0	6	6	64	0	1	1	22	22
JL4SB	ERP	10	2	0	2	0	5	5	42	0	1	1	0	0
JL5BM	Sappiteiden 3TMT	6	2	0	2	0	3	3	39	0	1	1	0	0
JLA10	Koepalan otto haimasta	2	2	8	2	0	1	1	66	0	0	2	17	17
JLB22	Haimatiehytkiven poisto	10	2	1	2	0	5	5	48	0	2	0	0	0
JM2AT	Pernakudosn,UÄ-ohj	3	2	0	2	0	2	2	41	50	1	1	0	0
JMW96	Muu pernan avoin toimen	3	2	1	1	0	2	2	33	50	0	2	0	0
JN2DM	Alavatsan er.I.3TMT	4	2	1	2	0	2	2	53	0	0	2	0	0
JN5AP	Koko kehon PET (1 kuvau	9	2	1	2	0	5	5	59	0	1	1	0	0
JN6AN	Tulehduspesäkkeen gamr	37	2	4	2	0	19	19	57	0	1	1	0	0
JXA10	Vatsaontelon alkuperält	13	2	0	2	0	7	7	46	0	1	1	24	24
KAA01	Nefroskopia	5	2	0	2	0	3	3	77	0	0	2	40	40
KAD97	Muu munuaisen osan pois	2	2	0	2	0	1	1	65	0	1	1	89	89
KAE98	Muu munuaiskivipoisto,v	7	2	1	2	0	4	4	40	0	2	0	15	15
KAH10	Munuaisaltaan ompelu	16	2	0	2	0	8	8	54	0	2	0	196	196
KAJ96	Muu virtsadiversio munu	25	2	1	2	0	13	13	45	0	2	0	0	0
KAS96	Muu munuaisensiirtoon l	11	2	1	2	0	6	6	62	0	1	1	1 137	1 137
KBA00	Virtsanjohtimen tutkimu	15	2	1	2	0	8	8	63	0	1	1	37	37
KBC00	Virtsanjohtimen poisto	9	2	5	2	0	5	5	83	0	1	1	0	0
KBH06	Virtsanjohtimen päiden	4	2	7	2	0	2	2	32	0	1	1	15	15
KBH50	Virtsanjohtimen kiinnik	11	2	2	2	0	6	6	67	0	2	0	67	67

Toimenpiteelliset hoitojaksot 2010 - Vårdperioder med åtgärder 2010

Liitetaulukko Bilagetabell 7

Päätoimenpiteet viiden merkin tasolla hoitojaksojen lukumäärän mukaan - Åtgärder på femställig nivå efter antal vårdperioder

Nomeskon suomalaisen version mukaan - Enligt Nomeskos finska version

	Hoito- päivät	Hoito- jaksot	Muu pää- tai sivu- toimenpide	Potilaat	Kuolleet	Hoitoajan keskiarvo	Hoitoajan mediaani	Keski- ikä	Yhden päivän aikana %	Hoito- jaksoja miehillä	Hoito- jaksoja naisilla	Jonotus- ajan keski- arvo	Jonotus- ajan mediaani	
	Vård- dygn	Vård- perioder	Tillägskod för åtgärd	Patienter	Döda	Medel- vårdtid	Median- vårdtid	Medel ålder	Ett dygn %	Åtgärder hos män	Åtgärder hos kvinnor	Medel- väntetid	Median- väntetid	
KBH98	Muu virtsanjohdinkorjau	2	2	0	2	0	1	1	43	50	1	1	98	98
KBJ00	Virtsanjohdinavanteen t	7	2	2	2	1	4	4	30	0	2	0	8	8
KBJ70	Kiven poisto virtsarako	5	2	0	2	0	3	3	49	0	1	1	136	136
KBW96	Muu virtsanjohtimen lei	17	2	2	2	0	9	9	39	0	1	1	32	32
KCD96	Muu virtsarakon osan/mu	14	2	9	2	0	7	7	26	0	1	1	14	14
KCF01	Virtsarakon vierasesine	5	2	1	2	0	3	3	48	0	1	1	39	39
KCH98	Muu virtsarakon korjaav	4	2	0	2	0	2	2	49	0	0	2	21	21
KDD80	Virtsaputkiresektio, kor	13	2	1	2	0	7	7	34	0	2	0	16	16
KDD98	Muu virtsaputken poisto	2	2	1	2	0	1	1	68	0	1	1	19	19
KDH00	Virtsaputken ompelu	27	2	2	2	0	14	14	21	0	2	0	0	0
KDV00	Virtsaputken sisätuen (5	2	2	2	0	3	3	72	0	2	0	63	63
KFA20	Lisäkiveksen eksplorati	3	2	0	2	0	2	2	35	50	2	0	142	142
KFD44	Toisen siemenjohtimen s	2	2	1	2	0	1	1	28	100	2	0	80	80
KFD70	Kivespussin ihomuutokse	2	2	1	2	0	1	1	21	100	2	0	22	22
KFH70	Kivespussin ompelu	2	2	1	2	0	1	1	10	0	2	0	0	0
KFH73	Kivespussin korjausleik	16	2	0	2	0	8	8	11	0	2	0	35	35
KGf00	Vierasesineen poisto si	2	2	0	2	0	1	1	42	100	2	0	146	146
KGv40	Erektioproteesin korjau	5	2	0	2	0	3	3	53	0	2	0	86	86
LAG97	Muu korjaava munasarjat	10	2	0	2	0	5	5	31	0	0	2	0	0
LAW96	Muu munasarjaleikkaus	2	2	2	2	0	1	1	33	100	0	2	54	54
LBA01	Munanjohtimien pisto va	12	2	1	2	0	6	6	24	0	0	2	0	0
LBC10	Raskauden poisto tubast	5	2	0	2	0	3	3	38	0	0	2	9	9
LBC97	Muu säästävä tubaraskau	4	2	0	2	0	2	2	31	0	0	2	0	0
LCA30	Munasolun/alkion siirto	2	2	0	2	0	1	1	37	100	0	2	0	0
LCC11	Amputatio supravaginali	5	2	0	2	0	3	3	46	0	0	2	30	30
LCG10	Kohdun ompelu	6	2	2	2	0	3	3	39	50	0	2	0	0
LCG11	Kohdun ompelu vatsaonte	2	2	1	2	0	1	1	29	0	0	2	0	0
LCH10	Lääkeruisketta kohtuun/kaa	2	2	0	2	0	1	1	27	0	0	2	2	2
LCH20	HysterotomiaAAP,vatsaon	3	2	0	2	0	2	2	32	50	0	2	2	2

Toimenpiteelliset hoitajakset 2010 - Vårdperioder med åtgärder 2010

Liitetaulukko Bilagetabell 7

Päätoimenpiteet viiden merkin tasolla hoitajaksojen lukumäärän mukaan - Åtgärder på femställig nivå efter antal vårdperioder

Nomeskon suomalaisen version mukaan - Enligt Nomeskos finska version

		Hoito- päivät	Hoito- jaksot	Muu pää- tai sivu- toimenpide	Potilaat	Kuolleet	Hoitoajan keskiarvo	Hoitoajan mediaani	Keski- ikä	Yhden päivän aikana %	Hoito- jaksoja miehillä	Hoito- jaksoja naisilla	Jonotus- ajan keski- arvo	Jonotus- ajan mediaani	Åtgärder		
															Medel- vårdtid	Median- vårdtid	Medel- ålder
		Vård- dygn	Vård- perioder	Tillägskod för åtgärd	Patienter	Döda											
LE029	Sädeh, emätt ja ulkosyn	2	2	0	1	0	1	1	73	0	0	0	2	0	0		
LEA01	Lantiontäyhystys emättim	2	2	1	2	0	1	1	33	100	0	2	63	63			
LX1XE	Gynekologinen muu UÄ	2	2	6	2	0	1	1	39	50	0	2	56	56			
MAA54	Fetoskopia/mahdollinen	5	2	0	2	0	3	3	32	0	0	2	0	0			
MAA98	Muu kohdun sisäinen tmp	15	2	11	2	0	8	8	33	0	0	2	0	0			
MAF96	Muu pihtisynnytys	9	2	0	2	0	5	5	35	0	0	2	0	0			
MCA33	Keisarileikkaus/hystere	11	2	1	2	0	6	6	36	0	0	2	0	0			
NA3BF	Lannerangan KKMT	6	2	3	2	0	3	3	44	0	1	1	0	0			
NA3CD	Lannerang ja ristiluun	3	2	4	2	0	2	2	62	50	1	1	0	0			
NA6BG	SI-nivelten VKMT	2	2	13	2	0	1	1	24	100	2	0	0	0			
NA7BD	Selkärangan laaja TT	3	2	1	2	0	2	2	52	50	1	1	0	0			
NA7KT	Kyfoosin korjaus ihon I	4	2	0	2	0	2	2	71	0	0	2	0	0			
NAA30	Neulakudosnäytteen otto	3	2	0	2	0	2	2	58	0	1	1	5	5			
NAL99	Muu selän/kaulan lihas-	2	2	0	2	0	1	1	58	100	0	2	40	40			
NAU10	Selkärangan eksternin f	2	2	0	2	0	1	1	32	50	1	1	72	72			
NAU99	Muu selkärangan istutte	5	2	1	2	0	3	3	28	0	2	0	0	0			
NB1CD	Olkapään erittäin laaja	4	2	1	2	0	2	2	71	0	1	1	0	0			
NB1DA	Olkanelvelten rtg	7	2	9	2	0	4	4	67	0	2	0	0	0			
NBC20	Olkatekoniveluusinta,la	10	2	0	2	0	5	5	68	0	0	2	209	209			
NBE72	Solisluu-rintalastanive	7	2	0	2	0	4	4	17	0	1	1	0	0			
NBH98	Muu olkanivelen leikkau	3	2	2	2	0	2	2	51	50	2	0	23	23			
NBJ93	Muu lapaluun murtumalei	5	2	1	2	0	3	3	65	0	0	2	9	9			
NBW00	Olkapää/-varsileikkaush	10	2	1	2	0	5	5	53	0	1	1	0	0			
NC1CG	Kyynärpään I.VKMT	3	2	6	2	0	2	2	59	0	2	0	154	154			
NC1DA	Kyynärnivelten rtg	7	2	2	2	0	4	4	40	50	0	2	104	104			
NC1DG	Kyynärpään er.I.VKMT	2	2	3	2	0	1	1	7	50	1	1	3	3			
NCG00	Kyynärnivelen muovausle	3	2	1	2	0	2	2	23	50	2	0	140	140			
NCG30	Kyynärnivelen luudutus,	10	2	0	2	0	5	5	56	0	1	1	0	0			
NCU00	Kyynärpään tekonivelen	19	2	0	2	0	10	10	65	50	0	2	55	55			

Toimenpiteelliset hoitokasot 2010 - Vårdperioder med åtgärder 2010

Liitetaulukko Bilagetabell 7

Päätoimenpiteet viiden merkin tasolla hoitokasojen lukumäärän mukaan - Åtgärder på femställig nivå efter antal vårdperioder

Nomeskon suomalaisen version mukaan - Enligt Nomeskos finska version

	Hoito- päivät	Hoito- kasot	Muu pää- tai sivu- toimenpide	Potilaat	Kuolleet	Hoitoajan keskiarvo	Hoitoajan mediaani	Keski- ikä	Yhden päivän aikana %	Hoito- kasoja miehillä	Hoito- kasoja naisilla	Jonotus- ajan keski- arvo	Jonotus- ajan mediaani
	Vård- dygn	Vård- perioder	Tillägskod för åtgärd	Patienter	Döda	Medel- vårdtid	Median- vårdtid	Medel ålder	Ett dygn %	Åtgärder hos män	Åtgärder hos kvinnor	Medel- väntetid	Median- väntetid
NCW00 Kyynärpää/-varsileikk h	2	2	0	2	0	1	1	36	50	1	1	0	0
NDE68 Usean sorminivelsiteen/	2	2	1	2	0	1	1	40	100	0	2	12	12
NDP10 Ranteen/kämnenen aluee	49	2	0	2	0	25	25	63	0	2	0	0	0
NDP18 Useamman sormen takais	18	2	2	2	0	9	9	62	0	2	0	0	0
NE049 Sädeh lant al metastaa	10	2	1	2	0	5	5	56	0	2	0	0	0
NEG30 Häpyliitoksen luudutus	7	2	0	2	0	4	4	41	0	0	2	67	67
NEQ10 Lantioalaraaja-amputaat	22	2	0	2	1	11	11	65	0	1	1	0	0
NET99 Muu erityinen lantion I	2	2	1	2	0	1	1	20	50	1	1	14	14
NF1UT Lonkan porausfenestr	2	2	1	2	0	1	1	46	0	1	1	41	41
NFE10 Lonkan nivelsiteiden ja	8	2	10	2	0	4	4	60	0	1	1	160	160
NFT60 Lonkkanivelen redressio	25	2	2	2	0	13	13	20	50	0	2	5	5
NG4DA Säären rtg	2	2	3	2	0	1	1	12	50	2	0	0	0
NGG34 Polven luudutus,externi	32	2	0	2	0	16	16	71	0	2	0	52	52
NGP10 Säären takaisinistutus	16	2	0	2	0	8	8	38	0	1	1	34	34
NH1DM Nilkan er.I.3TMT	16	2	1	2	0	8	8	28	0	2	0	0	0
NH1FA Nilkan rasitus-rtg	5	2	1	2	0	3	3	67	50	1	1	8	8
NH3EA Jalkater.ras.tutk.	5	2	0	2	0	3	3	58	0	1	1	0	0
NH3FA Jalkaterä,ras.tutk	2	2	0	2	0	1	1	70	50	1	1	0	0
NHA10 Neulakudosnäytteen otto	2	2	0	2	0	1	1	37	100	2	0	118	118
NHE10 TC/subtalonivelsideauka	2	2	3	2	0	1	1	46	50	1	1	0	0
NJ3DG Raajojen er.I.VKMT	10	2	2	2	0	5	5	24	0	1	1	13	13
NK1CT Lihaskudosn,TT-ohj	2	2	2	2	0	1	1	55	50	1	1	17	17
NK2AT Lihassolunäyt,UÄ-ohj	5	2	11	2	0	3	3	47	50	1	1	20	20
NK5BT Muu nivelinj.lpv-ohj	2	2	0	2	0	1	1	34	100	1	1	133	133
NK6AA Metabolinen luustoröntg	3	2	3	2	0	2	2	0	0	1	1	0	0
NK6JD Ortoped.mittaus-TT	3	2	4	2	0	2	2	21	50	0	2	4	4
NK6KT Raajaont.tyhj+sem	3	2	0	2	0	2	2	15	0	2	0	40	40
NK6LA Luuston lpv	2	2	4	2	0	1	1	62	0	0	2	10	10
NK6PA Luun tiheysmitt 1 k	10	2	2	2	0	5	5	48	0	1	1	0	0

Toimenpiteelliset hoitokasot 2010 - Vårdperioder med åtgärder 2010

Liitetaulukko Bilagetabell 7

Päätoimenpiteet viiden merkin tasolla hoitokasojen lukumäärän mukaan - Åtgärder på femställig nivå efter antal vårdperioder

Nomeskon suomalaisen version mukaan - Enligt Nomeskos finska version

	Hoito- päivät	Hoito- kasot	Muu pää- tai sivu- toimenpide	Potilaat	Kuolleet	Hoitoajan keskiarvo	Hoitoajan mediaani	Keski- ikä	Yhden päivän aikana %	Hoito- kasoja miehillä	Hoito- kasoja naisilla	Jonotus- ajan keski- arvo	Jonotus- ajan mediaani
PA2AT Aivovaltimon PTA	4	2	5	2	0	2	2	61	50	1	1	227	227
PA5JT Car.ext.avm.er.l.emb	5	2	0	2	0	3	3	67	0	1	1	156	156
PA6AG Pään verisuonten suppea	5	2	59	2	0	3	3	24	0	0	2	0	0
PA6BM Kaulaverisuont.3TMT	4	2	3	2	0	2	2	73	50	1	1	267	267
PA7RT Lääkeinfusio aivojen v	4	2	6	2	0	2	2	47	0	1	1	77	77
PAA12 Tutkimusleikkaus, a. ca	7	2	0	2	0	4	4	40	0	1	1	28	28
PAA99 Exploratio, muu alueen	3	2	1	2	0	2	2	67	0	1	1	0	0
PAB13 Sitominen, a. carotis e	13	2	0	2	0	7	7	65	0	1	1	25	25
PAG14 Aneurysman leikkaus,a.	4	2	0	2	0	2	2	60	0	2	0	12	12
PAG99 Aneurysman leikkaus,muu	2	2	0	2	0	1	1	30	100	2	0	15	15
PB1AE Yläraajan valtimot UÄ	3	2	6	2	0	2	2	65	50	1	1	0	0
PB1ST Ylär.valt.tromb.hoit	13	2	1	1	0	7	7	73	0	2	0	0	0
PBB99 Sitominen, muu yläraaja	4	2	3	2	0	2	2	59	50	2	0	43	43
PBC08 Ompeleminen, a. axillar	16	2	0	2	0	8	8	28	50	2	0	0	0
PBF09 Trombendarterektomia,a.	6	2	0	2	0	3	3	85	0	1	1	0	0
PBH99 Ohitus, lähtö muu ylära	10	2	0	2	0	5	5	36	0	1	1	60	60
PBL11 AV-fistelin teko,a. uln	4	2	0	2	0	2	2	61	0	2	0	18	18
PBU81 Yläraajan AV-fistelin v	2	2	1	2	0	1	1	56	0	1	1	0	0
PC1AD Rinta-aortan TT	4	2	3	2	0	2	2	69	0	2	0	62	62
PC2DE Maksan valt ja laskim D	11	2	10	2	0	6	6	63	0	0	2	0	0
PC2SC Maksan angiografia	2	2	5	2	0	1	1	40	0	0	2	40	40
PC3SC Pernan angiografia	4	2	0	2	0	2	2	63	0	1	1	163	163
PC4CG Vatsaveris.l.VKMT	10	2	0	2	0	5	5	76	0	0	2	0	0
PC4DG Vatsaveris.er.l.VKMT	4	2	0	2	0	2	2	75	0	1	1	19	19
PC5NT Munuaisvuoto,embolis	19	2	0	2	0	10	10	48	0	0	2	0	0
PC5PT Mun.vuoto l.embolis.	27	2	1	2	0	14	14	59	0	1	1	35	35
PC5QT Mun.vuoto er.l.embol	2	2	1	2	0	1	1	36	0	1	1	2	2
PCC99 Ompeleminen, muu sisäel	17	2	1	2	0	9	9	49	0	2	0	104	104
PCW99 Muu valtimoleikk,yläabd	18	2	2	2	0	9	9	51	0	1	1	53	53

Toimenpiteelliset hoitajakset 2010 - Vårdperioder med åtgärder 2010

Liitetaulukko Bilagetabell 7

Päätoimenpiteet viiden merkin tasolla hoitajaksojen lukumäärän mukaan - Åtgärder på femställig nivå efter antal vårdperioder

Nomeskon suomalaisen version mukaan - Enligt Nomeskos finska version

		Hoito- päivät	Hoito- jakset	Muu pää- tai sivu- toimenpide	Potilaat	Kuolleet	Hoitoajan keskiarvo	Hoitoajan mediaani	Keski- ikä	Yhden päivän aikana %	Hoito- jaksoja miehillä	Hoito- jaksoja naisilla	Jonotus- ajan keski- arvo	Jonotus- ajan mediaani
		Vård- Vårddygn	Vård- perioder	Tillägskod för åtgärd	Patienter	Döda	Medel- vårdtid	Median- vårdtid	Medel- ålder	Ett dygn %	Åtgärder hos män	Åtgärder hos kvinnor	Medel- väntetid	Median- väntetid
PD5YT	Aorttprot.as.aneur.	14	2	64	2	0	7	7	75	0	2	0	0	0
PDA05	Tutkimusleikkaus, munua	2	2	0	2	2	1	1	83	100	2	0	0	0
PDC21	Ompeleminen, a. iliaca	7	2	2	2	1	4	4	52	50	2	0	0	0
PDF05	Trombendarrektomia,al	17	2	0	2	0	9	9	68	0	2	0	27	27
PDG55	Aneurysman korjaus,ilia	16	2	3	2	0	8	8	74	0	2	0	97	97
PDT21	A iliaca int kem.aine/s	2	2	3	2	0	1	1	39	0	0	2	35	35
PDU70	Vatsa-aort alaosan ja h	12	2	3	2	1	6	6	84	50	2	0	11	11
PEG24	Aneurysman korjaus,a. f	17	2	1	2	0	9	9	77	0	2	0	0	0
PEG25	Aneurysman korjaus,a. f	12	2	0	2	0	6	6	72	0	2	0	14	14
PEL25	V-l-avanteen teko,a. fe	25	2	0	2	0	13	13	57	0	1	1	2	2
PEU82	Aneurysmakorjaus,femoro	15	2	0	2	0	8	8	78	0	1	1	68	68
PFP99	Perkut arterioplastia,s	3	2	5	2	0	2	2	68	0	1	1	11	11
PFT26	A poplitea kem.aine/su	5	2	0	2	1	3	3	85	0	2	0	7	7
PFU74	Ohit aih a-v fist sulku	4	2	0	2	0	2	2	73	0	1	1	12	12
PFU91	Siirrepoisto,a fem/popl	24	2	0	2	0	12	12	71	0	0	2	35	35
PG1CG	Muu verisuont.I.VKMT	4	2	2	2	0	2	2	69	50	1	1	5	5
PGH40	A. axillaris - a. axill	8	2	0	2	0	4	4	65	0	0	2	9	9
PH1AT	Ylär- ja yläonttolask s	7	2	5	2	0	4	4	50	0	0	2	0	0
PH1ST	Ylär.lask.tromb.hoit	7	2	8	2	0	4	4	35	0	1	1	0	0
PH3LB	Porttilask.kat.tark.	3	2	0	2	0	2	2	61	50	1	1	4	4
PH3YT	TIPS	7	2	1	2	0	4	4	34	0	1	1	21	21
PH900	Laskimotukoksen suonens	14	2	2	2	0	7	7	59	0	2	0	0	0
PHE99	Laskimotrombektomia,mu	3	2	1	1	0	2	2	80	0	2	0	0	0
PJ5AN	Vartijaimusolmukkeen pa	2	2	460	2	0	1	1	46	0	0	2	20	20
QAD10	Pään/kaulan palovamman	8	2	4	2	0	4	4	52	0	2	0	7	7
QAE50	Pään/kaulan pinn. ihom.	2	2	1	2	0	1	1	19	100	0	2	112	112
QCE50	Yläraajan pinnallisen i	13	2	0	2	0	7	7	63	0	1	1	6	6
QCJ05	Yläraajan löysän ihon p	5	2	2	2	0	3	3	27	50	1	1	130	130
QCJ99	Muu esteettinen yläraaj	2	2	0	2	0	1	1	35	50	1	1	230	230

Toimenpiteelliset hoitokasot 2010 - Vårdperioder med åtgärder 2010

Liitetaulukko Bilagetabell 7

Päätoimenpiteet viiden merkin tasolla hoitokasojen lukumäärän mukaan - Åtgärder på femställig nivå efter antal vårdperioder

Nomeskon suomalaisen version mukaan - Enligt Nomeskos finska version

	Hoito- päivät	Hoito- kasot	Muu pää- tai sivu- toimenpide	Potilaat	Kuolleet	Hoitoajan keskiarvo	Hoitoajan mediaani	Keski- ikä	Yhden päivän aikana %	Hoito- kasoja miehillä	Hoito- kasoja naisilla	Jonotus- ajan keski- arvo	Jonotus- ajan mediaani	
	Vård- värdygner	Vård- perioder	Tillägskod för åtgärd	Patienter	Döda	Medel- vårdtid	Median- vårdtid	Medel- ålder	Ett dygn %	Åtgärder hos män	Åtgärder hos kvinnor	Medel- väntetid	Median- väntetid	
QDH10	Varpaan kynnen siirto,	3	2	2	2	0	2	2	41	50	1	1	0	0
QDJ05	Alaraajan löysän ihon p	3	2	3	2	0	2	2	45	50	1	1	21	21
QDJ99	Muu esteettinen alaraaj	2	2	0	2	0	1	1	34	100	0	2	60	60
QXA20	Ihon hionta, paikkaa ei	5	2	0	2	0	3	3	0	0	2	0	19	19
QXD20	Palov.eksisio+peitto si	11	2	0	2	0	6	6	71	0	1	1	0	0
QXE20	Ihon arv/kuroum poisto/	2	2	0	2	0	1	1	47	50	1	1	10	10
QXE40	Ihon epäm/sair vaur kor	2	2	0	2	0	1	1	23	100	2	0	45	45
SCF01	Suun ehkohoito suuhygien	301	2	5	2	0	151	151	68	0	0	2	0	0
SDA10	Parodontohoito, kompliso	2	2	4	2	0	1	1	59	100	2	0	176	176
SGA05	Hamp juurikan avaus ja	2	2	0	2	0	1	1	52	100	1	1	47	47
SGB00	Osittainen hammasytimen	2	2	16	2	0	1	1	6	100	2	0	46	46
SJC50	Kiinteän oikomiskoneen	16	2	0	2	0	8	8	15	0	0	2	180	180
SJD40	Valmiin palat/ling.kaar	2	2	1	1	0	1	1	9	100	2	0	5	5
SPA00	Hampaiston muotoilu pro	2	2	1	2	0	1	1	51	50	0	2	35	35
SPF20	Väliaikainen pohjaus	2	2	3	2	0	1	1	61	100	1	1	1	1
SPF60	Fasadin korjaus	2	2	0	1	0	1	1	46	100	2	0	0	0
TA100	Transkut sähkö hermostim	2	2	0	2	0	1	1	45	100	0	2	0	0
TCH10	Etukammion pisto	3	2	0	2	0	2	2	31	50	1	1	1	1
TCK20	Pistonäytteen otto lasi	9	2	6	2	0	5	5	70	0	1	1	0	0
TEA10	Neulakudosnäytteen otto	2	2	0	2	0	1	1	31	100	1	1	43	43
TEG10	Diag lääke-/ainepistos	2	2	4	2	0	1	1	50	100	1	1	11	11
TFN10	Sepelvaltimoiden paikal	28	2	0	2	0	14	14	84	0	1	1	0	0
TJF40	ACE (Anterior colonic e	5	2	2	2	0	3	3	12	0	0	2	278	278
TJL10	Neulakudosnäytt. otto h	7	2	0	2	0	4	4	63	0	0	2	0	0
TJX10	Paik. hyyd. diatermiällä	29	2	1	2	0	15	15	72	0	0	2	38	38
TJX12	Lask. skleroter. g-i-tä	5	2	1	2	0	3	3	33	0	1	1	0	0
TJX14	Muu ver.vuod.tyr.tp g-i	4	2	1	2	0	2	2	45	0	1	1	143	143
TKF10	Kivespisto	5	2	0	2	0	3	3	49	0	2	0	0	0
TKF60	Kivespussin pisto	2	2	7	2	0	1	1	50	50	2	0	66	66
TLE30	Emättimen tamponointi	5	2	3	2	0	3	3	30	50	0	2	120	120

Toimenpiteelliset hoitajakset 2010 - Vårdperioder med åtgärder 2010

Liitetaulukko Bilagetabell 7

Päätoimenpiteet viiden merkin tasolla hoitajaksojen lukumäärän mukaan - Åtgärder på femställig nivå efter antal vårdperioder

Nomeskon suomalaisen version mukaan - Enligt Nomeskos finska version

		Hoito- päivät	Hoito- jaksot	Muu pää- tai sivu- toimenpide	Potilaat	Kuolleet	Hoitoajan keskiarvo	Hoitoajan mediaani	Keski- ikä	Yhden päivän aikana %	Hoito- jaksoja miehillä	Hoito- jaksoja naisilla	Jonotus- ajan keski- arvo	Jonotus- ajan mediaani
		Vård- Vårddygn	Vård- perioder	Tillägskod för åtgärd	Patienter	Döda	Medel- vårdtid	Median- vårdtid	Medel ålder	Ett dygn %	Åtgärder hos män	Åtgärder hos kvinnor	Medel- väntetid	Median- väntetid
TNA34	Yks ortop suuri tuki, s	14	2	1	2	0	7	7	31	0	2	0	0	0
TNB11	Diagn/ther inj niv, olk	4	2	0	2	0	2	2	14	50	1	1	28	28
TNE32	Yksilöllinen lasta, lan	13	2	0	1	0	7	7	0	0	0	2	0	0
TNF33	Yksilöllinen tuki, lonk	11	2	3	2	0	6	6	5	50	1	1	0	0
TNG25	Porakanavanäyte luuytim	8	2	1	2	0	4	4	45	50	2	0	2	2
TNG30	Pehmeä sidos, polvi tai	7	2	0	2	0	4	4	15	0	2	0	0	0
TNG32	Yksilöllinen lasta, pol	2	2	2	2	0	1	1	15	0	2	0	0	0
TNH39	Muu ortoottinen sidos,	44	2	1	2	0	22	22	12	50	1	1	111	111
UGC08	Koepalan otto keuhkosta	3	2	0	2	0	2	2	41	0	1	1	26	26
WQ000	Siedätyshoito	2	2	2	2	0	1	1	52	100	2	0	0	0
WX100	Sidekalvon pintapuudutus	4	2	5 488	2	0	2	2	69	50	2	0	26	26
WX124	Alaraajan laskimopuudut	2	2	4	1	0	1	1	25	100	0	2	12	12
WX214	Nilkan johtopuudutus	2	2	65	1	0	1	1	25	100	0	2	5	5
WX250	Interkostaalipuudutus	4	2	8	2	0	2	2	67	0	1	1	0	0
WX330	Paravertebraalipuudutus	3	2	9	2	0	2	2	69	50	0	2	9	9
WX905	Sydämen ulkoinen tahdis	48	2	0	2	0	24	24	82	0	0	2	0	0
WX930	Hoidollinen alilämmön a	6	2	17	2	2	3	3	71	0	2	0	0	0
XA100	Tensilontesti	27	2	1	2	0	14	14	69	0	0	2	0	0
XCH05	Silmäpaineen vuorokausk	6	2	2	2	0	3	3	73	0	0	2	0	0
XF406	Herkkyys EKG	2	2	0	2	0	1	1	62	100	2	0	9	9
XF622	Sydämen minuuttivolumi	18	2	37	2	1	9	9	64	0	2	0	11	11
XG405	Peak expir.flow-seurant	2	2	5	2	0	1	1	64	0	1	1	0	0
XKG00	Keinotekoisesti aiheute	2	2	2	2	0	1	1	50	0	2	0	56	56
XW2CT	Sisäel.solunäyte, TT	2	2	0	2	0	1	1	67	50	1	1	7	7
XX1DT	Punktio/tyhj,MK-ohj.	2	2	0	2	0	1	1	40	100	1	1	0	0
XX1DW	Laus. vier. TT-kuv	3	2	23	2	0	2	2	46	0	2	0	0	0
XX2CT	Injektio, TT-ohjaus	2	2	1	2	0	1	1	44	100	1	1	22	22
XX2XW	Muu teleradiol.kons.	2	2	34	2	0	1	1	64	0	2	0	0	0
XX6XT	Muu lääkehoito/okkl.	3	2	3	2	0	2	2	40	50	2	0	28	28

Toimenpiteelliset hoitajakset 2010 - Vårdperioder med åtgärder 2010

Liitetaulukko Bilagetabell 7

Päätoimenpiteet viiden merkin tasolla hoitajaksojen lukumäärän mukaan - Åtgärder på femställig nivå efter antal vårdperioder

Nomeskon suomalaisen version mukaan - Enligt Nomeskos finska version

	Hoito- päivät	Hoito- jaksot	Muu pää- tai sivu- toimenpide	Potilaat	Kuolleet	Hoitoajan keskiarvo	Hoitoajan mediaani	Keski- ikä	Yhden päivän aikana %	Hoito- jaksoja miehillä	Hoito- jaksoja naisilla	Jonotus- ajan keski- arvo	Jonotus- ajan mediaani
	Vård- dygn	Vård- perioder	Tillägskod för åtgärd	Patienter	Döda	Medel- vårdtid	Median- vårdtid	Medel ålder	Ett dygn %	Åtgärder hos män	Åtgärder hos kvinnor	Medel- väntetid	Median- väntetid
XX7HT Radiojodih.kromaff.	11	2	0	2	0	6	6	63	0	1	1	28	28
XX9TT Täydent. toimenpide	2	2	81	2	0	1	1	37	50	2	0	56	56
XY1PK Perfuusiokuvaus	6	2	3	2	0	3	3	81	0	0	2	0	0
YA1AD Pää+kaula,annos-TT	15	2	6	2	0	8	8	75	0	0	2	10	10
YG1CD Rintak.er.l.ann.s.TT	8	2	1	2	0	4	4	64	0	2	0	11	11
AA001 Sädeh aivo/pikkuaivo pr	4	1	3	1	0	4	4	53	0	0	1	0	0
AA1BA Kallon rtg, laaja	4	1	2	1	0	4	4	49	0	1	0	0	0
AA1BF Pään KKMT	73	1	1	1	0	73	73	47	0	1	0	0	0
AA1LA Pään alueen rtg	1	1	0	1	0	1	1	1	0	0	1	0	0
AA4BD Sellan laaja TT	3	1	0	1	0	3	3	79	0	1	0	32	32
AA4CD Sellan erittäin laaja T	1	1	0	1	0	1	1	70	0	0	1	0	0
AA4WT Selekt.verinäyt.otto	1	1	0	1	0	1	1	67	0	1	0	21	21
AA5DR Aivojen aineenvaihdunna	1	1	3	1	0	1	1	8	100	0	1	16	16
AA5HG Aivot,er.l.toim.VKMT	4	1	3	1	0	4	4	58	0	1	0	0	0
AA7AN Likvorkierron gammakuva	1	1	0	1	0	1	1	39	0	0	1	0	0
AAC15 Aivoaneurysman trapping	13	1	0	1	0	13	13	51	0	0	1	0	0
AAD12 Subduraalitalan dreneer	3	1	0	1	0	3	3	60	0	1	0	0	0
AAG30 Stereotaktinen säteilyl	2	1	0	1	0	2	2	59	0	0	1	53	53
AAH99 Muu aivohermojen leikka	22	1	1	1	0	22	22	56	0	0	1	0	0
AAL30 Aivo A-V fistelin suone	6	1	0	1	0	6	6	76	0	1	0	0	0
AAL99 Muu aivoverisuon suonen	7	1	1	1	0	7	7	62	0	1	0	0	0
AAM99 Muu aivotilan infektion	4	1	0	1	0	4	4	65	0	1	0	0	0
AAQ10 Hermonsiiroto kasvohermo	4	1	0	1	0	4	4	8	0	1	0	126	126
AAQ20 Mikrovask lihassiiroto n	7	1	0	1	0	7	7	18	0	1	0	46	46
AB090 Sädeh. ydinjatk/selkäyd	13	1	0	1	0	13	13	76	0	1	0	0	0
AB4BT Liq-til,dren.lpv-ohj	1	1	0	1	0	1	1	43	100	1	0	0	0
AB5AT Hermoj.salp. UÄ-ohj	4	1	0	1	0	4	4	52	0	1	0	0	0
AB6BT Hermoj.salp.l.lpv-ohj	1	1	0	1	0	1	1	50	100	1	0	5	5
ABA10 Biopsia selkäydinkanava	7	1	4	1	0	7	7	82	0	0	1	4	4

Toimenpiteelliset hoitajakset 2010 - Vårdperioder med åtgärder 2010

Liitetaulukko Bilagetabell 7

Päätoimenpiteet viiden merkin tasolla hoitajaksojen lukumäärän mukaan - Åtgärder på femställig nivå efter antal vårdperioder

Nomeskon suomalaisen version mukaan - Enligt Nomeskos finska version

		Hoito- päivät	Hoito- jaksot	Muu pää- tai sivu- toimenpide	Potilaat	Kuolleet	Hoitoajan keskiarvo	Hoitoajan mediaani	Keski- ikä	Yhden päivän aikana %	Hoito- jaksoja miehillä	Hoito- jaksoja naisilla	Jonotus- ajan keski- arvo	Jonotus- ajan mediaani
		Vård- Vårddygn	Vård- perioder	Tillägskod för åtgärd	Patienter	Döda	Medel- vårdtid	Median- vårdtid	Medel ålder	Ett dygn %	Åtgärder hos män	Åtgärder hos kvinnor	Medel- väntetid	Median- väntetid
ABA20	Selkäytimen tähytys	5	1	0	1	0	5	5	47	0	0	1	56	56
ABB30	Kasvain/a-v malformdest	2	1	0	1	0	2	2	74	0	0	1	13	13
ABC04	Välilevytyrän poisto tä	4	1	0	1	0	4	4	50	0	0	1	42	42
ABD10	Selkäydinradan katkaisu	1	1	0	1	0	1	1	26	0	1	0	6	6
AC1BT	Hermosalpaus lpv-ohj	1	1	0	1	0	1	1	53	100	1	0	15	15
ACA14	Pohjehermion tutkimuslei	1	1	0	1	0	1	1	79	100	0	1	50	50
ACA92	Muu värttinähermon tutk	1	1	0	1	0	1	1	49	100	1	0	8	8
ACA93	Muu kynnärhermon tutkim	1	1	0	1	0	1	1	32	0	1	0	0	0
ACB14	Pohjehermion paikalli mu	1	1	0	1	0	1	1	53	0	0	1	182	182
ACB15	Säärihermon paikalli mu	1	1	0	1	0	1	1	46	100	0	1	56	56
ACB16	Iskiashermon paik muut	3	1	0	1	0	3	3	72	0	0	1	0	0
ACB91	Muu keskihermon paik mu	1	1	0	1	0	1	1	58	0	0	1	32	32
ACB95	Muu säärihermon paik mu	1	1	0	1	0	1	1	43	100	1	0	179	179
ACB98	Muu hartiahermopuno pai	1	1	0	1	0	1	1	50	100	0	1	180	180
ACC14	Pohjehermion katkaisu	6	1	1	1	0	6	6	32	0	0	1	159	159
ACC16	Iskiashermon katkaisu	1	1	0	1	0	1	1	67	100	1	0	0	0
ACC25	Säärihermon korjaaminen	1	1	2	1	0	1	1	44	0	1	0	7	7
ACC27	Lantiohermopunoksen kor	9	1	0	1	0	9	9	5	0	1	0	20	20
ACC48	Hartiahermopun siirto u	3	1	0	1	0	3	3	16	0	1	0	0	0
ACC49	Ääreishermin siirto uut t	7	1	0	1	0	7	7	26	0	1	0	21	21
ACC94	Muu pohjehermion vaurion	1	1	0	1	0	1	1	53	100	1	0	37	37
AEA23	Kallonsisäisen elektrod	10	1	0	1	0	10	10	53	0	1	0	321	321
AEA25	Vagushermaa stimul elek	4	1	0	1	0	4	4	28	0	0	1	13	13
AEA40	Impl kesk.herm inj.lait	3	1	0	1	0	3	3	34	0	1	0	0	0
AXX90	Suonensisäinen kipulää	9	1	1	1	0	9	9	34	0	1	0	0	0
BA002	Radik kilpir prim.kasv	2	1	0	1	0	2	2	50	0	0	1	0	0
BA003	Sädeh kilpir prim.kasv	2	1	0	1	0	2	2	85	0	0	1	23	23
BA1MN	Kilpirauhasen gammakuva	1	1	0	1	0	1	1	51	100	1	0	178	178
BA1NN	Annoskapselimittaus	1	1	4	1	0	1	1	20	0	1	0	0	0

Toimenpiteelliset hoitajakset 2010 - Vårdperioder med åtgärder 2010

Liitetaulukko Bilagetabell 7

Päätoimenpiteet viiden merkin tasolla hoitajaksojen lukumäärän mukaan - Åtgärder på femställig nivå efter antal vårdperioder

Nomeskon suomalaisen version mukaan - Enligt Nomeskos finska version

		Hoito- päivät	Hoito- jakso	Muu pää- tai sivu- toimenpide	Potilaat	Kuolleet	Hoitoajan keskiarvo	Hoitoajan mediaani	Keski- ikä	Yhden päivän aikana %	Hoito- jaksoja miehillä	Hoito- jaksoja naisilla	Jonotus- ajan keski- arvo	Jonotus- ajan mediaani
BB1BN	Lisäkilpirauh. laaja ga	1	1	1	1	0	1	1	60	0	0	1	50	50
BBA10	Koepalan otto lisäkilpi	1	1	0	1	0	1	1	53	0	0	1	94	94
BC2AT	L-mun.kudosn.UÅ-ohj	1	1	0	1	0	1	1	61	0	1	0	5	5
BC2CT	L-mun.kudosn.TT-ohj	1	1	1	1	0	1	1	93	0	1	0	5	5
BC3CT	L-mun.solun.TT-ohj	2	1	0	1	0	2	2	77	0	1	0	0	0
BCA20	Kasvaimen poisto lisämu	4	1	0	1	0	4	4	58	0	0	1	14	14
BCA40	Molempien lisämunaiste	4	1	1	1	0	4	4	71	0	1	0	50	50
BCA41	Molemp lisämunaisten p	8	1	0	1	0	8	8	69	0	0	1	6	6
CA1CD	Silmäkuopan erittäin la	2	1	1	1	0	2	2	60	0	1	0	0	0
CA1DG	Silmän ja silmäkuopan e	5	1	2	1	0	5	5	73	0	0	1	0	0
CAC20	Silmäkuop dekompressio	4	1	2	1	0	4	4	57	0	0	1	11	11
CAE20	Silmäkuop sidekalvopuss	2	1	0	1	0	2	2	75	0	1	0	39	39
CBB35	Silmäluomen kasvaimen j	1	1	0	1	0	1	1	8	100	1	0	92	92
CBF00	Ektropiumkorjaus,elektr	1	1	0	1	0	1	1	74	100	0	1	0	0
CBJ45	Müllerin lihaksen lyhen	1	1	0	1	0	1	1	72	100	0	1	91	91
CBL00	Blefarospasmikorj,myekt	1	1	0	1	0	1	1	53	100	0	1	176	176
CCA00	Kyynelrauhan aukaisu	1	1	0	1	0	1	1	68	100	1	0	32	32
CCB00	Kyynelrauhan poisto o	1	1	0	1	0	1	1	74	100	1	0	0	0
CDB00	Silmävierasesinepoisto	1	1	5	1	0	1	1	38	0	1	0	30	30
CDB99	Muu silmävierasesinepoi	1	1	0	1	0	1	1	18	0	1	0	0	0
CDW99	Muu silmämunan leikkaus	1	1	0	1	0	1	1	46	100	0	1	0	0
CEA00	Koepalan otto silmäliha	2	1	1	1	0	2	2	42	0	1	0	5	5
CEC85	Kiertokarsastuksen leik	1	1	0	1	0	1	1	40	100	1	0	208	208
CED00	Silmälihasten poimutus	1	1	0	1	0	1	1	75	0	0	1	222	222
CEE10	Silmälihaksen ankkuroin	2	1	0	1	0	2	2	41	0	1	0	0	0
CEF00	Silmälihaskiinnikkeiden	2	1	0	1	0	2	2	47	0	1	0	143	143
CEF10	Silmälihas/Tenonin kaps	2	1	0	1	0	2	2	84	0	1	0	0	0
CFA10	Sidekalvon peritomia	1	1	0	1	0	1	1	68	100	1	0	0	0
CGC30	Vierasesineen poisto ko	1	1	0	1	0	1	1	18	0	1	0	0	0

Toimenpiteelliset hoitokasot 2010 - Vårdperioder med åtgärder 2010

Liitetaulukko Bilagetabell 7

Päätoimenpiteet viiden merkin tasolla hoitokasojen lukumäärän mukaan - Åtgärder på femställig nivå efter antal vårdperioder

Nomeskon suomalaisen version mukaan - Enligt Nomeskos finska version

	Hoito- päivät	Hoito- kasot	Muu pää- tai sivu- toimenpide	Potilaat	Kuolleet	Hoitoajan keskiarvo	Hoitoajan mediaani	Keski- ikä	Yhden päivän aikana %	Hoito- kasoja miehillä	Hoito- kasoja naisilla	Jonotus- ajan keski- arvo	Jonotus- ajan mediaani
CGE10	1	1	1	1	0	1	1	59	100	1	0	168	168
CHB05	3	1	0	1	0	3	3	83	0	0	1	3	3
CHB40	2	1	1	1	0	2	2	19	0	0	1	0	0
CHB50	8	1	0	1	0	8	8	82	0	0	1	21	21
CHB65	1	1	0	1	0	1	1	71	100	0	1	243	243
CHE05	2	1	0	1	0	2	2	41	0	0	1	0	0
CHE20	1	1	0	1	0	1	1	78	100	1	0	0	0
CJC00	1	1	0	1	0	1	1	75	0	1	0	17	17
CJC10	1	1	0	1	0	1	1	96	100	0	1	40	40
CJC20	1	1	1	1	0	1	1	65	100	1	0	0	0
CJC40	4	1	0	1	0	4	4	79	0	0	1	91	91
CJD25	4	1	0	1	0	4	4	84	0	1	0	24	24
CJF55	6	1	0	1	0	6	6	53	0	0	1	24	24
CJG25	1	1	1	1	0	1	1	81	100	0	1	5	5
CKB00	1	1	1	1	0	1	1	82	100	0	1	1	1
CKC00	1	1	0	1	0	1	1	45	100	1	0	0	0
CKD45	1	1	3	1	0	1	1	58	100	1	0	0	0
CKD50	2	1	70	1	0	2	2	38	0	1	0	21	21
CKE50	1	1	0	1	0	1	1	3	100	1	0	32	32
DA004	8	1	3	1	0	8	8	67	0	1	0	6	6
DAB15	4	1	0	1	0	4	4	78	0	1	0	3	3
DC1AA	3	1	6	1	0	3	3	44	0	1	0	0	0
DDC00	1	1	2	1	0	1	1	65	0	0	1	19	19
DE2BG	1	1	0	1	0	1	1	7	100	1	0	102	102
DE2BM	4	1	0	1	0	4	4	57	0	0	1	0	0
DEB35	1	1	0	1	0	1	1	25	0	1	0	29	29
DEB40	1	1	1	1	0	1	1	19	0	1	0	147	147
DFC00	1	1	0	1	0	1	1	6	100	1	0	161	161
DFD10	2	1	0	1	0	2	2	42	0	0	1	0	0

Toimenpiteelliset hoitajakset 2010 - Vårdperioder med åtgärder 2010

Liitetaulukko Bilagetabell 7

Päätoimenpiteet viiden merkin tasolla hoitajaksojen lukumäärän mukaan - Åtgärder på femställig nivå efter antal vårdperioder

Nomeskon suomalaisen version mukaan - Enligt Nomeskos finska version

	Hoito- päivät	Hoito- jaksot	Muu pää- tai sivu- toimenpide	Potilaat	Kuolleet	Hoitoajan keskiarvo	Hoitoajan mediaani	Keski- ikä	Yhden päivän aikana %	Hoito- jaksoja miehillä	Hoito- jaksoja naisilla	Jonotus- ajan keski- arvo	Jonotus- ajan mediaani	
														Vård- värddygn
DFF20	Lapsiaudiometriset test	1	1	0	1	0	1	1	4	100	1	0	15	15
DFW99	Muu sisäkorvan leikkaus	2	1	0	1	0	2	2	58	0	1	0	34	34
DGA00	Biopsia korvatorvesta,t	1	1	0	1	0	1	1	68	0	1	0	50	50
DJB10	Nenän väliseinän poisto	1	1	1	1	0	1	1	53	0	0	1	13	13
DJD00	Nenän väliseinän ompelu	1	1	1	1	0	1	1	53	100	0	1	126	126
DLD25	Choana atresian leikkau	2	1	1	1	0	2	2	6	0	0	1	238	238
DM1BG	Kasvojen VKMT	7	1	1	1	0	7	7	18	0	0	1	0	0
DM1CD	Nenän sivuonteloiden ja	9	1	1	1	0	9	9	36	0	0	1	0	0
DM1DG	Kasvojen er.I.VKMT	1	1	0	1	0	1	1	69	100	1	0	0	0
DPW00	Otsaontelopotken asetta	1	1	3	1	0	1	1	70	0	0	1	20	20
DQ003	Sädeh kurkunpään liitän	50	1	4	1	0	50	50	73	0	1	0	6	6
DQA00	Kurkunpään aukaisu	3	1	3	1	0	3	3	80	0	0	1	0	0
DQB50	Kurkunpään puoliskon po	9	1	1	1	0	9	9	55	0	1	0	6	6
DQC00	Vierasesineen poisto ku	1	1	0	1	0	1	1	63	0	1	0	18	18
DQD00	Äänihuulen kiinnitys si	1	1	1	1	0	1	1	77	0	0	1	43	43
DQD10	Kurkunpään ompelu	13	1	0	1	0	13	13	30	0	1	0	0	0
DQD40	Kurkunpään muovausleikk	29	1	2	1	0	29	29	21	0	0	1	0	0
EAA00	Huulen aukaisu, insisio	1	1	3	1	0	1	1	40	100	0	1	28	28
EAA99	Muu huulien poistoleikk	1	1	0	1	0	1	1	82	0	1	0	0	0
EB1BD	Hampaat+leuat I.TT	1	1	8	1	0	1	1	46	100	0	1	22	22
EB1CD	Hamp+leuat er.I.TT	6	1	0	1	0	6	6	43	0	0	1	0	0
EBB20	Hampaan siirto	1	1	0	1	0	1	1	20	100	1	0	0	0
ECB50	Hammasharjanteen murtui	2	1	0	1	0	2	2	61	0	1	0	0	0
EDB30	Koronoidektomia	1	1	0	1	0	1	1	32	0	0	1	0	0
EDB99	Muu alaleukaluun poisto	8	1	0	1	0	8	8	67	0	0	1	3	3
EDC00	Alaleukaluun nivelhaara	1	1	0	1	0	1	1	81	100	0	1	6	6
EDC31	Alaleuan box-leikkaus	3	1	0	1	0	3	3	30	0	1	0	45	45
EDC42	Alaleukaluun korjaamine	6	1	1	1	0	6	6	62	0	1	0	42	42
EDC50	Alaleuan katkaisu ja ho	2	1	1	1	0	2	2	46	0	1	0	72	72
EEC00	Yläleuan segmentaalinen	1	1	1	1	0	1	1	58	100	1	0	69	69

Toimenpiteelliset hoitokasot 2010 - Vårdperioder med åtgärder 2010

Liitetaulukko Bilagetabell 7

Päätoimenpiteet viiden merkin tasolla hoitokasojen lukumäärän mukaan - Åtgärder på femställig nivå efter antal vårdperioder

Nomeskon suomalaisen version mukaan - Enligt Nomeskos finska version

	Hoito- päivät	Hoito- kasot	Muu pää- tai sivu- toimenpide	Potilaat	Kuolleet	Hoitoajan keskiarvo	Hoitoajan mediaani	Keski- ikä	Yhden päivän aikana %	Hoito- kasoja miehillä	Hoito- kasoja naisilla	Jonotus- ajan keski- arvo	Jonotus- ajan mediaani	
	Vård- dygn	Vård- perioder	Tillägskod för åtgärd	Patienter	Döda	Medel- vårdtid	Median- vårdtid	Medel ålder	Ett dygn %	Åtgärder hos män	Åtgärder hos kvinnor	Medel- väntetid	Median- väntetid	
EFA99	Muu leukojen poistoleik	1	1	0	1	0	1	1	77	100	0	1	0	0
EFB50	Hampaanoiko leuan kehity	1	1	0	1	0	1	1	11	100	1	0	26	26
EG1AA	Leukanivelten rtg	4	1	1	1	0	4	4	74	0	0	1	0	0
EG1AD	Leukanivelten TT	8	1	0	1	0	8	8	81	0	0	1	0	0
EG1BD	Leukanivelten laaja TT	1	1	0	1	0	1	1	64	0	1	0	0	0
EG1CD	Leukanivelten erittäin	1	1	0	1	0	1	1	23	100	0	1	53	53
EG1DG	Leukanivel er.I.VKMT	1	1	8	1	0	1	1	15	100	0	1	47	47
EGC00	Leukanivelsijoiltaanmen	4	1	1	1	0	4	4	68	0	0	1	0	0
EH1JB	Suulaen funktiotutk	4	1	0	1	0	4	4	4	0	1	0	0	0
EHB99	Muu suulaen poistoleikk	1	1	1	1	0	1	1	53	100	1	0	26	26
EHC60	Samanaik huuli-suulakih	2	1	0	1	0	2	2	1	0	1	0	0	0
EHU00	Implantin tai kiinn.lai	1	1	1	1	0	1	1	50	100	0	1	9	9
EL3RT	Sylkir.tieh.laaj.h.	1	1	0	1	0	1	1	61	100	0	1	328	328
ELB10	Pienten sylkirauhasten	1	1	0	1	0	1	1	54	0	1	0	132	132
ELC40	Sylkirauhastiehyen korj	1	1	0	1	0	1	1	39	100	1	0	101	101
ENA20	Nielun aukaisu	2	1	0	1	0	2	2	59	0	0	1	0	0
ENB60	Puikkolisäkkeen poisto	1	1	2	1	0	1	1	61	0	1	0	19	19
ENC70	Nielun muovausleikkaus,	4	1	0	1	0	4	4	7	0	0	1	126	126
FAE30	Pulmokavaalianast(Fonta	23	1	1	1	0	23	23	3	0	0	1	356	356
FAE96	Muu pulmokavaalianastorr	119	1	0	1	0	119	119	0	0	1	0	0	0
FBA96	Muu keuhkovaltimon korj	20	1	0	1	0	20	20	0	0	0	1	0	0
FBB00	Keuhkovaltimon aukaisu	16	1	0	1	0	16	16	0	0	0	1	0	0
FBL96	Muu aorta-keuhvaltiyhdi	16	1	0	1	0	16	16	0	0	1	0	0	0
FCA00	Nousevan aortan ompelu	23	1	0	1	0	23	23	28	0	0	1	0	0
FCB20	Aortakaaren seinämäpois	18	1	0	1	0	18	18	52	0	1	0	0	0
FCB30	Aortakaari vahvistus pa	14	1	0	1	0	14	14	0	0	1	0	0	0
FCC60	Laskevan aortan protees	8	1	0	1	0	8	8	35	0	1	0	160	160
FCC76	Laskevan aortan ohitus	7	1	0	1	0	7	7	64	0	0	1	55	55
FCC96	Muu laskevan aortan kor	5	1	0	1	0	5	5	68	0	1	0	0	0

Toimenpiteelliset hoitajakset 2010 - Vårdperioder med åtgärder 2010

Liitetaulukko Bilagetabell 7

Päätoimenpiteet viiden merkin tasolla hoitajaksojen lukumäärän mukaan - Åtgärder på femställig nivå efter antal vårdperioder

Nomeskon suomalaisen version mukaan - Enligt Nomeskos finska version

		Hoito- päivät	Hoito- jaksot	Muu pää- tai sivu- toimenpide	Potilaat	Kuolleet	Hoitoajan keskiarvo	Hoitoajan mediaani	Keski- ikä	Yhden päivän aikana %	Hoito- jaksoja miehillä	Hoito- jaksoja naisilla	Jonotus- ajan keski- arvo	Jonotus- ajan mediaani
FCD70	Rinta-vatsa-aortan ohit	7	1	0	1	0	7	7	61	0	1	0	11	11
FCD96	Muu rinta-vatsa-aortan	14	1	0	1	0	14	14	76	0	1	0	11	11
FCE00	Reven sinus Valsalvan a	13	1	0	1	0	13	13	2	0	1	0	231	231
FCE20	Aortta-keuhkovaltimoava	1	1	0	1	0	1	1	59	100	1	0	59	59
FCW96	Muu rinta-/rinta-vatsa-	8	1	0	1	0	8	8	50	0	1	0	0	0
FDB00	Yksinkertaisen TGA:n ko	12	1	0	1	0	12	12	0	0	0	1	133	133
FDC20	TA:n korjaus yhdistämäl	8	1	0	1	0	8	8	51	0	1	0	5	5
FDH10	Aortan kaaren (IAA) kor	17	1	0	1	0	17	17	0	0	1	0	0	0
FDJ20	Aortan koarktikorjaus pa	6	1	0	1	0	6	6	5	0	0	1	23	23
FDJ96	Muu aortan koarktaation	26	1	1	1	0	26	26	0	0	1	0	17	17
FDW96	Muu aortan synnynnäisen	19	1	1	1	0	19	19	0	0	0	1	14	14
FE2AT	Perikard.dren,UÄ-ohj	15	1	7	1	0	15	15	72	0	1	0	0	0
FE2CT	Perikard.dren,TT-ohj	1	1	0	1	0	1	1	65	0	1	0	17	17
FEB96	Muu sydänpussin aukaisu	6	1	0	1	0	6	6	32	0	0	1	0	0
FEC96	Muu sydänpussin sisäine	1	1	0	1	0	1	1	57	0	0	1	0	0
FED96	Muu sydänpussin toimenp	6	1	0	1	0	6	6	73	0	1	0	5	5
FEE00	Koepalan otto sydänpuss	8	1	0	1	0	8	8	45	0	0	1	0	0
FEE01	Biopsia sydänpussista t	5	1	0	1	0	5	5	35	0	1	0	0	0
FEW96	Muu sydänpussin leikkau	10	1	0	1	0	10	10	0	0	0	1	0	0
FFA96	Muu bipsia eteisestä/ty	14	1	0	1	0	14	14	56	0	0	1	50	50
FFC60	ASD:n sulku patch,sinus	7	1	0	1	0	7	7	1	0	0	1	155	155
FFE10	ASD:n muod/laajent avoi	23	1	0	1	0	23	23	14	0	1	0	6	6
FFF00	Transpositio,eteisen si	10	1	0	1	0	10	10	46	0	0	1	2	2
FFF10	ASD:n laaj/muod.,transp	8	1	0	1	0	8	8	39	0	1	0	166	166
FFG00	Suprakardiaalisen TAPVD	9	1	0	1	1	9	9	0	0	1	0	0	0
FFG10	Kardiaalisen TAPVD korj	19	1	0	1	0	19	19	0	0	0	1	0	0
FFL00	Eteisten välisen kalvon	17	1	0	1	0	17	17	0	0	0	1	0	0
FFW96	Muu sydämen eteisten le	2	1	2	1	0	2	2	45	0	1	0	10	10
FGD96	Muu kolmiliuskaläppävu	2	1	1	1	0	2	2	78	0	0	1	139	139

Toimenpiteelliset hoitajakset 2010 - Vårdperioder med åtgärder 2010

Liitetaulukko Bilagetabell 7

Päätoimenpiteet viiden merkin tasolla hoitajaksojen lukumäärän mukaan - Åtgärder på femställig nivå efter antal vårdperioder

Nomeskon suomalaisen version mukaan - Enligt Nomeskos finska version

		Hoito- päivät	Hoito- jakset	Muu pää- tai sivu- toimenpide	Potilaat	Kuolleet	Hoitoajan keskiarvo	Hoitoajan mediaani	Keski- ikä	Yhden päivän aikana %	Hoito- jaksoja miehillä	Hoito- jaksoja naisilla	Jonotus- ajan keski- arvo	Jonotus- ajan mediaani
		Vård- dygn	Vård- perioder	Tillägskod för åtgärd	Patienter	Döda	Medel- vårdtid	Median- vårdtid	Medel ålder	Ett dygn %	Åtgärder hos män	Åtgärder hos kvinnor	Medel- väntetid	Median- väntetid
FGW96	Muu trikuspidaaliläppäl	13	1	0	1	0	13	13	42	0	1	0	34	34
FHA20	VSR:n korjaus,posterose	1	1	0	1	0	1	1	64	0	1	0	0	0
FHB00	VSD:n ompelu eteisen ka	8	1	1	1	0	8	8	0	0	0	1	16	16
FHB60	VSD:n sulkua paikkaus ka	64	1	0	1	0	64	64	0	0	0	1	89	89
FHB96	Muu synnynäisen VSD:n s	5	1	1	1	0	5	5	21	0	0	1	0	0
FHC10	MVSD:n sulkua oikean kam	12	1	0	1	0	12	12	0	0	0	1	26	26
FHE96	Muu Fallotin tetralogia	8	1	0	1	0	8	8	1	0	1	0	159	159
FHF96	Muu keuhkovaltimoatresi	16	1	0	1	0	16	16	2	0	0	1	330	330
FHG96	Muu double outlet ventr	27	1	0	1	0	27	27	4	0	1	0	361	361
FKA20	Mitraalipurjeiden irrot	5	1	0	1	0	5	5	58	0	1	0	6	6
FKA96	Muu mitraaliläppäahtaum	8	1	0	1	0	8	8	7	0	0	1	282	282
FKB96	Muu mitraaliläppä rengas	5	1	0	1	0	5	5	60	0	1	0	52	52
FLC00	Vas kammion korjaus omp	7	1	0	1	0	7	7	28	0	1	0	0	0
FLE20	Myektomia v.kammio ulos	8	1	1	1	0	8	8	47	0	0	1	143	143
FM1BG	Sydämen VKMT	2	1	4	1	0	2	2	32	0	1	0	0	0
FM1CE	Sydän, sis. UÄ, katetri	5	1	11	1	0	5	5	44	0	0	1	0	0
FMA10	Aortaläpän liuskojen ir	8	1	0	1	0	8	8	0	0	1	0	42	42
FMB96	Muu aortta-aukon muotoi	7	1	3	1	0	7	7	47	0	0	1	62	62
FMD20	Aorttaläppäsiirre, homog	12	1	0	1	0	12	12	16	0	1	0	0	0
FN1LE	Sepelvalti. kierr. reservi	1	1	54	1	0	1	1	71	100	0	1	6	6
FNA05	ITA/viisi distaalista a	5	1	0	1	0	5	5	76	0	0	1	7	7
FNJ00	Poikkeavan sepelvaltimo	11	1	0	1	0	11	11	6	0	1	0	159	159
FPA20	Oikean oikoradan haaran	3	1	0	1	0	3	3	61	0	1	0	0	0
FPF40	Epimyokardiaalitahtisti	3	1	0	1	0	3	3	68	0	0	1	4	4
FPG20	Epik defibrillaattorias	8	1	0	1	0	8	8	80	0	0	1	0	0
FXA96	Muu sydämen/keuhohitus	7	1	2	1	0	7	7	52	0	1	0	0	0
FXC00	Ositt sydämen/keuhkoohi	70	1	1	1	0	70	70	59	0	0	1	0	0
FXH00	IABP:n poisto	19	1	2	1	0	19	19	79	0	0	1	0	0
FXM00	Ekstra-/para-/intrakorp	2	1	0	1	0	2	2	21	0	1	0	0	0

Toimenpiteelliset hoitajakset 2010 - Vårdperioder med åtgärder 2010

Liitetaulukko Bilagetabell 7

Päätoimenpiteet viiden merkin tasolla hoitajaksojen lukumäärän mukaan - Åtgärder på femställig nivå efter antal vårdperioder

Nomeskon suomalaisen version mukaan - Enligt Nomeskos finska version

	Hoito- päivät	Hoito- jakso	Muu pää- tai sivu- toimenpide	Potilaat	Kuolleet	Hoitoajan keskiarvo	Hoitoajan mediaani	Keski- ikä	Yhden päivän aikana %	Hoito- jaksoja miehillä	Hoito- jaksoja naisilla	Jonotus- ajan keski- arvo	Jonotus- ajan mediaani
FXP00 Hemodial/filtraatio syd	33	1	0	1	1	33	33	68	0	1	0	0	0
GA4FT Kat.vaihto thoraxont	24	1	0	1	0	24	24	57	0	1	0	0	0
GAC11 Vierasesinepoisto tähys	3	1	0	1	0	3	3	0	0	1	0	0	0
GAD10 Täytteen poisto torakop	2	1	0	1	0	2	2	10	0	1	0	669	669
GAG97 Muu pallealeikk rintaon	4	1	1	1	0	4	4	57	0	1	0	208	208
GB1AA Henkitorven rtg	10	1	6	1	0	10	10	1	0	1	0	0	0
GBA22 Henkitorvikasvi/kudosmu	1	1	0	1	0	1	1	19	0	0	1	27	27
GBA50 Henkitorven korjaaminen	14	1	0	1	0	14	14	63	0	0	1	0	0
GBW96 Muu henkitorvileikkaus	14	1	1	1	0	14	14	62	0	1	0	0	0
GCA30 Keuhkoputken muovaus pi	2	1	1	1	0	2	2	62	0	0	1	32	32
GCA43 Muu keuhkoputken -pussi	89	1	0	1	0	89	89	74	0	0	1	23	23
GCA60 Keuhkoputken osan poist	8	1	0	1	0	8	8	2	0	0	1	103	103
GCA63 Keuhkoputken poisto, sl	5	1	1	1	0	5	5	62	0	1	0	7	7
GD002 Radik alaheng prim.kasv	6	1	4	1	0	6	6	78	0	1	0	13	13
GD049 Sädeh alaheng metastaa	30	1	1	1	0	30	30	56	0	0	1	0	0
GD1CM Keuhkojen I.3TMT	6	1	0	1	0	6	6	71	0	0	1	0	0
GD1EA Thorax-rtg,kylkikuva	1	1	0	1	0	1	1	43	100	1	0	0	0
GD1LT Keuhkon alueen LH	3	1	0	1	0	3	3	70	0	1	0	6	6
GDA01 Keuhkon aukaisu/kanavoi	4	1	4	1	0	4	4	57	0	1	0	0	0
GDA31 Keuhkon aukaisu/vierase	1	1	0	1	0	1	1	66	0	0	1	195	195
GDB97 Muu keuhkon osan poisto	6	1	2	1	0	6	6	29	0	1	0	0	0
GDD10 Keuhkopussin ja keuhkon	24	1	0	1	1	24	24	62	0	1	0	15	15
GE1AT V-kars.kudosn,UÄ-ohj	4	1	0	1	0	4	4	28	0	1	0	1	1
GE1BE Välikarsinan UÄ	1	1	3	1	1	1	1	74	0	1	0	0	0
GE1DG Mediastin. er.I.VKMT	1	1	3	1	0	1	1	0	100	1	0	0	0
GE2AT V-kars.solun,UÄ-ohj	1	1	1	1	0	1	1	63	100	1	0	13	13
GEA96 Muu välikarsinan tähyt	3	1	0	1	0	3	3	26	0	0	1	0	0
GEC00 Avobiopsia kateenkorvas	3	1	0	1	0	3	3	13	0	0	1	0	0
GEC10 Kateenkorvan osapoisto	2	1	0	1	0	2	2	7	0	1	0	0	0

Toimenpiteelliset hoitokasot 2010 - Vårdperioder med åtgärder 2010

Liitetaulukko Bilagetabell 7

Päätoimenpiteet viiden merkin tasolla hoitokasojen lukumäärän mukaan - Åtgärder på femställig nivå efter antal vårdperioder

Nomeskon suomalaisen version mukaan - Enligt Nomeskos finska version

	Hoito- päivät	Hoito- kasot	Muu pää- tai sivu- toimenpide	Potilaat	Kuolleet	Hoitoajan keskiarvo	Hoitoajan mediaani	Keski- ikä	Yhden päivän aikana %	Hoito- kasoja miehillä	Hoito- kasoja naisilla	Jonotus- ajan keski- arvo	Jonotus- ajan mediaani	
														Vård- Vårddygn
GEC14	Kateenkorvan osapoisto	5	1	0	1	0	5	5	61	0	1	0	35	35
GEC96	Muu avoin kateenkorvan	7	1	0	1	0	7	7	46	0	1	0	14	14
HA003	Rintarauhasen ositt poi	23	1	0	1	0	23	23	76	0	0	1	0	0
HA1SA	Suurenosmamografia	2	1	2	1	0	2	2	58	0	0	1	0	0
HA3ST	Rintar.muut.poisto	2	1	0	1	0	2	2	42	0	0	1	0	0
HA4ST	Rintar.merkk,ster-oh	1	1	11	1	0	1	1	60	100	0	1	27	27
HAA01	Rintarauhasen ompelu	6	1	0	1	0	6	6	80	0	0	1	1	1
HAD05	Rintarauhasen korjaus r	6	1	0	1	0	6	6	55	0	0	1	231	231
HAD57	Rinnan proteesia ympärö	2	1	1	1	0	2	2	54	0	0	1	259	259
HAF99	Muu rintasyöpäusuituma	1	1	0	1	0	1	1	73	0	0	1	7	7
JA3FT	Kat.vaihto vatsaont.	1	1	1	1	0	1	1	13	100	0	1	21	21
JAC40	Reisityrän avaus/vatsan	2	1	0	1	0	2	2	84	0	1	0	0	0
JAC96	Muu reisityrän leikkaus	2	1	3	1	0	2	2	59	0	0	1	4	4
JAC97	Muu reisityrän leikkaus	1	1	1	1	0	1	1	50	100	1	0	13	13
JAL31	Vatsapaidan poisto tähy	1	1	11	1	0	1	1	69	0	0	1	14	14
JBA10	Biopsia/muutoksen poist	1	1	1	1	0	1	1	56	100	1	0	49	49
JBA11	Biopsia/muutoksen poist	1	1	0	1	0	1	1	63	100	1	0	0	0
JC099	Muu ruokatorven sädehoi	18	1	4	1	0	18	18	59	0	1	0	1	1
JC2BB	Ruokatorven 2-kontr.	5	1	12	1	0	5	5	43	0	0	1	0	0
JCA20	Varices oesophagii,sito	2	1	7	1	0	2	2	63	0	1	0	0	0
JCD10	Ruokatorven liittäminen	12	1	1	1	0	12	12	0	0	1	0	0	0
JCD11	Esofago-esofagostomia t	16	1	0	1	0	16	16	82	0	1	0	5	5
JCD96	Mahalaukun poisto,muu l	39	1	0	1	0	39	39	57	0	1	0	0	0
JCD97	Muu ruokatorviliitos il	17	1	0	1	0	17	17	73	0	1	0	0	0
JCE33	Keuhko-/henki-/ruokator	11	1	0	1	0	11	11	28	0	0	1	44	44
JCE40	Ruokatorvikorjaus lihas	8	1	1	1	0	8	8	82	0	1	0	0	0
JCW97	Muu ventr/duodleikkauks	10	1	1	1	0	10	10	60	0	0	1	0	0
JD001	Sädeh mahan ja duod pri	20	1	0	1	0	20	20	84	0	0	1	0	0
JDA22	Mahalaukun laskimoiden	3	1	11	1	0	3	3	54	0	1	0	0	0

Toimenpiteelliset hoitajakset 2010 - Vårdperioder med åtgärder 2010

Liitetaulukko Bilagetabell 7

Päätoimenpiteet viiden merkin tasolla hoitajaksojen lukumäärän mukaan - Åtgärder på femställig nivå efter antal vårdperioder

Nomeskon suomalaisen version mukaan - Enligt Nomeskos finska version

		Hoito- päivät	Hoito- jaksot	Muu pää- tai sivu- toimenpide	Potilaat	Kuolleet	Hoitoajan keskiarvo	Hoitoajan mediaani	Keski- ikä	Yhden päivän aikana %	Hoito- jaksoja miehillä	Hoito- jaksoja naisilla	Jonotus- ajan keski- arvo	Jonotus- ajan mediaani
JDE96	Muu mahasuoliliitos ilm	14	1	2	1	0	14	14	59	0	1	0	1	1
JDF96	Mahalaukun pienennys, l	16	1	0	1	0	16	16	57	0	1	0	0	0
JDF98	Mahalaukun pienennys, li	2	1	0	1	0	2	2	36	0	0	1	19	19
JDG11	Parietaalisolvagotomia	46	1	0	1	0	46	46	87	0	0	1	17	17
JDH05	Polyypin poisto duoden	1	1	1	1	0	1	1	74	0	0	1	20	20
JDH50	Duodenumin seinämän läp	6	1	2	1	0	6	6	53	0	0	1	4	4
JDH61	Pyloromyotomia laparos	3	1	0	1	0	3	3	0	0	1	0	0	0
JEW97	Muu umpilisäkkeen leikk	2	1	0	1	0	2	2	6	0	1	0	42	42
JF1BB	Ohutsuolen 2-kontr.	2	1	1	1	0	2	2	56	0	0	1	0	0
JF1DG	Ohutsuoli er.l.VKMT	1	1	0	1	0	1	1	32	100	0	1	0	0
JF4PN	Suolistoverenvuodon gam	5	1	0	1	0	5	5	92	0	1	0	0	0
JFA05	Polyypin poisto ohutsuo	2	1	1	1	0	2	2	75	0	1	0	54	54
JFA12	Vierasesineen poisto pa	7	1	2	1	0	7	7	46	0	0	1	0	0
JFA25	Ohutsuolen poltto/lämpö	2	1	0	1	0	2	2	84	0	0	1	55	55
JFA38	Ohutsuoliahtautumalaaje	1	1	7	1	0	1	1	62	0	0	1	40	40
JFA42	Paksusuolen kovetushoit	13	1	6	1	0	13	13	86	0	1	0	0	0
JFA71	Ohutsuolen ompelu LAP	4	1	2	1	0	4	4	48	0	0	1	0	0
JFB64	Muu paksusuolityypistys,	8	1	2	1	0	8	8	40	0	1	0	0	0
JFC01	Ohutsuoliliitos LAP	9	1	1	1	0	9	9	64	0	1	0	0	0
JFC31	Kolo-kolostomia LAP	3	1	0	1	0	3	3	71	0	1	0	0	0
JFD20	Suolen ohituksen purku	7	1	0	1	0	7	7	85	0	0	1	27	27
JFD96	Muu suolileikkaus,koles	2	1	1	1	0	2	2	32	0	0	1	165	165
JFF21	Oikeanpuolinen kekosto	6	1	1	1	1	6	6	84	0	1	0	0	0
JFF60	Esille nostetun paksusu	6	1	0	1	0	6	6	83	0	0	1	2	2
JFG70	Pitävän avanteen muutt.	5	1	0	1	0	5	5	71	0	1	0	113	113
JFW98	Muu ohut-/paksusuolitoi	13	1	4	1	0	13	13	70	0	1	0	0	0
JGA28	Peräsuolen poltto tähys	3	1	1	1	0	3	3	79	0	1	0	11	11
JGA60	Peräsuolen ompelu	3	1	7	1	0	3	3	85	0	0	1	100	100
JGC10	Peräsuolen ripustus väl	4	1	0	1	0	4	4	67	0	1	0	239	239
JH002	Radik peräaukon prim.ka	4	1	0	1	0	4	4	52	0	0	1	0	0

Toimenpiteelliset hoitajakset 2010 - Vårdperioder med åtgärder 2010

Liitetaulukko Bilagetabell 7

Päätoimenpiteet viiden merkin tasolla hoitajaksojen lukumäärän mukaan - Åtgärder på femställig nivå efter antal vårdperioder

Nomeskon suomalaisen version mukaan - Enligt Nomeskos finska version

		Hoito- päivät	Hoito- jakset	Muu pää- tai sivu- toimenpide	Potilaat	Kuolleet	Hoitoajan keskiarvo	Hoitoajan mediaani	Keski- ikä	Yhden päivän aikana %	Hoito- jaksoja miehillä	Hoito- jaksoja naisilla	Jonotus- ajan keski- arvo	Jonotus- ajan mediaani
		Vård- Vårddygn	Vård- perioder	Tillägskod för åtgärd	Patienter	Döda	Medel- vårdtid	Median- vårdtid	Medel ålder	Ett dygn %	Åtgärder hos män	Åtgärder hos kvinnor	Medel- väntetid	Median- väntetid
JHC30	Peräaukkosulkijakorjaus	6	1	0	1	0	6	6	29	0	0	1	43	43
JHE10	Peräaukon keinosulkijan	1	1	0	1	0	1	1	58	100	0	1	2	2
JJ2CT	Maksakudosnäyte,TT-o	1	1	2	1	0	1	1	44	0	1	0	1	1
JJ2DT	Maksakudosnäyte,MK-o	1	1	0	1	0	1	1	56	100	0	1	0	0
JJ5LT	Maksan skleroterapia	1	1	0	1	0	1	1	59	0	0	1	0	0
JJA23	Neulalla otettu maksan	5	1	7	1	0	5	5	0	0	0	1	3	3
JJA40	Maksamuutoksen poisto	7	1	7	1	0	7	7	67	0	0	1	11	11
JJA96	Muu paikallinen maksale	5	1	0	1	0	5	5	53	0	0	1	49	49
JJB53	IV,V,VI,VII,VIII maksas	9	1	0	1	0	9	9	59	0	1	0	6	6
JJB71	Maksan osan poisto LAP	5	1	0	1	0	5	5	71	0	1	0	16	16
JJC10	Maksan osan siirto	105	1	1	1	0	105	105	0	0	1	0	0	0
JJW96	Muu maksan avoin toimen	30	1	3	1	0	30	30	62	0	1	0	0	0
JK3MN	Sappihappojen imeytymis	3	1	0	1	0	3	3	41	0	0	1	0	0
JK3RT	Kiv.poist.sappitiet	4	1	0	1	0	4	4	82	0	1	0	0	0
JK5ZT	Sappitiepr. yhd.tekn	6	1	1	1	0	6	6	71	0	0	1	0	0
JKB20	Sappiteiden tähytys le	8	1	94	1	0	8	8	64	0	1	0	0	0
JKB30	Sappitiekanavointi maks	21	1	2	1	0	21	21	31	0	1	0	0	0
JKC00	Sappitieavaus/paikall m	9	1	1	1	0	9	9	84	0	0	1	0	0
JKC10	Sappiteiden typistys/uu	8	1	0	1	0	8	8	70	0	1	0	9	9
JKC40	Maksatiehythaaran typis	20	1	0	1	0	20	20	55	0	1	0	0	0
JKE00	Papillotomia pohjukaiss	12	1	3	1	0	12	12	75	0	0	1	0	0
JKE06	Oddin sulkijan halkaisu	12	1	0	1	0	12	12	75	0	1	0	0	0
JKW98	Muu sappitietoimenpide	7	1	0	1	0	7	7	42	0	0	1	0	0
JL3CT	Haimak.kanav,TT-ohj	1	1	0	1	0	1	1	42	100	1	0	6	6
JLB96	Muu haimakudoksen auka	8	1	2	1	0	8	8	78	0	1	0	7	7
JLB98	Muu haima-aukaisu/kanav	9	1	3	1	0	9	9	73	0	0	1	10	10
JLD20	Haiman pseudokystan ava	7	1	0	1	0	7	7	40	0	1	0	11	11
JLE03	Haimansiirto, liitos oh	24	1	0	1	0	24	24	35	0	1	0	0	0
JLE20	Haiman saarekesolujen s	5	1	0	1	0	5	5	46	0	1	0	0	0

Toimenpiteelliset hoitajakset 2010 - Vårdperioder med åtgärder 2010

Liitetaulukko Bilagetabell 7

Päätoimenpiteet viiden merkin tasolla hoitajaksojen lukumäärän mukaan - Åtgärder på femställig nivå efter antal vårdperioder

Nomeskon suomalaisen version mukaan - Enligt Nomeskos finska version

		Hoito- päivät	Hoito- jaksot	Muu pää- tai sivu- toimenpide	Potilaat	Kuolleet	Hoitoajan keskiarvo	Hoitoajan mediaani	Keski- ikä	Yhden päivän aikana %	Hoito- jaksoja miehillä	Hoito- jaksoja naisilla	Jonotus- ajan keski- arvo	Jonotus- ajan mediaani
JLW97	Muu haiman toimenpide L	8	1	0	1	0	8	8	43	0	0	1	5	5
JMB00	Koepalan otto pernasta	2	1	0	1	0	2	2	20	0	0	1	0	0
JMW97	Muu pernan toimenpide L	3	1	0	1	0	3	3	30	0	0	1	0	0
JN1AG	Ylävatsan supp.VKMT	1	1	4	1	0	1	1	58	100	0	1	91	91
JN5LT	Vartalo/raaja-alue,skle	2	1	8	1	0	2	2	35	0	0	1	21	21
JN7SN	Somatostatiinireseptori	15	1	1	1	0	15	15	76	0	1	0	0	0
JX1JB	Ruoansulatuskan läpikul	1	1	3	1	0	1	1	76	0	0	1	0	0
JXA13	Vatsaontelon alkuperält	8	1	0	1	0	8	8	28	0	1	0	4	4
KA1BD	Munuaisten laaja TT	2	1	1	1	0	2	2	65	0	1	0	23	23
KA1CD	Munuaisten erittäin laa	6	1	3	1	0	6	6	64	0	0	1	0	0
KA2FN	Munuaistoim. Gammakuv,	1	1	0	1	0	1	1	65	100	1	0	6	6
KA3LT	Munuaisen LH	3	1	1	1	0	3	3	82	0	0	1	19	19
KA5BT	Munuaisk.punkt,lpv-o	1	1	2	1	0	1	1	72	0	0	1	89	89
KA6WT	Reniininäytteet	2	1	0	1	0	2	2	30	0	0	1	0	0
KAA31	Munuaisaltaan tähytys	6	1	1	1	0	6	6	59	0	1	0	4	4
KAA97	Muu munuaisen tutkimusl	2	1	0	1	0	2	2	57	0	1	0	8	8
KAC96	Muu munuaisen poisto	8	1	1	1	0	8	8	54	0	1	0	0	0
KAC97	Muu munuaisen poisto L	6	1	0	1	0	6	6	2	0	0	1	44	44
KAF12	Vierasesine munuaisalta	2	1	0	1	0	2	2	49	0	0	1	35	35
KAH00	Munuaisen ompelu	6	1	0	1	0	6	6	73	0	1	0	0	0
KAH11	Munuaisaltaan ompelu LA	4	1	0	1	0	4	4	30	0	0	1	13	13
KAH51	Munuaispikari-virtsanjo	3	1	0	1	0	3	3	66	0	0	1	0	0
KAH55	Mun.pikar. avaus tai la	3	1	0	1	0	3	3	77	0	1	0	123	123
KAH61	Endopyelotomia,nefrosko	3	1	0	1	0	3	3	49	0	0	1	64	64
KAH81	Munuaisen kiinnitys täh	3	1	0	1	0	3	3	35	0	1	0	160	160
KAH98	Muu munuaisen/munuaisa	2	1	1	1	0	2	2	40	0	0	1	118	118
KAJ00	Munuaisavanteen teko	1	1	0	1	0	1	1	86	0	1	0	0	0
KAS00	Oman munuaisen siirto	15	1	0	1	0	15	15	67	0	1	0	32	32
KAS60	Siirretyn munuaisen lym	4	1	0	1	0	4	4	31	0	1	0	10	10

Toimenpiteelliset hoitokasot 2010 - Vårdperioder med åtgärder 2010

Liitetaulukko Bilagetabell 7

Päätoimenpiteet viiden merkin tasolla hoitokasojen lukumäärän mukaan - Åtgärder på femställig nivå efter antal vårdperioder

Nomeskon suomalaisen version mukaan - Enligt Nomeskos finska version

		Hoito- päivät	Hoito- jaksot	Muu pää- tai sivu- toimenpide	Potilaat	Kuolleet	Hoitoajan keskiarvo	Hoitoajan mediaani	Keski- ikä	Yhden päivän aikana %	Hoito- jaksoja miehillä	Hoito- jaksoja naisilla	Jonotus- ajan keski- arvo	Jonotus- ajan mediaani
				Tillägskod för åtgärd										
	Vård- perioder	Vård- dygn		Patienter	Döda	Medel- vårdtid	Median- vårdtid	Medel ålder	Ett dygn %	Åtgärder hos män	Åtgärder hos kvinnor	Medel- väntetid	Median- väntetid	
KAW96	Muu munuaisen leikkaus	10	1	0	1	0	10	10	74	0	1	0	20	20
KBA96	Muu virtsanjohtimen tut	1	1	1	1	0	1	1	60	0	0	1	18	18
KBD22	Virtsanjohdinkasvainpol	5	1	0	1	0	5	5	69	0	1	0	12	12
KBD30	Virtsanjohdintimen tyngän	6	1	0	1	0	6	6	78	0	0	1	33	33
KBE00	Virtsanjohdinkiven pois	3	1	0	1	0	3	3	36	0	1	0	0	0
KBE96	Muu virtsanjohdinkiven	3	1	0	1	0	3	3	59	0	1	0	28	28
KBH30	Ureteroenteroureterosto	12	1	0	1	0	12	12	57	0	1	0	33	33
KBJ96	Muu virtsadiversio virt	8	1	5	1	0	8	8	47	0	1	0	13	13
KBJ98	Muu virtsadiversio uret	4	1	1	1	0	4	4	67	0	0	1	19	19
KBV04	Virtsanjohdinstentin as	3	1	1	1	0	3	3	68	0	1	0	186	186
KBV40	Ureteroseelen aukaisu t	1	1	3	1	0	1	1	62	100	0	1	34	34
KC002	Radik virtsarak prim. k	10	1	0	1	0	10	10	62	0	0	1	16	16
KC003	Sädeh virtsarak prim. k	18	1	0	1	0	18	18	87	0	0	1	0	0
KC2AT	V-rakko,kudosn,UÄ-oh	1	1	2	1	0	1	1	74	100	1	0	7	7
KC3AT	V-rakko,solun,UÄ-ohj	1	1	0	1	0	1	1	63	100	1	0	75	75
KCA01	Virtsarakon tutkiminen	8	1	1	1	0	8	8	57	0	1	0	28	28
KCC96	Muu virtsarakon poisto	12	1	0	1	0	12	12	69	0	0	1	13	13
KCD98	Muu virtsarakon osa-/mu	21	1	0	1	0	21	21	83	0	1	0	0	0
KCH01	Virtsarakon ompelu tähy	2	1	10	1	0	2	2	23	0	0	1	0	0
KCH62	Cloacaekstrofian korjau	11	1	0	1	0	11	11	0	0	0	1	37	37
KCT00	Virtsarakkoviiden paine	1	1	0	1	0	1	1	46	0	1	0	40	40
KCV10	Virtsarakon hermotuksen	1	1	0	1	0	1	1	24	100	1	0	21	21
KCW97	Muu virtsarakon toimenp	1	1	0	1	0	1	1	78	100	0	1	0	0
KDD42	Virtsaputken sulkijan r	1	1	0	1	0	1	1	75	0	1	0	182	182
KDE00	Kiven poisto virtsaputk	3	1	0	1	0	3	3	43	0	0	1	0	0
KDE20	Vierasesineen poisto vi	1	1	1	1	0	1	1	93	100	1	0	0	0
KDG97	Muu naisen pidätyskyvyn	1	1	0	1	0	1	1	60	100	0	1	135	135
KDH50	Virtsaputki-suoliavante	13	1	0	1	1	13	13	78	0	1	0	0	0
KDJ00	Virtsaputkiavanteen tek	10	1	2	1	0	10	10	80	0	1	0	6	6

Toimenpiteelliset hoitajakset 2010 - Vårdperioder med åtgärder 2010

Liitetaulukko Bilagetabell 7

Päätoimenpiteet viiden merkin tasolla hoitajaksojen lukumäärän mukaan - Åtgärder på femställig nivå efter antal vårdperioder

Nomeskon suomalaisen version mukaan - Enligt Nomeskos finska version

	Hoito-päivät	Hoito-jaksot	Muu pää-tai sivu-toimenpide	Potilaat	Kuolleet	Hoitoajan keskiarvo	Hoitoajan mediaani	Keski-ikä	Yhden päivän aikana %	Hoito-jaksoja miehillä	Hoito-jaksoja naisilla	Jonotus-ajan keski-arvo	Jonotus-ajan mediaani	
														Vård- Vårddygn
KDV15	Sfinkterotomia virtsati	9	1	0	1	0	9	9	45	0	1	0	249	249
KE1AE	Prostatan UÅ iholta	5	1	4	1	0	5	5	57	0	1	0	0	0
KEE02	Eturauhaskivien poisto	2	1	1	1	0	2	2	65	0	1	0	29	29
KEV00	Eturauhasverenvuodon ty	23	1	0	1	0	23	23	78	0	1	0	0	0
KEV12	Siemenkukkulan ositt po	1	1	0	1	0	1	1	81	0	1	0	97	97
KEV22	Eturauhasstenttin asetta	2	1	1	1	0	2	2	74	0	1	0	0	0
KEW96	Muu eturauhas/rakkulara	4	1	0	1	0	4	4	63	0	1	0	18	18
KF1AT	Kivespunktio UÅ-ohjauks	3	1	0	1	0	3	3	64	0	1	0	0	0
KFA50	Vierasesineen poistamin	1	1	1	1	0	1	1	53	100	1	0	1	1
KFB20	Koepalan otto siemenjoh	1	1	0	1	0	1	1	67	100	1	0	18	18
KFD60	Kivespussiavanteen pois	3	1	1	1	0	3	3	58	0	1	0	54	54
KFD63	Kivesussin osittainen	3	1	0	1	0	3	3	63	0	1	0	65	65
KG1AE	Siittimen UÅ	1	1	0	1	0	1	1	18	100	1	0	0	0
KGA00	Siittimen aukaisu	1	1	1	1	0	1	1	17	100	1	0	3	3
KGD20	Siittimen ihomuutoksen	1	1	0	1	0	1	1	48	100	1	0	19	19
KGH50	Paisuvauskudoksen avant	3	1	0	1	0	3	3	4	0	1	0	1	1
KGH64	Proks. hypospadiä, I va	3	1	0	1	0	3	3	0	0	1	0	120	120
KH1LA	Virtsateiden lpv+rtg	11	1	3	1	0	11	11	60	0	1	0	0	0
KKA11	Biopsia vatsaontelon ta	1	1	2	1	0	1	1	54	100	0	1	66	66
KKB11	Retroperitoneaalikasvai	5	1	0	1	0	5	5	20	0	1	0	0	0
KKF00	Vierasesinepoisto retro	4	1	0	1	0	4	4	21	0	0	1	0	0
KKW96	Muu retroperitoneaaliku	3	1	2	1	0	3	3	68	0	0	1	32	32
KKW97	Muu retroperitoneaaliku	1	1	1	1	0	1	1	3	100	1	0	239	239
LAA20	Hääkeruiske ovarioraska	2	1	0	1	0	2	2	25	0	0	1	0	0
LAA97	Muu munasarjan pisto tä	1	1	6	1	0	1	1	16	100	0	1	25	25
LAB00	Munasarjan aukaisu	6	1	3	1	0	6	6	38	0	0	1	0	0
LAB21	Neulakudoksenäytteen otto	1	1	1	1	0	1	1	30	0	0	1	172	172
LAB97	Muu munasarjan aukaisu/	3	1	1	1	0	3	3	39	0	0	1	0	0
LAC96	Muu munasarjamuutospoik	3	1	2	1	0	3	3	30	0	0	1	0	0

Toimenpiteelliset hoitajakset 2010 - Vårdperioder med åtgärder 2010

Liitetaulukko Bilagetabell 7

Päätoimenpiteet viiden merkin tasolla hoitajaksojen lukumäärän mukaan - Åtgärder på femställig nivå efter antal vårdperioder

Nomeskon suomalaisen version mukaan - Enligt Nomeskos finska version

		Hoito- päivät	Hoito- jakso	Muu pää- tai sivu- toimenpide	Potilaat	Kuolleet	Hoitoajan keskiarvo	Hoitoajan mediaani	Keski- ikä	Yhden päivän aikana %	Hoito- jaksoja miehillä	Hoito- jaksoja naisilla	Jonotus- ajan keski- arvo	Jonotus- ajan mediaani
		Vård- Vårddygn	Vård- perioder	Tillägskod för åtgärd	Patienter	Döda	Medel- vårdtid	Median- vårdtid	Medel ålder	Ett dygn %	Åtgärder hos män	Åtgärder hos kvinnor	Medel- väntetid	Median- väntetid
LAG11	Munasarjan kiinnitys LA	1	1	4	1	0	1	1	41	100	0	1	0	0
LAG96	Muu korjaava munasarjat	1	1	2	1	0	1	1	26	0	0	1	0	0
LBF70	Munanjohtimen osan pois	1	1	0	1	0	1	1	43	100	0	1	0	0
LBF96	Muu munanjohtimen korja	2	1	0	1	0	2	2	29	0	0	1	0	0
LBF97	Muu munanjohtimen korja	1	1	1	1	0	1	1	38	100	0	1	55	55
LBW96	Muu munanjohtimen leikk	2	1	2	1	0	2	2	33	0	0	1	0	0
LBW98	Muu munanjohtimen leikk	1	1	3	1	0	1	1	41	0	0	1	112	112
LC029	Sädeh kohdun+ymp paik.l	1	1	0	1	0	1	1	63	100	0	1	27	27
LC2HE	HSG-UÄ	1	1	13	1	0	1	1	21	100	0	1	7	7
LCB01	Hysterotomia,LAP	1	1	0	1	0	1	1	24	100	0	1	0	0
LCC01	Osittainen kohdun poist	1	1	1	1	0	1	1	39	0	0	1	174	174
LCC97	Muu osittainen kohdun p	1	1	2	1	0	1	1	30	0	0	1	154	154
LCD40	Laajennettu kohdunpoist	2	1	0	1	0	2	2	79	0	0	1	115	115
LCD96	Muu kohdunpoisto	2	1	3	1	0	2	2	56	0	0	1	118	118
LCE00	Lantion etuosan tyhjenn	3	1	0	1	0	3	3	64	0	0	1	122	122
LCE10	Lantion takaosan tyhjen	5	1	0	1	0	5	5	74	0	0	1	0	0
LCE20	Lantion täydellinen tyh	39	1	0	1	0	39	39	57	0	0	1	7	7
LCF10	Varicocele feminae pois	1	1	0	1	0	1	1	12	0	1	0	22	22
LCG20	Kohdun ripustus	3	1	0	1	0	3	3	70	0	0	1	38	38
LCG40	Kohdun korjaaminen	3	1	1	1	0	3	3	43	0	0	1	82	82
LCG98	Muu korjaava kohtuleikk	1	1	0	1	0	1	1	36	100	0	1	82	82
LCW98	Muu kohtu/vieruskudosle	1	1	0	1	0	1	1	58	100	0	1	0	0
LDB10	Kohdun kaulan jäädytysh	1	1	1	1	0	1	1	62	100	0	1	8	8
LEF30	Kohdun interpositio kys	1	1	3	1	0	1	1	47	100	0	1	35	35
LEG20	Levatorplastia virtsank	1	1	0	1	0	1	1	70	0	0	1	0	0
LGA96	Muu munanjohtimien tukk	1	1	2	1	0	1	1	37	100	0	1	0	0
MAA06	Lapsiveden vähentäminen	6	1	1	1	0	6	6	24	0	0	1	0	0
MAA32	Sikiön napasuonen kater	1	1	0	1	0	1	1	73	0	0	1	28	28
MAA43	Neulan tai katetrin vie	2	1	0	1	0	2	2	32	0	0	1	0	0

Toimenpiteelliset hoitokasot 2010 - Vårdperioder med åtgärder 2010

Liitetaulukko Bilagetabell 7

Päätoimenpiteet viiden merkin tasolla hoitokasojen lukumäärän mukaan - Åtgärder på femställig nivå efter antal vårdperioder

Nomeskon suomalaisen version mukaan - Enligt Nomeskos finska version

	Hoito- päivät	Hoito- kasot	Muu pää- tai sivu- toimenpide	Potilaat	Kuolleet	Hoitoajan keskiarvo	Hoitoajan mediaani	Keski- ikä	Yhden päivän aikana %	Hoito- kasoja miehillä	Hoito- kasoja naisilla	Jonotus- ajan keski- arvo	Jonotus- ajan mediaani	
	Vård- dygn	Vård- perioder	Tillägskod för åtgärd	Patienter	Döda	Medel- vårdtid	Median- vårdtid	Medel- ålder	Ett dygn %	Åtgärder hos män	Åtgärder hos kvinnor	Medel- väntetid	Median- väntetid	
MAD99	Muu synnytysteiden laaj	2	1	1	1	0	2	2	30	0	0	1	0	0
MAF10	Ulosautto pihdeillä, ke	4	1	0	1	0	4	4	33	0	0	1	0	0
MAF20	Epäonnistunut ulosautto	6	1	1	1	0	6	6	33	0	0	1	0	0
MAW97	Muu raskaus- tai synnyt	2	1	0	1	0	2	2	38	0	0	1	0	0
MCA20	Keisarileikkaus emättim	4	1	0	1	0	4	4	38	0	0	1	7	7
NA1BF	Kaularangan KKMT	11	1	1	1	0	11	11	63	0	0	1	0	0
NA2BD	Rintarangan laaja TT	1	1	3	1	0	1	1	47	100	1	0	1	1
NA6AD	SI-nivelten TT	1	1	1	1	0	1	1	65	0	1	0	11	11
NA6CF	SI-nivelten I.KKMT	1	1	2	1	0	1	1	60	100	0	1	0	0
NA7CM	Selkärangan 3TMT	2	1	4	1	0	2	2	74	0	0	1	1	1
NA8CB	Diskografia	2	1	0	1	0	2	2	53	0	0	1	100	100
NAG50	Rintarankaluudutus etuk	19	1	1	1	0	19	19	54	0	1	0	0	0
NAG70	Nikaman korjausleikkaus	6	1	0	1	0	6	6	63	0	1	0	0	0
NAH20	Kaularankaluksaation ko	1	1	0	1	0	1	1	9	0	1	0	0	0
NAJ00	Selkärankamurtuman repo	21	1	0	1	0	21	21	51	0	1	0	0	0
NAJ20	Rintarangan murtumaleik	13	1	0	1	0	13	13	61	0	1	0	0	0
NAJ99	Muu selkärangan vamman	1	1	0	1	0	1	1	43	0	1	0	22	22
NAM99	Selän/kaulan lihaskalv/	1	1	0	1	0	1	1	8	100	0	1	62	62
NAT12	Selän kiinnitys ilman I	7	1	0	1	0	7	7	1	0	1	0	15	15
NAT60	Selän manipulaatio	1	1	0	1	0	1	1	25	100	0	1	6	6
NB1BG	Olkapään VKMT	15	1	3	1	0	15	15	40	0	0	1	0	0
NB1CF	Olkapään I.KKMT	1	1	2	1	0	1	1	37	0	1	0	0	0
NB1CM	Olkapään I.3TMT	3	1	1	1	0	3	3	27	0	1	0	0	0
NB5AA	AC-nivelten rtg	1	1	0	1	0	1	1	52	0	0	1	14	14
NB6AD	Olkavarren TT	1	1	1	1	0	1	1	46	0	0	1	8	8
NB6BA	Olkavarren rtg,laaja	11	1	3	1	0	11	11	73	0	0	1	0	0
NB6DA	Olkavarsien rtg	2	1	6	1	0	2	2	62	0	0	1	7	7
NBB15	Olkapään bipolaarinen t	2	1	0	1	0	2	2	57	0	0	1	0	0
NBF99	Muu olkaniv nivelkalvo-	1	1	6	1	0	1	1	58	100	1	0	0	0
NBH30	Olkapään tekoniivelluksa	5	1	1	1	0	5	5	45	0	1	0	0	0

Toimenpiteelliset hoitajakset 2010 - Vårdperioder med åtgärder 2010

Liitetaulukko Bilagetabell 7

Päätoimenpiteet viiden merkin tasolla hoitajaksojen lukumäärän mukaan - Åtgärder på femställig nivå efter antal vårdperioder

Nomeskon suomalaisen version mukaan - Enligt Nomeskos finska version

	Hoito- päivät	Hoito- jaksot	Muu pää- tai sivu- toimenpide	Potilaat	Kuolleet	Hoitoajan keskiarvo	Hoitoajan mediaani	Keski- ikä	Yhden päivän aikana %	Hoito- jaksoja miehillä	Hoito- jaksoja naisilla	Jonotus- ajan keski- arvo	Jonotus- ajan mediaani
	Vård- dygn	Vård- perioder	Tillägskod för åtgärd	Patienter	Döda	Medel- vårdtid	Median- vårdtid	Medel ålder	Ett dygn %	Åtgärder hos män	Åtgärder hos kvinnor	Medel- väntetid	Median- väntetid
NBH32 Olkapään tekonivelluksa	2	1	0	1	0	2	2	41	0	1	0	0	0
NBJ42 Solisluun murtuman repo	2	1	0	1	0	2	2	58	0	1	0	179	179
NBK20 Olkaluun epifyseodeesi	1	1	0	1	0	1	1	65	100	1	0	159	159
NBR80 Fiksaatio olkaluun pato	4	1	0	1	0	4	4	71	0	1	0	0	0
NC1CM Kyynärpään I.3TMT	1	1	1	1	0	1	1	38	0	1	0	34	34
NC2DA Kyynärvarsien rgt	1	1	4	1	0	1	1	5	0	0	1	0	0
NCE10 Kyynärnivelkapselin auk	1	1	2	1	0	1	1	28	100	1	0	0	0
NCE25 Kyynärnivelkaps/sidemuo	1	1	0	1	0	1	1	24	100	1	0	8	8
NCF40 Kyynärnivelen rustopuut	1	1	1	1	0	1	1	12	0	1	0	43	43
NCQ10 Amputaatio kyynärnivele	8	1	0	1	0	8	8	31	0	1	0	0	0
NCQ48 Kyynärvarsityngän typis	1	1	0	1	0	1	1	23	0	1	0	85	85
ND1DM Ranteen er.I.3TMT	1	1	0	1	0	1	1	53	0	1	0	0	0
ND2AE Käsien ja sormien UÄ	5	1	5	1	0	5	5	57	0	1	0	0	0
NDA10 Neulakudosnäytte kädest	1	1	0	1	0	1	1	56	100	1	0	0	0
NDB99 Muu ranteen tai käden t	1	1	0	1	0	1	1	48	0	1	0	59	59
NDC20 Ranteen osatekonivelen	7	1	0	1	0	7	7	61	0	0	1	1	1
NDF30 Ranteen luu-rustokappal	1	1	0	1	0	1	1	50	100	0	1	0	0
NDH30 Rannetekonivel/impl luk	1	1	0	1	0	1	1	9	0	0	1	0	0
NDH32 Rannetekonivel/impl luk	2	1	1	1	0	2	2	55	0	1	0	0	0
NDH72 Sormen tekonivelen luks	1	1	0	1	0	1	1	76	0	1	0	1	1
NDT34 Sormen teko	10	1	0	1	0	10	10	22	0	1	0	22	22
NE003 Sädeh lant al prim.kasv	18	1	4	1	1	18	18	68	0	0	1	0	0
NE1AF Pelvimetriamagneetit	5	1	0	1	0	5	5	28	0	0	1	0	0
NE1CM Lonkan I.3TMT	1	1	2	1	0	1	1	48	100	1	0	7	7
NEG34 Ristinivelen luudutus	9	1	0	1	0	9	9	58	0	0	1	39	39
NEJ40 Lantiomurtuman suljettu	6	1	0	1	0	6	6	18	0	1	0	1	1
NET50 Vierasesineen poisto la	2	1	0	1	0	2	2	6	0	1	0	0	0
NEW10 Lantion leikkaushaavan	32	1	3	1	0	32	32	80	0	1	0	0	0
NF2BT Lonkkaniv.inj,lpv-oh	1	1	0	1	0	1	1	48	100	0	1	34	34

Toimenpiteelliset hoitajakset 2010 - Vårdperioder med åtgärder 2010

Liitetaulukko Bilagetabell 7

Päätoimenpiteet viiden merkin tasolla hoitajaksojen lukumäärän mukaan - Åtgärder på femställig nivå efter antal vårdperioder

Nomeskon suomalaisen version mukaan - Enligt Nomeskos finska version

	Hoito- päivät	Hoito- jaksot	Muu pää- tai sivu- toimenpide	Potilaat	Kuolleet	Hoitoajan keskiarvo	Hoitoajan mediaani	Keski- ikä	Yhden päivän aikana %	Hoito- jaksoja miehillä	Hoito- jaksoja naisilla	Jonotus- ajan keski- arvo	Jonotus- ajan mediaani	Åtgärder	
														Medel- vårdtid	Median- vårdtid
	Vård- dygn	Vård- perioder	Tillägskod för åtgärd	Patienter	Döda	Medel- vårdtid	Median- vårdtid	Medel ålder	Ett dygn %	Åtgärder hos män	hos kvinnor	Medel- väntetid	Median- väntetid		
NF3BD Reiden laaja TT	4	1	2	1	0	4	4	88	0	1	0	0	0		
NFA10 Neulakudosnäyte lonkkan	6	1	2	1	0	6	6	83	0	1	0	0	0		
NFK76 Reisiluun kasvulinjan v	1	1	0	1	0	1	1	9	100	0	1	64	64		
NG1BD Polven laaja TT	2	1	0	1	0	2	2	58	0	0	1	0	0		
NG1CF Polven I.KKMT	5	1	3	1	0	5	5	36	0	1	0	0	0		
NG1DM Polven er.I.3TMT	4	1	0	1	0	4	4	53	0	0	1	25	25		
NG1EA Polvien rasitus-rtg	2	1	0	1	0	2	2	46	0	0	1	0	0		
NG4BD Säären laaja TT	12	1	0	1	0	12	12	47	0	1	0	0	0		
NGK50 Säären lyhennys	1	1	0	1	0	1	1	12	100	1	0	0	0		
NGU40 Polven/säären keinojänn	2	1	0	1	0	2	2	20	0	1	0	2	2		
NH1DA Nilkkojen rtg	11	1	10	1	0	11	11	52	0	1	0	104	104		
NH2DA Kantapäiden rtg	1	1	1	1	0	1	1	11	100	1	0	0	0		
NHC30 Jalkaterän tekoniivelen	1	1	1	1	0	1	1	40	100	0	1	1	1		
NHP99 Jalkaterän tai sen osan	3	1	0	1	0	3	3	4	0	1	0	0	0		
NHT60 Nilkan tai jalkaterän r	2	1	1	1	0	2	2	4	0	0	1	2	2		
NJ2DA Alaraajojen rtg	4	1	6	1	0	4	4	2	0	1	0	0	0		
NJ3NA Raaj. pituuseromitt.	1	1	27	1	0	1	1	13	100	1	0	28	28		
NK4BG Muun nivelen VKMT	1	1	0	1	0	1	1	52	100	0	1	33	33		
NK6BT Luukudosnäyte lpv-oh	2	1	3	1	0	2	2	53	0	0	1	2	2		
PA2AG Pään verisuonten suppea	2	1	6	1	0	2	2	37	0	1	0	0	0		
PA2BT Aivovaltimon I.PTA	32	1	5	1	0	32	32	73	0	1	0	0	0		
PA5AC Kasvojen valt.angio	2	1	18	1	0	2	2	28	0	1	0	0	0		
PA5NT Nenäverenvuod.tukk.	1	1	2	1	0	1	1	75	0	1	0	0	0		
PA6CT Kaulavaltimon er.I.PTA	11	1	5	1	0	11	11	63	0	0	1	0	0		
PA7AC Kaula- ja aivovaltimoid	2	1	0	1	0	2	2	79	0	1	0	0	0		
PA7BC Kaula- ja aivovaltimoid	3	1	0	1	0	3	3	47	0	0	1	0	0		
PA8KT Karotisvaltimon suonens	1	1	4	1	0	1	1	23	0	1	0	1	1		
PA8YT Kaulavaltimon suon.sis	6	1	0	1	0	6	6	62	0	1	0	0	0		
PAA14 Tutkimusleikkaus, a. ca	4	1	1	1	0	4	4	69	0	1	0	10	10		

Toimenpiteelliset hoitajakset 2010 - Vårdperioder med åtgärder 2010

Liitetaulukko Bilagetabell 7

Päätoimenpiteet viiden merkin tasolla hoitajaksojen lukumäärän mukaan - Åtgärder på femställig nivå efter antal vårdperioder

Nomeskon suomalaisen version mukaan - Enligt Nomeskos finska version

		Hoito- päivät	Hoito- jaksot	Muu pää- tai sivu- toimenpide	Potilaat	Kuolleet	Hoitoajan keskiarvo	Hoitoajan mediaani	Keski- ikä	Yhden päivän aikana %	Hoito- jaksoja miehillä	Hoito- jaksoja naisilla	Jonotus- ajan keski- arvo	Jonotus- ajan mediaani
PAB12	Sitominen, a. carotis c	2	1	0	1	0	2	2	59	0	1	0	0	0
PAB14	Sitominen, a. carotis i	3	1	0	1	0	3	3	45	0	1	0	11	11
PAC06	Ompeleminen, truncus br	3	1	1	1	0	3	3	73	0	0	1	0	0
PAE07	Tromb/embolektomia,a. s	4	1	0	1	0	4	4	88	0	0	1	0	0
PAF07	Trombendarterektomia,a.	3	1	1	1	0	3	3	75	0	0	1	6	6
PAF15	Trombendarterektomia,a	2	1	0	1	0	2	2	59	0	0	1	9	9
PAG12	Aneurysman leikkaus,a.	2	1	0	1	0	2	2	72	0	1	0	15	15
PAH07	Ohitusleikkaus, lähtöko	3	1	0	1	0	3	3	60	0	0	1	0	0
PAH99	Ohitusleikkaus, lähtö m	14	1	0	1	0	14	14	76	0	0	1	4	4
PAQ07	Valtimostentti,a. subcl	2	1	0	1	0	2	2	61	0	1	0	3	3
PAQ12	Valtimostentti,a. carot	1	1	0	1	1	1	1	85	0	0	1	0	0
PAQ14	Valtimostentti,a. carot	4	1	0	1	0	4	4	81	0	0	1	4	4
PB1CC	Yläraaja,er.l. angio	1	1	0	1	0	1	1	64	0	0	1	39	39
PB1YT	Yläraajavaltimoiden suo	1	1	7	1	0	1	1	73	0	0	1	15	15
PBB10	Sitominen, a. radialis	1	1	1	1	0	1	1	74	100	1	0	3	3
PBB11	Sitominen, a. ulnaris	4	1	0	1	0	4	4	25	0	1	0	0	0
PBE11	Tromb/embolektomia,a. u	5	1	8	1	0	5	5	86	0	0	1	0	0
PBG09	Aneurysman leikkaus,a.	2	1	0	1	0	2	2	75	0	1	0	35	35
PBM08	AV-fistelin sulku,a. ax	2	1	0	1	0	2	2	60	0	0	1	9	9
PBM11	AV-fistelin sulku,a. ul	1	1	0	1	0	1	1	57	100	1	0	59	59
PBN99	Arterioplastia, muu ylä	1	1	0	1	0	1	1	59	0	1	0	41	41
PBP99	Perkutaani arterioplast	12	1	0	1	0	12	12	35	0	1	0	0	0
PBQ08	Stentin asettaminen, a.	2	1	1	1	0	2	2	70	0	0	1	0	0
PBR09	Stentin poisto, a. brac	6	1	1	1	0	6	6	59	0	0	1	0	0
PBU85	Yläraajan AV-fistelin s	12	1	0	1	0	12	12	73	0	1	0	4	4
PC4BD	Suoliston laaja TT-angi	7	1	3	1	0	7	7	50	0	1	0	0	0
PC6DT	Selkäydintumor,embol	1	1	1	1	0	1	1	66	0	0	1	27	27
PCB19	Sitominen, a. renalis	1	1	0	1	0	1	1	50	100	1	0	0	0
PCB99	Sitominen, muu sisäelin	12	1	1	1	0	12	12	65	0	1	0	0	0

Toimenpiteelliset hoitokasot 2010 - Vårdperioder med åtgärder 2010

Liitetaulukko Bilagetabell 7

Päätoimenpiteet viiden merkin tasolla hoitokasojen lukumäärän mukaan - Åtgärder på femställig nivå efter antal vårdperioder

Nomeskon suomalaisen version mukaan - Enligt Nomeskos finska version

	Hoito- päivät	Hoito- kasot	Muu pää- tai sivu- toimenpide	Potilaat	Kuolleet	Hoitoajan keskiarvo	Hoitoajan mediaani	Keski- ikä	Yhden päivän aikana %	Hoito- kasoja miehillä	Hoito- kasoja naisilla	Jonotus- ajan keski- arvo	Jonotus- ajan mediaani
PCG16 Aneurysman korjaus, trun	11	1	0	1	0	11	11	43	0	0	0	85	85
PCH17 Ohitus ylempään suolili	1	1	1	1	1	1	1	69	100	1	0	0	0
PCP16 Perkutaani arterioplast	2	1	0	1	0	2	2	68	0	0	1	0	0
PCP19 Perkutaani arterioplast	1	1	0	1	0	1	1	21	0	0	1	0	0
PCT16 Tr coel tai haara kem.a	15	1	0	1	0	15	15	68	0	1	0	0	0
PD1AT Aortan PTA	5	1	0	1	0	5	5	62	0	1	0	40	40
PD1BT Aortan laaja PTA	2	1	42	1	0	2	2	73	0	1	0	3	3
PD1YT Endoprot.aortta+PTA	6	1	18	1	0	6	6	79	0	1	0	21	21
PD2BD Lantioelinten laaja TT-	1	1	1	1	0	1	1	67	0	1	0	21	21
PD2NT Synnytyksen jälkeisen v	5	1	1	1	0	5	5	31	0	0	1	0	0
PD4HE Alar.valt.kontr.dopp	2	1	31	1	0	2	2	85	0	0	1	0	0
PDH50 Ohitus,aorto-iliakaalin	4	1	0	1	0	4	4	57	0	1	0	41	41
PDN05 Arterioplastia,munuaisv	6	1	1	1	0	6	6	55	0	1	0	20	20
PDP05 Perkutaani arterioplast	12	1	0	1	0	12	12	82	0	0	1	9	9
PDR22 Valtimostentin poisto,a	17	1	0	1	0	17	17	82	0	1	0	0	0
PDU74 Ohit a-v-fist sulk, ala	7	1	0	1	0	7	7	68	0	1	0	0	0
PDU93 Kem/tukkiva ruiske ohit	2	1	0	1	0	2	2	75	0	1	0	0	0
PDW99 Muu leikkaus,ala-aorta/	1	1	2	1	1	1	1	86	100	0	1	0	0
PEC24 Ompelu, a. femoralis pr	3	1	1	1	0	3	3	61	0	0	1	0	0
PEM25 V-l-avanteen sulk,a. f	2	1	0	1	0	2	2	68	0	1	0	52	52
PEU70 Tutk.leik a. femor korj	6	1	0	1	0	6	6	59	0	0	1	0	0
PFB26 Sitominen, a. poplitea	2	1	2	1	0	2	2	74	0	1	0	0	0
PFB99 Sitominen, säären tai j	2	1	3	1	0	2	2	33	0	1	0	0	0
PFQ99 Valtimostentti,säären/j	3	1	0	1	0	3	3	77	0	0	1	0	0
PFU83 AV-fistelikorj,a fem/po	2	1	0	1	0	2	2	82	0	0	1	0	0
PG1DC Verisuonen suorapunktio	21	1	1	1	0	21	21	32	0	0	1	0	0
PG1GT AV-malform.tukkim.	2	1	11	1	0	2	2	44	0	0	1	13	13
PG6NT Verisuoniprot/siirrännä	5	1	0	1	0	5	5	76	0	1	0	1	1
PG9AC Muu arteriografia	2	1	0	1	0	2	2	70	0	0	1	21	21

Toimenpiteelliset hoitokasot 2010 - Vårdperioder med åtgärder 2010

Liitetaulukko Bilagetabell 7

Päätoimenpiteet viiden merkin tasolla hoitokasojen lukumäärän mukaan - Åtgärder på femställig nivå efter antal vårdperioder

Nomeskon suomalaisen version mukaan - Enligt Nomeskos finska version

	Hoito- päivät	Hoito- kasot	Muu pää- tai sivu- toimenpide	Potilaat	Kuolleet	Hoitoajan keskiarvo	Hoitoajan mediaani	Keski- ikä	Yhden päivän aikana %	Hoito- kasoja miehillä	Hoito- kasoja naisilla	Jonotus- ajan keski- arvo	Jonotus- ajan mediaani
	Vård- dygn	Vård- perioder	Tillägskod för åtgärd	Patienter	Döda	Medel- vårdtid	Median- vårdtid	Medel- ålder	Ett dygn %	Åtgärder hos män	Åtgärder hos kvinnor	Medel- väntetid	Median- väntetid
PGU82	Epäanatomisen ohituksen	5	1	0	1	0	5	5	62	0	1	0	6
PGU96	Uusintaohitus epäanat.	5	1	1	1	0	5	5	73	0	0	1	0
PH1BC	Yläraajan I.laskimot	1	1	4	1	0	1	1	59	100	1	0	7
PH1UT	Yläraajan tai yläonttol	1	1	0	1	0	1	1	52	0	1	0	3
PH3CC	Sisäel.er.I.laskimot	1	1	0	1	0	1	1	60	0	1	0	19
PH3HC	Munuaisen laskimotut	18	1	0	1	0	18	18	77	0	0	1	0
PH4AC	Aivojen laskimotutk.	2	1	1	1	0	2	2	64	0	1	0	0
PH4ZT	Vier.esin poisto pään/k	6	1	1	1	0	6	6	71	0	0	1	0
PH9ST	Laskimon liuotus	11	1	3	1	0	11	11	51	0	1	0	0
PHC71	Laskimon ompelu,v meser	8	1	1	1	0	8	8	51	0	1	0	0
PHE70	Laskimotrombektomia,v c	9	1	9	1	0	9	9	79	0	0	1	19
PHE74	Laskimotrombektomia,v.	5	1	1	1	0	5	5	44	0	1	0	0
PHF76	V saph magna hemod korj	1	1	0	1	0	1	1	34	100	0	1	32
PHF99	Muu laskimo hemod korj	7	1	0	1	0	7	7	77	0	0	1	33
PHG78	V perforans intralum. I	1	1	0	1	0	1	1	42	100	0	1	131
PHG99	Muu laskimo intralum. I	1	1	4	1	0	1	1	59	100	0	1	107
PHH30	Laskimon ohitus alaontt	7	1	0	1	0	7	7	6	0	0	1	63
PHK77	V saph parva intralum.	1	1	1	1	0	1	1	63	100	1	0	140
PHK79	V saph ant intralum. ?-	1	1	0	1	0	1	1	58	100	0	1	88
PHP99	Laskimon muovaus suljet	1	1	0	1	0	1	1	76	100	0	1	0
PHQ99	Laskimostentti, muu lask	26	1	0	1	0	26	26	26	0	0	1	0
PHS99	Muu laskimon tähyystysto	1	1	10	1	0	1	1	42	100	0	1	27
PJ002	Kaulan, solisal. ja kai	4	1	2	1	0	4	4	90	0	0	1	0
PJ004	Kaulan, solisal. ja kai	6	1	1	1	0	6	6	90	0	0	1	7
PJ041	Retroperit ja mesenter	4	1	0	1	0	4	4	63	0	0	1	0
PJ1AN	Imuteiden gammakuvaus	1	1	1	1	0	1	1	54	0	1	0	0
PJB99	Muun imusuonen sitomine	1	1	1	1	0	1	1	63	100	0	1	10
PJD97	Muiden imusolmukkeiden	1	1	0	1	0	1	1	65	0	1	0	7
PJW91	Imusuonten yhdistäminen	2	1	1	1	0	2	2	56	0	0	1	169

Toimenpiteelliset hoitokasot 2010 - Vårdperioder med åtgärder 2010

Liitetaulukko Bilagetabell 7

Päätoimenpiteet viiden merkin tasolla hoitokasojen lukumäärän mukaan - Åtgärder på femställig nivå efter antal vårdperioder

Nomeskon suomalaisen version mukaan - Enligt Nomeskos finska version

	Hoito- päivät	Hoito- kasot	Muu pää- tai sivu- toimenpide	Potilaat	Kuolleet	Hoitoajan keskiarvo	Hoitoajan mediaani	Keski- ikä	Yhden päivän aikana %	Hoito- kasoja miehillä	Hoito- kasoja naisilla	Jonotus- ajan keski- arvo	Jonotus- ajan mediaani	
														Vård- Vårddygn
QA001	Pään ja kaulan ihon pai	36	1	4	1	0	36	36	84	0	0	1	2	2
QAF00	Hiuspohjakeräus vapaal	1	1	0	1	0	1	1	54	100	0	1	36	36
QAF99	Muu hiuspohjan leikkaus	1	1	0	1	0	1	1	6	0	0	1	236	236
QAJ25	Kasvojen kohotus tähyt	1	1	0	1	0	1	1	57	0	0	1	1	1
QB001	Vartalon ihon paikallin	7	1	4	1	0	7	7	80	0	1	0	3	3
QCA30	Yläraajan ihomuutoksen	1	1	0	1	0	1	1	19	100	1	0	0	0
QDE50	Alaraajan pinnallisen i	2	1	0	1	0	2	2	0	0	1	0	0	0
QX2SN	Pehmytkudoskasvaimen S	3	1	0	1	0	3	3	66	0	0	1	0	0
QXD10	Palovamman débridement	2	1	0	1	0	2	2	71	0	0	1	0	0
QXE15	Iho pintak muut poisto,	4	1	1	1	0	4	4	79	0	0	1	0	0
QXE30	Leikkausarven poisto/ko	1	1	2	1	0	1	1	53	100	0	1	23	23
QXG00	Painehaav débridem, pai	1	1	0	1	0	1	1	36	100	1	0	21	21
QXG10	Painehaav poisto/korjau	3	1	0	1	0	3	3	87	0	0	1	181	181
QXG30	Leikk. suunn myöh.sulk,	20	1	1	1	0	20	20	38	0	1	0	0	0
QXG99	Muu kroon haav leikk, p	1	1	1	1	0	1	1	47	0	1	0	13	13
QXJ05	Löysän ihon kosm poist,	1	1	0	1	0	1	1	57	100	0	1	0	0
R1240	Sosiaalinen arvio	2	1	0	1	0	2	2	49	0	1	0	0	0
R2120	Kunt.palv ja toim.tulon	3	1	2	1	0	3	3	59	0	0	1	0	0
R4170	Kasvatuksellisen kuntou	61	1	1	1	0	61	61	16	0	0	1	0	0
R5130	Apuvälineen korjaus ja	91	1	0	1	0	91	91	14	0	0	1	0	0
SBB00	Suun ja hampaiston valo	1	1	39	1	0	1	1	12	0	0	1	0	0
SBB20	Hammasrtg hoidon yhteyd	1	1	16	1	0	1	1	7	0	0	1	91	91
SCA01	Ehk. suun tervhoito sam	1	1	37	1	0	1	1	46	100	1	0	0	0
SCA02	Ehk. suunerv. hoitokäy	144	1	14	1	0	144	144	13	0	1	0	0	0
SCE00	Hampaan pinnoitus	1	1	26	1	0	1	1	14	100	1	0	181	181
SCF02	Suun ehkäisevä hoito su	3	1	2	1	0	3	3	48	0	0	1	4	4
SCF03	Suun ehkohoito suuhygien	1	1	1	1	0	1	1	13	0	0	1	0	0
SDE02	Parodontohoito suuhygien	1	1	1	1	0	1	1	56	100	0	1	5	5
SGB20	Hampaan juurentäyttö, 2	1	1	12	1	0	1	1	26	0	1	0	188	188
SGB30	Muu vaatava juurentäytt	1	1	3	1	0	1	1	41	100	0	1	82	82

Toimenpiteelliset hoitajakset 2010 - Vårdperioder med åtgärder 2010

Liitetaulukko Bilagetabell 7

Päätoimenpiteet viiden merkin tasolla hoitajaksojen lukumäärän mukaan - Åtgärder på femställig nivå efter antal vårdperioder

Nomeskon suomalaisen version mukaan - Enligt Nomeskos finska version

	Hoito- päivät	Hoito- jaksot	Muu pää- tai sivu- toimenpide	Potilaat	Kuolleet	Hoitoajan keskiarvo	Hoitoajan mediaani	Keski- ikä	Yhden päivän aikana %	Hoito- jaksoja miehillä	Hoito- jaksoja naisilla	Jonotus- ajan keski- arvo	Jonotus- ajan mediaani	
	Vård- dygn	Vård- perioder	Tillägskod för åtgärd	Patienter	Döda	Medel- vårdtid	Median- vårdtid	Medel ålder	Ett dygn %	Åtgärder hos män	Åtgärder hos kvinnor	Medel- väntetid	Median- väntetid	
SGC00	Hampaan juurikanavien I	38	1	3	1	0	38	38	53	0	0	1	90	90
SGC10	Hammasytimen (pulpan) k	1	1	0	1	0	1	1	6	100	1	0	146	146
SHA03	Purentafysiologinen hoi	39	1	1	1	0	39	39	54	0	0	1	24	24
SJA04	Erittäin vaativa oikomi	1	1	0	1	0	1	1	65	100	1	0	35	35
SJB00	Irtokojeen sovitus ja k	8	1	0	1	0	8	8	4	0	0	1	0	0
SJC03	Kiinnikkeiden määrittys	1	1	0	1	0	1	1	14	100	0	1	7	7
SJD10	Kiinteän oikomiskojeen	1	1	1	1	0	1	1	29	100	0	1	0	0
SPB15	Tilap impl kruunu	1	1	0	1	0	1	1	30	100	0	1	54	54
SPC10	Tavallinen kruunu	1	1	0	1	0	1	1	67	0	1	0	61	61
SPE05	Vaativa metallirunkoine	1	1	0	1	0	1	1	62	0	0	1	13	13
SPF50	Hamm.sillan irrotus, ko	1	1	1	1	0	1	1	79	100	0	1	13	13
TAC02	Interkostaaliblokadi	12	1	3	1	0	12	12	72	0	0	1	0	0
TAD04	Sympaattihormoston salp	1	1	1	1	0	1	1	55	0	1	0	3	3
TBA10	Neulakudosnäyteotto kil	1	1	0	1	0	1	1	73	100	0	1	0	0
TBA20	Ohutneulanäyteotto kilp	1	1	0	1	0	1	1	34	100	0	1	0	0
TCA10	Ohutneulanäytetto silmä	2	1	0	1	0	2	2	59	0	0	1	18	18
TCB10	Silmäripsien poistamine	1	1	1	1	0	1	1	59	100	1	0	19	19
TCC40	Kyyneltietulppien asett	1	1	2	1	0	1	1	58	100	1	0	222	222
TCG20	Sarveis-/kovakalvo-omme	6	1	1	1	0	6	6	64	0	0	1	0	0
TCH12	Näyttenotto etukammiost	5	1	2	1	0	5	5	45	0	1	0	0	0
TDA10	Biopsia ulkokorvasta ta	2	1	0	1	0	2	2	84	0	0	1	0	0
TDH50	Sept. nasi deviaatio ko	1	1	0	1	0	1	1	76	100	0	1	17	17
TEL00	Neulakudosnäyteotto syl	1	1	0	1	0	1	1	17	100	0	1	345	345
TEM00	Neulakudosnäyte nielu-/	1	1	0	1	0	1	1	7	0	0	1	0	0
TFC25	Transseptaalinen vasemm	2	1	98	1	0	2	2	13	0	1	0	109	109
TGA00	Neulakudosnäyt rinnan s	1	1	0	1	0	1	1	50	100	1	0	4	4
TGB10	Perkutaan pieniläpimitt	63	1	1	1	1	63	63	2	0	1	0	0	0
TJC00	Ruokatorvivaricesvuodon	1	1	2	1	1	1	1	63	100	1	0	0	0
TJG22	Peräruiskeohjaus	7	1	0	1	0	7	7	16	0	1	0	0	0

Toimenpiteelliset hoitajakset 2010 - Vårdperioder med åtgärder 2010

Liitetaulukko Bilagetabell 7

Päätoimenpiteet viiden merkin tasolla hoitajaksojen lukumäärän mukaan - Åtgärder på femställig nivå efter antal vårdperioder

Nomeskon suomalaisen version mukaan - Enligt Nomeskos finska version

		Hoito- päivät	Hoito- jakso	Muu pää- tai sivu- toimenpide	Potilaat	Kuolleet	Hoitoajan keskiarvo	Hoitoajan mediaani	Keski- ikä	Yhden päivän aikana %	Hoito- jaksoja miehillä	Hoito- jaksoja naisilla	Jonotus- ajan keski- arvo	Jonotus- ajan mediaani
		Vård- dygn	Vård- perioder	Tillägskod för åtgärd	Patienter	Döda	Medel- vårdtid	Median- vårdtid	Medel ålder	Ett dygn %	Åtgärder hos män	Åtgärder hos kvinnor	Medel- väntetid	Median- väntetid
TJX30	Vierasesineen poisto ma	1	1	0	1	0	1	1	2	0	0	1	0	0
TKA05	Ohutneulanäytteen ottam	5	1	1	1	0	5	5	12	0	1	0	1	1
TKB40	virtsanjohdinavanteen s	9	1	0	1	0	9	9	1	0	1	0	119	119
TKC00	Neulakudosnäytteen otto	1	1	0	1	0	1	1	53	100	0	1	8	8
TLA00	Munasarjapunktio	1	1	3	1	0	1	1	58	100	0	1	2	2
TLW00	Inseminaatio	1	1	0	1	0	1	1	36	100	0	1	3	3
TLW10	Tuoreen alkion siirto	6	1	0	1	0	6	6	34	0	0	1	0	0
TNA05	Pehmytkudosaukaisu, se	1	1	0	1	0	1	1	18	0	0	1	1	1
TNA39	Muu ortoottinen sidos,	5	1	0	1	0	5	5	18	0	1	0	0	0
TNB05	Pehmytkudosaukaisu, olk	2	1	0	1	0	2	2	21	0	1	0	0	0
TNB31	Valmistuki, olkavarsi t	5	1	1	1	0	5	5	88	0	0	1	0	0
TNB40	Vetoon asett, olkav/olk	2	1	0	1	0	2	2	36	0	0	1	0	0
TNC10	Nivelen pisto, kyynärni	2	1	1	1	0	2	2	5	0	1	0	0	0
TNC32	Yksilöllinen lasta, kyy	1	1	12	1	0	1	1	10	0	0	1	0	0
TND30	Pehmeä sidos, ranne tai	1	1	2	1	0	1	1	35	0	1	0	51	51
TND39	Muu ortoottinen sidos,	1	1	1	1	0	1	1	30	0	1	0	0	0
TNE01	Ohutneulanäyte, lantion	1	1	0	1	0	1	1	60	0	0	1	13	13
TNE11	Diagn/ther inj ristiniv	11	1	1	1	0	11	11	69	0	0	1	1	1
TNE33	Yksilöllinen tuki, lant	1	1	1	1	0	1	1	0	0	0	1	0	0
TNF34	Yksilöllinen ortopedine	11	1	2	1	0	11	11	1	0	0	1	0	0
TNF40	Vetoon asettaminen, lon	18	1	1	1	0	18	18	27	0	0	1	0	0
TNG20	Luuytimen imeminen, sää	1	1	1	1	0	1	1	42	100	1	0	0	0
TNX30	Pehmeä sidos	7	1	2	1	0	7	7	76	0	1	0	0	0
TPH00	Laskimon aukaisu, phleb	1	1	0	1	0	1	1	63	0	0	1	9	9
TPH10	Alaraajalaskimoiden skl	1	1	4	1	0	1	1	39	100	0	1	344	344
TPH61	Verenvaihto	44	1	2	1	0	44	44	0	0	0	1	0	0
UJK32	Sappirakon tähytys sap	3	1	0	1	0	3	3	83	0	0	1	0	0
WX220	Ilioinguinaalinen johto	2	1	29	1	0	2	2	15	0	0	1	0	0
WX300	Epiduraalipuudutus kaul	22	1	4	1	0	22	22	53	0	1	0	208	208

Toimenpiteelliset hoitajakset 2010 - Vårdperioder med åtgärder 2010

Liitetaulukko Bilagetabell 7

Päätoimenpiteet viiden merkin tasolla hoitajaksojen lukumäärän mukaan - Åtgärder på femställig nivå efter antal vårdperioder

Nomeskon suomalaisen version mukaan - Enligt Nomeskos finska version

	Hoito- päivät	Hoito- jakso	Muu pää- tai sivu- toimenpide	Potilaat	Kuolleet	Hoitoajan keskiarvo	Hoitoajan mediaani	Keski- ikä	Yhden päivän aikana %	Hoito- jaksoja miehillä	Hoito- jaksoja naisilla	Jonotus- ajan keski- arvo	Jonotus- ajan mediaani
	Vård- dygn	Vård- perioder	Tillägskod för åtgärd	Patienter	Döda	Medel- vårdtid	Median- vårdtid	Medel ålder	Ett dygn %	Åtgärder hos män	Åtgärder hos kvinnor	Medel- väntetid	Median- väntetid
WX881 Leikkauksen jälkeinen t	2	1	0	1	0	2	2	81	0	1	0	0	0
WXQ27 UVB-valohoito, kapeakai	1	1	0	1	0	1	1	43	100	0	1	6	6
XA402 ENMG	6	1	3	1	0	6	6	32	0	1	0	0	0
XF606 Ortostaattinen koe	3	1	4	1	0	3	3	70	0	1	0	0	0
XF619 Muu fysikaalinen sydänt	3	1	0	1	0	3	3	68	0	1	0	13	13
XFX10 Sydämen/suursuonten pis	1	1	0	1	0	1	1	62	100	1	0	0	0
XFX97 Muu sydän/suuren suonen	3	1	0	1	0	3	3	69	0	1	0	6	6
XG464 Keuhkoventilaation moni	1	1	1	1	0	1	1	85	0	0	1	0	0
XG474 Uloshengityksen tyyppiok	6	1	3	1	0	6	6	68	0	0	1	0	0
XGX10 Ultraäänitutkimus keuhk	2	1	0	1	0	2	2	19	0	1	0	0	0
XJA01 Vatsaontelon ultraäänit	8	1	1	1	0	8	8	0	0	0	1	0	0
XJH10 Peräaukon/suolen painem	1	1	5	1	0	1	1	0	100	1	0	22	22
XKW99 Muu virtsatie/miessukue	2	1	1	1	0	2	2	48	0	0	1	0	0
XPX00 Leikkauksen aikainen an	3	1	42	1	1	3	3	53	0	1	0	0	0
XQ845 Dermatoskopia	5	1	0	1	0	5	5	69	0	1	0	0	0
XW2XT Sisäel.solunäyte, muu	14	1	0	1	0	14	14	8	0	1	0	0	0
XW3BT Pinn.el,kud.näyt,lpv	7	1	0	1	0	7	7	42	0	1	0	0	0
XW3CT Pinn.el,kud.näyte,TT	2	1	0	1	0	2	2	65	0	0	1	0	0
XX1BD Muu laaja TT	12	1	0	1	0	12	12	58	0	1	0	0	0
XX1BT Punktio/tyhj,lpv-ohj	1	1	0	1	0	1	1	2	100	1	0	0	0
XX1MN Isotooppitutkimukseen I	2	1	42	1	0	2	2	33	0	0	1	0	0
XX1XW Radiologin laaja lausun	8	1	6	1	0	8	8	61	0	1	0	0	0
XX2DT Injektio, MK-ohjaus	1	1	0	1	0	1	1	37	0	0	1	0	0
XX2ZW Radiologin erittäin laa	1	1	0	1	0	1	1	5	0	0	1	0	0
XX3AT Merkkkaus, UÄ-ohjaus	1	1	4	1	0	1	1	75	0	1	0	11	11
XX3XT Merkkkaus, muu ohjaus	2	1	2	1	0	2	2	64	0	0	1	0	0
XX4BT Ontelon dren,lpv-ohj	2	1	3	1	0	2	2	63	0	1	0	0	0
XX6LT Kasv,lämpökoagulatio	3	1	0	1	0	3	3	39	0	0	1	13	13
XX6RT Muu dilataatio	1	1	1	1	0	1	1	62	100	1	0	0	0

Toimenpiteelliset hoitajakset 2010 - Vårdperioder med åtgärder 2010

Liitetaulukko Bilagetabell 7

Päätoimenpiteet viiden merkin tasolla hoitajaksojen lukumäärän mukaan - Åtgärder på femställig nivå efter antal vårdperioder

Nomeskon suomalaisen version mukaan - Enligt Nomeskos finska version

	Hoito- päivät	Hoito- jaksot	Muu pää- tai sivu- toimenpide	Potilaat	Kuolleet	Hoitoajan keskiarvo	Hoitoajan mediaani	Keski- ikä	Yhden päivän aikana %	Hoito- jaksoja miehillä	Hoito- jaksoja naisilla	Jonotus- ajan keski- arvo	Jonotus- ajan mediaani
XX9DG	Muu er.l.VKMT	1	1	0	1	0	1	1	61	100	1	0	0
XX9LA	Täydentävä lpv	3	1	972	1	0	3	3	84	0	0	1	0
XX9TE	Täydentävä UÄ	1	1	2	1	0	1	1	74	100	0	1	0
YA1CD	Pään er.l.annoss.TT	3	1	3	1	1	3	3	79	0	1	0	0
YQX00	Ihokarvojen poisto ihos	1	1	0	1	0	1	1	29	100	1	0	3
YX8BD	Stereotaktinen laaja an	18	1	0	1	0	18	18	68	0	0	1	2
AA5AK	Aivojen spektroskop.	.	0	14	0	0	0	0	0	0	0	0	0
AA5DP	Aivojen aineenvaihd PET	.	0	2	0	0	0	0	0	0	0	0	0
AA5FG	Aivot, toiminta-VKMT	.	0	2	0	0	0	0	0	0	0	0	0
AA5FM	Aivot toim. 3TMT	.	0	1	0	0	0	0	0	0	0	0	0
AA6AA	Kallosauman rtg	.	0	1	0	0	0	0	0	0	0	0	0
AAC99	Muu aivoverisuonileikka	.	0	1	0	0	0	0	0	0	0	0	0
AAE00	Tutkimusleikk transsphe	.	0	2	0	0	0	0	0	0	0	0	0
AAH10	Aivohermon katkaisu	.	0	1	0	0	0	0	0	0	0	0	0
AAL20	Aivo A-V malformaation	.	0	4	0	0	0	0	0	0	0	0	0
AB4AE	Selkäydinkanavan UÄ	.	0	2	0	0	0	0	0	0	0	0	0
ACA12	Värttinähermon tutkimus	.	0	1	0	0	0	0	0	0	0	0	0
AWB00	Hermostoleikkaavarevis	.	0	5	0	0	0	0	0	0	0	0	0
AWC00	Hermostoleikkaavarevis	.	0	2	0	0	0	0	0	0	0	0	0
AWE00	Hermleikk uusileikk vuo	.	0	24	0	0	0	0	0	0	0	0	0
AWW99	Muu hermoston haavakom	.	0	4	0	0	0	0	0	0	0	0	0
BB1AE	LisäkilpirauhasUÄ	.	0	1	0	0	0	0	0	0	0	0	0
BB1AQ	Lisäkilpirauhasen SPET	.	0	2	0	0	0	0	0	0	0	0	0
BB3AT	L-kilpir.solun.UÄ-o	.	0	1	0	0	0	0	0	0	0	0	0
BBA70	Lisäkilpirauhasen siirt	.	0	11	0	0	0	0	0	0	0	0	0
BWA00	Umpierityselinhaavarevi	.	0	11	0	0	0	0	0	0	0	0	0
BWD00	Umpierityselinhaavarev,	.	0	6	0	0	0	0	0	0	0	0	0
BWW99	Muu umpierityselinhaava	.	0	1	0	0	0	0	0	0	0	0	0
CA1CF	Silmän ja silmäkuopan I	.	0	1	0	0	0	0	0	0	0	0	0

Toimenpiteelliset hoitajakset 2010 - Vårdperioder med åtgärder 2010

Liitetaulukko Bilagetabell 7

Päätoimenpiteet viiden merkin tasolla hoitajaksojen lukumäärän mukaan - Åtgärder på femställig nivå efter antal vårdperioder

Nomeskon suomalaisen version mukaan - Enligt Nomeskos finska version

	Hoito- päivät	Hoito- jaksot	Muu pää- tai sivu- toimenpide	Potilaat	Kuolleet	Hoitoajan keskiarvo	Hoitoajan mediaani	Keski- ikä	Yhden päivän aikana %	Hoito- jaksoja miehillä	Hoito- jaksoja naisilla	Jonotus- ajan keski- arvo	Jonotus- ajan mediaani
	Vård- dygn	Vård- perioder	Tillägskod för åtgärd	Patienter	Döda	Medel- vårdtid	Median- vårdtid	Medel- ålder	Ett dygn %	Åtgärder hos män	Åtgärder hos kvinnor	Medel- väntetid	Median- väntetid
CAC50 Silmäkuopan synnynn epä	.	0	1	0	0	0	0	0	0	0	0	0	0
CC1CB Dakryokystografia	.	0	1	0	0	0	0	0	0	0	0	0	0
CCB99 Muu kyynelrauhan leik	.	0	1	0	0	0	0	0	0	0	0	0	0
CCD10 Kyyneltiehyeen ompelu	.	0	1	0	0	0	0	0	0	0	0	0	0
CEB20 Silmälihaksen täydellin	.	0	4	0	0	0	0	0	0	0	0	0	0
CGB00 Sarveiskalvon aukaisu	.	0	1	0	0	0	0	0	0	0	0	0	0
CHB30 Kammiokulman aukaisu	.	0	1	0	0	0	0	0	0	0	0	0	0
CHC20 Sektori-iridektomia	.	0	1	0	0	0	0	0	0	0	0	0	0
CHC30 Sentraalinen iridektomi	.	0	4	0	0	0	0	0	0	0	0	0	0
CHE30 Värikalvon ompelu	.	0	2	0	0	0	0	0	0	0	0	0	0
CHF99 Muu sädekehän leikkaus	.	0	2	0	0	0	0	0	0	0	0	0	0
CJG20 Luksatiomykiöpoisto,uus	.	0	3	0	0	0	0	0	0	0	0	0	0
CKD30 Retinan alaisnesteeseen ka	.	0	52	0	0	0	0	0	0	0	0	0	0
CKD80 Verkkokalvon osittainen	.	0	1	0	0	0	0	0	0	0	0	0	0
CKD85 Verkkokalvon alaisuost	.	0	2	0	0	0	0	0	0	0	0	0	0
CWB00 Silmäleikkaushaavarevis	.	0	1	0	0	0	0	0	0	0	0	0	0
CWC00 Silmäleikkausrevisio,sy	.	0	1	0	0	0	0	0	0	0	0	0	0
CWD00 Vuotavan silmäleikkaush	.	0	1	0	0	0	0	0	0	0	0	0	0
DBB00 Korvakäytävän muutoksen	.	0	6	0	0	0	0	0	0	0	0	0	0
DBB02 Korvakäytävän kasvaimen	.	0	1	0	0	0	0	0	0	0	0	0	0
DBD10 Korvakäytävän korjaamis	.	0	1	0	0	0	0	0	0	0	0	0	0
DBD20 Korvakäytävän muovausle	.	0	36	0	0	0	0	0	0	0	0	0	0
DE2DF Kuulohermon kan er laaj	.	0	1	0	0	0	0	0	0	0	0	0	0
DE2DG Kuulohermon kan er laaj	.	0	4	0	0	0	0	0	0	0	0	0	0
DM1AG Nenän sivuont ja kasvot	.	0	1	0	0	0	0	0	0	0	0	0	0
DM1AM Porusten S3TMT	.	0	1	0	0	0	0	0	0	0	0	0	0
DM1CM Kasvojen I.3TMT	.	0	1	0	0	0	0	0	0	0	0	0	0
DNC00 Vierasesineen poisto se	.	0	1	0	0	0	0	0	0	0	0	0	0
DNW99 Muu seualokeroiden/seu	.	0	2	0	0	0	0	0	0	0	0	0	0

Toimenpiteelliset hoitajakset 2010 - Vårdperioder med åtgärder 2010

Liitetaulukko Bilagetabell 7

Päätoimenpiteet viiden merkin tasolla hoitajaksojen lukumäärän mukaan - Åtgärder på femställig nivå efter antal vårdperioder

Nomeskon suomalaisen version mukaan - Enligt Nomeskos finska version

	Hoito- päivät	Hoito- jaksot	Muu pää- tai sivu- toimenpide	Potilaat	Kuolleet	Hoitoajan keskiarvo	Hoitoajan mediaani	Keski- ikä	Yhden päivän aikana %	Hoito- jaksoja miehillä	Hoito- jaksoja naisilla	Jonotus- ajan keski- arvo	Jonotus- ajan mediaani
DPA00 Koepalan otto otsaontel	.	0	1	0	0	0	0	0	0	0	0	0	0
DQD50 Kurkunpäästentin asetta	.	0	1	0	0	0	0	0	0	0	0	0	0
DWA00 Korva/nenä/kurkunpäälei	.	0	4	0	0	0	0	0	0	0	0	0	0
DWD00 Korva/nenä/kurkunpäälei	.	0	17	0	0	0	0	0	0	0	0	0	0
DWW99 Korva/nenä/kurkunpäälei	.	0	1	0	0	0	0	0	0	0	0	0	0
EB1CA Hammas-rtg.lisäkuvat	.	0	9	0	0	0	0	0	0	0	0	0	0
EB1MA Rtg-kefalometria	.	0	25	0	0	0	0	0	0	0	0	0	0
EBU00 Hampaisiin kiinnitetyn	.	0	1	0	0	0	0	0	0	0	0	0	0
ECA99 Muu ikenen tai hammasha	.	0	1	0	0	0	0	0	0	0	0	0	0
EDC15 Alaleuan nousevan haara	.	0	1	0	0	0	0	0	0	0	0	0	0
EDC55 Alaleuan katkaisu ja ve	.	0	2	0	0	0	0	0	0	0	0	0	0
EEC40 Yläleuan ulkoinen fiksa	.	0	3	0	0	0	0	0	0	0	0	0	0
EFU00 Yläleuan istutt/kiinn.l	.	0	4	0	0	0	0	0	0	0	0	0	0
EGW99 Muu leukanivelen leikka	.	0	1	0	0	0	0	0	0	0	0	0	0
EHC20 Suulaen arpikudoksen po	.	0	1	0	0	0	0	0	0	0	0	0	0
EHC31 Suulaen etuosan muodost	.	0	7	0	0	0	0	0	0	0	0	0	0
ELC30 Sylkirauhastiehyen sito	.	0	1	0	0	0	0	0	0	0	0	0	0
EM1AA Kitarisan rtg	.	0	1	0	0	0	0	0	0	0	0	0	0
EMA20 Kitarisan aukaisu	.	0	1	0	0	0	0	0	0	0	0	0	0
ENA30 Nieluavanteen teko	.	0	1	0	0	0	0	0	0	0	0	0	0
ENC45 Nielun avarrus elektorm	.	0	4	0	0	0	0	0	0	0	0	0	0
EP2LT Kaulan alueen LH	.	0	1	0	0	0	0	0	0	0	0	0	0
EWE00 Leuk/hamm/suu/nieluhaav	.	0	23	0	0	0	0	0	0	0	0	0	0
EW99 Leuka/hamm/suu/nieluhaa	.	0	5	0	0	0	0	0	0	0	0	0	0
FAA10 Onttolaskimon korjaus s	.	0	2	0	0	0	0	0	0	0	0	0	0
FBD96 Muu keuhkovaltimodebanc	.	0	1	0	0	0	0	0	0	0	0	0	0
FCA40 Nousevan aortan korjaus	.	0	1	0	0	0	0	0	0	0	0	0	0
FDC10 TA:n korjaus käyttäen I	.	0	1	0	0	0	0	0	0	0	0	0	0
FDE96 Muu valtimotiehyeen sul	.	0	1	0	0	0	0	0	0	0	0	0	0
FDG10 Nouseva-aortan ahtautuma	.	0	1	0	0	0	0	0	0	0	0	0	0

Toimenpiteelliset hoitokasot 2010 - Vårdperioder med åtgärder 2010

Liitetaulukko Bilagetabell 7

Päätoimenpiteet viiden merkin tasolla hoitokasojen lukumäärän mukaan - Åtgärder på femställig nivå efter antal vårdperioder

Nomeskon suomalaisen version mukaan - Enligt Nomeskos finska version

		Hoito- päivät	Hoito- kasot	Muu pää- tai sivu- toimenpide	Potilaat	Kuolleet	Hoitoajan keskiarvo	Hoitoajan mediaani	Keski- ikä	Yhden päivän aikana %	Hoito- kasoja miehillä	Hoito- kasoja naisilla	Jonotus- ajan keski- arvo	Jonotus- ajan mediaani
		Vård- dygn	Vård- perioder	Tillägskod för åtgärd	Patienter	Döda	Medel- vårdtid	Median- vårdtid	Medel ålder	Ett dygn %	Åtgärder hos män	Åtgärder hos kvinnor	Medel- väntetid	Median- väntetid
FED03	Sydänp rekonstr paikkaa	.	0		1	0	0	0	0	0	0	0	0	0
FFA20	Sydämen eteisen verihyy	.	0		1	0	0	0	0	0	0	0	0	0
FFA30	Sydämen eteisen vierase	.	0		1	0	0	0	0	0	0	0	0	0
FFA32	Vier.esin. poist. syd.	.	0		1	0	0	0	0	0	0	0	0	0
FFB00	Eteisen haavan tai repe	.	0		1	0	0	0	0	0	0	0	0	0
FFE02	Eteisväliseinäaukon tek	.	0		1	0	0	0	0	0	0	0	0	0
FFG96	Muu poikkeavan keuhlask	.	0		1	0	0	0	0	0	0	0	0	0
FGA96	Muu trikuspidaalistenoo	.	0		1	0	0	0	0	0	0	0	0	0
FGB96	Muu Ebsteinin sydänvian	.	0		1	0	0	0	0	0	0	0	0	0
FGD10	Trikuspidaaliläpän vuod	.	0		1	0	0	0	0	0	0	0	0	0
FHE40	Fallot,kammio-keuhvalti	.	0		1	0	0	0	0	0	0	0	0	0
FHW96	Muu kammioväliseinä le	.	0		2	0	0	0	0	0	0	0	0	0
FM1AD	Sydämen TT	.	0		9	0	0	0	0	0	0	0	0	0
FM1CN	Sydänlihasperfuusion ga	.	0		10	0	0	0	0	0	0	0	0	0
FM1CR	Sydämen perfuusion PET-	.	0		11	0	0	0	0	0	0	0	0	0
FM1DP	Sydämen hapenkulut./ain	.	0		1	0	0	0	0	0	0	0	0	0
FM1LE	Rasitus-UKG	.	0		1	0	0	0	0	0	0	0	0	0
FM2CN	Sydänlihasperf. Gammaku	.	0		1	0	0	0	0	0	0	0	0	0
FMB20	Aortoseptaal aukon laaj	.	0		1	0	0	0	0	0	0	0	0	0
FMC00	Aorttaläppärenkaan korj	.	0		1	0	0	0	0	0	0	0	0	0
FMC10	Aorttaläppäliuskan pien	.	0		2	0	0	0	0	0	0	0	0	0
FMW96	Muu aorttaläpän leikkaus	.	0		1	0	0	0	0	0	0	0	0	0
FN1ST	Sepelvalt.paik.tromb	.	0		1	0	0	0	0	0	0	0	0	0
FND10	Sepelvaltimoiden ohitus	.	0		1	0	0	0	0	0	0	0	0	0
FNE96	Muu sepelvaltimo-ohitus	.	0		1	0	0	0	0	0	0	0	0	0
FNF20	HGX trombendarterektomi	.	0		1	0	0	0	0	0	0	0	0	0
FNG96	Muu sepelvaltimoiden av	.	0		1	0	0	0	0	0	0	0	0	0
FNK20	Sepelvaltimoanomalian s	.	0		1	0	0	0	0	0	0	0	0	0
FNK96	Muu sepelvaltimotyvinan	.	0		1	0	0	0	0	0	0	0	0	0

Toimenpiteelliset hoitajakset 2010 - Vårdperioder med åtgärder 2010

Liitetaulukko Bilagetabell 7

Päätoimenpiteet viiden merkin tasolla hoitajaksojen lukumäärän mukaan - Åtgärder på femställig nivå efter antal vårdperioder

Nomeskon suomalaisen version mukaan - Enligt Nomeskos finska version

		Hoito- päivät	Hoito- jaksot	Muu pää- tai sivu- toimenpide	Potilaat	Kuolleet	Hoitoajan keskiarvo	Hoitoajan mediaani	Keski- ikä	Yhden päivän aikana %	Hoito- jaksoja miehillä	Hoito- jaksoja naisilla	Jonotus- ajan keski- arvo	Jonotus- ajan mediaani
				Tillägskod för åtgärd										
FPA96	Muu supraventrikulaaris	.	0	1	0	0	0	0	0	0	0	0	0	0
FPB10	Rytmihäiriörakjäädtyts,	.	0	1	0	0	0	0	0	0	0	0	0	0
FPD00	Eteisvärinän labyrintti	.	0	16	0	0	0	0	0	0	0	0	0	0
FWA00	Sydän/thoraxsuonileikk	.	0	6	0	0	0	0	0	0	0	0	0	0
FWC00	Sydän/thoraxsuonileikk	.	0	11	0	0	0	0	0	0	0	0	0	0
FWD00	Sydän/thoraxsuonileikk	.	0	106	0	0	0	0	0	0	0	0	0	0
FWF00	Sydän/thoraxsuoniliitos	.	0	2	0	0	0	0	0	0	0	0	0	0
FWG00	Sydän/thoraxsuonileikk	.	0	2	0	0	0	0	0	0	0	0	0	0
FWW96	Muu sydän/rintaontsuoni	.	0	21	0	0	0	0	0	0	0	0	0	0
FXA10	Täyd sydän/keuhkooitus	.	0	6	0	0	0	0	0	0	0	0	0	0
FXA13	Sydän/keuhko-ohitus,syv	.	0	2	0	0	0	0	0	0	0	0	0	0
FXA20	Sydän/keuhohitus,syvä h	.	0	4	0	0	0	0	0	0	0	0	0	0
FXB00	Ositt sydämen/keuhkohit	.	0	1	0	0	0	0	0	0	0	0	0	0
FXF00	Kanyylin poisto ECHLA:n	.	0	4	0	0	0	0	0	0	0	0	0	0
GA4BT	Thx-ont.dren,lpv-ohj	.	0	1	0	0	0	0	0	0	0	0	0	0
GA7AA	Sternoklav. rtg	.	0	1	0	0	0	0	0	0	0	0	0	0
GAB13	Rintaontelon aukaisu ka	.	0	2	0	0	0	0	0	0	0	0	0	0
GAC30	Ilmarinnan tekeminen	.	0	2	0	0	0	0	0	0	0	0	0	0
GAC33	Mekaaninen pleurodeesi	.	0	2	0	0	0	0	0	0	0	0	0	0
GAG31	Pallearepeämän korjaus	.	0	1	0	0	0	0	0	0	0	0	0	0
GBA40	Henkitorven ompelu, tra	.	0	1	0	0	0	0	0	0	0	0	0	0
GBC96	Muu henkitorven poisto	.	0	1	0	0	0	0	0	0	0	0	0	0
GCA02	Keuhkoputkien kudosuut	.	0	10	0	0	0	0	0	0	0	0	0	0
GD1AN	Keuhkoparenkyymän gamn	.	0	2	0	0	0	0	0	0	0	0	0	0
GD1BG	Keuhkojen VKMT	.	0	2	0	0	0	0	0	0	0	0	0	0
GD1BT	Keuhkokudosn,lpv-ohj	.	0	6	0	0	0	0	0	0	0	0	0	0
GD1PD	Keuhkojen perfusio TT	.	0	2	0	0	0	0	0	0	0	0	0	0
GD1SN	Keuhkoparenkyymän SPET	.	0	1	0	0	0	0	0	0	0	0	0	0
GD2FN	Keuhkojen alueell. toim	.	0	4	0	0	0	0	0	0	0	0	0	0

Toimenpiteelliset hoitajakset 2010 - Vårdperioder med åtgärder 2010

Liitetaulukko Bilagetabell 7

Päätoimenpiteet viiden merkin tasolla hoitajaksojen lukumäärän mukaan - Åtgärder på femställig nivå efter antal vårdperioder

Nomeskon suomalaisen version mukaan - Enligt Nomeskos finska version

	Hoito- päivät	Hoito- jaksot	Muu pää- tai sivu- toimenpide	Potilaat	Kuolleet	Hoitoajan keskiarvo	Hoitoajan mediaani	Keski- ikä	Yhden päivän aikana %	Hoito- jaksoja miehillä	Hoito- jaksoja naisilla	Jonotus- ajan keski- arvo	Jonotus- ajan mediaani
			Vård- Vårddygn										
GD3CT Keuhkon merkk,TT-ohj	.	0	8	0	0	0	0	0	0	0	0	0	0
GDD01 Keuhkonpoisto rintaonte	.	0	1	0	0	0	0	0	0	0	0	0	0
GDD96 Muu avoin keuhkonpoisto	.	0	1	0	0	0	0	0	0	0	0	0	0
GWA00 Thx-/mediast/keuhkol ha	.	0	1	0	0	0	0	0	0	0	0	0	0
GWC00 Thx-/mediast/keuhkol uu	.	0	3	0	0	0	0	0	0	0	0	0	0
GWE00 Thx-/mediast/keuhkol uu	.	0	11	0	0	0	0	0	0	0	0	0	0
GWF00 Thx-/mediast/keuhkol uu	.	0	1	0	0	0	0	0	0	0	0	0	0
GWW96 Thx-/mediast/keuhkol uu	.	0	4	0	0	0	0	0	0	0	0	0	0
HA1BA Mammografia, laaja	.	0	3	0	0	0	0	0	0	0	0	0	0
HA1DA Rintarauhasen suppea na	.	0	61	0	0	0	0	0	0	0	0	0	0
HA1DG Rintarauh. er.I.VKMT	.	0	4	0	0	0	0	0	0	0	0	0	0
HA1ST Rintar.kudosn,ster-o	.	0	1	0	0	0	0	0	0	0	0	0	0
HA4MT Rintar.merkk,mammogr	.	0	48	0	0	0	0	0	0	0	0	0	0
HA5CB Galaktografia	.	0	1	0	0	0	0	0	0	0	0	0	0
HWA00 Rintarauhasleikk haavar	.	0	4	0	0	0	0	0	0	0	0	0	0
HWD00 Rintarauhasleikk haavar	.	0	82	0	0	0	0	0	0	0	0	0	0
HWH99 Rintarauhasleikk haavar	.	0	11	0	0	0	0	0	0	0	0	0	0
JAL23 Lantioseinäjä paikall m	.	0	1	0	0	0	0	0	0	0	0	0	0
JAM00 Vatsapaidan siirto	.	0	1	0	0	0	0	0	0	0	0	0	0
JAM10 Suolen kiertymän leikka	.	0	5	0	0	0	0	0	0	0	0	0	0
JBA20 Pallean osittainen pois	.	0	1	0	0	0	0	0	0	0	0	0	0
JCA05 Ruokatorvipolyypin pois	.	0	2	0	0	0	0	0	0	0	0	0	0
JCB00 Ruokatorviavanteen teko	.	0	3	0	0	0	0	0	0	0	0	0	0
JCB01 Ruokatorviavanteen teko	.	0	2	0	0	0	0	0	0	0	0	0	0
JCE01 Ruokatorvirupturaompelu	.	0	1	0	0	0	0	0	0	0	0	0	0
JDA45 EMR mahalaukku	.	0	1	0	0	0	0	0	0	0	0	0	0
JDG00 Trunkaalinen vagotomia	.	0	1	0	0	0	0	0	0	0	0	0	0
JDG96 Muu vagotomia	.	0	1	0	0	0	0	0	0	0	0	0	0
JDH08 Vierasesinepoisto duod	.	0	1	0	0	0	0	0	0	0	0	0	0

Toimenpiteelliset hoitajakset 2010 - Vårdperioder med åtgärder 2010

Liitetaulukko Bilagetabell 7

Päätoimenpiteet viiden merkin tasolla hoitajaksojen lukumäärän mukaan - Åtgärder på femställig nivå efter antal vårdperioder

Nomeskon suomalaisen version mukaan - Enligt Nomeskos finska version

		Hoito- päivät	Hoito- jakset	Muu pää- tai sivu- toimenpide	Potilaat	Kuolleet	Hoitoajan keskiarvo	Hoitoajan mediaani	Keski- ikä	Yhden päivän aikana %	Hoito- jaksoja miehillä	Hoito- jaksoja naisilla	Jonotus- ajan keski- arvo	Jonotus- ajan mediaani
		Vård- dygn	Vård- perioder	Tillägskod för åtgärd	Patienter	Döda	Medel- vårdtid	Median- vårdtid	Medel- ålder	Ett dygn %	Åtgärder hos män	Åtgärder hos kvinnor	Medel- väntetid	Median- väntetid
JDH28	Muu poltto/lämpökäsittö	.	0	6	0	0	0	0	0	0	0	0	0	0
JDH40	Pohjukaisuoliavanteen	.	0	1	0	0	0	0	0	0	0	0	0	0
JF1CM	Ohutsuoli I.3TMT	.	0	1	0	0	0	0	0	0	0	0	0	0
JF2CG	Paksusuoli I.VKMT	.	0	3	0	0	0	0	0	0	0	0	0	0
JF2CM	Paksusuoli I.3TMT	.	0	1	0	0	0	0	0	0	0	0	0	0
JF4PQ	Suolistoverenvuoto SPET	.	0	1	0	0	0	0	0	0	0	0	0	0
JFA32	Muu ohutsuolivuodon tyr	.	0	5	0	0	0	0	0	0	0	0	0	0
JFA48	Paksusuolen laserhoito	.	0	2	0	0	0	0	0	0	0	0	0	0
JFD10	Suolen ohituksen korjau	.	0	1	0	0	0	0	0	0	0	0	0	0
JFH40	Proktokolektomia+avanne	.	0	1	0	0	0	0	0	0	0	0	0	0
JFJ00	Umpisuolen ripustus	.	0	2	0	0	0	0	0	0	0	0	0	0
JFJ96	Muu suolen ripustus	.	0	1	0	0	0	0	0	0	0	0	0	0
JFJ97	Muu suolen ripustus LAP	.	0	1	0	0	0	0	0	0	0	0	0	0
JFL20	Suolensisällön lypsy et	.	0	5	0	0	0	0	0	0	0	0	0	0
JG1JG	Magneettidefekograf	.	0	1	0	0	0	0	0	0	0	0	0	0
JJ4AT	Maksapesäke,kanav,UÄ	.	0	3	0	0	0	0	0	0	0	0	0	0
JJ4BT	Maksapesäk,kanav,lpv	.	0	1	0	0	0	0	0	0	0	0	0	0
JJW97	Muu maksan toimenpide L	.	0	1	0	0	0	0	0	0	0	0	0	0
JK1CB	Sappi/sappitien rtg	.	0	5	0	0	0	0	0	0	0	0	0	0
JKB40	Sappiteiden ompelu	.	0	4	0	0	0	0	0	0	0	0	0	0
JKD01	Kolekystojunostomia L	.	0	2	0	0	0	0	0	0	0	0	0	0
JKD96	Muu sappitietiitos suol	.	0	2	0	0	0	0	0	0	0	0	0	0
JKE96	Muu sappitietoimenpide	.	0	1	0	0	0	0	0	0	0	0	0	0
JKF00	Sappirakon tiehyenreman	.	0	1	0	0	0	0	0	0	0	0	0	0
JKF96	Muu sappiteiden uusinta	.	0	1	0	0	0	0	0	0	0	0	0	0
JL5AM	Sappiteiden S3TMT	.	0	5	0	0	0	0	0	0	0	0	0	0
JLA20	Neulakudosnäytteen otto	.	0	2	0	0	0	0	0	0	0	0	0	0
JLB00	Haimakudoksen avaus	.	0	2	0	0	0	0	0	0	0	0	0	0
JN2CD	Alavatsan erittäin laaj	.	0	1	0	0	0	0	0	0	0	0	0	0

Toimenpiteelliset hoitajakset 2010 - Vårdperioder med åtgärder 2010

Liitetaulukko Bilagetabell 7

Päätoimenpiteet viiden merkin tasolla hoitajaksojen lukumäärän mukaan - Åtgärder på femställig nivå efter antal vårdperioder

Nomeskon suomalaisen version mukaan - Enligt Nomeskos finska version

	Hoito- päivät	Hoito- jaksot	Muu pää- tai sivu- toimenpide	Potilaat	Kuolleet	Hoitoajan keskiarvo	Hoitoajan mediaani	Keski- ikä	Yhden päivän aikana %	Hoito- jaksoja miehillä	Hoito- jaksoja naisilla	Jonotus- ajan keski- arvo	Jonotus- ajan mediaani
JN4BG	Vartalon VKMT	.	0	1	0	0	0	0	0	0	0	0	0
JN4CG	Vartalon I VKMT	.	0	6	0	0	0	0	0	0	0	0	0
JN4LT	Vartalon LH	.	0	1	0	0	0	0	0	0	0	0	0
JWA00	G-I leikk haavarevisio,	.	0	85	0	0	0	0	0	0	0	0	0
JWA01	G-I revisiolaparoskopia	.	0	1	0	0	0	0	0	0	0	0	0
JWC00	G-I leikk haavarevisio,	.	0	9	0	0	0	0	0	0	0	0	0
JWD00	G-I leikk haavarevisio,	.	0	12	0	0	0	0	0	0	0	0	0
JWE00	G-I leikk.haavarev, syv	.	0	44	0	0	0	0	0	0	0	0	0
JWE01	G-I revisiolaparoskopia	.	0	3	0	0	0	0	0	0	0	0	0
JWF00	G-I revisioleikk. suoli	.	0	25	0	0	0	0	0	0	0	0	0
JWF01	G-I revisiolaparoskopia	.	0	1	0	0	0	0	0	0	0	0	0
JWW96	Muu G-I revisioleikkaus	.	0	52	0	0	0	0	0	0	0	0	0
JX1LA	Ruuansul.el.lpv+rtg	.	0	20	0	0	0	0	0	0	0	0	0
JX1RT	GI-kanavan dilataat	.	0	5	0	0	0	0	0	0	0	0	0
JX2XB	Postoperat. grafia	.	0	1	0	0	0	0	0	0	0	0	0
JXA16	Vatsaontelon alkuperält	.	0	1	0	0	0	0	0	0	0	0	0
KAJ11	Munuaisallasavanteen te	.	0	1	0	0	0	0	0	0	0	0	0
KBB00	Koepalan otto virtsanjo	.	0	2	0	0	0	0	0	0	0	0	0
KBB01	Koepala virtsanjohtimes	.	0	1	0	0	0	0	0	0	0	0	0
KBD01	Virtsanjohtimen resekti	.	0	1	0	0	0	0	0	0	0	0	0
KBH00	Virtsanjohtimen ompelu	.	0	5	0	0	0	0	0	0	0	0	0
KBH01	Virtsanjohtimen ompelu	.	0	1	0	0	0	0	0	0	0	0	0
KBV22	Virtsanjohtimen suun di	.	0	4	0	0	0	0	0	0	0	0	0
KCB01	Biopsia virtsarakosta L	.	0	1	0	0	0	0	0	0	0	0	0
KCE01	Virtsarakkoken poisto	.	0	1	0	0	0	0	0	0	0	0	0
KCJ20	Virtsarak. ihoav. ja pi	.	0	1	0	0	0	0	0	0	0	0	0
KDG20	Emättimen ripustus häpy	.	0	1	0	0	0	0	0	0	0	0	0
KE3AT	Eturauhasen kultajyväme	.	0	1	0	0	0	0	0	0	0	0	0
KEV02	Eturauhasverenvuodon ty	.	0	3	0	0	0	0	0	0	0	0	0

Toimenpiteelliset hoitokasot 2010 - Vårdperioder med åtgärder 2010

Liitetaulukko Bilagetabell 7

Päätoimenpiteet viiden merkin tasolla hoitokasojen lukumäärän mukaan - Åtgärder på femställig nivå efter antal vårdperioder

Nomeskon suomalaisen version mukaan - Enligt Nomeskos finska version

	Hoito- päivät	Hoito- kasot	Muu pää- tai sivu- toimenpide	Potilaat	Kuolleet	Hoitoajan keskiarvo	Hoitoajan mediaani	Keski- ikä	Yhden päivän aikana %	Hoito- kasoja miehillä	Hoito- kasoja naisilla	Jonotus- ajan keski- arvo	Jonotus- ajan mediaani
KF8AT	Kivesp.punktio UÄ-oh	.	0	1	0	0	0	0	0	0	0	0	0
KH1ZT	Kiv.poisto,virtsatie	.	0	1	0	0	0	0	0	0	0	0	0
KKB20	Retroperitoneaalifistel	.	0	1	0	0	0	0	0	0	0	0	0
KWA00	Virtsatie/sukup leikk h	.	0	3	0	0	0	0	0	0	0	0	0
KWC00	Virtsatie/sukup leikk r	.	0	3	0	0	0	0	0	0	0	0	0
KWD00	Virtsatie/sukup leikk r	.	0	23	0	0	0	0	0	0	0	0	0
KWE00	Virtsatie/sukup heikk r	.	0	2	0	0	0	0	0	0	0	0	0
KWF00	Virtsatie/sukup leikk r	.	0	3	0	0	0	0	0	0	0	0	0
KWW96	Muu virtsatie/sukup hei	.	0	6	0	0	0	0	0	0	0	0	0
LA2JE	Follik.kartoitus-UÄ	.	0	1	0	0	0	0	0	0	0	0	0
LAA40	Munasarjan polttohoito	.	0	1	0	0	0	0	0	0	0	0	0
LAB96	Muu munasarjan aukaisu/	.	0	2	0	0	0	0	0	0	0	0	0
LAF20	Unilat transvag salp-oo	.	0	38	0	0	0	0	0	0	0	0	0
LAF30	Bilat transvag salp-oo	.	0	11	0	0	0	0	0	0	0	0	0
LAG00	Munasarjakiinnikkeiden	.	0	2	0	0	0	0	0	0	0	0	0
LAG10	Munasarjan kiinnitys	.	0	2	0	0	0	0	0	0	0	0	0
LBB00	Koepalan otto munanjoht	.	0	1	0	0	0	0	0	0	0	0	0
LBB01	Biopsia munanjohtimesta	.	0	3	0	0	0	0	0	0	0	0	0
LBB11	Neulakudosnäyte munanjc	.	0	1	0	0	0	0	0	0	0	0	0
LBB96	Muu kudosnäytteen otto	.	0	1	0	0	0	0	0	0	0	0	0
LBF30	Munanjohtimen kiinnikke	.	0	2	0	0	0	0	0	0	0	0	0
LBF50	Munanjohtimen aukaisu	.	0	2	0	0	0	0	0	0	0	0	0
LC099	Muu kohdun+ymp sädehoi	.	0	4	0	0	0	0	0	0	0	0	0
LC3AE	Ehk.kier.paikant. UÄ	.	0	1	0	0	0	0	0	0	0	0	0
LCE96	Muu lantion tyhjennysle	.	0	1	0	0	0	0	0	0	0	0	0
LCG30	Kohtu-ristiluusiteen ka	.	0	2	0	0	0	0	0	0	0	0	0
LDD10	Kohdunkaulan muovauslei	.	0	1	0	0	0	0	0	0	0	0	0
LE099	Muu emättimen sädehoito	.	0	1	0	0	0	0	0	0	0	0	0
LEG00	Virtsaputken/-rakon koh	.	0	3	0	0	0	0	0	0	0	0	0
LWA00	Gyn revisioleikk,auenn/	.	0	10	0	0	0	0	0	0	0	0	0

Toimenpiteelliset hoitajakset 2010 - Vårdperioder med åtgärder 2010

Liitetaulukko Bilagetabell 7

Päätoimenpiteet viiden merkin tasolla hoitajaksojen lukumäärän mukaan - Åtgärder på femställig nivå efter antal vårdperioder

Nomeskon suomalaisen version mukaan - Enligt Nomeskos finska version

	Hoito- päivät	Hoito- jaksot	Muu pää- tai sivu- toimenpide	Potilaat	Kuolleet	Hoitoajan keskiarvo	Hoitoajan mediaani	Keski- ikä	Yhden päivän aikana %	Hoito- jaksoja miehillä	Hoito- jaksoja naisilla	Jonotus- ajan keski- arvo	Jonotus- ajan mediaani
	Vård- dygn	Vård- perioder	Tillägskod för åtgärd	Patienter	Döda	Medel- vårdtid	Median- vårdtid	Medel ålder	Ett dygn %	Åtgärder hos män	Åtgärder hos kvinnor	Medel- väntetid	Median- väntetid
LWC00 Gyn revisioleikk, syvä	.	0	2	0	0	0	0	0	0	0	0	0	0
LWE00 Gyn revisioleikk, vuoto	.	0	51	0	0	0	0	0	0	0	0	0	0
LWE01 Gyn laparosc revisiolei	.	0	14	0	0	0	0	0	0	0	0	0	0
LWF00 Gyn revisioleikk, ommel	.	0	8	0	0	0	0	0	0	0	0	0	0
LWW96 Muu gyn revisioleikk	.	0	20	0	0	0	0	0	0	0	0	0	0
LWW97 Muu gyn laparosc revisi	.	0	1	0	0	0	0	0	0	0	0	0	0
MA2BG Sikiön VKMT	.	0	1	0	0	0	0	0	0	0	0	0	0
MAA03 Ruiske tai tiputus siki	.	0	1	0	0	0	0	0	0	0	0	0	0
MAE96 Muu imukuppiulosauttami	.	0	1	0	0	0	0	0	0	0	0	0	0
MAH30 Sikiön pään puhkaisu sy	.	0	1	0	0	0	0	0	0	0	0	0	0
MBB30 Kohdunsisäinen lääkehuu	.	0	8	0	0	0	0	0	0	0	0	0	0
MBC90 Hemostaasi vulva/vagina	.	0	1	0	0	0	0	0	0	0	0	0	0
MWA00 Raskaus-/synn haavarevi	.	0	4	0	0	0	0	0	0	0	0	0	0
MWC00 Raskaus-/synnytysleikk	.	0	4	0	0	0	0	0	0	0	0	0	0
MWE00 Raskaus-/synnytysleikk	.	0	23	0	0	0	0	0	0	0	0	0	0
MWW96 Raskaus-/synnytysleikk	.	0	6	0	0	0	0	0	0	0	0	0	0
NA1BM Kaularangan 3TMT	.	0	1	0	0	0	0	0	0	0	0	0	0
NA1DF Kaularanka,er.I.KKMT	.	0	2	0	0	0	0	0	0	0	0	0	0
NA2BA Rintarangan rtg,laaj	.	0	2	0	0	0	0	0	0	0	0	0	0
NA2CF Rintarangan I.KKMT	.	0	1	0	0	0	0	0	0	0	0	0	0
NA2CM Rintarangan I.3TMT	.	0	1	0	0	0	0	0	0	0	0	0	0
NA5AA Häntäluun rtg	.	0	2	0	0	0	0	0	0	0	0	0	0
NA6CT SI-nivelinj.TT-ohj	.	0	1	0	0	0	0	0	0	0	0	0	0
NA7AD Selkärangan TT	.	0	7	0	0	0	0	0	0	0	0	0	0
NA7DM Selkäranka,er.I.3TMT	.	0	1	0	0	0	0	0	0	0	0	0	0
NA7FT Selkär.merkk.lpv-ohj	.	0	37	0	0	0	0	0	0	0	0	0	0
NAG72 Nikaman korvaaminen	.	0	1	0	0	0	0	0	0	0	0	0	0
NAT10 Selän eksternin fiksaat	.	0	1	0	0	0	0	0	0	0	0	0	0
NB1BD Olkapään laaja TT	.	0	1	0	0	0	0	0	0	0	0	0	0

Toimenpiteelliset hoitajakset 2010 - Vårdperioder med åtgärder 2010

Liitetaulukko Bilagetabell 7

Päätoimenpiteet viiden merkin tasolla hoitajaksojen lukumäärän mukaan - Åtgärder på femställig nivå efter antal vårdperioder

Nomeskon suomalaisen version mukaan - Enligt Nomeskos finska version

		Hoito- päivät	Hoito- jaksot	Muu pää- tai sivu- toimenpide	Potilaat	Kuolleet	Hoitoajan keskiarvo	Hoitoajan mediaani	Keski- ikä	Yhden päivän aikana %	Hoito- jaksoja miehillä	Hoito- jaksoja naisilla	Jonotus- ajan keski- arvo	Jonotus- ajan mediaani
		Vård- dygn	Vård- perioder	Tillägskod för åtgärd	Patienter	Döda	Medel- vårdtid	Median- vårdtid	Medel ålder	Ett dygn %	Åtgärder hos män	Åtgärder hos kvinnor	Medel- väntetid	Median- väntetid
NB1BT	Olkanivelpunk,lpv-oh	.	0	1	0	0	0	0	0	0	0	0	0	0
NB1DF	Olkapään er.I.KKMT	.	0	1	0	0	0	0	0	0	0	0	0	0
NB1ZT	Olkaniv.pehmytkuduskalk	.	0	1	0	0	0	0	0	0	0	0	0	0
NB3DA	Solisluiden natiivirönt	.	0	1	0	0	0	0	0	0	0	0	0	0
NB4DA	Lapaluiden rtg	.	0	3	0	0	0	0	0	0	0	0	0	0
NB5EA	AC-rasitus-rtg	.	0	1	0	0	0	0	0	0	0	0	0	0
NBF40	Olkanivelen rustopuutos	.	0	1	0	0	0	0	0	0	0	0	0	0
NBK68	Olkaluun lyhennys tai p	.	0	4	0	0	0	0	0	0	0	0	0	0
NC1CB	Kyynärnivelartogr.	.	0	1	0	0	0	0	0	0	0	0	0	0
NC1DF	Kyynärpään er.I.KKMT	.	0	1	0	0	0	0	0	0	0	0	0	0
NC2AD	Kyynärvarren TT	.	0	2	0	0	0	0	0	0	0	0	0	0
NC2BA	Kyynärvarren I. rtg	.	0	1	0	0	0	0	0	0	0	0	0	0
NCU30	Kyynärpään/-varren tule	.	0	1	0	0	0	0	0	0	0	0	0	0
ND1BD	Ranteen ja käden laaja	.	0	1	0	0	0	0	0	0	0	0	0	0
ND1BG	Ranteen VKMT	.	0	4	0	0	0	0	0	0	0	0	0	0
ND1CD	Ranteen ja käden erittä	.	0	1	0	0	0	0	0	0	0	0	0	0
ND1RA	Ranteen yksittäisen luu	.	0	1	0	0	0	0	0	0	0	0	0	0
NDE15	Rannenivelkapseliaukai/	.	0	1	0	0	0	0	0	0	0	0	0	0
NDH70	Sormen tekoniivelen luks	.	0	1	0	0	0	0	0	0	0	0	0	0
NE1BF	Lonkan KKMT	.	0	4	0	0	0	0	0	0	0	0	0	0
NE1CF	Lonkan I.KKMT	.	0	4	0	0	0	0	0	0	0	0	0	0
NE1DF	Lonkan er.I.KKMT	.	0	2	0	0	0	0	0	0	0	0	0	0
NEU99	Muu lantion istutteen p	.	0	1	0	0	0	0	0	0	0	0	0	0
NEW99	Lantion leikkaushaavan	.	0	3	0	0	0	0	0	0	0	0	0	0
NFK70	Reisiluun osan siirto,	.	0	2	0	0	0	0	0	0	0	0	0	0
NFR80	Fiksaatio patologisen f	.	0	1	0	0	0	0	0	0	0	0	0	0
NG1BM	Polven 3TMT	.	0	1	0	0	0	0	0	0	0	0	0	0
NG1DF	Polven er.I.KKMT	.	0	3	0	0	0	0	0	0	0	0	0	0
NG1UT	Polven porausfenestr	.	0	1	0	0	0	0	0	0	0	0	0	0

Toimenpiteelliset hoitajakset 2010 - Vårdperioder med åtgärder 2010

Liitetaulukko Bilagetabell 7

Päätoimenpiteet viiden merkin tasolla hoitajaksojen lukumäärän mukaan - Åtgärder på femställig nivå efter antal vårdperioder

Nomeskon suomalaisen version mukaan - Enligt Nomeskos finska version

	Hoito- päivät	Hoito- jaksot	Muu pää- tai sivu- toimenpide	Potilaat	Kuolleet	Hoitoajan keskiarvo	Hoitoajan mediaani	Keski- ikä	Yhden päivän aikana %	Hoito- jaksoja miehillä	Hoito- jaksoja naisilla	Jonotus- ajan keski- arvo	Jonotus- ajan mediaani
			Vård- Vårddygn										
NG3AE Patellajänteen UÄ	.	0	1	0	0	0	0	0	0	0	0	0	0
NH1BD Nilkan ja jalkaterän la	.	0	5	0	0	0	0	0	0	0	0	0	0
NH1BF Nilkan KKMT	.	0	2	0	0	0	0	0	0	0	0	0	0
NH1DF Nilkan er.I.KKMT	.	0	2	0	0	0	0	0	0	0	0	0	0
NH3AE Jalkaterien UÄ	.	0	1	0	0	0	0	0	0	0	0	0	0
NHQ10 Amputaatio nilkkanivele	.	0	1	0	0	0	0	0	0	0	0	0	0
NHT00 Kantaluuvendon asettamin	.	0	2	0	0	0	0	0	0	0	0	0	0
NJ1DA Yläraajojen rtg	.	0	2	0	0	0	0	0	0	0	0	0	0
NJ3CF Raajojen I.KKMT	.	0	1	0	0	0	0	0	0	0	0	0	0
NJ3CM Raajojen I.3TMT	.	0	3	0	0	0	0	0	0	0	0	0	0
NK2CT Lihas-solun, TT-ohj	.	0	1	0	0	0	0	0	0	0	0	0	0
NK6LT Raajan luun LH	.	0	3	0	0	0	0	0	0	0	0	0	0
NXW00 Muun ortop tark leik vu	.	0	1	0	0	0	0	0	0	0	0	0	0
PA1AD Aortan kaaren ja haaroj	.	0	2	0	0	0	0	0	0	0	0	0	0
PA2AM Pääverisuont.S3TMT	.	0	1	0	0	0	0	0	0	0	0	0	0
PA2CT Aivovaltimon er.I.PTA	.	0	1	0	0	0	0	0	0	0	0	0	0
PA2ET Aivokasv.embol.laaja	.	0	2	0	0	0	0	0	0	0	0	0	0
PA2PT Aivovalt pysyvä suonens	.	0	1	0	0	0	0	0	0	0	0	0	0
PA2ST Aivo/silmävalt.tulp.liu	.	0	6	0	0	0	0	0	0	0	0	0	0
PA2ZT Vier.esin poisto pään/k	.	0	1	0	0	0	0	0	0	0	0	0	0
PA3KT Carotis-valt pysyvä suo	.	0	1	0	0	0	0	0	0	0	0	0	0
PA4KT Vertebraalivalt pysyvä	.	0	1	0	0	0	0	0	0	0	0	0	0
PA6AM Kaulaveris.S3TMT	.	0	19	0	0	0	0	0	0	0	0	0	0
PA6CM Kaulaveris.I.3TMT	.	0	7	0	0	0	0	0	0	0	0	0	0
PA7KT Aivovaltimon koetukkimi	.	0	2	0	0	0	0	0	0	0	0	0	0
PA7YT Kaulavaltimon er l. suo	.	0	6	0	0	0	0	0	0	0	0	0	0
PAC07 Ompeleminen, a. subclav	.	0	2	0	0	0	0	0	0	0	0	0	0
PAC12 Ompeleminen, a. carotis	.	0	1	0	0	0	0	0	0	0	0	0	0
PAF13 Trombendarterektomia,a.	.	0	1	0	0	0	0	0	0	0	0	0	0

Toimenpiteelliset hoitajakset 2010 - Vårdperioder med åtgärder 2010

Liitetaulukko Bilagetabell 7

Päätoimenpiteet viiden merkin tasolla hoitajaksojen lukumäärän mukaan - Åtgärder på femställig nivå efter antal vårdperioder

Nomeskon suomalaisen version mukaan - Enligt Nomeskos finska version

	Hoito- päivät	Hoito- jaksot	Muu pää- tai sivu- toimenpide	Potilaat	Kuolleet	Hoitoajan keskiarvo	Hoitoajan mediaani	Keski- ikä	Yhden päivän aikana %	Hoito- jaksoja miehillä	Hoito- jaksoja naisilla	Jonotus- ajan keski- arvo	Jonotus- ajan mediaani
	Vård- dygn	Vård- perioder	Tillägskod för åtgärd	Patienter	Döda	Medel- vårdtid	Median- vårdtid	Medel- ålder	Ett dygn %	Åtgärder hos män	Åtgärder hos kvinnor	Medel- väntetid	Median- väntetid
PAK14	.	0	1	0	0	0	0	0	0	0	0	0	0
PAU81	.	0	1	0	0	0	0	0	0	0	0	0	0
PB1BD	.	0	2	0	0	0	0	0	0	0	0	0	0
PBA08	.	0	1	0	0	0	0	0	0	0	0	0	0
PBF08	.	0	1	0	0	0	0	0	0	0	0	0	0
PBF99	.	0	2	0	0	0	0	0	0	0	0	0	0
PBN09	.	0	2	0	0	0	0	0	0	0	0	0	0
PBU91	.	0	1	0	0	0	0	0	0	0	0	0	0
PC5AD	.	0	2	0	0	0	0	0	0	0	0	0	0
PC5BG	.	0	2	0	0	0	0	0	0	0	0	0	0
PC5BM	.	0	1	0	0	0	0	0	0	0	0	0	0
PC5JT	.	0	1	0	0	0	0	0	0	0	0	0	0
PCB16	.	0	1	0	0	0	0	0	0	0	0	0	0
PCC16	.	0	1	0	0	0	0	0	0	0	0	0	0
PCF17	.	0	1	0	0	0	0	0	0	0	0	0	0
PCK16	.	0	1	0	0	0	0	0	0	0	0	0	0
PCK18	.	0	6	0	0	0	0	0	0	0	0	0	0
PCK19	.	0	1	0	0	0	0	0	0	0	0	0	0
PCQ17	.	0	1	0	0	0	0	0	0	0	0	0	0
PCQ19	.	0	2	0	0	0	0	0	0	0	0	0	0
PCT99	.	0	1	0	0	0	0	0	0	0	0	0	0
PD4CM	.	0	1	0	0	0	0	0	0	0	0	0	0
PD5BG	.	0	1	0	0	0	0	0	0	0	0	0	0
PD5DG	.	0	4	0	0	0	0	0	0	0	0	0	0
PDC05	.	0	1	0	0	0	0	0	0	0	0	0	0
PDC20	.	0	1	0	0	0	0	0	0	0	0	0	0
PDE21	.	0	1	0	0	0	0	0	0	0	0	0	0
PDT22	.	0	1	0	0	0	0	0	0	0	0	0	0
PET25	.	0	1	0	0	0	0	0	0	0	0	0	0

Toimenpiteelliset hoitajakset 2010 - Vårdperioder med åtgärder 2010

Liitetaulukko Bilagetabell 7

Päätoimenpiteet viiden merkin tasolla hoitajaksojen lukumäärän mukaan - Åtgärder på femställig nivå efter antal vårdperioder

Nomeskon suomalaisen version mukaan - Enligt Nomeskos finska version

	Hoito- päivät	Hoito- jaksot	Muu pää- tai sivu- toimenpide	Potilaat	Kuolleet	Hoitoajan keskiarvo	Hoitoajan mediaani	Keski- ikä	Yhden päivän aikana %	Hoito- jaksoja miehillä	Hoito- jaksoja naisilla	Jonotus- ajan keski- arvo	Jonotus- ajan mediaani
	Vård- dygn	Vård- perioder	Tillägskod för åtgärd	Patienter	Döda	Medel- vårdtid	Median- vårdtid	Medel ålder	Ett dygn %	Åtgärder hos män	Åtgärder hos kvinnor	Medel- väntetid	Median- väntetid
PEU88	Stentin poisto,femoropo	.	0	1	0	0	0	0	0	0	0	0	0
PFL90	Valtimo-laskimoavanteen	.	0	1	0	0	0	0	0	0	0	0	0
PG1MT	Vasokonstrikt.hoito	.	0	1	0	0	0	0	0	0	0	0	0
PG1VT	Perkut.aterektomia	.	0	1	0	0	0	0	0	0	0	0	0
PG5ST	Valt.lask.tromb.hoit	.	0	1	0	0	0	0	0	0	0	0	0
PGU70	Epäanatomisen ohituksen	.	0	1	0	0	0	0	0	0	0	0	0
PGU88	Epäanatomisen ohituksen	.	0	2	0	0	0	0	0	0	0	0	0
PGU99	Muu epäanatomisen ohitu	.	0	2	0	0	0	0	0	0	0	0	0
PH4UT	Aivolaskimotulpan mekaa	.	0	1	0	0	0	0	0	0	0	0	0
PH7AT	Alaonttolaskimon PTA	.	0	4	0	0	0	0	0	0	0	0	0
PH9AT	Muun laskimon PTA	.	0	8	0	0	0	0	0	0	0	0	0
PHB71	Laskimon ligatio,v mese	.	0	1	0	0	0	0	0	0	0	0	0
PHC72	Laskimon ompelu, v. ren	.	0	1	0	0	0	0	0	0	0	0	0
PHC74	Laskimon ompelu, v. fem	.	0	5	0	0	0	0	0	0	0	0	0
PHE72	Laskimotrombektomia,v.	.	0	1	0	0	0	0	0	0	0	0	0
PHH32	Laskimon muovausleikkau	.	0	1	0	0	0	0	0	0	0	0	0
PHH99	Laskimon ohitus muusta	.	0	1	0	0	0	0	0	0	0	0	0
PHL78	V perforans UÄ-ohj vaah	.	0	1	0	0	0	0	0	0	0	0	0
PHN70	Laskimon muovausleikkau	.	0	1	0	0	0	0	0	0	0	0	0
PHQ70	Laskimostentti,v. cava	.	0	1	0	0	0	0	0	0	0	0	0
PHQ80	Laskimostentti,portokav	.	0	1	0	0	0	0	0	0	0	0	0
PJ1AC	Lymfografia	.	0	1	0	0	0	0	0	0	0	0	0
PJ3HT	Imusolm.pin.kud.n.UÄ	.	0	2	0	0	0	0	0	0	0	0	0
PJ5AQ	Vartijaimusolmukkeen SP	.	0	1	0	0	0	0	0	0	0	0	0
PWA00	Verisuonileik haavarevi	.	0	18	0	0	0	0	0	0	0	0	0
PWC00	Verisuonileik haavaonte	.	0	13	0	0	0	0	0	0	0	0	0
PWE00	Verisuonileik haavaonte	.	0	58	0	0	0	0	0	0	0	0	0
PWF00	Verisuonileikk revisio,	.	0	2	0	0	0	0	0	0	0	0	0
PWG00	Verisuonileikk revisio,	.	0	21	0	0	0	0	0	0	0	0	0

Toimenpiteelliset hoitajakset 2010 - Vårdperioder med åtgärder 2010

Liitetaulukko Bilagetabell 7

Päätoimenpiteet viiden merkin tasolla hoitajaksojen lukumäärän mukaan - Åtgärder på femställig nivå efter antal vårdperioder

Nomeskon suomalaisen version mukaan - Enligt Nomeskos finska version

	Hoito- päivät	Hoito- jakset	Muu pää- tai sivu- toimenpide	Potilaat	Kuolleet	Hoitoajan keskiarvo	Hoitoajan mediaani	Keski- ikä	Yhden päivän aikana %	Hoito- jaksoja miehillä	Hoito- jaksoja naisilla	Jonotus- ajan keski- arvo	Jonotus- ajan mediaani
PWW99 Muu verisuoni/imurauh I	.	0	9	0	0	0	0	0	0	0	0	0	0
QAA60 Pään/kaulan ihon pinnan	.	0	1	0	0	0	0	0	0	0	0	0	0
QD001 Alaraajojen ihon paikal	.	0	1	0	0	0	0	0	0	0	0	0	0
QWA00 Iho-/subkutisleik haava	.	0	18	0	0	0	0	0	0	0	0	0	0
QWC00 Iho-/subkutisleik ontel	.	0	15	0	0	0	0	0	0	0	0	0	0
QWD00 Iho-/subkutisleik haava	.	0	48	0	0	0	0	0	0	0	0	0	0
QWF00 Mikrovasculaariverisuon	.	0	10	0	0	0	0	0	0	0	0	0	0
QWH99 Muu iho-/subkutisleikka	.	0	4	0	0	0	0	0	0	0	0	0	0
QWW99 Muu iho-tai ihonalaisku	.	0	2	0	0	0	0	0	0	0	0	0	0
QXA50 Ihon jäädytyskäsitely,	.	0	1	0	0	0	0	0	0	0	0	0	0
R3120 Liikkumistaitojen valme	.	0	2	0	0	0	0	0	0	0	0	0	0
R5120 Apuvälineen valmistus	.	0	1	0	0	0	0	0	0	0	0	0	0
SBA00 Mikrobiologinen näyttee	.	0	6	0	0	0	0	0	0	0	0	0	0
SDA01 Parodontologinen hoito,	.	0	22	0	0	0	0	0	0	0	0	0	0
SFC01 Muu paikkaushoidon tuki	.	0	2	0	0	0	0	0	0	0	0	0	0
SGA01 Hampaan ensiapuluontein	.	0	1	0	0	0	0	0	0	0	0	0	0
SHB00 Purentakiskon valmistus	.	0	2	0	0	0	0	0	0	0	0	0	0
SJC00 Etsattava tai muu vasta	.	0	12	0	0	0	0	0	0	0	0	0	0
SJC01 Yksitt kiinnik määritys	.	0	5	0	0	0	0	0	0	0	0	0	0
SJC02 Kiinnikkeiden paikan mä	.	0	1	0	0	0	0	0	0	0	0	0	0
SJX10 Hamp oik.hoi lyhyt käyn	.	0	3	0	0	0	0	0	0	0	0	0	0
SPA10 Tarkkuuskiinnikkeet ham	.	0	1	0	0	0	0	0	0	0	0	0	0
SPB10 Tilapäisen kruunun valm	.	0	1	0	0	0	0	0	0	0	0	0	0
SPC20 Implanttikantoinen kruu	.	0	2	0	0	0	0	0	0	0	0	0	0
SPC30 Pintakiinnitteinen silt	.	0	3	0	0	0	0	0	0	0	0	0	0
SPC60 Parapulpaalinastan upot	.	0	1	0	0	0	0	0	0	0	0	0	0
SPD00 Limakalvokantoinen koko	.	0	1	0	0	0	0	0	0	0	0	0	0
SPF00 Proteesin korjaus	.	0	2	0	0	0	0	0	0	0	0	0	0
SPF10 Vaativa proteesin korja	.	0	1	0	0	0	0	0	0	0	0	0	0
SPF30 Proteesin pohjaus	.	0	2	0	0	0	0	0	0	0	0	0	0

Toimenpiteelliset hoitajakset 2010 - Vårdperioder med åtgärder 2010

Liitetaulukko Bilagetabell 7

Päätoimenpiteet viiden merkin tasolla hoitajaksojen lukumäärän mukaan - Åtgärder på femställig nivå efter antal vårdperioder

Nomeskon suomalaisen version mukaan - Enligt Nomeskos finska version

		Hoito- päivät	Hoito- jaksot	Muu pää- tai sivu- toimenpide	Potilaat	Kuolleet	Hoitoajan keskiarvo	Hoitoajan mediaani	Keski- ikä	Yhden päivän aikana %	Hoito- jaksoja miehillä	Hoito- jaksoja naisilla	Jonotus- ajan keski- arvo	Jonotus- ajan mediaani
		Vård- dygn	Vård- perioder	Tillägskod för åtgärd	Patienter	Döda	Medel- vårdtid	Median- vårdtid	Medel ålder	Ett dygn %	Åtgärder hos män	Åtgärder hos kvinnor	Medel- väntetid	Median- väntetid
SPF40	Kruun tai pien. sillan	.	0		1	0	0	0	0	0	0	0	0	0
SXA00	Märkivän hampaan avaus	.	0		1	0	0	0	0	0	0	0	0	0
SXA10	Suun alueen limakalvobi	.	0		4	0	0	0	0	0	0	0	0	0
SXA20	Suun alueen paikallinen	.	0		2	0	0	0	0	0	0	0	0	0
SXB00	Suun alueen limakalvo-o	.	0		5	0	0	0	0	0	0	0	0	0
TBA00	Kilpirauhaspisto	.	0		3	0	0	0	0	0	0	0	0	0
TBC00	Neulakudoksenäyteotto lis	.	0		2	0	0	0	0	0	0	0	0	0
TCW99	Muu silmän alueen pien	.	0		3	0	0	0	0	0	0	0	0	0
TDA90	Vahanpoisto korvakäytäv	.	0		22	0	0	0	0	0	0	0	0	0
TDB00	Vierasesineen poisto ko	.	0		55	0	0	0	0	0	0	0	0	0
TDW99	Muu korvan, nenän/kurkun	.	0		43	0	0	0	0	0	0	0	0	0
TFW99	Muu sydämen/suurten ver	.	0		4	0	0	0	0	0	0	0	0	0
TJF10	Jejunumletku mahalaukku	.	0		1	0	0	0	0	0	0	0	0	0
TJX00	Punktio tai biopsia end	.	0		4	0	0	0	0	0	0	0	0	0
TJX20	Mahasuolikanavan laajen	.	0		2	0	0	0	0	0	0	0	0	0
TJX22	Paik. muut. poisto g-i-	.	0		1	0	0	0	0	0	0	0	0	0
TJX90	Muu g-i-täh. suor. pien	.	0		3	0	0	0	0	0	0	0	0	0
TK824	Peritoneaalidialyysikat	.	0		1	0	0	0	0	0	0	0	0	0
TKA10	Munuaisen tai munuaisal	.	0		1	0	0	0	0	0	0	0	0	0
TKC52	Urethrasfinkit supistush	.	0		3	0	0	0	0	0	0	0	0	0
TKE10	Eturauhaspisto	.	0		1	0	0	0	0	0	0	0	0	0
TMW99	Muu raskaus/synnytys pi	.	0		73	0	0	0	0	0	0	0	0	0
TNA00	Ohutneulanäyte, selkä t	.	0		1	0	0	0	0	0	0	0	0	0
TNA11	Diagn/ther inj niv, sel	.	0		1	0	0	0	0	0	0	0	0	0
TNB10	Olkanelen pisto	.	0		1	0	0	0	0	0	0	0	0	0
TNB30	Pehmeä sidos, olkavarsi	.	0		1	0	0	0	0	0	0	0	0	0
TNB32	Yksilöllinen lasta, olk	.	0		3	0	0	0	0	0	0	0	0	0
TNC30	Pehmeä sidos, kyynärniv	.	0		1	0	0	0	0	0	0	0	0	0
TNC31	Valmistuki, kyynärniv	.	0		3	0	0	0	0	0	0	0	0	0

Toimenpiteelliset hoitajakset 2010 - Vårdperioder med åtgärder 2010

Liitetaulukko Bilagetabell 7

Päätoimenpiteet viiden merkin tasolla hoitajaksojen lukumäärän mukaan - Åtgärder på femställig nivå efter antal vårdperioder

Nomeskon suomalaisen version mukaan - Enligt Nomeskos finska version

		Hoito- päivät	Hoito- jaksot	Muu pää- tai sivu- toimenpide	Potilaat	Kuolleet	Hoitoajan keskiarvo	Hoitoajan mediaani	Keski- ikä	Yhden päivän aikana %	Hoito- jaksoja miehillä	Hoito- jaksoja naisilla	Jonotus- ajan keski- arvo	Jonotus- ajan mediaani
		Vård- dygn	Vård- perioder	Tillägskod för åtgärd	Patienter	Döda	Medel- vårdtid	Median- vårdtid	Medel ålder	Ett dygn %	Åtgärder hos män	Åtgärder hos kvinnor	Medel- väntetid	Median- väntetid
TND05	Pehmytkudosaukaisu, ra	.	0	1	0	0	0	0	0	0	0	0	0	0
TNF01	Ohutneulanäyte, lonkkan	.	0	1	0	0	0	0	0	0	0	0	0	0
TNF25	Porakanavanäyte luuytim	.	0	1	0	0	0	0	0	0	0	0	0	0
TNF32	Yksilöllinen lasta, lon	.	0	2	0	0	0	0	0	0	0	0	0	0
TNG31	Valmistuki, polvi tai s	.	0	2	0	0	0	0	0	0	0	0	0	0
TNH35	Kampuran sitominen	.	0	2	0	0	0	0	0	0	0	0	0	0
TNX31	Kova, esivalmistettu si	.	0	17	0	0	0	0	0	0	0	0	0	0
TPH08	Napavaltimon katetrint	.	0	2	0	0	0	0	0	0	0	0	0	0
TQX00	Neulakudosnäytteen otto	.	0	1	0	0	0	0	0	0	0	0	0	0
UGA02	Tähystys keuhkopussiava	.	0	1	0	0	0	0	0	0	0	0	0	0
UJF22	Ohutsuolen tähystys ent	.	0	3	0	0	0	0	0	0	0	0	0	0
UKC22	Uudisrakkotähystys virt	.	0	1	0	0	0	0	0	0	0	0	0	0
W0A00	Sosiaalisen toimintakyv	.	0	2	0	0	0	0	0	0	0	0	0	0
W0A12	Psykiatrisen tilan suun	.	0	1	0	0	0	0	0	0	0	0	0	0
WB103	Prim.kasv yks liit. syt	.	0	23	0	0	0	0	0	0	0	0	0	0
WB111	Prim.kasv leik/sädeh ed	.	0	19	0	0	0	0	0	0	0	0	0	0
WB113	Prim.kasv liit. monisyt	.	0	11	0	0	0	0	0	0	0	0	0	0
WB123	Prim.kasv vaat liit syt	.	0	32	0	0	0	0	0	0	0	0	0	0
WB133	Prim.kasv er vaat sytos	.	0	2	0	0	0	0	0	0	0	0	0	0
WB323	Prim.kasv vaat biovast	.	0	1	0	0	0	0	0	0	0	0	0	0
WC105	Paik uus kasv yks tav s	.	0	86	0	0	0	0	0	0	0	0	0	0
WC115	Paik.uus kasv tav monis	.	0	5	0	0	0	0	0	0	0	0	0	0
WC125	Paik uus kasv vaat tav	.	0	3	0	0	0	0	0	0	0	0	0	0
WC135	Paik uus kasv er vaat s	.	0	9	0	0	0	0	0	0	0	0	0	0
WD105	Laaj lev kasv yks syt.h	.	0	18	0	0	0	0	0	0	0	0	0	0
WD115	Laaj lev kasv monisyt.h	.	0	107	0	0	0	0	0	0	0	0	0	0
WD125	Laaj lev kasv vaat syt.	.	0	24	0	0	0	0	0	0	0	0	0	0
WD135	Laaj lev kasv er vaat s	.	0	168	0	0	0	0	0	0	0	0	0	0
WD315	Laaj lev kasv yks biova	.	0	36	0	0	0	0	0	0	0	0	0	0

Toimenpiteelliset hoitajakset 2010 - Vårdperioder med åtgärder 2010

Liitetaulukko Bilagetabell 7

Päätoimenpiteet viiden merkin tasolla hoitajaksojen lukumäärän mukaan - Åtgärder på femställig nivå efter antal vårdperioder

Nomeskon suomalaisen version mukaan - Enligt Nomeskos finska version

	Hoito- päivät	Hoito- jaksot	Muu pää- tai sivu- toimenpide	Potilaat	Kuolleet	Hoitoajan	Hoitoajan	Keski- ikä	Yhden	Hoito- jaksoja miehillä	Hoito- jaksoja naisilla	Jonotus- ajan keski- arvo	Jonotus- ajan mediaani
			Tillägskod			Hoitoajan keskiarvo	Hoitoajan mediaani		päivän aikana %		Hoito- jaksoja naisilla	Jonotus- ajan keski- arvo	Jonotus- ajan mediaani
	Vård- dygner	Vård- perioder	Tillägskod för åtgärd	Patienter	Döda	Medel- vårdtid	Median- vårdtid	Medel ålder	Ett dygn %	Åtgärder hos män	Åtgärder hos kvinnor	Medel- väntetid	Median- väntetid
WD325 Laaj lev kasv vaat biov	.	0	3	0	0	0	0	0	0	0	0	0	0
WNF00 Tartunnan lähteen ja ko	.	0	7	0	0	0	0	0	0	0	0	0	0
WW502 Autotransfuusio	.	0	3	0	0	0	0	0	0	0	0	0	0
WW800 Siirto toiseen sairaala	.	0	26	0	0	0	0	0	0	0	0	0	0
WW802 Siirto, 2 saattajaa	.	0	88	0	0	0	0	0	0	0	0	0	0
WW804 Siirto ylempi hoitolait	.	0	146	0	0	0	0	0	0	0	0	0	0
WW805 Siirto alempihoitolaits	.	0	66	0	0	0	0	0	0	0	0	0	0
WW806 Siirto alempihoitolaito	.	0	10	0	0	0	0	0	0	0	0	0	0
WX109 Laaja ihon pintapuudutu	.	0	10	0	0	0	0	0	0	0	0	0	0
WX130 Interpleuraalinen puudu	.	0	39	0	0	0	0	0	0	0	0	0	0
WX142 Sub-tenon puudutus	.	0	37	0	0	0	0	0	0	0	0	0	0
WX144 Subkonjunktivaalinen pu	.	0	65	0	0	0	0	0	0	0	0	0	0
WX1BG Kokokehon VKMT	.	0	3	0	0	0	0	0	0	0	0	0	0
WX1CG Kokokehon laaja VKMT	.	0	18	0	0	0	0	0	0	0	0	0	0
WX1DG Kokokehon erittäin laaj	.	0	22	0	0	0	0	0	0	0	0	0	0
WX240 Peniksen johtopuudutus	.	0	165	0	0	0	0	0	0	0	0	0	0
WX720 Oma hengitys	.	0	3	0	0	0	0	0	0	0	0	0	0
WX840 Palovammapotilaan tehoh	.	0	1	0	0	0	0	0	0	0	0	0	0
WX904 Sydämen sisäinen defibr	.	0	1	0	0	0	0	0	0	0	0	0	0
WYA05 Ensiapu/muu vast tehdää	.	0	2	0	0	0	0	0	0	0	0	0	0
WZA00 Suppea todistus	.	0	29	0	0	0	0	0	0	0	0	0	0
WZA10 Laaja todistus	.	0	14	0	0	0	0	0	0	0	0	0	0
WZA90 Muu lääkärin tai hammas	.	0	1	0	0	0	0	0	0	0	0	0	0
WZB00 Puhelinohje/resepti	.	0	144	0	0	0	0	0	0	0	0	0	0
WZC00 Hoidon suunnittelu tai	.	0	866	0	0	0	0	0	0	0	0	0	0
WZC05 Erikoisalakohtainen kon	.	0	36	0	0	0	0	0	0	0	0	0	0
WZC10 Laaja erikoisalak. kirj	.	0	62	0	0	0	0	0	0	0	0	0	0
WZC20 Moniammatillinen hoitok	.	0	9	0	0	0	0	0	0	0	0	0	0
XF614 Kiillapaineen mittaus	.	0	24	0	0	0	0	0	0	0	0	0	0

Toimenpiteelliset hoitajakset 2010 - Vårdperioder med åtgärder 2010

Liitetaulukko Bilagetabell 7

Päätoimenpiteet viiden merkin tasolla hoitajaksojen lukumäärän mukaan - Åtgärder på femställig nivå efter antal vårdperioder

Nomeskon suomalaisen version mukaan - Enligt Nomeskos finska version

		Hoito- päivät	Hoito- jaksot	Muu pää- tai sivu- toimenpide	Potilaat	Kuolleet	Hoitoajan keskiarvo	Hoitoajan mediaani	Keski- ikä	Yhden päivän aikana %	Hoito- jaksoja miehillä	Hoito- jaksoja naisilla	Jonotus- ajan keski- arvo	Jonotus- ajan mediaani
		Vård- Vårddygn	Vård- perioder	Tillägskod för åtgärd	Patienter	Döda	Medel- vårdtid	Median- vårdtid	Medel ålder	Ett dygn %	Åtgärder hos män	Åtgärder hos kvinnor	Medel- väntetid	Median- väntetid
XF645	Sydämen ultraäänitutkim	.	0	1	0	0	0	0	0	0	0	0	0	0
XF650	Sydämen toiminnan isoto	.	0	2	0	0	0	0	0	0	0	0	0	0
AFX00	Sydämen/suurten suonten	.	0	1	0	0	0	0	0	0	0	0	0	0
XG422	Aika-tilavuus spirometr	.	0	1	0	0	0	0	0	0	0	0	0	0
XG480	Histamiinialistuskoe	.	0	3	0	0	0	0	0	0	0	0	0	0
XGX96	Muu rintaontelon UÄtutk	.	0	4	0	0	0	0	0	0	0	0	0	0
XJA00	Vatsaontelon UÄtutkimus	.	0	34	0	0	0	0	0	0	0	0	0	0
XJH20	Peräaukon sulkijan EMG	.	0	1	0	0	0	0	0	0	0	0	0	0
XKD03	Virtsaputken paineprofi	.	0	1	0	0	0	0	0	0	0	0	0	0
XPX08	Intraoperatiivinen virt	.	0	239	0	0	0	0	0	0	0	0	0	0
XPX16	Perifeerisen verisuonen	.	0	1	0	0	0	0	0	0	0	0	0	0
XQ848	Dermatologinen valokuva	.	0	1	0	0	0	0	0	0	0	0	0	0
XW4XT	Sisäel,kud.näyte,muu	.	0	1	0	0	0	0	0	0	0	0	0	0
XX1AD	Muu TT	.	0	2	0	0	0	0	0	0	0	0	0	0
XX1AN	Muu gammakuvaus	.	0	2	0	0	0	0	0	0	0	0	0	0
XX1CW	Laus. vier. angiokuv	.	0	2	0	0	0	0	0	0	0	0	0	0
XX1TD	Toimenpide suoritettu T	.	0	1	0	0	0	0	0	0	0	0	0	0
XX1XN	Muu isotooppitutkimus	.	0	4	0	0	0	0	0	0	0	0	0	0
XX1XR	Muu PET-TT	.	0	1	0	0	0	0	0	0	0	0	0	0
XX2BW	Teleradiol.v-a.kons.	.	0	1	0	0	0	0	0	0	0	0	0	0
XX2DW	Teleradiol.TT-kons.	.	0	1	0	0	0	0	0	0	0	0	0	0
XX3BT	Merkkaus, lpv-ohjaus	.	0	15	0	0	0	0	0	0	0	0	0	0
XX4XT	Muu kanavointi	.	0	1	0	0	0	0	0	0	0	0	0	0
XX5KT	Skleroterap,muu kyst	.	0	1	0	0	0	0	0	0	0	0	0	0
XX7BT	Radiofosforihoito	.	0	1	0	0	0	0	0	0	0	0	0	0
XX9AD	Täydentävä TT	.	0	7	0	0	0	0	0	0	0	0	0	0
XX9BD	Täydentävä laaja TT	.	0	3	0	0	0	0	0	0	0	0	0	0
YCA00	Sarveiskalvon irrotus s	.	0	2	0	0	0	0	0	0	0	0	0	0
YEA00	Limakalvosiirteen irrot	.	0	1	0	0	0	0	0	0	0	0	0	0

Toimenpiteelliset hoitajakset 2010 - Vårdperioder med åtgärder 2010

Liitetaulukko Bilagetabell 7

Päätoimenpiteet viiden merkin tasolla hoitajaksojen lukumäärän mukaan - Åtgärder på femställig nivå efter antal vårdperioder

Nomeskon suomalaisen version mukaan - Enligt Nomeskos finska version

	Hoito- päivät	Hoito- jaksot	Muu pää- tai sivu- toimenpide	Potilaat	Kuolleet	Hoitoajan keskiarvo	Hoitoajan mediaani	Keski- ikä	Yhden päivän aikana %	Hoito- jaksoja miehillä	Hoito- jaksoja naisilla	Jonotus- ajan keski- arvo	Jonotus- ajan mediaani
	Vård- dygn	Vård- perioder	Tillägskod för åtgärd	Patienter	Döda	Medel- vårdtid	Median- vårdtid	Medel ålder	Ett dygn %	Åtgärder hos män	Åtgärder hos kvinnor	Medel- väntetid	Median- väntetid
YEA05	len- tai sidekudossiirt	.	0	5	0	0	0	0	0	0	0	0	0
YG1AD	Thorax,annos-TT	.	0	1	0	0	0	0	0	0	0	0	0
YKA00	Munuaisen irrotus elävä	.	0	1	0	0	0	0	0	0	0	0	0
YKA02	Munuaisten irrottaminen	.	0	4	0	0	0	0	0	0	0	0	0
YNA00	Hohkaluun ottaminen lan	.	0	18	0	0	0	0	0	0	0	0	0
YNA01	Hohka-kortikalislun ot	.	0	19	0	0	0	0	0	0	0	0	0
YNA02	Hohkaluun otto muualta	.	0	3	0	0	0	0	0	0	0	0	0
YNA03	Hohka-kortikalislun ot	.	0	50	0	0	0	0	0	0	0	0	0
YNA09	Luun irrotus luunsiirto	.	0	65	0	0	0	0	0	0	0	0	0
YNA10	Jänteen irrottaminen si	.	0	1	0	0	0	0	0	0	0	0	0
YNA40	Lihaksen irrottaminen s	.	0	1	0	0	0	0	0	0	0	0	0
YNB00	Luuydinsiirännäisen ke	.	0	1	0	0	0	0	0	0	0	0	0
YNB02	Luuydinsiirännäisen kä	.	0	1	0	0	0	0	0	0	0	0	0
YNB10	Siirteen selekointi ja	.	0	51	0	0	0	0	0	0	0	0	0
YNB20	Kantasolusiirteen säily	.	0	2	0	0	0	0	0	0	0	0	0
YPA00	Verisuonen irrotus siir	.	0	7	0	0	0	0	0	0	0	0	0
YQA00	Ihon irrotus myöh omaku	.	0	4	0	0	0	0	0	0	0	0	0
YX8AD	Stereotakt. annos-TT	.	0	2	0	0	0	0	0	0	0	0	0
YX8CD	Stereot.er.l.ann.sTT	.	0	2	0	0	0	0	0	0	0	0	0
Z2221	Lääkäri	.	0	22 250	0	0	0	0	0	0	0	0	0
Z2445	Psykologi	.	0	1 106	0	0	0	0	0	0	0	0	0
Z2446	Sosiaalityöntekijä	.	0	4 161	0	0	0	0	0	0	0	0	0
Z3226	Fysioterapeutti	.	0	15 069	0	0	0	0	0	0	0	0	0
Z3229	Muu ammatti	.	0	696	0	0	0	0	0	0	0	0	0
Z3231	Sairaanhoidaja	.	0	11 821	0	0	0	0	0	0	0	0	0
Z3232	Kätilö	.	0	1 133	0	0	0	0	0	0	0	0	0
ZFX01	Rotablatorin käyttö	.	0	5	0	0	0	0	0	0	0	0	0
ZJX00	Ruoansulkanavatähystys,	.	0	2	0	0	0	0	0	0	0	0	0
ZLX21	Synteettinen implantti	.	0	1	0	0	0	0	0	0	0	0	0

Toimenpiteelliset hoitajakset 2010 - Vårdperioder med åtgärder 2010

Liitetaulukko Bilagetabell 7

Päätoimenpiteet viiden merkin tasolla hoitajaksojen lukumäärän mukaan - Åtgärder på femställig nivå efter antal vårdperioder

Nomeskon suomalaisen version mukaan - Enligt Nomeskos finska version

	Hoito- päivät	Hoito- jaksot	Muu pää- tai sivu- toimenpide	Potilaat	Kuolleet	Hoitoajan keskiarvo	Hoitoajan mediaani	Keski- ikä	Yhden päivän aikana %	Hoito- jaksoja miehillä	Hoito- jaksoja naisilla	Jonotus- ajan keski- arvo	Jonotus- ajan mediaani
	Vård- Vårddygn	Vård- perioder	Tillägskod för åtgärd	Patienter	Döda	Medel- vårdtid	Median- vårdtid	Medel ålder	Ett dygn %	Åtgärder hos män	Åtgärder hos kvinnor	Medel- väntetid	Median- väntetid
ZPA20	Tukkivan materiaalikäyt	.	0	1	0	0	0	0	0	0	0	0	0
ZPB20	Laskimo paikallaan	.	0	44	0	0	0	0	0	0	0	0	0
ZPB22	Irotettu laskimo	.	0	181	0	0	0	0	0	0	0	0	0
ZPB24	Laskimopaikka	.	0	17	0	0	0	0	0	0	0	0	0
ZPB26	Vapaa laskimosiirre, al	.	0	10	0	0	0	0	0	0	0	0	0
ZPB30	Dacron	.	0	6	0	0	0	0	0	0	0	0	0
ZPB32	Dacron, päällystetty	.	0	90	0	0	0	0	0	0	0	0	0
ZPB40	Polytetrafluoroeteeni	.	0	96	0	0	0	0	0	0	0	0	0
ZPB60	Combi graft -siirre	.	0	3	0	0	0	0	0	0	0	0	0
ZPB96	Verisuonisiirre muusta	.	0	23	0	0	0	0	0	0	0	0	0
ZQA00	Ihomuutos marginaalikon	.	0	3	0	0	0	0	0	0	0	0	0
ZQX00	0-4% ihon pinta-alasta	.	0	2	0	0	0	0	0	0	0	0	0
ZQX02	5-9% ihon pinta-alasta	.	0	4	0	0	0	0	0	0	0	0	0
ZSA00	Huku A leikkauksen uusi	.	0	18	0	0	0	0	0	0	0	0	0
ZSB00	Luku B leikkauksen uusi	.	0	7	0	0	0	0	0	0	0	0	0
ZSC00	Luku C leikkauksen uusi	.	0	17	0	0	0	0	0	0	0	0	0
ZSF00	Luku F leikkauksen uusi	.	0	68	0	0	0	0	0	0	0	0	0
ZSH00	Luku H leikkauksen uusi	.	0	93	0	0	0	0	0	0	0	0	0
ZSJ00	Luku J leikkauksen uusi	.	0	52	0	0	0	0	0	0	0	0	0
ZSK00	Luku K leikkauksen uusi	.	0	9	0	0	0	0	0	0	0	0	0
ZSL00	Luku L leikkauksen uusi	.	0	5	0	0	0	0	0	0	0	0	0
ZSM00	Luku M leikkauksen uusi	.	0	2	0	0	0	0	0	0	0	0	0
ZSN00	Luku N leikkauksen uusi	.	0	255	0	0	0	0	0	0	0	0	0
ZSP00	Luku P leikkauksen uusi	.	0	2	0	0	0	0	0	0	0	0	0
ZSQ00	Luku Q leikkauksen uusi	.	0	8	0	0	0	0	0	0	0	0	0
ZST00	Luku T leikkauksen uusi	.	0	49	0	0	0	0	0	0	0	0	0
ZSU00	Luku U leikkauksen uusi	.	0	4	0	0	0	0	0	0	0	0	0
ZSZ00	Primaarinen korjausleik	.	0	52	0	0	0	0	0	0	0	0	0
ZSZ10	Sekundaarinen korjausle	.	0	17	0	0	0	0	0	0	0	0	0
ZX000	Yks hoid as simul tai h	.	0	7	0	0	0	0	0	0	0	0	0

Toimenpiteelliset hoitajakset 2010 - Vårdperioder med åtgärder 2010

Liitetaulukko Bilagetabell 7

Päätoimenpiteet viiden merkin tasolla hoitajaksojen lukumäärän mukaan - Åtgärder på femställig nivå efter antal vårdperioder

Nomeskon suomalaisen version mukaan - Enligt Nomeskos finska version

		Hoito- päivät	Hoito- jaksot	Muu pää- tai sivu- toimenpide	Potilaat	Kuolleet	Hoitoajan keskiarvo	Hoitoajan mediaani	Keski- ikä	Yhden päivän aikana %	Hoito- jaksoja miehillä	Hoito- jaksoja naisilla	Jonotus- ajan keski- arvo	Jonotus- ajan mediaani
		Vård- Vårddygn	Vård- perioder	Tillägskod för åtgärd	Patienter	Döda	Medel- vårdtid	Median- vårdtid	Medel ålder	Ett dygn %	Åtgärder hos män	Åtgärder hos kvinnor	Medel- väntetid	Median- väntetid
ZX001	Yks hoid as simul tai h	.	0		13	0	0	0	0	0	0	0	0	0
ZX010	Saumattavat hoitoannoks	.	0		1	0	0	0	0	0	0	0	0	0
ZX012	Sädeh muut laajakentill	.	0		237	0	0	0	0	0	0	0	0	0
ZX013	Sädeh muut laajakentill	.	0		5	0	0	0	0	0	0	0	0	0
ZX020	Kudoksen sisäinen HDR s	.	0		7	0	0	0	0	0	0	0	0	0
ZX022	Kudoksen sisäinen LDR s	.	0		91	0	0	0	0	0	0	0	0	0
ZX040	Ontelonsisäinen HDR säd	.	0		50	0	0	0	0	0	0	0	0	0
ZX050	Stereotaktinen sädehoit	.	0		16	0	0	0	0	0	0	0	0	0
ZX090	Muu sädehoidon tekniikk	.	0		47	0	0	0	0	0	0	0	0	0
ZX100	Suun kautta	.	0		9	0	0	0	0	0	0	0	0	0
ZX102	Rektaalinen	.	0		1	0	0	0	0	0	0	0	0	0
ZX108	Inhalaatio	.	0		205	0	0	0	0	0	0	0	0	0
ZX109	Lääkeinhalatiotekniika	.	0		26	0	0	0	0	0	0	0	0	0
ZX110	Ihonsisäinen	.	0		4	0	0	0	0	0	0	0	0	0
ZX112	Ihon alle	.	0		84	0	0	0	0	0	0	0	0	0
ZX114	Lihakseen	.	0		42	0	0	0	0	0	0	0	0	0
ZX120	Laskimoon	.	0		1 267	0	0	0	0	0	0	0	0	0
ZX121	Keskuslaskimokatetriin	.	0		52	0	0	0	0	0	0	0	0	0
ZX122	Valtimoon	.	0		1	0	0	0	0	0	0	0	0	0
ZX130	Epiduraalitiilaan	.	0		7	0	0	0	0	0	0	0	0	0
ZX131	Selkäydinkanavaan	.	0		197	0	0	0	0	0	0	0	0	0
ZX134	Vatsaonteloon	.	0		1	0	0	0	0	0	0	0	0	0
ZX136	Virtsarakkoon	.	0		88	0	0	0	0	0	0	0	0	0
ZX140	Niveleen	.	0		494	0	0	0	0	0	0	0	0	0
ZX198	Muu paikallinen lääkeho	.	0		16	0	0	0	0	0	0	0	0	0
ZX199	Muu reitti	.	0		8	0	0	0	0	0	0	0	0	0
ZXA00	Oikea puoli	.	0		43 604	0	0	0	0	0	0	0	0	0
ZXA05	Vasen puoli	.	0		39 095	0	0	0	0	0	0	0	0	0
ZXA10	Molemminpuolinen	.	0		20 121	0	0	0	0	0	0	0	0	0

Toimenpiteelliset hoitajakset 2010 - Vårdperioder med åtgärder 2010

Liitetaulukko Bilagetabell 7

Päätoimenpiteet viiden merkin tasolla hoitajaksojen lukumäärän mukaan - Åtgärder på femställig nivå efter antal vårdperioder

Nomeskon suomalaisen version mukaan - Enligt Nomeskos finska version

	Hoito- päivät	Hoito- jaksot	Muu pää- tai sivu- toimenpide	Potilaat	Kuolleet	Hoitoajan keskiarvo	Hoitoajan mediaani	Keski- ikä	Yhden päivän aikana %	Hoito- jaksoja miehillä	Hoito- jaksoja naisilla	Jonotus- ajan keski- arvo	Jonotus- ajan mediaani
			Vård- Vårddygn										
ZXB00	Sivun puoleinen, latera	.	0	9	0	0	0	0	0	0	0	0	0
ZXB10	Keskiviivan puoleinen,	.	0	898	0	0	0	0	0	0	0	0	0
ZXB20	Sekä sivun että keskivi	.	0	56	0	0	0	0	0	0	0	0	0
ZXC00	Diatermia	.	0	52	0	0	0	0	0	0	0	0	0
ZXC05	Ionisoitu kaasu	.	0	2	0	0	0	0	0	0	0	0	0
ZXC10	Laser	.	0	626	0	0	0	0	0	0	0	0	0
ZXC12	Pulssivärlaser	.	0	1	0	0	0	0	0	0	0	0	0
ZXC14	Muu erikoislaser	.	0	17	0	0	0	0	0	0	0	0	0
ZXC15	Fotodyn. menetelmäkäytt	.	0	178	0	0	0	0	0	0	0	0	0
ZXC20	Kemiallinen aine	.	0	380	0	0	0	0	0	0	0	0	0
ZXC30	Mikroaaltolaite	.	0	3	0	0	0	0	0	0	0	0	0
ZXC35	Radioaaltolaite	.	0	7	0	0	0	0	0	0	0	0	0
ZXC40	Ultraäänilaite	.	0	96	0	0	0	0	0	0	0	0	0
ZXC50	Jäädytys, kryokoagulaat	.	0	6	0	0	0	0	0	0	0	0	0
ZXC60	Kuumentaminen	.	0	752	0	0	0	0	0	0	0	0	0
ZXC70	Vesisuihku	.	0	1	0	0	0	0	0	0	0	0	0
ZXC80	Magneetin käyttö	.	0	43	0	0	0	0	0	0	0	0	0
ZXC82	Mikrokirurgia	.	0	2	0	0	0	0	0	0	0	0	0
ZXC84	Verityhjiö	.	0	121	0	0	0	0	0	0	0	0	0
ZXC86	Tähystinlaitteen käyttö	.	0	130	0	0	0	0	0	0	0	0	0
ZXC87	Pallolaajennus	.	0	16	0	0	0	0	0	0	0	0	0
ZXC91	Liukenematon verkko	.	0	105	0	0	0	0	0	0	0	0	0
ZXC95	Leikkausnavigaattorin k	.	0	61	0	0	0	0	0	0	0	0	0
ZXC96	Robotin käyttö leikkauk	.	0	539	0	0	0	0	0	0	0	0	0
ZXC99	Muu erityinen leikkaust	.	0	164	0	0	0	0	0	0	0	0	0
ZXD00	Hätätoimenpide	.	0	1 026	0	0	0	0	0	0	0	0	0
ZXD05	Kiireellinen toimenpide	.	0	61 281	0	0	0	0	0	0	0	0	0
ZXD10	Suunniteltu toimenpide	.	0	54 524	0	0	0	0	0	0	0	0	0
ZXD20	Polikliininen päiväkiru	.	0	37 570	0	0	0	0	0	0	0	0	0

Toimenpiteelliset hoitajakset 2010 - Vårdperioder med åtgärder 2010

Liitetaulukko Bilagetabell 7

Päätoimenpiteet viiden merkin tasolla hoitajaksojen lukumäärän mukaan - Åtgärder på femställig nivå efter antal vårdperioder

Nomeskon suomalaisen version mukaan - Enligt Nomeskos finska version

		Hoito- päivät	Hoito- jaksot	Muu pää- tai sivu- toimenpide	Potilaat	Kuolleet	Hoitoajan keskiarvo	Hoitoajan mediaani	Keski- ikä	Yhden päivän aikana %	Hoito- jaksoja miehillä	Hoito- jaksoja naisilla	Jonotus- ajan keski- arvo	Jonotus- ajan mediaani
		Vård- Vårddygn	Vård- perioder	Tillägskod för åtgärd	Patienter	Döda	Medel- vårdtid	Median- vårdtid	Medel ålder	Ett dygn %	Åtgärder hos män	Åtgärder hos kvinnor	Medel- väntetid	Median- väntetid
ZXD30	Laaja tai vaikea toimen	.	0	1 128	0	0	0	0	0	0	0	0	0	0
ZXD31	Eritt.laaja tmp	.	0	487	0	0	0	0	0	0	0	0	0	0
ZXD35	Vaikeusasteeltaan taval	.	0	236	0	0	0	0	0	0	0	0	0	0
ZXE00	Toimenpiteen kesto enin	.	0	68 824	0	0	0	0	0	0	0	0	0	0
ZXE10	Toimenpiteen kesto 1-3	.	0	48 884	0	0	0	0	0	0	0	0	0	0
ZXE20	Toimenpiteen kesto 3-5	.	0	9 092	0	0	0	0	0	0	0	0	0	0
ZXE30	Toimenpiteen kesto 5-7	.	0	2 401	0	0	0	0	0	0	0	0	0	0
ZXE40	Toimenpiteen kesto 7-9	.	0	665	0	0	0	0	0	0	0	0	0	0
ZXE50	Toimenpiteen kesto 9-12	.	0	231	0	0	0	0	0	0	0	0	0	0
ZXE60	Toimenpiteen kesto 12-1	.	0	96	0	0	0	0	0	0	0	0	0	0
ZXE70	Toimenpiteen kesto 15-1	.	0	67	0	0	0	0	0	0	0	0	0	0
ZXE80	Toimenpiteen kesto 18-2	.	0	32	0	0	0	0	0	0	0	0	0	0
ZXE90	Toimenpiteen kesto vähi	.	0	209	0	0	0	0	0	0	0	0	0	0
ZXE92	Kesto 2-3 vrk	.	0	26	0	0	0	0	0	0	0	0	0	0
ZXE94	Kesto yli 3 vrk	.	0	20	0	0	0	0	0	0	0	0	0	0
ZXF00	Toimenpit. kesk, pot	.	0	27	0	0	0	0	0	0	0	0	0	0
ZXF05	Toimenpit. kesk, muu	.	0	24	0	0	0	0	0	0	0	0	0	0
ZXF10	Toimenpit. kesk, tekn	.	0	6	0	0	0	0	0	0	0	0	0	0
ZXF20	Tmp keskeytetty leikkau	.	0	33	0	0	0	0	0	0	0	0	0	0
ZXF99	Muu syy kesk.toimenp	.	0	16	0	0	0	0	0	0	0	0	0	0
ZXG05	Suljettu sydänhieronta	.	0	1	0	0	0	0	0	0	0	0	0	0
ZXG20	Avoin sydänhieronta ja	.	0	1	0	0	0	0	0	0	0	0	0	0
ZXG40	Tilapäisen sydämentahdi	.	0	5	0	0	0	0	0	0	0	0	0	0
ZXH01	Suorite,leikkaussali	.	0	44	0	0	0	0	0	0	0	0	0	0
ZXH02	Suorite,teho-osasto	.	0	5	0	0	0	0	0	0	0	0	0	0
ZXH04	Tutkimus tai toimenpide	.	0	1	0	0	0	0	0	0	0	0	0	0
ZXH06	Tutkimus tai toimenpide	.	0	1	0	0	0	0	0	0	0	0	0	0
ZXH09	Tutkimus tai toimenpide	.	0	2	0	0	0	0	0	0	0	0	0	0
ZXK00	Toimenpiteen muunt tähy	.	0	148	0	0	0	0	0	0	0	0	0	0

Toimenpiteelliset hoitajakset 2010 - Vårdperioder med åtgärder 2010

Liitetaulukko Bilagetabell 7

Päätoimenpiteet viiden merkin tasolla hoitajaksojen lukumäärän mukaan - Åtgärder på femställig nivå efter antal vårdperioder

Nomeskon suomalaisen version mukaan - Enligt Nomeskos finska version

	Hoito- päivät	Hoito- jaksot	Muu pää- tai sivu- toimenpide	Potilaat	Kuolleet	Hoitoajan keskiarvo	Hoitoajan mediaani	Keski- ikä	Yhden päivän aikana %	Hoito- jaksoja miehillä	Hoito- jaksoja naisilla	Jonotus- ajan keski- arvo	Jonotus- ajan mediaani
	Vård- dygn	Vård- perioder	Tillägskod för åtgärd	Patienter	Döda	Medel- vårdtid	Median- vårdtid	Medel ålder	Ett dygn %	Åtgärder hos män	Åtgärder hos kvinnor	Medel- väntetid	Median- väntetid
ZXK99	Toimenpit muu muuntamin	.	0	2	0	0	0	0	0	0	0	0	0
ZXM00	UÄ-kuvantaminen leikkau	.	0	42	0	0	0	0	0	0	0	0	0
ZXM10	Läpivalaisun käyttö lei	.	0	415	0	0	0	0	0	0	0	0	0
ZXM20	CT-käyttö leikkauksen a	.	0	9	0	0	0	0	0	0	0	0	0
ZXM30	MRI-käyttö leikkauksen	.	0	1	0	0	0	0	0	0	0	0	0
ZXX01	Toimenpiteen laajuus, 1	.	0	19	0	0	0	0	0	0	0	0	0
ZXX02	Toimenpiteen laajuus, 2	.	0	67	0	0	0	0	0	0	0	0	0
ZXX03	Toimenpiteen laajuus, 3	.	0	21	0	0	0	0	0	0	0	0	0
ZXX04	Toimenpiteen laajuus, 4	.	0	14	0	0	0	0	0	0	0	0	0
ZXX05	Toimenpiteen laajuus, 5	.	0	6	0	0	0	0	0	0	0	0	0
ZXX06	Toimenpiteen laajuus, 6	.	0	3	0	0	0	0	0	0	0	0	0
ZXX09	Toimenpit laajuus, yli 8	.	0	1	0	0	0	0	0	0	0	0	0
ZY010	Polikliininen hoito	.	0	8	0	0	0	0	0	0	0	0	0
ZZA00	Iho, split skin , omak	.	0	2 168	0	0	0	0	0	0	0	0	0
ZZA10	Iho,split,allografi	.	0	33	0	0	0	0	0	0	0	0	0
ZZA20	Iho,split,heterografi	.	0	10	0	0	0	0	0	0	0	0	0
ZZA30	Iho, viljelty, omakudos	.	0	2	0	0	0	0	0	0	0	0	0
ZZA35	Iho, viljelty, vierassi	.	0	1	0	0	0	0	0	0	0	0	0
ZZA40	Synteettinen keinoiho	.	0	41	0	0	0	0	0	0	0	0	0
ZZA50	Koko iho	.	0	152	0	0	0	0	0	0	0	0	0
ZZA60	Hermotettu iho	.	0	1	0	0	0	0	0	0	0	0	0
ZZB00	Patellajänne	.	0	21	0	0	0	0	0	0	0	0	0
ZZB10	Semitendinosusjänne	.	0	125	0	0	0	0	0	0	0	0	0
ZZB20	Palmaris longus -jänne	.	0	14	0	0	0	0	0	0	0	0	0
ZZB30	Varpaan ojentajajänne	.	0	2	0	0	0	0	0	0	0	0	0
ZZB40	Jänne, omakudos, muu	.	0	79	0	0	0	0	0	0	0	0	0
ZZB50	Jänne, vierassirre, al	.	0	39	0	0	0	0	0	0	0	0	0
ZZB60	Keinojänne	.	0	1	0	0	0	0	0	0	0	0	0
ZZC00	Sidekudoskalvo, omakudo	.	0	40	0	0	0	0	0	0	0	0	0

Toimenpiteelliset hoitajakset 2010 - Vårdperioder med åtgärder 2010

Liitetaulukko Bilagetabell 7

Päätoimenpiteet viiden merkin tasolla hoitajaksojen lukumäärän mukaan - Åtgärder på femställig nivå efter antal vårdperioder

Nomeskon suomalaisen version mukaan - Enligt Nomeskos finska version

	Hoito- päivät	Hoito- jakset	Muu pää- tai sivu- toimenpide	Potilaat	Kuolleet	Hoitoajan keskiarvo	Hoitoajan mediaani	Keski- ikä	Yhden päivän aikana %	Hoito- jaksoja miehillä	Hoito- jaksoja naisilla	Jonotus- ajan keski- arvo	Jonotus- ajan mediaani
ZZC10 Sidekudoskalvo, vierass	.	0	72	0	0	0	0	0	0	0	0	0	0
ZZD10 Kova aivokalvo, vierass	.	0	1	0	0	0	0	0	0	0	0	0	0
ZZE00 Lihas, omakudos, autogr	.	0	3	0	0	0	0	0	0	0	0	0	0
ZZE10 Hermotettu lihas	.	0	3	0	0	0	0	0	0	0	0	0	0
ZZF00 Rasva, omakudos, autogr	.	0	236	0	0	0	0	0	0	0	0	0	0
ZZG00 Rusto, omakudos, autogr	.	0	65	0	0	0	0	0	0	0	0	0	0
ZZH00 Luukalvo, omakudos, aut	.	0	20	0	0	0	0	0	0	0	0	0	0
ZZH20 Omakudosluusiirre, laat	.	0	148	0	0	0	0	0	0	0	0	0	0
ZZH21 Omakudosluusiirre, last	.	0	857	0	0	0	0	0	0	0	0	0	0
ZZH22 Omakudosluusiirre,hohka	.	0	207	0	0	0	0	0	0	0	0	0	0
ZZH30 Luu,allografi,laatu ei	.	0	37	0	0	0	0	0	0	0	0	0	0
ZZH31 Luu,allografi,lastuina	.	0	245	0	0	0	0	0	0	0	0	0	0
ZZH32 Vierasluusiirre, allogr	.	0	32	0	0	0	0	0	0	0	0	0	0
ZZH33 Luu,allografi,structur	.	0	31	0	0	0	0	0	0	0	0	0	0
ZZH40 Luun korvike	.	0	533	0	0	0	0	0	0	0	0	0	0
ZZH50 Luun mineraali tai vast	.	0	22	0	0	0	0	0	0	0	0	0	0
ZZJ00 Rustokalvo, omakudos, a	.	0	9	0	0	0	0	0	0	0	0	0	0
ZZK00 Vapaa hermosiirre, auto	.	0	14	0	0	0	0	0	0	0	0	0	0
ZZL00 Amnionkalvosiirre	.	0	53	0	0	0	0	0	0	0	0	0	0
ZZM00 Vapaa monikudossiirre,	.	0	5	0	0	0	0	0	0	0	0	0	0
ZZQ00 Iho-subkutis,mikrovasku	.	0	138	0	0	0	0	0	0	0	0	0	0
ZZQ10 Iho-subkutis-lihas,mikr	.	0	147	0	0	0	0	0	0	0	0	0	0
ZZQ20 Iho-subkutis-lihas-luu,	.	0	20	0	0	0	0	0	0	0	0	0	0
ZZQ30 Lihas, mikrovaskulaaris	.	0	27	0	0	0	0	0	0	0	0	0	0
ZZQ40 Luu, vapaa, verisuoniin	.	0	10	0	0	0	0	0	0	0	0	0	0
ZZQ60 Hermo, vapaa, verisuoni	.	0	10	0	0	0	0	0	0	0	0	0	0
ZZR00 Iho-subkutiskieleke	.	0	760	0	0	0	0	0	0	0	0	0	0
ZZR05 Iho-sidekudoskalvo-kiel	.	0	25	0	0	0	0	0	0	0	0	0	0
ZZR10 Iho-subkutis-lihaskiele	.	0	323	0	0	0	0	0	0	0	0	0	0

Toimenpiteelliset hoitajaksot 2010 - Vårdperioder med åtgärder 2010

Liitetaulukko Bilagetabell 7

Päätoimenpiteet viiden merkin tasolla hoitajaksojen lukumäärän mukaan - Åtgärder på femställig nivå efter antal vårdperioder

Nomeskon suomalaisen version mukaan - Enligt Nomeskos finska version

	Hoito- päivät	Hoito- jaksot	Muu pää- tai sivu- toimenpide	Potilaat	Kuolleet	Hoitoajan keskiarvo	Hoitoajan mediaani	Keski- ikä	Yhden päivän aikana %	Hoito- jaksoja miehillä	Hoito- jaksoja naisilla	Jonotus- ajan keski- arvo	Jonotus- ajan mediaani
	Vård- dygn	Vård- perioder	Tillägskod för åtgärd	Patienter	Döda	Medel- vårdtid	Median- vårdtid	Medel- ålder	Ett dygn %	Åtgärder hos män	Åtgärder hos kvinnor	Medel- väntetid	Median- väntetid
ZZR20	Iho-subkutis-lihas-luuk	.	0	4	0	0	0	0	0	0	0	0	0
ZZR30	Lihaskieleke	.	0	129	0	0	0	0	0	0	0	0	0
ZZR35	Lihaskieleke	.	0	5	0	0	0	0	0	0	0	0	0
ZZR40	Lihaskieleke	.	0	2	0	0	0	0	0	0	0	0	0
ZZR45	Luukieleke	.	0	3	0	0	0	0	0	0	0	0	0
ZZR50	Limakalvo-luukalvokiele	.	0	3	0	0	0	0	0	0	0	0	0
ZZR60	Vatsapaitakieleke	.	0	3	0	0	0	0	0	0	0	0	0
ZZS00	Rotaatiokieleke	.	0	44	0	0	0	0	0	0	0	0	0
ZZS10	Siirtokieleke	.	0	27	0	0	0	0	0	0	0	0	0
ZZS20	Varsikieleke	.	0	16	0	0	0	0	0	0	0	0	0
ZZS40	V-Y tai Y-V muovaus	.	0	11	0	0	0	0	0	0	0	0	0
ZZS45	Z-muovaus	.	0	52	0	0	0	0	0	0	0	0	0
ZZS50	Kudoslaajentimen asetta	.	0	15	0	0	0	0	0	0	0	0	0
ZZS70	Kudoslaajentimen poisto	.	0	6	0	0	0	0	0	0	0	0	0
ZZU00	Limakalvosiiirre	.	0	19	0	0	0	0	0	0	0	0	0

Toimenpiteelliset hoitajakset 2010 - Vårdperioder med åtgärder 2010

Liitetaulukko Bilagetabell 8

Sairaanhoitopiirien yleisimmät toimenpideryhmät hoitajakson mukaan - Åtgärdsgrupper per sjukvårdsdistrikt efter vårdperiod

Nomeskon suomalaisen version mukaan - Enligt Nomeskos finska version

		Hoito- päivät	Hoito- jaksot	Muu pää- tai sivu- toimenpide	Potilaat	Kuolleet	Hoitoajan keskiarvo	Hoitoajan mediaani	Keski- ikä	Yhden päivän aikana %	Hoito- jaksoja miehillä	Hoito- jaksoja naisilla	Jonotus- ajan keski- arvo	Jonotus- ajan mediaani
		Vård- Vårddygn	Vård- perioder	Tillägskod för åtgärd	Patienter	Döda	Medel- vårdtid	Median- vårdtid	Medel ålder	Ett dygn %	Åtgärder hos män	Åtgärder hos kvinnor	Medel- väntetid	Median- väntetid
HUS														
Uusimaa														
CJE	Kaihileikk uä-tekniikka	7 091	6 852	0	5 351	0	1	1	72	100	2 602	4 250	156	173
MA_3	Muut raskauden ja synny	18 134	6 648	0	6 648	0	3	2	30	0	0	6 648	3	2
R41	Terapiat	64 189	6 478	0	5 550	91	10	5	59	6	3 155	3 323	47	21
GD_	Keuhkojen diagnostinen	20 625	4 234	0	3 873	137	5	4	55	6	2 351	1 883	21	7
JX_	Muu vatsaontelon elinte	12 359	2 725	0	2 578	48	5	3	53	7	1 344	1 381	17	7
WX8	Tehohoito	15 667	2 549	0	2 326	169	6	4	50	12	1 373	1 176	49	17
WX7	Hengityksen tukeminen	17 658	2 343	0	2 182	134	8	3	42	9	1 337	1 006	62	57
NGD	Polven nivelkierukkalei	2 249	2 238	0	2 222	0	1	1	48	95	1 387	851	78	64
EMB	Nielurisojen/kitarisan	2 188	2 100	0	2 091	0	1	1	15	84	1 080	1 020	89	78
MCA	Keisarileikkaus	7 508	1 803	0	1 803	0	4	4	31	0	0	1 803	13	13
JAB	Nivustyrän leikkaukset	2 039	1 754	0	1 736	0	1	1	50	71	1 579	175	86	75
FN_	Sepelvaltimoiden diagno	6 062	1 753	0	1 709	19	4	1	66	29	1 115	638	49	28
AA_	Pään diagnostinen radio	15 225	1 678	0	1 627	92	9	4	56	6	846	832	39	19
ACC	Ääreisherma toimintahäi	1 483	1 431	0	1 284	0	1	1	54	92	476	955	96	82
NFB	Lonkan tekonivelleikkau	6 874	1 416	0	1 383	14	5	4	70	0	537	879	105	94
FX_	Sydämen ja suurten suon	10 881	1 398	0	1 338	29	8	6	61	5	784	614	34	15
DC_3	Tärykalvo- ja välikorva	1 396	1 374	0	1 306	0	1	1	7	98	818	556	56	43
PH_2	Muut laskimoiden toimen	10 575	1 350	0	1 247	54	8	4	45	10	698	652	27	11
NGB	Polven tekonivelleikkau	4 911	1 284	0	1 253	1	4	3	67	1	456	828	121	109
JKA	Sappirakon leikkaukset	2 455	1 269	0	1 269	2	2	1	53	24	390	879	99	86
JD_2	Mahalaukun tähytykset	5 876	1 202	0	1 142	17	5	3	54	19	658	544	59	31
JEA	Umpilisäkkeen poistot	2 507	1 143	0	1 143	0	2	2	36	4	577	566	93	84
NGF	Polven nivelkalvo-/nive	1 076	948	0	937	0	1	1	42	89	476	472	95	84
WX3	Epiduraali- ja spinaali	3 061	886	0	885	3	4	3	30	1	28	858	16	3
WW_3	Vartalon radiologia	4 454	870	0	828	23	5	3	66	10	435	435	11	7
NBL	Olkapään/-varren lihas-	917	852	0	837	0	1	1	56	61	575	277	84	69
NBG	Olkapään nivelien muova	874	851	0	841	0	1	1	52	75	465	386	101	97
ABC	Selkädin/hermojuurideko	2 409	840	0	823	1	3	2	54	9	447	393	53	34

Toimenpiteelliset hoitajakset 2010 - Vårdperioder med åtgärder 2010

Liitetaulukko Bilagetabell 8

Sairaanhoitopiirien yleisimmät toimenpideryhmät hoitajakson mukaan - Åtgärdsgrupper per sjukvårdsdistrikt efter vårdperiod

Nomeskon suomalaisen version mukaan - Enligt Nomeskos finska version

		Hoito- päivät	Hoito- jaksot	Muu pää- tai sivu- toimenpide	Potilaat	Kuolleet	Hoitoajan keskiarvo	Hoitoajan mediaani	Keski- ikä	Yhden päivän aikana %	Hoito- jaksoja miehillä	Hoito- jaksoja naisilla	Jonotus- ajan keski- arvo	Jonotus- ajan mediaani
		Vård- Vårddygn	Vård- perioder	Tillägskod för åtgärd	Patienter	Döda	Medel- vårdtid	Median- vårdtid	Medel ålder	Ett dygn %	Åtgärder hos män	Åtgärder hos kvinnor	Medel- väntetid	Median- väntetid
LCD	Kohdunpoistot	1 485	817	0	817	0	2	1	51	0	1	816	86	76
WX4	Yleisanestesia	2 072	794	0	596	3	3	1	34	54	434	360	65	37
NHJ	Jalkaterän/varpaiden mu	2 545	764	0	751	0	3	2	47	10	394	370	11	3
DM_3	Poskionteloiden kirurgi	749	730	0	720	0	1	1	43	85	292	438	110	109
MAE	Imukuppiulosautto	2 599	724	0	724	0	4	3	30	0	0	724	2	2
MBA	Synnytyksen/keskenmenon	1 511	715	0	697	0	2	1	32	45	0	715	3	2
NGE	Polven nivelside- ja ka	903	704	0	694	0	1	1	33	72	450	254	89	75
HAB	Rintarauhasen osittaise	757	664	0	631	0	1	1	56	34	9	655	29	21
JF_2	Ohut- ja paksusuolen tä	2 996	625	0	595	7	5	2	61	8	303	322	39	26
FP_2	Muut rytmijohdumishäi	1 096	621	0	550	0	2	1	60	57	363	258	60	21
NHK	Jalkaterän luuleikkauks	667	620	0	600	0	1	1	53	78	120	500	128	126
KH_	Virtsateiden diagnosti	2 511	616	0	599	9	4	3	53	3	361	255	16	13
KED	Eturauhasen liikakasvun	1 563	614	0	602	0	3	2	69	7	614	0	102	87
CKD	Silmän sisäiset lasiais	763	596	0	482	0	1	1	63	37	301	295	52	16
NHG	Nilkka/jalkateränivelmu	815	577	0	559	0	1	1	59	45	138	439	119	120
LCH	Raskauden keskeyttämis	593	567	0	541	0	1	1	28	85	0	567	4	3
LEF	Kohtu-/emätinlaskeutuma	655	540	0	537	0	1	1	62	19	0	540	119	110
NDM	Käden jännetuppi-/muut	559	537	0	517	0	1	1	51	91	292	245	123	128
NDJ	Ranne/kämmen/sormimurt	679	530	0	517	0	1	1	43	51	320	210	23	3
NFJ	Reisiluun murtumaleikka	3 634	526	0	510	14	7	6	71	1	205	321	37	14
CBB	Paikallisten silmäluomi	508	508	0	497	0	1	1	60	96	157	351	134	149
LCB	Kohtumuutosten poistot	552	496	0	492	0	1	1	48	82	0	496	61	48
QBE	Vartaloiho/subkutis, muu	839	494	0	477	0	2	1	44	62	292	202	79	56
NCJ	Kyynärvarren murtumalei	822	463	0	445	0	2	1	38	27	217	246	8	3
R12	Kuntoutustutkimus	9 871	463	0	454	9	21	12	56	1	268	195	16	6
JFB	Ohut- ja paksusuolen ty	3 686	459	0	455	10	8	6	63	1	210	249	40	19
AA_2	Muut pään ja aivojen di	6 893	447	0	421	0	15	5	45	4	267	180	89	53
FPE	Pysyvä tahdistin, johdin	2 032	431	0	426	0	5	2	73	6	217	214	22	17
JAH	Vatsaontelo, tutkimuslei	2 186	429	0	429	12	5	2	44	25	146	283	56	34

Toimenpiteelliset hoitokasot 2010 - Vårdperioder med åtgärder 2010

Liitetaulukko Bilagetabell 8

Sairaanhoitopiirien yleisimmät toimenpideryhmät hoitokasnon mukaan - Åtgärdsgrupper per sjukvårdsdistrikt efter vårdperiod

Nomeskon suomalaisen version mukaan - Enligt Nomeskos finska version

		Hoito- päivät	Hoito- kasnot	Muu pää- tai sivu- toimenpide	Potilaat	Kuolleet	Hoitoajan keskiarvo	Hoitoajan mediaani	Keski- ikä	Yhden päivän aikana %	Hoito- kasnoja miehillä	Hoito- kasnoja naisilla	Jonotus- ajan keski- arvo	Jonotus- ajan mediaani
		Vård- Vårddygn	Vård- perioder	Tillägskod för åtgärd	Patienter	Döda	Medel- vårdtid	Median- vårdtid	Medel ålder	Ett dygn %	Åtgärder hos män	Åtgärder hos kvinnor	Medel- väntetid	Median- väntetid
JAF	Napatyrän leikkaukset	510	423	0	423	1	1	1	45	69	295	128	99	83
WW_2	Muut immunologiset jat	2 333	415	0	376	12	6	3	43	19	140	275	16	6
HAC	Rintarauhasen poistot k	867	409	0	407	0	2	1	60	4	13	396	25	19
NBE	Olkapään nivelkapseli/-	416	405	0	402	0	1	1	36	76	292	113	87	78
NBJ	Olkapään/olkavarren mur	998	404	0	399	0	3	1	41	23	225	179	11	3
NGA	Polven/säären tutkimusl	553	400	0	398	0	1	1	41	88	196	204	94	81
KCD	Virtsarakon osien tai m	909	390	0	293	0	2	1	70	14	309	81	41	29
NA_	Selän ja kaulan diagnos	1 815	383	0	370	7	5	3	52	11	195	188	25	10
EBA	Hampaiden poistot	728	375	0	366	0	2	1	37	66	210	165	50	42
NAG	Selkärangan luudutuslei	1 556	364	0	359	0	4	3	53	1	158	206	79	67
PHD	Laskimoiden poistot	366	362	0	357	0	1	1	51	89	133	229	144	142
QAE	Pään/kaulan ihomuutospo	827	360	0	339	0	2	1	47	68	177	183	60	33
KC_2	Virtsarakon tähytykset	1 271	353	0	320	0	4	1	60	48	237	116	101	45
LAF	Munanjohtimen/munasarja	672	331	0	331	0	2	1	54	26	0	331	60	41
NGJ	Sääri/polvilumpiomurtum	2 074	331	0	315	0	6	4	43	3	176	155	17	4
MA_	Raskauden ja synnytyk.	1 202	330	0	303	0	4	2	30	11	0	330	4	4
PX_2	Muut verisuonten tai im	2 559	329	0	322	25	8	5	65	4	168	161	40	20
BAA	Kilpirauhasen leikkauks	408	322	0	314	0	1	1	52	0	59	263	80	62
KFD	Kivespussin poistoleikk	345	312	0	309	0	1	1	47	85	312	0	135	118
GC_2	Keuhkoputkien tähytyks	2 542	309	0	297	11	8	6	55	17	182	127	85	21
KA_4	Dialyysi	2 355	309	0	175	15	8	3	52	21	153	156	8	3
KGH	Siittimen korjaavat/muo	436	305	0	297	0	1	1	32	83	305	0	107	90
PH_	Laskimoiden diagnostine	1 617	305	0	299	2	5	4	63	4	143	162	63	15
JA_2	Muut vatsanpeitteiden t	1 397	302	0	231	17	5	3	60	15	170	132	7	5
MAC	Synnytyskäynnistys ja e	1 152	301	0	297	0	4	3	31	2	0	301	3	2
NHL	Nilkan ja jalkaterän li	362	296	0	292	0	1	1	46	53	192	104	59	31
JKE	Sappiteiden tmp:t duode	1 089	293	0	247	6	4	2	63	11	143	150	16	8
PHG	Venojen intraluminaali	302	292	0	292	0	1	1	51	92	87	205	149	154
FX_2	Elektrokardiografia	1 526	290	0	282	6	5	2	53	9	160	130	77	35

Toimenpiteelliset hoitokasot 2010 - Vårdperioder med åtgärder 2010

Liitetaulukko Bilagetabell 8

Sairaanhoitopiirien yleisimmät toimenpideryhmät hoitokasnon mukaan - Åtgärdsgrupper per sjukvårdsdistrikt efter vårdperiod

Nomeskon suomalaisen version mukaan - Enligt Nomeskos finska version

		Hoito- päivät	Hoito- kasnot	Muu pää- tai sivu- toimenpide	Potilaat	Kuolleet	Hoitoajan keskiarvo	Hoitoajan mediaani	Keski- ikä	Yhden päivän aikana %	Hoito- kasvoja miehillä	Hoito- kasvoja naisilla	Jonotus- ajan keski- arvo	Jonotus- ajan mediaani
													Åtgärder hos männ	Åtgärder hos kvinnor
		Vård- Vårddygn	Vård- perioder	Tillägskod för åtgärd	Patienter	Döda	Medel- vårdtid	Median- vårdtid	Medel ålder	Ett dygn %	Åtgärder hos männ	Åtgärder hos kvinnor	Medel- väntetid	Median- väntetid
FB_	Keuhkovaltimoiden diagn	1 588	288	0	288	6	6	5	64	4	128	160	9	6
HAD	Rintarauhasen muodon ko	368	287	0	284	0	1	1	45	29	9	278	139	146
DH_5	Nenäväliseinän toimenpi	286	286	0	285	0	1	1	41	66	213	73	151	159
GA_3	Rintaont sein, keuhkop	1 497	283	0	224	19	5	4	68	20	139	144	6	5
UJK	Sappi- ja haimatietähys	1 414	274	0	237	9	5	3	64	7	112	162	23	6
FNG	Sepelvaltimoiden av. ja	821	265	0	244	0	3	1	68	4	195	70	36	27
CGD	Taittovirheen korjaamis	264	264	0	245	0	1	1	38	100	124	140	39	29
PA_	Aortankaaresta läht val	908	260	0	257	2	4	3	67	7	139	121	43	13
KA_5	Muu munuaisten pientoim	765	254	0	198	4	3	1	60	28	144	110	25	12
LCA	Kohdun kudos-/limakalvo	315	252	0	248	0	1	1	52	78	0	252	41	22
R21	Neuvonta ja kuntoutusoh	1 619	251	0	194	0	7	3	37	26	110	141	34	8
NHU	Nilkka/jalkateräistute-	389	249	0	246	0	2	1	47	78	109	140	68	52
QDB	Alaraajojen haavojen om	2 779	246	0	213	3	11	9	61	0	145	101	20	14
NDG	Ranne-/käsinivelen muo	277	245	0	235	0	1	1	55	61	77	168	123	128
DM_	Nenän sivuonteloiden di	1 237	244	0	240	0	5	3	48	7	95	149	13	8
JAD	Arpityrän leikkaukset	636	244	0	239	0	3	2	59	13	101	143	105	92
JHB	Peräpukama/limakalvopro	305	242	0	242	0	1	1	51	57	91	151	85	68
AAB	Aivokasvain ja aivomuut	1 480	239	0	230	1	6	5	50	0	120	119	33	13
FNA	ITA liittämiset	1 997	238	0	238	1	8	8	65	0	187	51	88	93
JJ_2	Muut maksan toimenpitee	419	235	0	223	0	2	1	55	66	109	126	25	11
LGA	Naisen sterilisaatiolei	358	233	0	232	0	2	1	38	72	0	233	72	52
NX_2	Tuki- ja liikuntaelinte	1 252	227	0	221	0	6	3	51	19	112	115	24	6
PJD	Imusolmukkeiden poistol	440	217	0	209	0	2	1	55	32	87	130	15	11
JF_	Ohut- ja paksusuolen di	945	214	0	205	1	4	3	61	2	96	118	20	6
LEG	Virtsankarkailuleikkaus	225	214	0	213	0	1	1	58	77	0	214	113	103
NDL	Käden jänne- ja lihasle	261	212	0	208	0	1	1	42	67	143	69	74	31
JHA	Peräaukkobiopsiat/avauk	421	211	0	194	0	2	1	45	37	130	81	61	42
DH_3	Nenäontelon ja nenän ul	211	209	0	207	0	1	1	48	82	143	66	86	77
MBC	Synnytysvaurioiden korj	718	209	0	209	0	3	3	30	0	0	209	4	2

Toimenpiteelliset hoitajakset 2010 - Vårdperioder med åtgärder 2010

Liitetaulukko Bilagetabell 8

Sairaanhoitopiirien yleisimmät toimenpideryhmät hoitajakson mukaan - Åtgärdsgrupper per sjukvårdsdistrikt efter vårdperiod

Nomeskon suomalaisen version mukaan - Enligt Nomeskos finska version

		Hoito- päivät	Hoito- jaksot	Muu pää- tai sivu- toimenpide	Potilaat	Kuolleet	Hoitoajan keskiarvo	Hoitoajan mediaani	Keski- ikä	Yhden päivän aikana %	Hoito- jaksoja miehillä	Hoito- jaksoja naisilla	Jonotus- ajan keski- arvo	Jonotus- ajan mediaani
		Vård- Vårddygn	Vård- perioder	Tillägskod för åtgärd	Patienter	Döda	Medel- vårdtid	Median- vårdtid	Medel ålder	Ett dygn %	Åtgärder hos män	Åtgärder hos kvinnor	Medel- väntetid	Median- väntetid
KA_	Munuaisen ja munuaisalt	623	197	0	192	1	3	2	38	18	92	105	37	23
KC_4	Muut virtsarakon toimen	1 448	197	0	186	18	7	5	66	5	123	74	57	28
CHD	Kammionesteulosvirtausl	200	192	0	167	0	1	1	67	93	64	128	40	33
QDE	Alaraajaiho/subkut muut	901	189	0	182	0	5	1	47	40	93	96	73	32
LAC	Munasarjamuutosten pois	230	186	0	186	0	1	1	32	47	0	186	91	78
LC_	Kohdun ja sen kannatins	2 675	183	0	181	3	15	3	43	9	0	183	19	9
KEC	Eturauhasen/siemenrakku	637	179	0	179	0	4	3	61	0	179	0	67	49
HAE	Rinnan korjaus poiston/	567	172	0	162	0	3	3	53	26	0	172	134	143
AB_2	Muu selkäydin/hermojuur	1 266	168	0	160	1	8	5	40	11	67	101	15	6
CEC	Silmälihasten transpos	165	165	0	160	0	1	1	26	97	71	94	163	174
NGU	Polven/säären istute-/f	305	163	0	161	0	2	1	39	67	105	58	110	89
FMD	Aorttaläpän proteesilei	1 372	155	0	155	5	9	8	71	0	85	70	92	102
WX0	Ei anestesiaa	578	152	0	146	5	4	2	39	24	49	103	40	16
KFH	Kivesten/lisäkivesten/s	160	151	0	149	0	1	1	9	75	151	0	91	57
DH_4	Nenävamman leikkaukset	165	150	0	142	0	1	1	29	95	106	44	3	3
QX_3	Muut ihon toimenpiteet	813	147	0	143	2	6	3	45	20	52	95	9	5
NDR	Ranteen ja käden kasvai	154	146	0	145	0	1	1	47	94	67	79	104	107
AAD	Aivo- ja kalloammojen	977	144	0	133	6	7	4	65	0	91	53	12	8
DQ_2	Kurkunpään kirurgia	216	143	0	122	0	2	1	51	76	90	53	49	38
JL_	Haiman diagnostinen rad	639	136	0	132	1	5	4	59	5	60	76	13	11
NHF	Nilkan/jalkaterän nivel	144	134	0	133	0	1	1	38	80	67	67	89	62
ELB	Sylkirauhasen tutkimus-	163	133	0	133	0	1	1	51	11	62	71	76	73
NFC	Lonkan tekoniveliin uus	762	131	0	122	2	6	4	70	0	59	72	65	53
JGB	Peräsuolen tyvistyslei	927	127	0	127	1	7	7	64	2	59	68	36	19
NDE	Ranne-/käsinielkapseli	126	125	0	125	0	1	1	42	84	75	50	80	65
NHQ	Nilkan/jalkaterän amput	742	123	0	112	1	6	5	66	7	90	33	36	15
NHM	Jalkaterän muut pehmytk	123	122	0	117	0	1	1	48	80	41	81	101	94
QCE	Yläraajaiho/subkutismuu	328	121	0	119	0	3	1	48	54	61	60	72	36
XX_2	Muut paikantamattomat t	246	121	0	104	0	2	1	30	33	45	76	46	25
AAC	Aivoverisuonien leikkau	1 181	120	0	115	4	10	8	55	0	54	66	52	42

Toimenpiteelliset hoitokasot 2010 - Vårdperioder med åtgärder 2010

Liitetaulukko Bilagetabell 8

Sairaanhoitopiirien yleisimmät toimenpideryhmät hoitokasnon mukaan - Åtgärdsgrupper per sjukvårdsdistrikt efter vårdperiod

Nomeskon suomalaisen version mukaan - Enligt Nomeskos finska version

		Hoito- päivät	Hoito- kasnot	Muu pää- tai sivu- toimenpide	Potilaat	Kuolleet	Hoitoajan keskiarvo	Hoitoajan mediaani	Keski- ikä	Yhden päivän aikana %	Hoito- kasnoja miehillä	Hoito- kasnoja naisilla	Jonotus- ajan keski- arvo	Jonotus- ajan mediaani
													Åtgärder hos kvinnor	Medel- våntetid
		Vård- Vårddygn	perioder	Tillägskod för åtgärd	Patienter	Döda	Medel- vårdtid	Median- vårdtid	Medel ålder	Ett dygn %	Åtgärder hos män	hos kvinnor	Medel- våntetid	Median- våntetid
JBC	Gastroesophagealisen re	919	120	0	117	0	8	1	47	18	62	58	129	135
NFL	Reiden lihas- ja jännel	224	120	0	116	0	2	1	50	34	74	46	42	16
JHD	Peräaukon sulkijalihaks	149	119	0	106	0	1	1	45	64	66	53	68	52
JDF	Mahalaukun pienennys, l	368	118	0	118	0	3	3	47	1	25	93	52	48
KBV	Muita virtsanjohtimien	382	116	0	97	1	3	1	49	40	57	59	69	41
BBA	Lisäkylpirauhasten leik	152	113	0	112	0	1	1	60	3	37	76	133	100
CJB	Jälkikäihin vuoksi teht	113	113	0	113	0	1	1	71	100	36	77	61	21
NDU	Ranteen/käden istute-/k	116	112	0	110	0	1	1	43	92	66	46	51	28
AAF	Aivonestekierron säätel	589	111	0	94	2	5	4	51	2	51	60	54	26
CCD	Kyynelrauhas/kyyneltiek	112	111	0	107	0	1	1	61	81	30	81	177	163
NH_	Nilkan ja jalkaterän di	566	109	0	104	1	5	4	58	6	61	48	23	12
QDG	Alaraajojen kroon haav/	965	108	0	102	1	9	6	66	1	60	48	33	14
CBJ	Riippuluomen leikkaukse	107	107	0	103	0	1	1	59	95	50	57	181	169
FX_3	Muut sydämen toiminnan	653	107	0	105	3	6	2	36	10	61	46	191	158
CC_2	Muut kyynelrauhas ja ky	104	104	0	96	0	1	1	2	99	46	58	66	68
CKC	Lasiais-/retinaleikkauk	133	101	0	93	0	1	1	53	40	59	42	7	2
NBU	Olkapää/-varsi, istute-/	124	100	0	99	0	1	1	42	81	70	30	84	80
CBN	Luomen virheasennon kor	102	99	0	96	0	1	1	72	98	54	45	116	97
NBA	Olkapää/olkavarsieksplo	103	99	0	99	0	1	1	48	44	49	50	110	104
JFG	Suoliavanteen/säiliöava	517	98	0	97	1	5	4	56	1	62	36	51	32
KC_	Virtsarakon diagnostine	273	98	0	97	1	3	3	30	12	52	46	20	7
NX_	Muu tuki- ja liikuntael	390	98	0	98	0	4	2	45	13	58	40	21	14
KAC	Munuaisen poistot	687	97	0	97	0	7	6	63	0	48	49	36	28
NCU	Kyynärniveli/-varsi- ist	97	97	0	97	0	1	1	32	92	44	53	99	90
W_1	Hematologiset diagnosti	896	97	0	95	1	9	5	51	10	53	44	8	4
DH_7	Nenän muovaus tai rekon	106	96	0	96	0	1	1	37	51	65	31	159	167
GD_2	Muut keuhkojen toimenpi	176	96	0	93	1	2	1	64	48	49	47	9	7
JDW	Muut ventrikkeli/duoden	284	96	0	73	0	3	1	65	23	57	39	30	20
LBE	Munanjohtimien poistot	117	95	0	95	0	1	1	35	25	0	95	76	64

Toimenpiteelliset hoitajakset 2010 - Vårdperioder med åtgärder 2010

Liitetaulukko Bilagetabell 8

Sairaanhoitopiirien yleisimmät toimenpideryhmät hoitajakson mukaan - Åtgärdsgrupper per sjukvårdsdistrikt efter vårdperiod

Nomeskon suomalaisen version mukaan - Enligt Nomeskos finska version

		Hoito- päivät	Hoito- jaksot	Muu pää- tai sivu- toimenpide	Potilaat	Kuolleet	Hoitoajan keskiarvo	Hoitoajan mediaani	Keski- ikä	Yhden päivän aikana %	Hoito- jaksoja miehillä	Hoito- jaksoja naisilla	Jonotus- ajan keski- arvo	Jonotus- ajan mediaani
		Vård- Vårddygn	Vård- perioder	Tillägskod för åtgärd	Patienter	Döda	Medel- vårdtid	Median- vårdtid	Medel ålder	Ett dygn %	Åtgärder hos män	Åtgärder hos kvinnor	Medel- väntetid	Median- väntetid
EN_	Nielun ja ympäröivien k	305	93	0	90	0	3	3	45	5	46	47	11	3
PD_2	Aortan alaosan ja lonkk	282	92	0	88	1	3	1	71	7	62	30	38	19
ENC	Nielu/ymp pehmytkudosko	127	91	0	90	0	1	1	45	67	59	32	93	84
LC_2	Kohdun tähytykset	103	91	0	91	0	1	1	45	91	0	91	52	43
NG_	Polven ja säären diagno	360	91	0	89	0	4	2	49	13	39	52	123	22
R35	Ammatillista kuntoutumi	13 231	91	0	72	1	145	60	52	0	53	38	21	8
NFH	Lonkkanivelen repositio	221	90	0	62	2	3	1	65	8	36	54	46	46
DD_	Kuuloluiden leikkaukset	91	89	0	87	0	1	1	44	88	35	54	158	169
NBF	Olkanivelen nivelkalvo/	95	89	0	89	0	1	1	50	70	56	33	104	99
QX_2	Ihon muut tutkimukset	388	89	0	79	0	4	1	19	58	56	33	59	20
EJC	Kielen/suunpohjan korja	206	88	0	86	0	2	1	10	74	56	32	86	87
QBA	Vartalon biopsiat, aukai	451	86	0	85	0	5	2	42	19	50	36	79	25
DA_	Korvalehden leikkaukset	97	85	0	81	0	1	1	33	78	46	39	101	76
PC_	Vatsa-aortan yläp ja si	301	84	0	81	1	4	2	66	7	47	37	48	33
FPB	Muu supravent rytmihäir	131	83	0	80	0	2	1	49	0	59	24	111	130
NDA	Ranne-/käsivielien eks	85	83	0	82	0	1	1	37	86	43	40	127	138
JDB	Mahalaukun avanneleikka	599	82	0	79	4	7	2	57	5	50	32	26	8
JLW	Muut haiman leikkaukset	256	82	0	68	0	3	1	55	10	64	18	28	17
NDF	Ranteen/käden nivelkalv	82	82	0	82	0	1	1	44	95	43	39	134	133
NFU	Lonkan/reiden istute-/k	286	81	0	79	0	4	1	43	47	46	35	92	49
PGU	Uusintakorjus epäanat o	145	81	0	81	2	2	1	66	1	60	21	53	41
NCF	Kyynärnivelkalvo-/nivel	101	80	0	77	0	1	1	41	74	48	32	92	88
PEH	Ohitukset reisivaltimos	632	80	0	79	1	8	5	68	0	57	23	47	22
NF_	Lonkan ja reiden diagno	472	79	0	78	0	6	3	57	13	33	46	37	14
PE_	Muut reisivaltimoiden t	148	79	0	75	1	2	2	73	0	41	38	41	26
DM_5	Seulalokeroiden ja seul	89	78	0	77	0	1	1	46	53	49	29	99	92
JD_4	Mahan ja pohjukaissuole	476	77	0	75	4	6	2	18	8	36	41	35	25
KDV	Muita virtsaputken leik	92	77	0	70	0	1	1	56	27	70	7	73	57
NGC	Polven tekonivielien uus	358	76	0	71	0	5	4	68	0	22	54	80	74

Toimenpiteelliset hoitajakset 2010 - Vårdperioder med åtgärder 2010

Liitetaulukko Bilagetabell 8

Sairaanhoitopiirien yleisimmät toimenpideryhmät hoitajakson mukaan - Åtgärdsgrupper per sjukvårdsdistrikt efter vårdperiod

Nomeskon suomalaisen version mukaan - Enligt Nomeskos finska version

		Hoito- päivät	Hoito- jakset	Muu pää- tai sivu- toimenpide	Potilaat	Kuolleet	Hoitoajan keskiarvo	Hoitoajan mediaani	Keski- ikä	Yhden päivän aikana %	Hoito- jaksoja miehillä	Hoito- jaksoja naisilla	Jonotus- ajan keski- arvo	Jonotus- ajan mediaani
WX1	Paikalliset puudutukset	107	76	0	67	1	1	1	64	96	37	39	25	21
KFC	Kivesten/siemenjohtimie	119	75	0	75	1	2	1	49	16	74	1	27	15
EDC	Alaleuan korjaamisleikk	154	74	0	72	0	2	1	34	8	47	27	41	43
EEC	Yläleuan korjaamisleikk	130	74	0	73	0	2	1	35	27	52	22	44	8
GAA	Rintaontelon tähytykse	771	74	0	73	3	10	8	57	1	49	25	12	10
MAG	Synnytyksen poikkeavan	245	74	0	74	0	3	3	30	0	0	74	3	2
NBB	Olkapään tekonivelleikk	198	74	0	72	0	3	2	66	1	26	48	102	94
CGG	Sarveis-/kovakalvon kor	77	72	0	66	0	1	1	44	90	49	23	76	56
NFQ	Lonkan/reiden amputaati	514	72	0	67	2	7	6	78	0	34	38	16	10
JCA	Ruokatorven aukaisu/pai	150	70	0	36	1	2	1	25	39	41	29	40	13
KFA	Kives/siemenjohdin tutk	142	70	0	70	0	2	1	23	30	70	0	32	13
NB_	Olkapään ja olkavarren	345	69	0	69	0	5	2	62	17	27	42	19	26
NCL	Kyynärvarren lihas- ja	79	69	0	68	0	1	1	46	74	39	30	82	65
PJA	Imusolmukkeiden tutkimu	227	69	0	69	0	3	1	59	55	26	43	14	10
NE_	Lantion diagnostinen ra	264	67	0	67	0	4	2	65	12	24	43	65	20
QCB	Yläraajaihon ompelut/si	545	67	0	61	0	8	5	41	16	43	24	66	3
DM_9	Muut sivuonteloiden toi	388	65	0	64	0	6	5	50	3	38	27	7	7
ABD	Selkäydin/juurileikk,ki	197	64	0	44	0	3	1	50	34	25	39	122	109
CJF	Muut tekomykiöleikkauks	65	64	0	59	0	1	1	64	94	27	37	33	24
QBJ	Esteettiset vartalon ih	90	64	0	61	0	1	1	47	52	9	55	129	133
JFA	Paikalliset ohut-/paksu	510	63	0	62	0	8	4	62	0	40	23	40	21
KCV	Muita virtsarakon leikk	78	63	0	60	0	1	1	55	68	19	44	130	141
PFH	Ohitukset a.fem/popl sä	742	63	0	62	1	12	9	75	0	34	29	21	20
DE_2	Kartiolisäkkeen ja ohim	80	62	0	61	0	1	1	39	8	33	29	162	170
GDC	Keuhkolohkojen poistole	454	62	0	61	0	7	7	64	0	36	26	36	36
LBF	Munanjohdintoimenpiteet	62	62	0	62	0	1	1	31	92	0	62	68	57
NGK	Säären ja polvilumpion	141	62	0	61	0	2	2	33	29	37	25	86	79
WX9	Resuskitaatio	391	62	0	62	14	6	3	38	13	27	35	37	14
AAK	Kallon/kovakalvon leikk	470	61	0	53	1	8	3	30	3	31	30	63	34

Toimenpiteelliset hoitajakset 2010 - Vårdperioder med åtgärder 2010

Liitetaulukko Bilagetabell 8

Sairaanhoitopiirien yleisimmät toimenpideryhmät hoitajakson mukaan - Åtgärdsgrupper per sjukvårdsdistrikt efter vårdperiod

Nomeskon suomalaisen version mukaan - Enligt Nomeskos finska version

		Hoito- päivät	Hoito- jakset	Muu pää- tai sivu- toimenpide	Potilaat	Kuolleet	Hoitoajan keskiarvo	Hoitoajan mediaani	Keski- ikä	Yhden päivän aikana %	Hoito- jaksoja miehillä	Hoito- jaksoja naisilla	Jonotus- ajan keski- arvo	Jonotus- ajan mediaani
		Vård- Vårddygn	Vård- perioder	Tillägskod för åtgärd	Patienter	Döda	Medel- vårdtid	Median- vårdtid	Medel ålder	Ett dygn %	Åtgärder hos män	Åtgärder hos kvinnor	Medel- väntetid	Median- väntetid
QBB	Vartalon ihoaavojen om	542	61	0	54	0	9	4	51	11	24	37	23	7
GX_2	Muut rintaontelon diagn	168	59	0	57	0	3	1	39	42	31	28	77	39
NAJ	Selkämurtumaleikkaukset	528	59	0	59	0	9	7	49	0	40	19	0	0
NB_2	Olkapään ja olkavarren	111	58	0	57	0	2	1	52	71	19	39	29	15
GAC	Keuhkopussin leikkaukse	472	57	0	57	0	8	7	48	0	38	19	39	16
JCF	Ruokatorviproteesin ase	362	57	0	50	0	6	4	66	2	32	25	15	10
ND_	Ranteen ja käden diagno	211	57	0	52	0	4	2	52	21	28	29	24	14
JAL	Vatsakalvo/vierasesine/	236	56	0	56	0	4	1	39	59	7	49	72	43
PBL	AV-fistelien tekemiset,	119	56	0	51	0	2	2	64	4	39	17	34	28
UJC	Ruokatorven tähytykset	141	55	0	54	1	3	1	50	51	33	22	23	18
DH_2	Nenän tähytys	110	54	0	51	0	2	1	40	67	36	18	85	77
ENB	Nielun/ymp pehmytkudosp	61	54	0	53	0	1	1	28	28	25	29	80	81
PAF	Trombendarrektomiat,a	206	54	0	51	0	4	3	67	0	41	13	26	17
EFA	Leukaluiden muutosten p	63	53	0	53	0	1	1	44	53	33	20	37	28
GC_	Keuhkoputkien diagnosti	555	53	0	51	0	11	9	54	11	27	26	13	6
NHE	Nilkka/jalkateränivelsi	62	52	0	51	0	1	1	34	62	24	28	97	63
R51	Apuvälinepalvelut	561	52	0	52	1	11	6	63	0	31	21	71	70
FC_3	Rinta- ja rinta-vatsa-a	469	51	0	49	1	9	9	58	4	46	5	119	124
R11	Kuntoutuksen yleisarvio	1 164	51	0	50	0	23	13	10	8	26	25	46	20
JFH	Paksusuolen poistot	655	50	0	50	2	13	9	45	2	29	21	93	84
AE_	Sähköstimulaatio ja säh	2 027	49	0	35	0	41	25	50	8	13	36	25	27
LC_3	Muut kohdun toimenpitee	206	49	0	49	0	4	1	36	80	0	49	40	28
NFF	Lonkan nivelkalvo-/nive	56	49	0	46	0	1	1	39	53	23	26	100	85
NGQ	Polven/säären amputaati	503	48	0	46	0	11	7	68	0	33	15	45	18
CD_	Silmämunan diagnostiset	47	47	0	24	0	1	1	4	98	35	12	67	46
PDG	Aneurysmakorjaukset,aor	498	47	0	47	5	11	9	71	0	40	7	76	63
R55	Muut kuntoutuspalvelut	1 599	47	0	42	0	34	27	15	0	24	23	18	19
JGC	Peräsuolen korjausleikk	135	46	0	45	0	3	2	58	0	7	39	88	65
KDH	Virtsaputken korjaavat	101	46	0	42	0	2	1	46	22	37	9	114	90

Toimenpiteelliset hoitajakset 2010 - Vårdperioder med åtgärder 2010

Liitetaulukko Bilagetabell 8

Sairaanhoitopiirien yleisimmät toimenpideryhmät hoitajakson mukaan - Åtgärdsgrupper per sjukvårdsdistrikt efter vårdperiod

Nomeskon suomalaisen version mukaan - Enligt Nomeskos finska version

		Hoito- päivät	Hoito- jakset	Muu pää- tai sivu- toimenpide	Potilaat	Kuolleet	Hoitoajan keskiarvo	Hoitoajan mediaani	Keski- ikä	Yhden päivän aikana %	Hoito- jaksoja miehillä	Hoito- jaksoja naisilla	Jonotus- ajan keski- arvo	Jonotus- ajan mediaani
ACB	Ääreishermojen paikalli	55	45	0	45	0	1	1	40	73	21	24	86	60
GA_	Rintaontelon seinämän,	276	45	0	45	4	6	4	56	9	23	22	15	7
JGA	Peräsuolen avaukset/pai	129	45	0	39	0	3	1	51	40	22	23	44	23
PX_	Muu verisuonten tai imu	176	45	0	45	2	4	2	60	16	25	20	19	8
CK_	Silmänpohjan diagnostis	328	44	0	42	0	8	5	50	9	24	20	60	17
EB_	Hampaiston diagnostinen	225	44	0	44	0	5	3	48	7	26	18	11	6
EJB	Kielen ja suunpohj pois	256	44	0	41	0	6	2	52	36	21	23	37	10
FPG	Pysyvän defibrillaattor	240	44	0	44	0	6	2	58	2	34	10	14	11
KBE	Virtsanjohdinkivien poi	116	44	0	43	0	3	2	51	2	25	19	42	32
QBG	Vartalon haavojen/avant	314	44	0	41	2	7	6	60	7	23	21	39	29
WW_	Kantasolusiirrot	1 246	44	0	42	0	28	27	45	0	27	17	36	27
NDK	Ranne- ja käsiluiden lu	45	43	0	42	0	1	1	39	77	18	25	134	119
NGM	Polven/säären muut pehm	66	43	0	43	0	2	1	36	72	26	17	90	84
NHA	Nilkan/jalkaterän ekspl	57	42	0	42	0	1	1	38	69	23	19	118	102
PF_	Muut polven, säären tai	89	42	0	42	1	2	2	72	2	22	20	32	16
QAJ	Esteettiset pään/kaulan	54	42	0	41	0	1	1	53	40	8	34	159	170
CBE	Entropiumin leikkaukset	41	41	0	39	0	1	1	73	100	17	24	114	67
QX_	Ihon diagnostinen radio	224	41	0	41	0	6	4	50	10	18	23	90	90
GBB	Henkitorven avanneleikk	667	40	0	37	5	17	9	55	13	22	18	37	13
GDB	Keuhkojen osien poistol	161	40	0	40	0	4	3	56	0	17	23	40	37
KD_	Virtsaputken diagnostin	42	40	0	36	1	1	1	56	85	37	3	13	10
NDQ	Käden/sormien amputaati	95	40	0	36	0	2	1	47	45	30	10	54	24
EFB	Leukojen korjaamisleikk	68	39	0	38	0	2	1	36	62	26	13	49	33
GDA	Keuhkobiopiat/keuhkon a	139	39	0	38	0	4	2	54	3	22	17	47	21
GEA	Välikarsinan täyhystykse	79	39	0	39	0	2	1	59	3	25	14	16	13
LFF	Bartholinin rauhasen I	50	39	0	39	0	1	1	40	69	0	39	42	40
PAN	Valtimoplastiat,aorttak	176	39	0	39	0	5	4	70	0	27	12	23	13
PJ_2	Muut imuteiden toimenpi	126	39	0	39	0	3	1	59	36	20	19	9	8
KAS	Munuaisensiirrot/liitty	761	38	0	38	0	20	19	49	0	26	12	515	435

Toimenpiteelliset hoitajakset 2010 - Vårdperioder med åtgärder 2010

Liitetaulukko Bilagetabell 8

Sairaanhoitopiirien yleisimmät toimenpideryhmät hoitajakson mukaan - Åtgärdsgrupper per sjukvårdsdistrikt efter vårdperiod

Nomeskon suomalaisen version mukaan - Enligt Nomeskos finska version

			Muu pää- tai sivu- toimenpide	Potilaat	Kuolleet	Hoitoajan keskiarvo	Hoitoajan mediaani	Keski- ikä	Yhden päivän aikana %	Hoito- jaksoja miehillä	Hoito- jaksoja naisilla	Jonotus- ajan keski- arvo	Jonotus- ajan mediaani	
	Hoito- päivät	Hoito- jakset												
		Vård- Vårddygn	Tillägskod för åtgärd	Patienter	Döda	Medel- vårdtid	Median- vårdtid	Medel ålder	Ett dygn %	Åtgärder hos män	Åtgärder hos kvinnor	Medel- väntetid	Median- väntetid	
ND_2	Ranteen ja käden muut t	80	38	0	38	0	2	1	30	29	24	14	17	10
PEF	Trombendarterektomi, r	238	38	0	37	0	6	4	72	0	24	14	54	26
QDA	Alaraajojaihon biopsiat	250	38	0	38	0	7	6	50	3	27	11	43	43
JLC	Haiman poistoleikkaukse	545	37	0	37	0	15	11	61	0	19	18	25	15
LFB	Biopsiat ulkosynnyttimi	39	37	0	35	0	1	1	48	86	1	36	55	36
NCK	Kyynärvarren luuleikkau	45	37	0	37	0	1	1	47	46	16	21	124	142
NGL	Säären lihas- ja jännel	53	37	0	37	0	1	1	34	62	22	15	103	92
NH_2	Muut nilkan ja jalkater	388	37	0	36	0	11	2	42	22	18	19	94	111
CFB	Sidekalvoompelut/vieras	41	36	0	27	0	1	1	62	94	18	18	3	3
FN_2	Muut sepevaltimotoimen	70	36	0	36	0	2	1	65	50	20	16	49	29
FX_4	Sydämen katetrisointi	117	36	0	34	0	3	2	28	14	16	20	62	34
JAG	Harv tyrä/vatsanpeitepu	141	36	0	36	0	4	1	48	25	15	21	116	100
NGH	Polvinivelen/-lumpion r	73	36	0	35	0	2	1	25	44	15	21	130	118
CBF	Ektropiumin leikkaukset	36	35	0	35	0	1	1	75	97	21	14	143	126
CGE	Sarveis-/kovakalvokudos	35	35	0	34	0	1	1	57	97	13	22	188	193
JDA	Mahalaukun avaukset/pai	173	35	0	33	0	5	4	62	0	25	10	50	36
DC_2	Korvan täyhystystoimenpi	34	34	0	30	0	1	1	9	100	21	13	66	27
DM_6	Otsaonteloiden kirurgis	49	34	0	32	0	1	1	43	41	21	13	74	79
NBH	Olkapään nivelien repos	67	34	0	32	0	2	1	58	21	17	17	7	2
NFK	Reisiluun luuleikkaukse	145	33	0	32	0	4	3	19	24	14	19	135	59
DQ_	Kurkunpään täyhystys	65	32	0	31	2	2	1	34	72	17	15	41	36
HA_	Rintarauhasen diagnosti	171	32	0	32	0	5	3	54	13	0	32	47	18
JC_	Ruokatorven diagnostine	308	32	0	32	0	10	5	61	6	20	12	11	9
JJB	Maksakudoksen poistolei	261	32	0	32	0	8	8	61	0	11	21	18	15
LEB	Bipsiat/paik muutosten	32	32	0	29	0	1	1	49	75	0	32	53	36
QCA	Yläraajaiho/subk biopsi	169	32	0	30	0	5	4	37	13	25	7	69	15
LDC	Osittaiset kohdunkaulan	31	31	0	31	0	1	1	37	94	0	31	40	33
MAA	Kohdun sisäiset/sikiöto	167	31	0	28	0	5	4	32	0	0	31	7	7
UEL	Sylkirauhastiehyeiden t	31	31	0	28	0	1	1	51	100	13	18	137	153
AEA	Herm ärs ja inji laitte	70	30	0	27	0	2	1	53	43	20	10	55	29

Toimenpiteelliset hoitokasot 2010 - Vårdperioder med åtgärder 2010

Liitetaulukko Bilagetabell 8

Sairaanhoitopiirien yleisimmät toimenpideryhmät hoitokasnon mukaan - Åtgärdsgrupper per sjukvårdsdistrikt efter vårdperiod

Nomeskon suomalaisen version mukaan - Enligt Nomeskos finska version

			Muu pää- tai sivu- toimenpide	Potilaat	Kuolleet	Hoitoajan keskiarvo	Hoitoajan mediaani	Keski- ikä	Yhden päivän aikana %	Hoito- jaksoja miehillä	Hoito- jaksoja naisilla	Jonotus- ajan keski- arvo	Jonotus- ajan mediaani	
	Hoito- päivät	Hoito- kasnot												
		Vård- Vårddygn	Tillägskod för åtgärd	Patienter	Döda	Medel- vårdtid	Median- vårdtid	Medel ålder	Ett dygn %	Åtgärder hos män	Åtgärder hos kvinnor	Medel- våntetid	Median- våntetid	
CAC	Silmäkuopan seinämien l	106	30	0	29	0	4	1	40	13	24	6	22	8
ABB	Selkäytim. ja hermojuur	128	29	0	28	0	4	4	44	0	13	16	38	13
CGF	Sarveis/kovakalvoperfor	58	29	0	26	0	2	1	59	52	15	14	10	3
FPJ	Tahdistimen/sis defibri	37	29	0	28	0	1	1	63	28	22	7	41	27
JAK	Vatsaontelon kanavoinni	175	29	0	29	0	6	2	56	7	17	12	13	11
KCH	Virtsarakon korjaavat I	169	29	0	28	1	6	4	55	7	18	11	72	47
LFE	Vulva/perineum, korjaava	36	29	0	28	0	1	1	32	66	0	29	88	80
QCD	Yläraajojen palovammale	119	29	0	21	0	4	1	20	38	25	4	4	3
QDD	Alaraajojen palovammale	247	29	0	24	0	9	4	40	24	25	4	4	4
EHC	Suulaen korjaamisleikka	106	28	0	27	0	4	3	13	7	13	15	122	81
JL_3	Muut haiman toimenpitee	55	28	0	25	0	2	1	68	46	14	14	6	6
NFM	Reiden muut pehmytkudos	89	28	0	27	0	3	1	54	46	10	18	68	58
DC_4	Muut tärykalvon ja väli	27	27	0	27	0	1	1	6	100	10	17	31	22
GAE	Rintaontelon seinämän p	176	27	0	27	1	7	4	47	4	16	11	96	29
JCC	Ruokatorven poistoleikk	449	27	0	27	0	17	15	57	0	19	8	41	27
KAD	Munuaisen osien poistot	197	27	0	27	0	7	6	55	0	15	12	48	37
KF_	Kivesten ja kivespussin	78	27	0	27	0	3	2	43	19	27	0	0	0
NC_	Kyynärpään ja kyynärvar	80	27	0	26	0	3	1	28	33	16	11	18	18
CKE	Suoni/verkkokalvon kasv	36	26	0	15	0	1	1	58	31	24	2	18	11
JAA	Vatsanpeitteet, paik muu	133	26	0	26	1	5	1	48	46	11	15	75	41
JFK	Kiinnikkeiden irrotukse	217	26	0	26	0	8	7	61	0	10	16	12	12
KB_2	Virtsanjohtimien tähyt	55	26	0	26	0	2	1	59	8	18	8	53	35
NDT	Käden/ranteen erityiset	50	26	0	25	0	2	1	17	54	16	10	210	155
NG_2	Muut polven ja säären t	149	26	0	26	0	6	3	48	0	14	12	6	6
BCA	Lisämunuhaisten leikkauk	58	25	0	25	0	2	2	58	0	12	13	114	140
CBH	Luomikulman/silmäluomre	25	25	0	22	0	1	1	49	96	12	13	48	22
FFC	Eteisväliseinäaukon (AS	91	25	0	25	0	4	2	28	0	9	16	121	105
KE_	Prostatan ja rakkularau	235	25	0	24	0	9	4	68	0	24	1	20	20
NEJ	Lantion murtuman korjau	235	25	0	25	0	9	6	55	0	14	11	7	7

Toimenpiteelliset hoitajakset 2010 - Vårdperioder med åtgärder 2010

Liitetaulukko Bilagetabell 8

Sairaanhoitopiirien yleisimmät toimenpideryhmät hoitajakson mukaan - Åtgärdsgrupper per sjukvårdsdistrikt efter vårdperiod

Nomeskon suomalaisen version mukaan - Enligt Nomeskos finska version

		Hoito- päivät	Hoito- jakset	Muu pää- tai sivu- toimenpide	Potilaat	Kuolleet	Hoitoajan keskiarvo	Hoitoajan mediaani	Keski- ikä	Yhden päivän aikana %	Hoito- jaksoja miehillä	Hoito- jaksoja naisilla	Jonotus- ajan keski- arvo	Jonotus- ajan mediaani
AAG	Stereotaktiset aivotila	83	24	0	24	0	4	3	56	4	12	12	105	28
JAP	Vatsaontelon kiinnikkei	125	24	0	24	1	5	4	51	25	5	19	91	93
JFF	Ohut- ja paksusuolen ent	375	24	0	24	0	16	10	66	0	13	11	79	68
NFR	Lonkan ja reiden kasvai	140	24	0	23	0	6	5	52	13	12	12	26	22
R31	Sopeutumisvalmennus	825	24	0	23	0	34	16	42	0	6	18	0	0
DH_6	Nenäverenvuodon hoito	116	23	0	23	0	5	2	52	22	16	7	88	84
JLB	Haiman aukaisut/kanavoi	39	23	0	16	0	2	1	55	35	17	6	29	28
LCF	Kohdunvieruskudosmuutos	44	23	0	23	0	2	1	35	30	0	23	100	109
NDB	Ranteen ja käden tekoni	28	23	0	23	0	1	1	57	0	1	22	143	145
PEE	Tromb/embolektomi, rei	120	23	0	22	1	5	3	77	0	12	11	0	0
CCA	Kyynelrauhas/kyyneltie	22	22	0	22	0	1	1	24	100	4	18	121	94
CFD	Sidekalvon korjaamislei	66	22	0	15	0	3	1	62	73	12	10	16	3
CHF	Sädekehän leikkaukset	22	22	0	20	0	1	1	59	100	16	6	17	14
FKB	Annuloplastiat mitraali	192	22	0	22	0	9	8	59	0	15	7	122	130
NCM	Kyynärvarren muut pehmy	36	22	0	21	0	2	1	53	64	15	7	75	54
NGR	Polven ja säären kasvai	47	22	0	22	0	2	1	42	41	13	9	48	46
PA_2	Aortan kaaresta lähtevi	218	22	0	22	0	10	6	75	5	12	10	4	4
PDH	Ohitukset aortan alaosa	267	22	0	22	0	12	9	65	0	9	13	54	56
QBD	Vartalon palovammaleikk	134	22	0	17	1	6	3	42	23	17	5	3	3
QDH	Varpaan kynsien toimenp	23	22	0	22	0	1	1	32	95	15	7	31	22
SAA	Suun ja hampaiston tutk	89	22	0	20	0	4	3	8	18	14	8	212	195
WX2	Johtopuudutukset	105	22	0	22	0	5	3	33	0	2	20	4	4
CFC	Sidekalvomuutosten pois	21	21	0	21	0	1	1	44	100	10	11	109	49
ENA	Nielun/ymp pehmytkudosb	71	21	0	21	0	3	3	34	14	13	8	37	42
NGT	Polven/säären erityiset	33	21	0	21	0	2	1	54	43	6	15	35	10
NHR	Jalkaterän kasvainten I	32	21	0	20	0	2	1	43	67	11	10	78	36
PHB	Laskimoiden sitomiset	23	21	0	21	0	1	1	58	76	10	11	149	146
AXX	Muut hermoston pientoim	142	20	0	20	0	7	4	12	0	9	11	1	1
EAB	Huulien korjaamistoimen	42	20	0	20	0	2	2	20	35	11	9	78	71

Toimenpiteelliset hoitajakset 2010 - Vårdperioder med åtgärder 2010

Liitetaulukko Bilagetabell 8

Sairaanhoitopiirien yleisimmät toimenpideryhmät hoitajakson mukaan - Åtgärdsgrupper per sjukvårdsdistrikt efter vårdperiod

Nomeskon suomalaisen version mukaan - Enligt Nomeskos finska version

		Hoito- päivät	Hoito- jaksot	Muu pää- tai sivu- toimenpide	Potilaat	Kuolleet	Hoitoajan keskiarvo	Hoitoajan mediaani	Keski- ikä	Yhden päivän aikana %	Hoito- jaksoja miehillä	Hoito- jaksoja naisilla	Jonotus- ajan keski- arvo	Jonotus- ajan mediaani
		Vård- Vårddygn	Vård- perioder	Tillägskod för åtgärd	Patienter	Döda	Medel- vårdtid	Median- vårdtid	Medel ålder	Ett dygn %	Åtgärder hos män	Åtgärder hos kvinnor	Medel- väntetid	Median- väntetid
EBB	Hampaiden kir. korjaami	30	20	0	19	0	2	1	50	50	13	7	47	47
JDC	Mahalaukun osien poisto	260	20	0	20	1	13	10	66	0	12	8	38	22
HUS														
Helsinki														
CJE	Kaihileikk uä-tekniikka	5 775	5 771	0	4 380	0	1	1	73	100	1 895	3 876	178	213
MA_3	Muut raskauden ja synny	11 364	4 043	0	4 043	0	3	3	30	1	0	4 043	3	2
R41	Terapiat	28 934	3 127	0	2 834	43	9	5	58	8	1 558	1 569	40	13
NGD	Polven nivelkierukkalei	1 245	1 223	0	1 197	0	1	1	49	92	692	531	69	62
EMB	Nielurisojen/kitarisan	1 198	1 096	0	1 092	0	1	1	16	90	525	571	98	86
MCA	Keisarileikkaus	4 413	1 045	0	1 045	0	4	4	32	0	0	1 045	13	12
GD_	Keuhkojen diagnostinen	4 784	1 015	0	942	36	5	3	50	10	599	416	22	9
NFB	Lonkan tekonivelleikkau	5 151	961	0	944	20	5	4	71	0	340	621	82	72
JAB	Nivustyrän leikkaukset	1 095	927	0	918	0	1	1	53	60	825	102	77	56
FN_	Sepelvaltimoiden diagno	3 987	924	0	882	15	4	2	67	20	606	318	22	4
WX8	Tehohoito	4 660	782	0	750	29	6	3	18	21	388	394	84	95
JEA	Umpilisäkkeen poistot	1 316	737	0	737	0	2	1	37	11	348	389	79	50
FX_	Sydämen ja suurten suon	7 926	714	0	680	18	11	6	59	5	403	311	26	13
DC_3	Tärykalvo- ja välikorva	722	708	0	672	0	1	1	8	96	398	310	81	63
JKA	Sappirakon leikkaukset	1 479	691	0	691	1	2	1	54	30	203	488	83	67
NGB	Polven tekonivelleikkau	2 670	683	0	653	1	4	3	69	0	196	487	96	91
ACC	Ääreisherma toimintahäi	703	665	0	609	0	1	1	55	90	190	475	122	129
JX_	Muu vatsaontelon elinte	2 849	648	0	630	17	4	2	49	14	323	325	15	7
WX7	Hengityksen tukeminen	4 430	640	0	619	41	7	2	25	26	355	285	36	29
NHJ	Jalkaterän/varpaiden mu	2 550	610	0	607	0	4	3	48	10	291	319	64	55
ABC	Selkädin/hermojuurideko	1 934	542	0	523	0	4	2	56	8	282	260	69	44
HAB	Rintarauhasen osittaise	673	541	0	521	0	1	1	58	31	16	525	26	21
AA_	Pään diagnostinen radio	5 291	529	0	513	43	10	3	54	9	255	274	36	13
LCH	Raskauden keskeyttämis	560	529	0	507	0	1	1	28	84	0	529	4	4
JD_2	Mahalaukun tähytykset	1 955	498	0	478	8	4	2	56	22	277	221	100	27

Toimenpiteelliset hoitajakset 2010 - Vårdperioder med åtgärder 2010

Liitetaulukko Bilagetabell 8

Sairaanhoitopiirien yleisimmät toimenpideryhmät hoitajakson mukaan - Åtgärdsgrupper per sjukvårdsdistrikt efter vårdperiod

Nomeskon suomalaisen version mukaan - Enligt Nomeskos finska version

		Hoito- päivät	Hoito- jaksot	Muu pää- tai sivu- toimenpide	Potilaat	Kuolleet	Hoitoajan keskiarvo	Hoitoajan mediaani	Keski- ikä	Yhden päivän aikana %	Hoito- jaksoja miehillä	Hoito- jaksoja naisilla	Jonotus- ajan keski- arvo	Jonotus- ajan mediaani
		Vård- Vårddygn	Vård- perioder	Tillägskod för åtgärd	Patienter	Döda	Medel- vårdtid	Median- vårdtid	Medel ålder	Ett dygn %	Åtgärder hos män	Åtgärder hos kvinnor	Medel- väntetid	Median- väntetid
LCD	Kohdunpoistot	860	491	0	491	0	2	1	53	0	2	489	73	72
MAE	Imukoppiulosautto	1 696	489	0	489	0	4	3	31	1	0	489	3	3
NGE	Polven nivelside- ja ka	574	471	0	465	0	1	1	32	63	304	167	77	71
MBA	Synnytyksen/keskenmenon	810	464	0	442	0	2	1	32	58	0	464	2	2
NBL	Olkapään/-varren lihas-	557	460	0	455	0	1	1	56	61	284	176	59	48
CKD	Silmän sisäiset lasiais	613	454	0	381	0	1	1	64	42	218	236	58	18
WW_2	Muut immunologiset jat	2 734	444	0	383	13	6	4	45	14	111	333	20	6
NGF	Polven nivelkalvo-/nive	510	443	0	441	0	1	1	41	86	219	224	80	78
NFJ	Reisiluun murtumaleikka	3 482	429	0	416	12	8	8	73	0	153	276	61	48
NHG	Nilkka/jalkateränivelmu	578	399	0	389	0	1	1	60	35	76	323	111	117
WW_3	Vartalon radiologia	1 601	392	0	367	13	4	3	60	20	222	170	14	8
NDJ	Ranne/kämmen/sormimurtu	520	376	0	368	1	1	1	41	60	204	172	69	43
NHK	Jalkaterän luuleikkauks	374	352	0	347	0	1	1	53	64	54	298	114	106
CBB	Paikallisten silmäluomi	348	348	0	341	0	1	1	61	97	107	241	136	153
NBG	Olkapään nivelien muova	341	338	0	332	0	1	1	52	81	173	165	76	67
JFB	Ohut- ja paksusuolen ty	2 617	337	0	335	7	8	6	62	0	147	190	35	18
DM_3	Poskionteloiden kirurgi	336	331	0	325	0	1	1	41	88	133	198	111	115
LCB	Kohtumuutosten poistot	378	330	0	327	0	1	1	47	72	0	330	53	45
NCJ	Kyynärvarren murtumalei	731	325	0	320	0	2	1	45	29	146	179	2	2
KED	Eturauhasen liikakasvun	755	320	0	319	1	2	2	70	7	320	0	121	115
NBJ	Olkapään/olkavarren mur	1 122	314	0	305	0	4	2	49	13	161	153	56	33
LEF	Kohtu-/emätinlaskeutuma	352	312	0	309	0	1	1	64	4	0	312	105	100
PH_2	Muut laskimoiden toimen	3 995	307	0	277	10	13	3	45	31	125	182	30	19
JF_2	Ohut- ja paksusuolen tä	1 851	305	0	292	3	6	2	60	8	137	168	49	26
HAC	Rintarauhasen poistot k	648	303	0	301	0	2	1	62	1	9	294	27	20
WX4	Yleisanestesia	1 014	297	0	252	4	3	1	19	47	154	143	65	34
QBE	Vartaloiho/subkutis, muu	500	290	0	282	1	2	1	43	61	153	137	79	50
JKE	Sappiteiden tmp:t duode	1 118	288	0	254	6	4	2	68	3	137	151	20	11
NDM	Käden jännetuppi-/muut	289	286	0	277	0	1	1	53	92	150	136	148	163
FPE	Pysyvä tahdistin, johdin	1 147	257	0	255	2	5	2	73	4	130	127	18	14

Toimenpiteelliset hoitajakset 2010 - Vårdperioder med åtgärder 2010

Liitetaulukko Bilagetabell 8

Sairaanhoitopiirien yleisimmät toimenpideryhmät hoitajakson mukaan - Åtgärdsgrupper per sjukvårdsdistrikt efter vårdperiod

Nomeskon suomalaisen version mukaan - Enligt Nomeskos finska version

		Hoito- päivät	Hoito- jakset	Muu pää- tai sivu- toimenpide	Potilaat	Kuolleet	Hoitoajan keskiarvo	Hoitoajan mediaani	Keski- ikä	Yhden päivän aikana %	Hoito- jaksoja miehillä	Hoito- jaksoja naisilla	Jonotus- ajan keski- arvo		Jonotus- ajan mediaani
													Medel- väntetid	Median- väntetid	
		Vård- Vårddygn	perioder	Tillägskod för åtgärd	Patienter	Döda	Medel- vårdtid	Median- vårdtid	Medel ålder	Ett dygn %	Åtgärder hos män	Åtgärder hos kvinnor	Medel- väntetid	Median- väntetid	
JAF	Napatyrän leikkaukset	308	249	0	247	0	1	1	46	61	153	96	95	69	
NAG	Selkärangan luudutuslei	1 220	243	0	242	0	5	4	57	0	96	147	96	96	
JAH	Vatsaontelo,tutkimuslei	1 431	241	0	240	7	6	2	47	24	68	173	55	37	
NBE	Olkapään nivelkapseli/-	254	241	0	237	0	1	1	35	81	181	60	78	64	
KCD	Virtsarakon osien tai m	506	235	0	177	0	2	1	71	3	179	56	42	36	
NGJ	Sääri/polvilumpiomurtum	1 813	228	0	215	0	8	6	47	4	115	113	32	22	
PHG	Venojen intraluminaali	228	225	0	224	0	1	1	53	86	68	157	153	159	
CGD	Taittovirheen korjaamis	219	219	0	202	0	1	1	35	100	85	134	46	37	
MA_	Raskauden ja synnytyk.	865	219	0	193	0	4	2	31	11	0	219	5	2	
R12	Kuntoutustutkimus	3 588	208	0	201	1	17	10	64	1	91	117	49	25	
AA_2	Muut pään ja aivojen di	3 717	206	0	199	1	18	7	39	7	117	89	129	69	
FX_2	Elektrokardiografia	1 220	202	0	194	5	6	3	43	11	121	81	52	22	
NGA	Polven/säären tutkimusl	233	197	0	196	0	1	1	42	81	102	95	85	78	
HAD	Rintarauhasen muodon ko	241	192	0	190	0	1	1	45	18	6	186	170	171	
QDB	Alaraajojen haavojen om	2 405	188	0	172	1	13	12	60	2	88	100	26	11	
LAF	Munanjohtimen/munasarja	407	185	0	185	0	2	1	54	31	1	184	46	28	
KGH	Siittimen korjaavat/muo	321	184	0	183	0	2	1	32	76	184	0	144	137	
DH_5	Nenäväliseinän toimenpi	187	183	0	182	0	1	1	41	76	141	42	154	162	
MAC	Synnytyskäynnistys ja e	691	181	0	177	0	4	3	31	1	0	181	3	2	
JHD	Peräaukon sulkijalihaks	227	178	0	143	0	1	1	43	71	93	85	58	51	
KH_	Virtsateiden diagnostin	636	178	0	175	2	4	2	46	6	101	77	23	14	
NHL	Nilkan ja jalkaterän li	202	178	0	176	0	1	1	44	57	112	66	88	75	
BAA	Kilpirauhasen leikkauks	240	177	0	172	0	1	1	49	5	25	152	98	71	
GC_2	Keuhkoputkien tähytyks	1 219	177	0	164	5	7	1	51	44	110	67	40	11	
KA_4	Dialyysi	1 699	176	0	121	11	10	5	59	11	100	76	11	2	
EBA	Hampaiden poistot	547	172	0	169	0	3	1	47	51	104	68	36	18	
KA_5	Muu munuaisten pientoim	492	166	0	132	2	3	1	60	25	100	66	26	15	
MBC	Synnytysvaurioiden korj	569	164	0	164	0	4	3	30	1	0	164	3	3	
LAC	Munasarjamuutosten pois	179	159	0	159	0	1	1	31	58	0	159	76	68	

Toimenpiteelliset hoitokasot 2010 - Vårdperioder med åtgärder 2010

Liitetaulukko Bilagetabell 8

Sairaanhoitopiirien yleisimmät toimenpideryhmät hoitokasnon mukaan - Åtgärdsgrupper per sjukvårdsdistrikt efter vårdperiod

Nomeskon suomalaisen version mukaan - Enligt Nomeskos finska version

		Hoito- päivät	Hoito- kasnot	Muu pää- tai sivu- toimenpide	Potilaat	Kuolleet	Hoitoajan keskiarvo	Hoitoajan mediaani	Keski- ikä	Yhden päivän aikana %	Hoito- kasnoja miehillä	Hoito- kasnoja naisilla	Jonotus- ajan keski- arvo	Jonotus- ajan mediaani
		Vård- Vårddygn	Vård- perioder	Tillägskod för åtgärd	Patienter	Döda	Medel- vårdtid	Median- vårdtid	Medel ålder	Ett dygn %	Åtgärder hos män	Åtgärder hos kvinnor	Medel- väntetid	Median- väntetid
WX0	Ei anestesiaa	788	157	0	152	4	5	1	39	33	42	115	60	49
PHD	Laskimoiden poistot	157	156	0	155	0	1	1	50	88	51	105	154	167
JDW	Muut ventrikkeli/duoden	575	154	0	135	3	4	2	64	19	96	58	39	21
NDG	Ranne-/käsiniveliien muo	167	150	0	145	0	1	1	56	57	43	107	147	166
FP_2	Muut rytmii-/johtumishäi	407	149	0	141	2	3	1	56	30	94	55	100	92
PJD	Imusolmukkeiden poistol	551	147	0	140	0	4	1	53	34	67	80	16	10
QAE	Pään/kaulan ihomuutospo	261	147	0	136	0	2	1	49	59	74	73	59	33
JAD	Arpityrän leikkaukset	520	146	0	146	0	4	2	62	4	60	86	116	138
PX_2	Muut verisuonten tai im	950	146	0	136	3	7	2	65	6	72	74	37	19
CHD	Kammionesteulosvirtausl	148	145	0	130	0	1	1	66	97	34	111	42	36
NHU	Nilkka/jalkateräistute-	200	145	0	144	0	1	1	47	78	55	90	74	60
NGU	Polven/säären istute-/f	236	141	0	141	0	2	1	42	74	76	65	163	111
AAB	Aivokasvain ja aivomuut	1 147	139	0	137	0	8	6	56	0	49	90	38	15
JA_2	Muut vatsanpeitteiden t	578	137	0	104	8	4	2	63	22	46	91	8	6
DQ_2	Kurkunpään kirurgia	264	136	0	116	0	2	1	52	71	89	47	57	37
NDL	Käden jänne- ja lihasle	155	127	0	121	0	1	1	44	65	68	59	120	122
JHA	Peräaukkobiopsiat/avauk	299	124	0	121	0	2	1	43	36	76	48	69	53
KC_2	Virtsarakon tähhystykset	329	122	0	115	0	3	1	55	30	80	42	87	43
HAE	Rinnan korjaus poiston/	338	121	0	111	1	3	1	53	15	0	121	156	159
NA_	Selän ja kaulan diagnos	474	117	0	115	1	4	2	49	19	59	58	23	14
LEG	Virtsankarkailuleikkaus	118	116	0	116	0	1	1	57	88	0	116	99	98
PA_	Aortankaaresta läht val	399	116	0	116	3	3	3	67	5	58	58	28	19
KEC	Eturauhasen/siemenrakku	371	115	0	115	0	3	3	62	0	115	0	85	77
AAD	Aivo- ja kallovammojen	993	113	0	100	3	9	6	68	0	78	35	13	13
JLW	Muut haiman leikkaukset	290	111	0	96	0	3	1	55	10	78	33	28	24
LCA	Kohdun kudus-/limakalvo	111	108	0	106	0	1	1	58	66	0	108	20	10
QDE	Alaraajaiho/subkut muut	436	108	0	108	1	4	1	52	26	38	70	89	33
FNA	ITA liittämiset	996	107	0	107	1	9	8	66	2	81	26	83	89
QX_3	Muut ihon toimenpiteet	689	105	0	103	0	7	5	48	25	38	67	12	5

Toimenpiteelliset hoitajakset 2010 - Vårdperioder med åtgärder 2010

Liitetaulukko Bilagetabell 8

Sairaanhoitopiirien yleisimmät toimenpideryhmät hoitajakson mukaan - Åtgärdsgrupper per sjukvårdsdistrikt efter vårdperiod

Nomeskon suomalaisen version mukaan - Enligt Nomeskos finska version

		Hoito- päivät	Hoito- jaksot	Muu pää- tai sivu- toimenpide	Potilaat	Kuolleet	Hoitoajan keskiarvo	Hoitoajan mediaani	Keski- ikä	Yhden päivän aikana %	Hoito- jaksoja miehillä	Hoito- jaksoja naisilla	Jonotus- ajan keski- arvo	Jonotus- ajan mediaani
		Vård- Vårddygn	Vård- perioder	Tillägskod för åtgärd	Patienter	Döda	Medel- vårdtid	Median- vårdtid	Medel ålder	Ett dygn %	Åtgärder hos män	Åtgärder hos kvinnor	Medel- väntetid	Median- väntetid
FNG	Sepelvaltimoiden av. ja	423	104	0	101	2	4	1	66	5	76	28	24	25
DH_3	Nenäontelon ja nenän ul	119	102	0	100	0	1	1	53	80	68	34	82	75
JJ_2	Muut maksan toimenpitee	214	101	0	87	1	2	1	56	50	40	61	9	7
JHB	Peräpukama/limakalvopro	113	100	0	100	0	1	1	51	70	34	66	97	76
GC_	Keuhkoputkien diagnosti	861	99	0	98	0	9	6	58	22	57	42	12	7
KFD	Kivespussin poistoleikk	108	99	0	98	0	1	1	51	77	99	0	151	160
DH_4	Nenävamman leikkaukset	98	98	0	92	0	1	1	29	91	71	27	4	4
AAF	Aivonestekierron säätel	652	95	0	78	3	7	4	52	3	38	57	59	29
CBN	Luomen virheasennon kor	97	95	0	92	0	1	1	73	98	40	55	107	77
JGB	Peräsuolen typistysleik	926	95	0	95	0	10	9	65	7	47	48	49	26
CBJ	Riippuluomen leikkaukse	94	94	0	85	0	1	1	65	99	36	58	200	186
NDR	Ranteen ja käden kasvai	95	92	0	90	0	1	1	49	92	39	53	118	127
CEC	Silmälihasten transpos	90	90	0	89	0	1	1	32	98	41	49	152	165
FMD	Aorttaläpän proteesilei	974	88	0	88	2	11	9	71	1	46	42	75	82
CKC	Lasiais-/retinaleikkauk	99	86	0	79	0	1	1	54	37	52	34	9	4
NFH	Lonkkanivelen repositio	213	86	0	62	1	3	1	67	19	28	58	468	468
LGA	Naisen sterilisaatiolei	128	83	0	83	0	2	1	38	75	0	83	49	42
NX_2	Tuki- ja liikuntaelinte	271	83	0	73	0	3	1	44	40	38	45	12	8
DH_7	Nenän muovaus tai rekon	90	82	0	82	0	1	1	38	54	50	32	192	175
ELB	Sylkirauhasen tutkimus-	106	81	0	80	0	1	1	54	10	34	47	79	72
GA_3	Rintaont sein, keuhkop	475	80	0	66	6	6	4	62	19	34	46	6	3
NFC	Lonkan tekoniveliin uus	533	80	0	77	0	7	4	69	0	29	51	64	54
NDE	Ranne-/käsinielkapseli	84	79	0	79	0	1	1	40	94	39	40	81	53
AAC	Aivoverisuonien leikkau	1 086	78	0	77	2	14	11	51	0	28	50	73	64
JFG	Suoliavanteen/säiliöava	397	77	0	77	0	5	4	59	0	43	34	73	50
NCU	Kyynärniel-/varsi- ist	113	77	0	77	0	2	1	42	88	30	47	83	55
CC_2	Muut kyynelrauhas ja ky	76	76	0	71	0	1	1	2	100	36	40	72	72
NFL	Reiden lihas- ja jännel	133	76	0	75	0	2	1	44	42	41	35	87	52
KFH	Kivesten/lisäkivesten/s	88	74	0	74	0	1	1	10	76	74	0	96	85

Toimenpiteelliset hoitajakset 2010 - Vårdperioder med åtgärder 2010

Liitetaulukko Bilagetabell 8

Sairaanhoitopiirien yleisimmät toimenpideryhmät hoitajakson mukaan - Åtgärdsgrupper per sjukvårdsdistrikt efter vårdperiod

Nomeskon suomalaisen version mukaan - Enligt Nomeskos finska version

		Hoito- päivät	Hoito- jaksot	Muu pää- tai sivu- toimenpide	Potilaat	Kuolleet	Hoitoajan keskiarvo	Hoitoajan mediaani	Keski- ikä	Yhden päivän aikana %	Hoito- jaksoja miehillä	Hoito- jaksoja naisilla	Jonotus- ajan keski- arvo	Jonotus- ajan mediaani
		Vård- Vårddygn		Tillägskod för åtgärd	Patienter	Döda	Medel- vårdtid	Median- vårdtid	Medel ålder	Ett dygn %	Åtgärder hos männ kvinnor		Medel- väntetid	Median- väntetid
JF_	Ohut- ja paksusuolen di	241	71	0	67	1	3	3	55	4	30	41	17	14
NHF	Nilkan/jalkaterän nivel	77	71	0	71	0	1	1	38	77	42	29	113	126
NHM	Jalkaterän muut pehmytk	88	71	0	71	0	1	1	47	66	18	53	105	110
JCF	Ruokatorviproteesin ase	447	70	0	60	1	6	3	67	4	38	32	11	10
KC_4	Muut virtsarakon toimen	574	70	0	69	2	8	4	65	7	42	28	39	7
EEC	Yläleuan korjaamisleikk	132	69	0	67	0	2	1	36	13	37	32	57	41
KBV	Muita virtsanjohtimien	222	66	0	51	0	3	2	57	33	22	44	82	58
NHQ	Nilkan/jalkaterän amput	518	66	0	61	0	8	6	67	12	42	24	29	15
WX1	Paikalliset puudutukset	73	65	0	56	0	1	1	67	94	34	31	20	15
BBA	Lisäkilpirauhasten leik	98	64	0	64	0	2	1	58	5	15	49	151	138
LC_2	Kohdun tähystykset	64	64	0	64	0	1	1	48	81	0	64	39	32
DM_	Nenän sivuonteloiden di	323	63	0	62	0	5	4	48	8	30	33	20	13
NBB	Olkapään tekonivelleikk	203	63	0	60	0	3	2	68	2	22	41	95	82
NDA	Ranne-/käsinielien eks	64	63	0	63	0	1	1	41	86	27	36	129	122
EDC	Alaleuan korjaamisleikk	134	62	0	62	0	2	1	40	10	44	18	59	52
JDB	Mahalaukun avanneleikka	366	62	0	61	1	6	2	58	2	36	26	12	9
NBU	Olkapää/-varsi,istute-/	94	62	0	62	0	2	1	39	87	49	13	80	75
NDU	Ranteen/käden istute-/k	62	62	0	61	0	1	1	47	85	31	31	64	42
KAC	Munuaisen poistot	478	61	0	61	1	8	7	65	0	43	18	38	31
WX9	Resuskitaatio	288	60	0	60	2	5	3	15	22	18	42	1	1
CCD	Kyynelrauhas/kyyneltiek	59	59	0	57	0	1	1	56	81	17	42	204	168
JDF	Mahalaukun pienennys, l	196	59	0	59	0	3	3	45	0	14	45	52	45
QCB	Yläraajaihon ompelut/si	492	59	0	51	1	8	7	41	20	40	19	35	6
R21	Neuvonta ja kuntoutusoh	1 056	58	0	56	0	18	5	11	10	33	25	76	27
XX_2	Muut paikantamattomat t	127	58	0	56	0	2	2	31	36	24	34	52	24
NCF	Kyynärnivelpalvo-/niveli	56	56	0	55	0	1	1	41	82	36	20	70	61
CJB	Jälkikäihin vuoksi teht	55	55	0	55	0	1	1	76	98	14	41	36	36
KA_	Munuaisen ja munuaisalt	164	55	0	54	0	3	2	50	16	33	22	17	17
GDC	Keuhkolohkojen poistole	490	54	0	54	0	9	7	64	0	34	20	29	22

Toimenpiteelliset hoitajakset 2010 - Vårdperioder med åtgärder 2010

Liitetaulukko Bilagetabell 8

Sairaanhoitopiirien yleisimmät toimenpideryhmät hoitajakson mukaan - Åtgärdsgrupper per sjukvårdsdistrikt efter vårdperiod

Nomeskon suomalaisen version mukaan - Enligt Nomeskos finska version

		Hoito- päivät	Hoito- jaksot	Muu pää- tai sivu- toimenpide	Potilaat	Kuolleet	Hoitoajan keskiarvo	Hoitoajan mediaani	Keski- ikä	Yhden päivän aikana %	Hoito- jaksoja miehillä	Hoito- jaksoja naisilla	Jonotus- ajan keski- arvo	Jonotus- ajan mediaani
		Vård- Vårddygn	Vård- perioder	Tillägskod för åtgärd	Patienter	Döda	Medel- vårdtid	Median- vårdtid	Medel ålder	Ett dygn %	Åtgärder hos män	Åtgärder hos kvinnor	Medel- väntetid	Median- väntetid
LC_	Kohdun ja sen kannatins	461	54	0	54	0	9	1	38	30	0	54	13	5
NG_2	Muut polven ja säären t	233	54	0	53	0	4	4	59	9	26	28	40	40
JBC	Gastroesophagealisen re	107	53	0	53	0	2	2	48	4	27	26	116	102
JFA	Paikalliset ohut-/paksu	240	53	0	51	1	5	3	65	9	39	14	34	20
PEH	Ohitukset reisivaltimos	563	53	0	53	1	11	7	71	0	30	23	54	27
PH_	Laskimoiden diagnostine	247	53	0	53	1	5	3	56	13	20	33	13	9
UJC	Ruokatorven tähytykset	134	53	0	47	2	3	1	52	58	39	14	20	13
AB_2	Muu selkäydin/hermojuur	263	52	0	45	3	5	4	28	23	20	32	25	13
EN_	Nielun ja ympäröivien k	159	52	0	52	0	3	3	45	8	28	24	22	21
NFU	Lonkan/reiden istute-/k	250	52	0	51	0	5	1	50	42	28	24	94	80
QCE	Yläraajaiho/subkutismuu	142	52	0	50	0	3	1	49	46	25	27	71	29
FB_	Keuhkovaltimoiden diagn	310	51	0	51	6	6	5	59	4	22	29	12	9
LFF	Bartholinin rauhasen I	53	51	0	51	0	1	1	36	69	0	51	32	23
PBL	AV-fisteliä tekemiset,	97	51	0	46	0	2	2	61	10	31	20	44	32
NGC	Polven tekonivelien uus	292	50	0	45	0	6	4	68	0	8	42	82	68
NX_	Muu tuki- ja liikuntael	365	50	0	50	3	7	3	43	10	30	20	29	7
PAF	Trombendarerektomia,t,a	172	50	0	47	0	3	3	69	0	34	16	29	15
R55	Muut kuntoutuspalvelut	3 405	50	0	46	0	68	39	13	2	29	21	47	40
DA_	Korvalehden leikkaukset	50	49	0	47	0	1	1	21	94	23	26	103	96
W_1	Hematologiset diagnosti	276	49	0	48	0	6	2	52	10	25	24	7	6
NFF	Lonkan nivelkalvo-/nive	70	48	0	48	0	2	1	36	44	25	23	75	67
PD_2	Aortan alaosan ja lonkk	142	48	0	48	2	3	2	71	8	31	17	32	18
DE_2	Kartiolisäkkeen ja ohim	76	47	0	46	0	2	1	43	9	16	31	151	153
KCV	Muita virtsarakon leikk	66	47	0	46	0	1	1	55	70	20	27	164	173
KDV	Muita virtsaputken leik	104	47	0	46	0	2	1	64	26	44	3	103	71
NH_2	Muut nilkan ja jalkater	194	47	0	45	0	4	3	53	11	29	18	17	17
ACB	Ääreishermostojen paikalli	87	46	0	46	0	2	1	40	57	27	19	88	91
GAC	Keuhkopussin leikkaukse	522	46	0	44	0	11	7	53	0	34	12	31	19
NBF	Olkaneläen nivelkalvo/	48	46	0	45	0	1	1	45	72	21	25	79	59

Toimenpiteelliset hoitajakset 2010 - Vårdperioder med åtgärder 2010

Liitetaulukko Bilagetabell 8

Sairaanhoitopiirien yleisimmät toimenpideryhmät hoitajakson mukaan - Åtgärdsgrupper per sjukvårdsdistrikt efter vårdperiod

Nomeskon suomalaisen version mukaan - Enligt Nomeskos finska version

		Hoito- päivät	Hoito- jaksot	Muu pää- tai sivu- toimenpide	Potilaat	Kuolleet	Hoitoajan keskiarvo	Hoitoajan mediaani	Keski- ikä	Yhden päivän aikana %	Hoito- jaksoja miehillä	Hoito- jaksoja naisilla	Jonotus- ajan keski- arvo	Jonotus- ajan mediaani
		Vård- Vårddygn	Vård- perioder	Tillägskod för åtgärd	Patienter	Döda	Medel- vårdtid	Median- vårdtid	Medel ålder	Ett dygn %	Åtgärder hos män	Åtgärder hos kvinnor	Medel- väntetid	Median- väntetid
NFQ	Lonkan/reiden amputaati	348	46	0	44	5	8	6	79	0	20	26	12	9
KFC	Kivesten/siemenjohtimie	66	45	0	45	0	2	1	47	13	45	0	19	15
QDG	Alaraajojen kroon haav/	384	45	0	43	0	9	7	61	2	25	20	59	25
DD_	Kuuloluiden leikkaukset	45	44	0	42	0	1	1	47	84	14	30	171	167
PFH	Ohitukset a.fem/popl sä	560	44	0	44	2	13	11	77	0	22	22	27	23
R11	Kuntoutuksen yleisarvio	1 226	44	0	41	1	28	11	11	2	23	21	25	13
LBE	Munanjohtimien poistot	55	43	0	43	0	1	1	35	40	0	43	71	67
FPB	Muu supravent rytmihäir	56	42	0	42	0	1	1	52	0	26	16	112	133
QBB	Vartalon ihohaavojen om	437	42	0	37	0	10	8	49	7	18	24	15	8
BX_	Muut sisäeriterauhasten	94	41	0	40	0	2	2	10	0	22	19	88	61
CJF	Muut tekomykiöleikkauk	41	41	0	35	0	1	1	68	98	18	23	26	13
GD_2	Muut keuhkojen toimenpi	65	41	0	40	0	2	1	63	49	26	15	9	8
KC_	Virtsarakon diagnostine	155	41	0	35	0	4	1	33	39	23	18	26	7
AAK	Kallon/kovakalvon leikk	364	40	0	30	1	9	4	37	3	19	21	60	35
CBF	Ektropiumin leikkaukset	40	40	0	38	0	1	1	77	98	20	20	121	89
GAA	Rintaontelon täyhystykse	448	40	0	40	4	11	9	51	0	29	11	104	57
PEF	Trombendarerektomiät,r	276	40	0	40	0	7	5	75	0	17	23	49	28
WX3	Epiduraali- ja spinaali	286	40	0	40	0	7	4	51	8	15	25	74	34
NHE	Nilkka/jalkateränivelsi	39	39	0	39	0	1	1	31	72	24	15	129	135
ENB	Nielun/ymp pehmytkudosp	55	38	0	38	0	1	1	30	13	16	22	72	68
ND_2	Ranteen ja käden muut t	58	38	0	38	0	2	1	38	39	24	14	0	0
ABD	Selkäydin/juurileikk,ki	63	37	0	25	0	2	1	55	70	6	31	100	73
DM_5	Seulalokeroiden ja seul	39	37	0	37	0	1	1	47	59	20	17	106	107
JAL	Vatsakalvo/vierasesine/	101	37	0	37	0	3	1	37	70	2	35	70	62
PE_	Muut reisivaltimoiden t	66	37	0	35	0	2	2	73	8	18	19	46	18
PX_	Muu verisuonten tai imu	151	37	0	35	0	4	2	60	22	19	18	32	6
KD_	Virtsaputken diagnostin	38	36	0	32	0	1	1	55	97	34	2	12	7
NAJ	Selkämurtumaleikkaukset	419	36	0	35	0	12	10	51	0	19	17	0	0
DH_2	Nenän täyhystys	39	35	0	33	0	1	1	36	91	20	15	55	29
NH_	Nilkan ja jalkaterän di	117	35	0	34	0	3	1	49	31	17	18	55	25

Toimenpiteelliset hoitokasot 2010 - Vårdperioder med åtgärder 2010

Liitetaulukko Bilagetabell 8

Sairaanhoitopiirien yleisimmät toimenpideryhmät hoitokasnon mukaan - Åtgärdsgrupper per sjukvårdsdistrikt efter vårdperiod

Nomeskon suomalaisen version mukaan - Enligt Nomeskos finska version

		Hoito- päivät	Hoito- kasnot	Muu pää- tai sivu- toimenpide	Potilaat	Kuolleet	Hoitoajan keskiarvo	Hoitoajan mediaani	Keski- ikä	Yhden päivän aikana %	Hoito- kasvoja miehillä	Hoito- kasvoja naisilla	Jonotus- ajan keski- arvo		Jonotus- ajan mediaani
													Medel- vårdtid	Median- vårdtid	
		Vård- Vårddygn	perioder	Tillägskod för åtgärd	Patienter	Döda	Medel- vårdtid	Median- vårdtid	Medel ålder	Ett dygn %	Åtgärder hos män	Åtgärder hos kvinnor	Medel- vårdtid	Median- vårdtid	
CGG	Sarveis-/kovakalvon kor	39	34	0	32	0	1	1	44	91	20	14	96	83	
FPG	Pysyvän defibrillaattor	413	34	0	34	0	12	10	63	0	26	8	19	17	
JD_4	Mahan ja pohjukaisuole	727	34	0	30	0	21	2	12	18	13	21	60	29	
EJB	Kielen ja suunpohj pois	245	33	0	32	2	7	2	54	27	15	18	19	11	
FX_3	Muut sydämen toiminnan	161	33	0	33	0	5	3	49	15	24	9	129	49	
KAD	Munuaisen osien poistot	223	33	0	33	1	7	6	61	0	18	15	58	42	
KDH	Virtsaputken korjaavat	63	33	0	33	0	2	1	44	36	26	7	122	155	
NDF	Ranteen/käden nivelkalv	36	33	0	33	0	1	1	46	73	10	23	123	114	
PGU	Uusintakorjus epäanat o	57	33	0	31	0	2	1	63	9	19	14	43	32	
QBJ	Esteettiset vartalon ih	48	33	0	32	0	2	1	45	58	7	26	160	180	
GX_2	Muut rintaontelon diagn	66	32	0	28	0	2	1	48	6	21	11	27	22	
JGC	Peräsuolen korjausleikk	136	31	0	31	0	4	3	60	0	1	30	67	58	
NGL	Säären lihas- ja jännel	74	31	0	30	0	2	1	33	29	17	14	102	108	
NGQ	Polven/säären amputaati	383	31	0	31	2	12	11	69	3	23	8	34	25	
EB_	Hampaiston diagnostinen	171	30	0	30	0	6	3	50	10	18	12	13	7	
GBB	Henkitorven avanneleikk	694	30	0	29	6	23	18	54	10	21	9	13	14	
JFH	Paksusuolen poistot	434	30	0	30	2	15	11	47	0	13	17	96	76	
NGK	Säären ja polvilumpion	72	30	0	29	0	2	2	38	17	17	13	105	118	
UEL	Sylkirauhastiehyeiden t	30	30	0	29	0	1	1	45	100	5	25	165	152	
JDA	Mahalaukun avaukset/pai	171	29	0	29	2	6	6	57	10	14	15	21	22	
KBE	Virtsanjohdinkivien poi	70	29	0	29	0	2	2	51	7	22	7	65	44	
PAN	Valtimoplastiat,aorttak	120	29	0	29	0	4	3	67	0	19	10	22	15	
QAJ	Esteettiset pään/kaulan	37	29	0	29	0	1	1	58	38	4	25	124	137	
WW_	Kantasolusiirrot	996	29	0	28	2	34	28	45	0	18	11	82	48	
JAP	Vatsaontelon kiinnikkei	186	28	0	28	0	7	6	59	11	6	22	24	24	
QX_2	Ihon muut tutkimukset	283	28	0	28	0	10	7	57	4	10	18	19	6	
KB_2	Virtsanjohtimien tähyyst	107	27	0	26	1	4	1	62	15	17	10	47	40	
KFA	Kives/siemenjohdin tutk	64	27	0	27	0	2	1	21	19	27	0	6	6	
MAG	Synnytyksen poikkeavan	99	27	0	27	0	4	3	31	0	0	27	1	1	

Toimenpiteelliset hoitokasot 2010 - Vårdperioder med åtgärder 2010

Liitetaulukko Bilagetabell 8

Sairaanhoitopiirien yleisimmät toimenpideryhmät hoitokasnon mukaan - Åtgärdsgrupper per sjukvårdsdistrikt efter vårdperiod

Nomeskon suomalaisen version mukaan - Enligt Nomeskos finska version

		Hoito- päivät	Hoito- kasnot	Muu pää- tai sivu- toimenpide	Potilaat	Kuolleet	Hoitoajan keskiarvo	Hoitoajan mediaani	Keski- ikä	Yhden päivän aikana %	Hoito- kasnoja miehillä	Hoito- kasnoja naisilla	Jonotus- ajan keski- arvo	Jonotus- ajan mediaani
		Vård- Vårddygn	Vård- perioder	Tillägskod för åtgärd	Patienter	Döda	Medel- vårdtid	Median- vårdtid	Medel ålder	Ett dygn %	Åtgärder hos män	Åtgärder hos kvinnor	Medel- väntetid	Median- väntetid
NDK	Ranne- ja käsiluiden lu	27	27	0	27	0	1	1	43	67	12	15	151	164
NDQ	Käden/sormien amputaati	89	27	0	24	0	3	1	40	56	19	8	58	39
NGH	Polvinivelen/-lumpion r	50	27	0	27	1	2	1	24	33	7	20	96	92
QBA	Vartalon biopsiat, aukai	96	27	0	27	0	4	2	41	19	16	11	35	36
CAC	Silmäkuopan seinämien l	37	26	0	23	0	1	1	39	15	18	8	8	7
GDB	Keuhkojen osien poistol	174	26	0	25	0	7	4	58	0	10	16	43	44
JL_	Haiman diagnostinen rad	92	26	0	26	0	4	3	59	8	16	10	41	41
CBE	Entropiumin leikkaukset	25	25	0	25	0	1	1	72	100	11	14	146	109
CD_	Silmämunan diagnostiset	25	25	0	14	0	1	1	3	100	11	14	57	28
JGA	Peräsuolen avaukset/pai	61	25	0	25	0	2	2	58	12	8	17	57	29
DM_9	Muut sivuonteloiden toi	136	24	0	24	0	6	4	45	13	7	17	25	25
FC_3	Rinta- ja rinta-vatsa-a	294	24	0	23	0	12	9	62	0	17	7	95	115
JCA	Ruokatorven aukaisu/pai	89	24	0	18	1	4	2	28	29	12	12	89	35
JJB	Maksakudoksen poistolei	189	24	0	23	0	8	8	64	0	12	12	24	20
JLC	Haiman poistoleikkaukse	557	24	0	23	2	23	17	59	0	13	11	39	19
LEE	Emättimen korjaavat lei	55	24	0	21	0	2	1	47	33	0	24	80	49
NEJ	Lantion murtuman korjau	242	24	0	24	0	10	10	55	0	16	8	134	173
CGE	Sarveis-/kovakalvokudos	23	23	0	22	0	1	1	62	100	13	10	168	171
CK_	Silmänpohjan diagnostis	271	23	0	23	0	12	3	46	4	6	17	33	33
DM_6	Otsaonteloiden kirurgis	25	23	0	20	0	1	1	45	39	13	10	124	123
LFB	Biopsiat ulkosynnyttimi	24	23	0	23	0	1	1	46	83	0	23	27	17
LFE	Vulva/perineum, korjaava	26	23	0	23	0	1	1	32	87	1	22	78	82
PC_	Vatsa-aortan yläp ja si	44	23	0	23	3	2	1	64	22	16	7	73	40
PDG	Aneurysmakorjaukset, aor	235	23	0	22	3	10	8	70	4	20	3	69	36
GEA	Välikarsinan tähytykse	27	22	0	22	0	1	1	59	5	13	9	15	11
MAA	Kohdun sisäiset/sikiöto	142	22	0	22	0	7	5	33	5	0	22	0	0
NBH	Olkapään nivelen repos	49	22	0	22	0	2	1	61	14	9	13	71	71
PF_	Muut polven, säären tai	40	22	0	21	0	2	2	75	14	12	10	26	15
QBG	Vartalon haavojen/avant	205	22	0	21	0	9	8	55	5	15	7	114	83

Toimenpiteelliset hoitajakset 2010 - Vårdperioder med åtgärder 2010

Liitetaulukko Bilagetabell 8

Sairaanhoitopiirien yleisimmät toimenpideryhmät hoitajakson mukaan - Åtgärdsgrupper per sjukvårdsdistrikt efter vårdperiod

Nomeskon suomalaisen version mukaan - Enligt Nomeskos finska version

		Hoito- päivät	Hoito- jaksot	Muu pää- tai sivu- toimenpide	Potilaat	Kuolleet	Hoitoajan keskiarvo	Hoitoajan mediaani	Keski- ikä	Yhden päivän aikana %	Hoito- jaksoja miehillä	Hoito- jaksoja naisilla	Jonotus- ajan keski- arvo	Jonotus- ajan mediaani
		Vård- Vårddygn	Vård- perioder	Tillägskod för åtgärd	Patienter	Döda	Medel- vårdtid	Median- vårdtid	Medel ålder	Ett dygn %	Åtgärder hos män	Åtgärder hos kvinnor	Medel- väntetid	Median- väntetid
DQ_	Kurkunpään tähyystys	35	21	0	17	0	2	1	34	67	15	6	45	41
EJC	Kielen/suunpohjan korja	26	21	0	21	0	1	1	16	81	12	9	80	79
JFF	Ohut- ja paksusuolen ent	222	21	0	21	0	11	10	48	0	12	9	71	51
LBF	Munanjohdintoimenpiteet	21	21	0	21	0	1	1	32	95	0	21	75	81
NE_	Lantion diagnostinen ra	68	21	0	21	1	3	3	46	29	7	14	67	67
QBD	Vartalon palovammaleikk	221	21	0	19	1	11	4	41	14	14	7	5	5
Varsinais-Suomen shp														
GD_	Keuhkojen diagnostinen	64 927	11 557	0	9 263	407	6	4	63	3	6 245	5 312	*	*
CJE	Kaihileikk uä-tekniikka	3 828	3 529	0	2 985	0	1	1	74	98	1 279	2 250	*	*
AA_	Pään diagnostinen radio	15 557	2 306	0	2 167	96	7	4	63	3	1 204	1 102	*	*
JX_	Muu vatsaontelon elinte	9 817	2 070	0	1 901	37	5	3	57	7	1 037	1 033	*	*
DC_3	Tärykalvo- ja välikorva	1 725	1 698	0	1 533	0	1	1	4	98	996	702	*	*
EMB	Nielurisojen/kitarisan	1 560	1 436	0	1 404	0	1	1	12	90	678	758	*	*
NGD	Polven nivelkierukkalei	1 052	1 035	0	1 012	0	1	1	47	92	629	406	*	*
JAB	Nivustyrän leikkaukset	1 236	973	0	922	0	1	1	54	56	884	89	*	*
NFB	Lonkan tekoniivelleikkau	6 458	954	0	935	7	7	6	71	0	360	594	*	*
NGB	Polven tekoniivelleikkau	6 186	920	0	901	1	7	7	68	0	289	631	*	*
ACC	Ääreisherma toimintahäi	946	915	0	798	0	1	1	57	90	331	584	*	*
NGF	Polven nivelkalvo-/nive	941	780	0	749	0	1	1	44	83	351	429	*	*
FN_	Sepelvaltimoiden diagno	1 889	763	0	748	10	3	2	67	18	494	269	*	*
JKA	Sappirakon leikkaukset	1 647	757	0	727	0	2	1	53	31	241	516	*	*
MCA	Keisarileikkaus	3 680	687	0	687	0	5	5	31	0	0	687	*	*
KC_2	Virtsarakon tähyystykset	1 241	664	0	518	1	2	1	65	57	421	243	*	*
NBG	Olkapään nivelien muova	683	583	0	571	0	1	1	53	45	316	267	*	*
JD_2	Mahalaukun tähyystykset	2 811	555	0	523	10	5	2	53	23	282	273	*	*
NBL	Olkapään/-varren lihas-	652	548	0	539	0	1	1	54	68	364	184	*	*
PH_2	Muut laskimoiden toimen	8 045	540	0	490	45	15	8	57	18	288	252	*	*
ABC	Selkädin/hermojuurideko	2 127	539	0	524	0	4	3	55	1	272	267	*	*

Toimenpiteelliset hoitokasot 2010 - Vårdperioder med åtgärder 2010

Liitetaulukko Bilagetabell 8

Sairaanhoitopiirien yleisimmät toimenpideryhmät hoitokasnon mukaan - Åtgärdsgrupper per sjukvårdsdistrikt efter vårdperiod

Nomeskon suomalaisen version mukaan - Enligt Nomeskos finska version

		Hoito- päivät	Hoito- kasnot	Muu pää- tai sivu- toimenpide	Potilaat	Kuolleet	Hoitoajan keskiarvo	Hoitoajan mediaani	Keski- ikä	Yhden päivän aikana %	Hoito- kasnoja miehillä	Hoito- kasnoja naisilla	Jonotus- ajan keski- arvo	Jonotus- ajan mediaani
		Vård- Vårddygn	Vård- perioder	Tillägskod för åtgärd	Patienter	Döda	Medel- vårdtid	Median- vårdtid	Medel ålder	Ett dygn %	Åtgärder hos män	Åtgärder hos kvinnor	Medel- väntetid	Median- väntetid
NA_	Selän ja kaulan diagnos	2 921	527	0	495	10	6	3	56	8	253	274	*	*
LC_2	Kohdun tähytykset	602	512	0	499	0	1	1	51	86	0	512	*	*
JEA	Umpilisäkkeen poistot	1 169	510	0	510	0	2	2	32	2	255	255	*	*
QAE	Pään/kaulan ihomuutospo	660	499	0	440	0	1	1	65	65	264	235	*	*
NHG	Nilkka/jalkateränivelmu	1 203	481	0	467	0	3	1	59	28	133	348	*	*
EBA	Hampaiden poistot	1 083	479	0	460	1	2	1	47	86	253	226	*	*
HAB	Rintarauhasen osittaise	469	420	0	387	0	1	1	56	28	7	413	*	*
NGE	Polven nivelside- ja ka	516	419	0	407	0	1	1	31	64	249	170	*	*
LCD	Kohdunpoistot	984	414	0	414	0	2	2	51	0	1	413	*	*
JF_2	Ohut- ja paksusuolen tä	1 472	405	0	377	0	4	1	57	7	199	206	*	*
NDM	Käden jännetuppi-/muut	424	399	0	374	0	1	1	57	88	209	190	*	*
PH_	Laskimoiden diagnostine	2 127	384	0	370	1	6	4	61	6	173	211	*	*
NHJ	Jalkaterän/varpaiden mu	1 187	375	0	369	0	3	2	47	8	170	205	*	*
NBE	Olkapään nivelkapseli/-	440	373	0	367	0	1	1	48	44	250	123	*	*
KED	Eturauhasen liikakasvun	1 230	372	0	370	0	3	3	70	3	372	0	*	*
GC_2	Keuhkoputkien tähytyks	1 931	360	0	353	5	5	2	64	10	234	126	*	*
LEF	Kohtu-/emätinlaskeutuma	773	358	0	351	0	2	2	65	1	0	358	*	*
QBE	Vartaloiho/subkutis, muu	487	358	0	337	1	1	1	50	67	191	167	*	*
CKD	Silmän sisäiset lasiais	812	345	0	293	0	2	2	66	3	185	160	*	*
NFJ	Reisiluun murtumaleikka	2 355	344	0	336	10	7	6	75	0	128	216	*	*
KH_	Virtsateiden diagnostin	1 396	343	0	335	8	4	3	53	8	206	137	*	*
NHK	Jalkaterän luuleikkauks	474	334	0	324	0	1	1	51	45	72	262	*	*
NCJ	Kyynärvarren murtumalei	610	314	0	294	0	2	1	39	15	150	164	*	*
NAG	Selkärangan luudutuslei	1 813	312	0	310	0	6	6	53	1	142	170	*	*
NDJ	Ranne/kämmen/sormimurtu	521	306	0	301	0	2	1	41	39	174	132	*	*
NH_	Nilkan ja jalkaterän di	1 721	300	0	289	0	6	3	58	7	178	122	*	*
JFB	Ohut- ja paksusuolen ty	2 854	289	0	286	8	10	8	67	0	137	152	*	*
DH_5	Nenäväliseinän toimenpi	305	286	0	277	0	1	1	42	85	216	70	*	*
FP_2	Muut rytmi-/johtumishäi	984	286	0	274	1	3	1	67	24	185	101	*	*

Toimenpiteelliset hoitajakset 2010 - Vårdperioder med åtgärder 2010

Liitetaulukko Bilagetabell 8

Sairaanhoitopiirien yleisimmät toimenpideryhmät hoitajakson mukaan - Åtgärdsgrupper per sjukvårdsdistrikt efter vårdperiod

Nomeskon suomalaisen version mukaan - Enligt Nomeskos finska version

			Muu pää- tai sivu- toimenpide	Potilaat	Kuolleet	Hoitoajan keskiarvo	Hoitoajan mediaani	Keski- ikä	Yhden päivän aikana %	Hoito- jaksoja miehillä	Hoito- jaksoja naisilla	Jonotus- ajan keski- arvo	Jonotus- ajan mediaani	
	Hoito- päivät	Hoito- jakset												
		Vård- Vårddygn	Tillägskod för åtgärd	Patienter	Döda	Medel- vårdtid	Median- vårdtid	Medel ålder	Ett dygn %	Åtgärder hos män	Åtgärder hos kvinnor	Medel- väntetid	Median- väntetid	
PD_2	Aortan alaosan ja lonkk	457	279	0	259	1	2	1	72	2	165	114	*	*
NF_	Lonkan ja reiden diagno	2 056	278	0	263	4	7	4	63	4	108	170	*	*
PHD	Laskimoiden poistot	284	275	0	249	0	1	1	53	78	94	181	*	*
CBB	Paikallisten silmäluomi	277	270	0	264	0	1	1	64	97	82	188	*	*
NX_2	Tuki- ja liikuntaelinte	482	266	0	208	0	2	1	24	68	107	159	*	*
LEG	Virtsankarkailuleikkaus	308	262	0	250	0	1	1	59	59	0	262	*	*
HAC	Rintarauhasen poistot k	458	260	0	256	0	2	1	63	2	5	255	*	*
NHL	Nilkan ja jalkaterän li	387	257	0	249	0	2	1	45	54	152	105	*	*
KFD	Kivespussin poistoleikk	265	250	0	246	0	1	1	45	83	250	0	*	*
NG_	Polven ja säären diagno	1 340	244	0	239	0	6	3	56	5	113	131	*	*
KGH	Siittimen korjaavat/muo	377	239	0	228	0	2	1	34	71	239	0	*	*
JHB	Peräpukama/limakalvopro	298	231	0	225	0	1	1	53	45	98	133	*	*
JAF	Napatyrän leikkaukset	351	230	0	227	0	2	1	45	61	150	80	*	*
FPE	Pysyvä tahdistin,johdin	358	227	0	203	1	2	1	72	45	123	104	*	*
NBJ	Olkapään/olkavarren mur	631	222	0	214	0	3	2	45	12	114	108	*	*
JKE	Sappiteiden tmp:t duode	697	220	0	186	1	3	2	64	30	115	105	*	*
KCD	Virtsarakon osien tai m	504	215	0	175	0	2	2	72	21	161	54	*	*
LAA	Munasarjan pistot ja tä	203	203	0	180	0	1	1	33	100	0	203	*	*
JAH	Vatsaontelo,tutkimuslei	1 115	193	0	188	12	6	2	49	20	57	136	*	*
DM_3	Poskionteloiden kirurgi	237	192	0	185	0	1	1	39	88	75	117	*	*
DH_3	Nenäontelon ja nenän ul	195	191	0	171	0	1	1	41	99	112	79	*	*
FB_	Keuhkovaltimoiden diagn	911	190	0	189	4	5	4	64	3	76	114	*	*
DM_5	Seulalokeroiden ja seul	219	186	0	186	0	1	1	44	78	84	102	*	*
JCA	Ruokatorven aukaisu/pai	309	185	0	143	0	2	1	64	26	95	90	*	*
LGA	Naisen sterilisaatioloi	254	184	0	179	0	1	1	38	93	0	184	*	*
WW_3	Vartalon radiologia	933	184	0	175	5	5	3	63	15	93	91	*	*
PA_	Aortankaaresta läht val	897	177	0	175	0	5	4	64	6	93	84	*	*
LCB	Kohtumuutosten poistot	239	167	0	164	0	1	1	50	84	0	167	*	*
NHU	Nilkka/jalkateräistute-	246	166	0	161	0	2	1	48	83	74	92	*	*
JJ_2	Muut maksan toimenpitee	231	163	0	160	0	1	1	55	65	75	88	*	*

Toimenpiteelliset hoitajakset 2010 - Vårdperioder med åtgärder 2010

Liitetaulukko Bilagetabell 8

Sairaanhoitopiirien yleisimmät toimenpideryhmät hoitajakson mukaan - Åtgärdsgrupper per sjukvårdsdistrikt efter vårdperiod

Nomeskon suomalaisen version mukaan - Enligt Nomeskos finska version

		Hoito- päivät	Hoito- jakset	Muu pää- tai sivu- toimenpide	Potilaat	Kuolleet	Hoitoajan keskiarvo	Hoitoajan mediaani	Keski- ikä	Yhden päivän aikana %	Hoito- jaksoja miehillä	Hoito- jaksoja naisilla	Jonotus- ajan keski- arvo	Jonotus- ajan mediaani
LCA	Kohdun kudos-/limakalvo	175	163	0	158	0	1	1	51	85	0	163	*	*
FNG	Sepelvaltimoiden av. ja	548	160	0	150	3	3	2	68	1	117	43	*	*
HAD	Rintarauhasen muodon ko	197	158	0	157	0	1	1	49	15	1	157	*	*
NGJ	Sääri/polvilumpiomurtum	809	157	0	153	1	5	4	47	3	85	72	*	*
SXC	Suun alueen muut toimen	161	155	0	150	0	1	1	21	94	86	69	*	*
GC_	Keuhkoputkien diagnosti	1 098	154	0	153	1	7	3	64	3	85	69	*	*
NDL	Käden jänne- ja lihasle	232	154	0	143	0	2	1	45	56	97	57	*	*
BAA	Kilpirauhasen leikkauks	315	153	0	150	0	2	2	56	0	27	126	*	*
KBV	Muita virtsanjohtimien	364	153	0	111	0	2	1	56	46	66	87	*	*
NB_	Olkapään ja olkavarren	884	153	0	152	1	6	2	63	11	70	83	*	*
NFC	Lonkan tekonivelien uus	1 322	151	0	141	2	9	7	70	0	70	81	*	*
FPB	Muu supravent rytmihäir	258	149	0	138	0	2	1	52	5	75	74	*	*
LAF	Munanjohtimen/munasarja	441	149	0	145	0	3	1	55	3	0	149	*	*
CEC	Silmälihasten transpos	148	148	0	132	0	1	1	30	97	77	71	*	*
QDE	Alaraajaiho/subkut muut	685	147	0	134	0	5	1	55	50	58	89	*	*
LCH	Raskauden keskeyttämis	157	144	0	138	0	1	1	28	85	0	144	*	*
MBA	Synnytyksen/keskenmenon	253	142	0	137	0	2	1	31	55	0	142	*	*
PJD	Imusolmukkeiden poistol	519	139	0	136	1	4	3	61	14	58	81	*	*
JHD	Peräaukon sulkijalihaks	191	138	0	120	0	1	1	47	41	67	71	*	*
NDG	Ranne-/käsinelvien muo	243	138	0	128	0	2	1	57	49	43	95	*	*
AAD	Aivo- ja kallovammojen	685	137	0	107	5	5	4	71	1	93	44	*	*
JAD	Arpityrän leikkaukset	379	135	0	132	0	3	2	61	11	58	77	*	*
NHQ	Nilkan/jalkaterän amput	711	132	0	102	1	5	3	72	6	89	43	*	*
ND_	Ranteen ja käden diagno	830	130	0	127	0	6	3	59	15	57	73	*	*
CC_2	Muut kyynelrauhas ja ky	151	128	0	125	0	1	1	37	98	50	78	*	*
KAT	Munuaiskivien kehonulko	132	127	0	62	0	1	1	54	96	85	42	*	*
AB_2	Muu selkäydin/hermojuur	674	126	0	76	1	5	4	25	21	62	64	*	*
CHF	Sädekehän leikkaukset	165	124	0	92	0	1	1	72	78	66	58	*	*
NDE	Ranne-/käsinelvelkapseli	130	124	0	122	0	1	1	43	85	58	66	*	*

Toimenpiteelliset hoitajakset 2010 - Vårdperioder med åtgärder 2010

Liitetaulukko Bilagetabell 8

Sairaanhoitopiirien yleisimmät toimenpideryhmät hoitajakson mukaan - Åtgärdsgrupper per sjukvårdsdistrikt efter vårdperiod

Nomeskon suomalaisen version mukaan - Enligt Nomeskos finska version

		Hoito- päivät	Hoito- jaksot	Muu pää- tai sivu- toimenpide	Potilaat	Kuolleet	Hoitoajan keskiarvo	Hoitoajan mediaani	Keski- ikä	Yhden päivän aikana %	Hoito- jaksoja miehillä	Hoito- jaksoja naisilla	Jonotus- ajan keski- arvo	Jonotus- ajan mediaani
		Vård- Vårddygn	Vård- perioder	Tillägskod för åtgärd	Patienter	Döda	Medel- vårdtid	Median- vårdtid	Medel ålder	Ett dygn %	Åtgärder hos män	Åtgärder hos kvinnor	Medel- väntetid	Median- väntetid
FNA	ITA liittämiset	954	120	0	120	1	8	7	66	0	96	24	*	*
KDV	Muita virtsaputken leik	187	117	0	101	0	2	1	62	44	94	23	*	*
NB_2	Olkapään ja olkavarren	123	117	0	114	0	1	1	55	62	49	68	*	*
AC_	Muut ääreishermoston to	745	115	0	112	9	7	6	78	6	42	73	*	*
NE_	Lantion diagnostinen ra	679	115	0	114	2	6	5	60	6	44	71	*	*
DM_	Nenän sivuonteloiden di	497	110	0	109	0	5	3	48	5	54	56	*	*
UJK	Sappi- ja haimatietähys	300	108	0	104	2	3	1	63	35	55	53	*	*
EBB	Hampaiden kir. korjaami	108	107	0	88	0	1	1	49	93	50	57	*	*
GAA	Rintaontelon tähytykse	971	107	0	93	11	9	6	65	0	48	59	*	*
GDA	Keuhkobiopiat/keuhkon a	324	107	0	106	1	3	2	64	7	72	35	*	*
KC_4	Muut virtsarakon toimen	628	106	0	97	1	6	3	70	10	87	19	*	*
GAC	Keuhkopussin leikkaukse	622	104	0	96	2	6	4	67	1	62	42	*	*
XX_	Paikantamattomat diagnos	640	104	0	102	3	6	5	67	0	53	51	*	*
XX_2	Muut paikantamattomat t	294	104	0	86	0	3	1	46	49	50	54	*	*
KEC	Eturauhasen/siemenrakku	523	103	0	103	0	5	5	62	0	103	0	*	*
GD_2	Muut keuhkojen toimenpi	450	101	0	99	0	5	2	68	5	54	47	*	*
WX4	Yleisanestesia	187	101	0	94	0	2	1	56	47	59	42	*	*
PJA	Imusolmukkeiden tutkimu	218	100	0	97	1	2	1	59	22	54	46	*	*
JHA	Peräaukkobiopiat/avauk	169	99	0	90	0	2	1	38	19	66	33	*	*
KCV	Muita virtsarakon leikk	101	97	0	89	0	1	1	62	72	27	70	*	*
QCE	Yläraajaiho/subkutismuu	204	96	0	90	0	2	1	49	76	42	54	*	*
AAB	Aivokasvain ja aivomuut	804	95	0	94	0	9	7	57	0	37	58	*	*
NDA	Ranne-/käsinivelen eks	95	94	0	92	0	1	1	37	94	38	56	*	*
PC_	Vatsa-aortan ylöp ja si	381	93	0	87	1	4	3	67	5	60	33	*	*
MBC	Synnytysvaurioiden korj	448	91	0	90	0	5	5	30	2	0	91	*	*
NHE	Nilkka/jalkateränivelsi	97	90	0	90	0	1	1	34	68	40	50	*	*
JA_2	Muut vatsanpeitteiden t	405	87	0	68	4	5	3	61	6	48	39	*	*
NBB	Olkapään tekonivelleikk	435	87	0	86	0	5	5	70	0	21	66	*	*
NHF	Nilkan/jalkaterän nivel	108	87	0	87	0	1	1	39	71	55	32	*	*

Toimenpiteelliset hoitajakset 2010 - Vårdperioder med åtgärder 2010

Liitetaulukko Bilagetabell 8

Sairaanhoitopiirien yleisimmät toimenpideryhmät hoitajakson mukaan - Åtgärdsgrupper per sjukvårdsdistrikt efter vårdperiod

Nomeskon suomalaisen version mukaan - Enligt Nomeskos finska version

		Hoito- päivät	Hoito- jakset	Muu pää- tai sivu- toimenpide	Potilaat	Kuolleet	Hoitoajan keskiarvo	Hoitoajan mediaani	Keski- ikä	Yhden päivän aikana %	Hoito- jaksoja miehillä	Hoito- jaksoja naisilla	Jonotus- ajan keski- arvo	Jonotus- ajan mediaani
DQ_2	Kurkunpään kirurgia	102	86	0	73	0	1	1	57	40	53	33	*	*
NBF	Olkanivelen nivelkalvo/	129	86	0	86	0	2	1	54	33	59	27	*	*
DM_6	Otsaonteloiden kirurgis	91	85	0	84	0	1	1	48	16	55	30	*	*
KFH	Kivesten/lisäkivesten/s	82	81	0	75	0	1	1	8	77	81	0	*	*
NHM	Jalkaterän muut pehmytk	145	81	0	79	0	2	1	51	64	31	50	*	*
NX_	Muu tuki- ja liikuntael	777	81	0	81	0	10	2	62	14	34	47	*	*
GA_3	Rintaont sein, keuhkop	381	80	0	74	6	5	3	67	6	45	35	*	*
JF_	Ohut- ja paksusuolen di	247	79	0	78	0	3	2	69	3	26	53	*	*
NBA	Olkapää/olkavarsieksplo	94	79	0	76	0	1	1	51	52	29	50	*	*
NGU	Polven/säären istute-/f	157	79	0	78	0	2	1	42	66	45	34	*	*
AAF	Aivonestekierron säätel	763	78	0	63	6	10	5	51	0	47	31	*	*
KA_5	Muu munuaisten pientoim	206	77	0	61	0	3	1	65	16	54	23	*	*
QDB	Alaraajojen haavojen om	936	77	0	68	0	12	9	65	1	37	40	*	*
NGA	Polven/säären tutkimusl	119	76	0	76	0	2	1	42	67	35	41	*	*
EB_	Hampaiston diagnostinen	753	75	0	75	1	10	3	48	15	43	32	*	*
ENC	Nielu/ymp pehmytkudosko	87	75	0	70	0	1	1	44	84	62	13	*	*
JGB	Peräsuolen tyvistysleik	797	75	0	75	0	11	10	65	0	41	34	*	*
LAC	Munasarjamuutosten pois	83	74	0	74	0	1	1	31	24	0	74	*	*
HAE	Rinnan korjaus poiston/	300	73	0	71	0	4	4	51	18	1	72	*	*
KB_2	Virtsanjohtimien tähyt	154	72	0	66	0	2	2	56	28	60	12	*	*
NDR	Ranteen ja käden kasvai	71	71	0	70	0	1	1	47	90	29	42	*	*
NFF	Lonkan nivelkalvo-/nive	97	71	0	65	0	1	1	40	69	31	40	*	*
NFQ	Lonkan/reiden amputaati	550	69	0	65	0	8	6	79	3	41	28	*	*
KFA	Kives/siemenjohdin tutk	107	68	0	67	0	2	1	16	25	68	0	*	*
NDU	Ranteen/käden istute-/k	74	68	0	68	0	1	1	41	85	38	30	*	*
JBC	Gastroesophageaalisen re	190	67	0	66	0	3	2	44	1	28	39	*	*
NFL	Reiden lihas- ja jännel	143	67	0	65	0	2	1	47	45	33	34	*	*
CKC	Lasiais-/retinaleikkauk	89	66	0	57	0	1	1	53	56	49	17	*	*
KAC	Munuaisten poistot	452	66	0	66	1	7	7	58	0	34	32	*	*

Toimenpiteelliset hoitajakset 2010 - Vårdperioder med åtgärder 2010

Liitetaulukko Bilagetabell 8

Sairaanhoitopiirien yleisimmät toimenpideryhmät hoitajakson mukaan - Åtgärdsgrupper per sjukvårdsdistrikt efter vårdperiod

Nomeskon suomalaisen version mukaan - Enligt Nomeskos finska version

		Hoito- päivät	Hoito- jakset	Muu pää- tai sivu- toimenpide	Potilaat	Kuolleet	Hoitoajan keskiarvo	Hoitoajan mediaani	Keski- ikä	Yhden päivän aikana %	Hoito- jaksoja miehillä	Hoito- jaksoja naisilla	Jonotus- ajan keski- arvo	Jonotus- ajan mediaani
		Vård- Vårddygn	Vård- perioder	Tillägskod för åtgärd	Patienter	Döda	Medel- vårdtid	Median- vårdtid	Medel ålder	Ett dygn %	Åtgärder hos män	Åtgärder hos kvinnor	Medel- väntetid	Median- väntetid
NGC	Polven tekonivelienuus	510	66	0	65	0	8	7	65	0	24	42	*	*
CHD	Kammionesteulosvirtausl	102	65	0	64	0	2	1	65	5	16	49	*	*
DA_	Korvalehden leikkaukset	70	65	0	63	0	1	1	44	86	37	28	*	*
DD_	Kuuloluiden leikkaukset	68	65	0	60	0	1	1	49	49	32	33	*	*
NCU	Kyynärniveli-/varsi-ist	72	63	0	61	0	1	1	34	81	27	36	*	*
JDF	Mahalaukun pienennys, I	200	62	0	59	0	3	3	48	6	22	40	*	*
UJC	Ruokatorven tähytykset	235	59	0	55	1	4	1	57	25	34	25	*	*
JAP	Vatsaontelon kiinnikkei	251	57	0	56	0	4	3	51	7	10	47	*	*
NG_2	Muut polven ja säären t	199	56	0	51	0	4	1	68	48	20	36	*	*
ELB	Sylkirauhasen tutkimus-	193	55	0	55	0	4	3	59	0	21	34	*	*
JDB	Mahalaukun avanneleikka	387	55	0	49	1	7	3	55	4	32	23	*	*
QDG	Alaraajojen kroon haav/	491	53	0	51	1	9	7	65	2	34	19	*	*
LC_3	Muut kohdun toimenpitee	62	52	0	52	0	1	1	41	96	0	52	*	*
NE_2	Muut lantion toimenpite	110	52	0	27	0	2	1	9	40	23	29	*	*
CBJ	Riippuluomen leikkaukse	53	51	0	48	0	1	1	61	90	23	28	*	*
CBN	Luomen virheasennon kor	51	51	0	51	0	1	1	75	100	19	32	*	*
EN_	Nielun ja ympäröivien k	182	51	0	50	0	4	3	49	6	21	30	*	*
QBG	Vartalon haavojen/avant	502	51	0	48	0	10	6	58	18	28	23	*	*
FMD	Aorttaläpän proteesilei	432	49	0	49	2	9	8	67	0	31	18	*	*
NGM	Polven/säären muut pehm	194	49	0	49	0	4	1	41	57	29	20	*	*
PEH	Ohitukset reisivaltimos	251	49	0	47	0	5	4	71	0	25	24	*	*
JAL	Vatsakalvo/vierasesine/	210	48	0	48	0	4	4	37	8	4	44	*	*
JFG	Suoliavanteen/säiliöava	372	48	0	48	0	8	7	56	0	26	22	*	*
QBA	Vartalon biopsiat, aukai	130	48	0	43	0	3	1	38	38	31	17	*	*
EDC	Alaleuan korjaamisleikk	133	47	0	46	0	3	2	39	9	30	17	*	*
EFA	Leukaluiden muutosten p	51	47	0	47	0	1	1	50	91	29	18	*	*
NBU	Olkapää-/varsi, istute-/	56	47	0	45	0	1	1	39	74	29	18	*	*
NC_	Kyynärpään ja kyynärvar	173	47	0	47	0	4	2	58	15	20	27	*	*
NGL	Säären lihas- ja jännel	111	47	0	47	0	2	1	33	38	31	16	*	*

Toimenpiteelliset hoitajakset 2010 - Vårdperioder med åtgärder 2010

Liitetaulukko Bilagetabell 8

Sairaanhoitopiirien yleisimmät toimenpideryhmät hoitajakson mukaan - Åtgärdsgrupper per sjukvårdsdistrikt efter vårdperiod

Nomeskon suomalaisen version mukaan - Enligt Nomeskos finska version

		Hoito- päivät	Hoito- jaksot	Muu pää- tai sivu- toimenpide	Potilaat	Kuolleet	Hoitoajan keskiarvo	Hoitoajan mediaani	Keski- ikä	Yhden päivän aikana %	Hoito- jaksoja miehillä	Hoito- jaksoja naisilla	Jonotus- ajan keski- arvo	Jonotus- ajan mediaani
		Vård- Vårddygn	Vård- perioder	Tillägskod för åtgärd	Patienter	Döda	Medel- vårdtid	Median- vårdtid	Medel ålder	Ett dygn %	Åtgärder hos män	Åtgärder hos kvinnor	Medel- väntetid	Median- väntetid
ECA	len/hammasharjannepoist	46	46	0	43	0	1	1	42	98	19	27	*	*
CCD	Kyynelrauhas/kyyneltiek	47	45	0	45	0	1	1	60	7	10	35	*	*
DE_2	Kartiolisäkkeen ja ohim	64	45	0	45	0	1	1	48	11	24	21	*	*
NFU	Lonkan/reiden istute-/k	137	45	0	43	0	3	1	45	27	27	18	*	*
NCL	Kyynärvarren lihas- ja	54	44	0	44	0	1	1	46	70	25	19	*	*
ND_2	Ranteen ja käden muut t	60	44	0	44	0	1	1	16	50	30	14	*	*
NF_2	Muut lonkan ja reiden t	172	44	0	42	0	4	1	62	64	24	20	*	*
PAF	Trombendarerektomia,t	193	44	0	43	0	4	4	68	0	30	14	*	*
QAA	Pään/kaulan ihon biopsi	47	42	0	38	0	1	1	59	76	22	20	*	*
QX_	Ihon diagnostinen radio	210	42	0	40	0	5	4	54	7	24	18	*	*
QX_2	Ihon muut tutkimukset	277	42	0	42	0	7	5	63	2	23	19	*	*
AAK	Kallon/kovakalvon leikk	271	41	0	37	2	7	5	37	2	26	15	*	*
LFB	Biopsiat ulkosynnyttimi	102	40	0	40	0	3	1	53	73	0	40	*	*
JGC	Peräsuolen korjausleikk	107	39	0	39	0	3	2	66	0	4	35	*	*
LDC	Osittaiset kohdunkaulan	55	39	0	37	0	1	1	34	92	0	39	*	*
EEC	Yläleuan korjaamisleikk	113	38	0	37	0	3	2	38	3	25	13	*	*
FP_	Sydämen rytmi- ja joht.	60	38	0	37	0	2	1	54	29	20	18	*	*
GA_	Rintaontelon seinämän,	164	38	0	37	0	4	3	68	8	22	16	*	*
ECB	len/hammasharjannekorja	46	37	0	34	0	1	1	44	76	19	18	*	*
NGK	Säären ja polvilumpion	88	37	0	37	0	2	2	30	22	29	8	*	*
PEF	Trombendarerektomia,t	155	37	0	36	2	4	3	71	0	30	7	*	*
KFC	Kivesten/siemenjohtimie	71	36	0	36	0	2	1	51	17	36	0	*	*
AAL	Aivovaltimoiden suonens	159	35	0	31	0	5	2	51	0	12	23	*	*
EJC	Kielen/suunpohjan korja	36	35	0	35	0	1	1	9	94	22	13	*	*
FPG	Pysyvän defibrillaattor	138	35	0	35	0	4	2	60	0	26	9	*	*
NFH	Lonkkanivelen repositio	192	35	0	28	0	6	3	67	3	14	21	*	*
PBL	AV-fistelien tekemiset,	161	35	0	29	0	5	2	65	0	24	11	*	*
KC_	Virtsarakon diagnostine	46	34	0	32	0	1	1	62	32	31	3	*	*
NDK	Ranne- ja käsiluiden lu	37	34	0	33	0	1	1	34	76	17	17	*	*

Toimenpiteelliset hoitajakset 2010 - Vårdperioder med åtgärder 2010

Liitetaulukko Bilagetabell 8

Sairaanhoitopiirien yleisimmät toimenpideryhmät hoitajakson mukaan - Åtgärdsgrupper per sjukvårdsdistrikt efter vårdperiod

Nomeskon suomalaisen version mukaan - Enligt Nomeskos finska version

		Hoito- päivät	Hoito- jakset	Muu pää- tai sivu- toimenpide	Potilaat	Kuolleet	Hoitoajan keskiarvo	Hoitoajan mediaani	Keski- ikä	Yhden päivän aikana %	Hoito- jaksoja miehillä	Hoito- jaksoja naisilla	Jonotus- ajan keski- arvo	Jonotus- ajan mediaani
ACB	Ääreisherموjen paikalli	47	33	0	32	0	1	1	40	58	20	13	*	*
NCF	Kyynärnivelkalvo-/nivel	63	33	0	30	0	2	1	41	45	21	12	*	*
NGT	Polven/säären erityiset	83	33	0	32	0	3	1	52	24	10	23	*	*
PDG	Aneurysmakorjaukset,aor	244	33	0	33	8	7	7	73	9	27	6	*	*
GBB	Henkitorven avanneleikk	296	32	0	31	2	9	6	60	16	14	18	*	*
JFF	Ohut-ja paksusuolen ent	371	32	0	32	2	12	11	68	0	13	19	*	*
LBE	Munanjohtimien poistot	42	32	0	32	0	1	1	35	13	0	32	*	*
NDQ	Käden/sormien amputaati	86	32	0	32	0	3	1	51	56	21	11	*	*
NGH	Polvinivelen/-lumpion r	52	32	0	31	0	2	1	26	53	14	18	*	*
PB_	Yläraajan valtimoiden d	38	31	0	25	0	1	1	63	58	20	11	*	*
DC_4	Muut tärykalvon ja väli	30	30	0	30	0	1	1	5	100	14	16	*	*
GEA	Välikarsinan täyhystykse	79	30	0	30	1	3	2	60	0	18	12	*	*
NGR	Polven ja säären kasvui	99	30	0	29	0	3	2	39	13	14	16	*	*
QCB	Yläraajaihon ompelut/si	139	30	0	27	0	5	2	43	33	25	5	*	*
DH_7	Nenän muovaus tai rekon	39	29	0	28	0	1	1	37	48	21	8	*	*
HA_	Rintarauhasen diagnosti	355	29	0	29	0	12	4	63	7	1	28	*	*
JAK	Vatsaontelon kanavoinni	135	29	0	27	3	5	2	59	0	17	12	*	*
CBF	Ektropiumin leikkaukset	33	28	0	27	0	1	1	78	96	23	5	*	*
EJB	Kielen ja suunpohj pois	150	28	0	25	0	5	5	68	0	14	14	*	*
JFH	Paksusuolen poistot	349	28	0	28	2	13	12	52	0	15	13	*	*
WX3	Epiduraali- ja spinaali	151	28	0	28	0	5	4	50	11	7	21	*	*
AAE	Kallonpohjakautta tehtä	234	27	0	26	0	9	8	58	0	11	16	*	*
GDC	Keuhkolohkojen poistole	211	27	0	27	1	8	6	63	0	13	14	*	*
KA_	Munuaisen ja munuaisalt	117	27	0	26	0	4	1	58	33	16	11	*	*
KBE	Virtsanjohdinkivien poi	48	27	0	27	0	2	2	58	30	23	4	*	*
LFF	Bartholinin rauhasen I	27	27	0	27	0	1	1	38	81	0	27	*	*
DH_4	Nenävamman leikkaukset	52	26	0	25	0	2	1	28	81	18	8	*	*
EJA	Kielen/suunpohjan biops	38	26	0	24	0	2	1	64	81	8	18	*	*
QAJ	Esteettiset pään/kaulan	33	26	0	26	0	1	1	51	35	3	23	*	*
AAC	Aivoverisuonien leikkau	186	25	0	24	2	7	6	53	0	5	20	*	*

Toimenpiteelliset hoitajakset 2010 - Vårdperioder med åtgärder 2010

Liitetaulukko Bilagetabell 8

Sairaanhoitopiirien yleisimmät toimenpideryhmät hoitajakson mukaan - Åtgärdsgrupper per sjukvårdsdistrikt efter vårdperiod

Nomeskon suomalaisen version mukaan - Enligt Nomeskos finska version

		Hoito- päivät	Hoito- jaksot	Muu pää- tai sivu- toimenpide	Potilaat	Kuolleet	Hoitoajan keskiarvo	Hoitoajan mediaani	Keski- ikä	Yhden päivän aikana %	Hoito- jaksoja miehillä	Hoito- jaksoja naisilla	Jonotus- ajan keski- arvo		Jonotus- ajan mediaani
													Medel- väntetid	Median- väntetid	
			Vård- Vårddygn perioder	Tillägskod för åtgärd	Patienter	Döda	Medel- vårdtid	Median- vårdtid	Medel ålder	Ett dygn %	Åtgärder hos män	Åtgärder hos kvinnor	Medel- väntetid	Median- väntetid	
ABB	Selkäytim. ja hermojuur	121	25	0	25	0	5	5	50	4	11	14	*	*	
QDH	Varpaan kynsien toimenp	42	25	0	23	0	2	1	41	80	9	16	*	*	
WX0	Ei anestesiaa	282	25	0	25	1	11	6	64	0	14	11	*	*	
BBA	Lisäkilpirauhasten leik	54	24	0	24	0	2	2	68	0	3	21	*	*	
EAB	Huulien korjaamistoimen	44	24	0	22	0	2	1	30	29	13	11	*	*	
ENB	Nielun/ymp pehmytkudosp	83	24	0	24	0	4	2	39	25	14	10	*	*	
FX_	Sydämen ja suurten suon	89	24	0	22	0	4	2	50	8	13	11	*	*	
JDA	Mahalaukun avaukset/pai	193	24	0	24	1	8	5	65	0	16	8	*	*	
PEE	Tromb/embolektomiat,rei	83	24	0	24	1	4	3	74	0	14	10	*	*	
PF_	Muut polven, säären tai	42	24	0	24	0	2	2	76	0	13	11	*	*	
PGU	Uusintakorjus epäanat o	37	24	0	22	0	2	1	58	33	15	9	*	*	
JFA	Paikalliset ohut-/paksu	152	23	0	23	0	7	6	61	9	13	10	*	*	
JFK	Kiinnikkeiden irrotukse	585	23	0	23	1	25	7	62	0	11	12	*	*	
JGA	Peräsuolen avaukset/pai	46	23	0	23	0	2	1	69	9	10	13	*	*	
PAQ	Valtimostentit,aorttaka	44	23	0	23	0	2	2	67	0	18	5	*	*	
PFH	Ohitukset a.fem/popl sä	174	23	0	23	1	8	6	73	0	14	9	*	*	
EDA	Alaleuan aukaisu tai ko	58	22	0	22	0	3	1	44	41	13	9	*	*	
JK_2	Sappiteiden muut toimen	95	22	0	18	0	4	2	70	27	7	15	*	*	
KF_	Kivesten ja kivespussin	83	22	0	22	0	4	3	52	9	22	0	*	*	
NBR	Olkapään/olkavarren kas	67	22	0	22	0	3	1	53	23	9	13	*	*	
NCM	Kyynärvarren muut pehmy	43	22	0	20	0	2	1	47	77	16	6	*	*	
NFR	Lonkan ja reiden kasvai	58	22	0	22	0	3	2	43	18	9	13	*	*	
CAC	Silmäkuopan seinämien l	58	21	0	20	0	3	2	45	0	12	9	*	*	
JX_2	Muut vatsaontelon elint	35	21	0	21	0	2	1	52	33	12	9	*	*	
QBJ	Esteettiset vartalon ih	45	21	0	20	0	2	1	42	33	3	18	*	*	
QDA	Alaraajojaihion biopsiat	145	21	0	21	0	7	6	43	14	14	7	*	*	
R41	Terapiat	55	21	0	16	0	3	1	47	10	10	11	*	*	
AE_	Sähköstimulaatio ja sah	797	20	0	17	0	40	30	41	10	6	14	*	*	
KD_4	Muut virtsaputken toime	23	20	0	17	0	1	1	49	60	10	10	*	*	

Toimenpiteelliset hoitokasot 2010 - Vårdperioder med åtgärder 2010

Liitetaulukko Bilagetabell 8

Sairaanhoitopiirien yleisimmät toimenpideryhmät hoitokasnon mukaan - Åtgärdsgrupper per sjukvårdsdistrikt efter vårdperiod

Nomeskon suomalaisen version mukaan - Enligt Nomeskos finska version

		Hoito- päivät	Hoito- kasnot	Muu pää- tai sivu- toimenpide	Potilaat	Kuolleet	Hoitoajan keskiarvo	Hoitoajan mediaani	Keski- ikä	Yhden päivän aikana %	Hoito- kasnoja miehillä	Hoito- kasnoja naisilla	Jonotus- ajan keski- arvo	Jonotus- ajan mediaani
		Vård- Vårddygn	Vård- perioder	Tillägskod för åtgärd	Patienter	Döda	Medel- vårdtid	Median- vårdtid	Medel ålder	Ett dygn %	Åtgärder hos män	Åtgärder hos kvinnor	Medel- väntetid	Median- väntetid
NFK	Reisiluun luuleikkaukse	86	20	0	20	0	4	2	17	5	9	11	*	*
Satakunnan shp														
CJE	Kaihileikk uä-tekniikka	2 113	2 106	0	1 653	0	1	1	74	99	739	1 367	*	*
FN_	Sepelvaltimoiden diagno	3 882	1 249	0	1 110	19	3	1	67	54	823	426	*	*
EMB	Nielurisojen/kitarisan	877	751	0	748	0	1	1	12	70	402	349	*	*
CKD	Silmän sisäiset lasiais	829	594	0	290	0	1	1	68	74	265	329	*	*
NGB	Polven tekonivelleikkau	2 898	594	0	575	1	5	4	68	0	216	378	*	*
DC_3	Tärykalvo- ja välikorva	577	563	0	519	0	1	1	6	94	314	249	*	*
NFB	Lonkan tekonivelleikkau	2 803	555	0	541	2	5	5	71	0	219	336	*	*
NGD	Polven nivelkierukkalei	516	512	0	510	0	1	1	50	97	304	208	*	*
ACC	Ääreishermo toimintahäi	426	422	0	374	0	1	1	57	94	172	250	*	*
GD_	Keuhkojien diagnostinen	2 490	384	0	309	18	7	4	59	3	204	180	*	*
JAB	Nivustyrän leikkaukset	455	360	0	350	0	1	1	53	58	324	36	*	*
JKA	Sappirakon leikkaukset	1 234	352	0	349	1	4	1	57	22	113	239	*	*
NGF	Polven nivelkalvo-/nive	375	342	0	337	0	1	1	44	89	157	185	*	*
JEA	Umpilisäkkeen poistot	1 064	338	0	327	1	3	2	36	2	165	173	*	*
MCA	Keisarileikkaukset	1 635	322	0	322	0	5	5	30	0	0	322	*	*
GX_2	Muut rintaontelon diagn	1 209	267	0	208	5	5	2	72	0	150	117	*	*
KED	Eturauhasen liikakasvun	806	262	0	260	1	3	3	71	1	261	1	*	*
QAE	Pään/kaulan ihomuutospo	299	252	0	235	0	1	1	60	76	113	139	*	*
NBG	Olkapään nivelien muova	248	246	0	243	0	1	1	52	83	140	106	*	*
NBL	Olkapään/-varren lihas-	242	226	0	222	0	1	1	56	61	148	78	*	*
QBE	Vartaloiho/subkutis, muu	365	226	0	213	0	2	1	51	76	116	110	*	*
JFB	Ohut- ja paksusuolen ty	2 024	224	0	214	13	9	8	67	0	99	125	*	*
NFJ	Reisiluun murtumaleikka	1 193	224	0	215	5	5	4	72	0	94	130	*	*
ABC	Selkädin/hermojuurideko	776	223	0	217	0	4	3	55	2	113	110	*	*
LCD	Kohdunpoistot	524	207	0	206	0	3	2	50	0	0	207	*	*
NHJ	Jalkaterän/varpaiden mu	625	205	0	204	0	3	3	48	4	115	90	*	*
KC_2	Virtsarakon täyhystykset	573	204	0	184	2	3	1	68	29	141	63	*	*

Toimenpiteelliset hoitokasot 2010 - Vårdperioder med åtgärder 2010

Liitetaulukko Bilagetabell 8

Sairaanhoitopiirien yleisimmät toimenpideryhmät hoitokasnon mukaan - Åtgärdsgrupper per sjukvårdsdistrikt efter vårdperiod

Nomeskon suomalaisen version mukaan - Enligt Nomeskos finska version

		Hoito- päivät	Hoito- kasnot	Muu pää- tai sivu- toimenpide	Potilaat	Kuolleet	Hoitoajan keskiarvo	Hoitoajan mediaani	Keski- ikä	Yhden päivän aikana %	Hoito- kasnoja miehillä	Hoito- kasnoja naisilla	Jonotus- ajan keski- arvo	Jonotus- ajan mediaani
		Vård- Vårddygn	Vård- perioder	Tillägskod för åtgärd	Patienter	Döda	Medel- vårdtid	Median- vårdtid	Medel ålder	Ett dygn %	Åtgärder hos män	Åtgärder hos kvinnor	Medel- väntetid	Median- väntetid
HAB	Rintarauhasen osittaise	225	198	0	194	0	1	1	52	43	11	187	*	*
HAC	Rintarauhasen poistot k	410	195	0	194	0	2	2	64	4	9	186	*	*
FPE	Pysyvä tahdistin,johdin	586	194	0	183	0	3	1	74	42	107	87	*	*
AA_	Pään diagnostinen radio	754	182	0	168	8	4	2	59	4	99	83	*	*
LEF	Kohtu-/emätinlaskeutuma	375	182	0	181	0	2	2	65	0	0	182	*	*
JAH	Vatsaontelo,tutkimuslei	1 068	164	0	156	8	7	4	56	9	54	110	*	*
KCD	Virtsarakon osien tai m	258	153	0	109	1	2	1	71	12	117	36	*	*
DM_3	Poskionteloiden kirurgi	151	144	0	136	0	1	1	43	72	70	74	*	*
FX_	Sydämen ja suurten suon	752	137	0	135	0	6	5	67	1	79	58	*	*
NDM	Käden jännetuppi-/muut	147	137	0	135	0	1	1	51	93	71	66	*	*
NHG	Nilkka/jalkateränivelmu	232	127	0	125	0	2	1	60	42	27	100	*	*
CBB	Paikallisten silmäluomi	126	126	0	126	0	1	1	66	99	40	86	*	*
KFD	Kivespussin poistoleikk	134	125	0	124	0	1	1	46	82	125	0	*	*
NGE	Polven nivelside- ja ka	156	123	0	120	0	1	1	31	51	80	43	*	*
KGH	Siittimen korjaavat/muo	160	119	0	116	0	1	1	40	70	119	0	*	*
JD_2	Mahalaukun tähytykset	239	116	0	115	0	2	1	22	59	59	57	*	*
NDJ	Ranne/kämmen/sormimurtu	215	112	0	111	0	2	1	42	19	60	52	*	*
MBA	Synnytyksen/keskenmenon	206	111	0	108	0	2	1	29	32	0	111	*	*
DH_5	Nenäväliseinän toimenpi	134	108	0	106	0	1	1	44	56	82	26	*	*
NGJ	Sääri/polvilumpiomurtum	600	103	0	94	1	6	4	45	1	55	48	*	*
JHB	Peräpukama/limakalvopro	126	102	0	99	0	1	1	56	67	47	55	*	*
FP_2	Muut rytmi-/johtumishäi	200	101	0	95	0	2	1	63	48	69	32	*	*
NHK	Jalkaterän luuleikkauks	128	101	0	99	0	1	1	53	50	18	83	*	*
PJD	Imusolmukkeiden poistol	408	101	0	97	0	4	3	63	11	40	61	*	*
NCJ	Kyynärvarren murtumalei	209	99	0	92	0	2	1	37	10	43	56	*	*
QDE	Alaraajaiho/subkut muut	284	99	0	93	0	3	1	51	62	37	62	*	*
JAF	Napatyrän leikkaukset	175	98	0	96	0	2	1	47	54	63	35	*	*
LCB	Kohtumuutosten poistot	107	97	0	96	0	1	1	54	86	0	97	*	*
LAF	Munanjohtimen/munasarja	355	95	0	94	0	4	2	57	6	0	95	*	*

Toimenpiteelliset hoitokasot 2010 - Vårdperioder med åtgärder 2010

Liitetaulukko Bilagetabell 8

Sairaanhoitopiirien yleisimmät toimenpideryhmät hoitokasnon mukaan - Åtgärdsgrupper per sjukvårdsdistrikt efter vårdperiod

Nomeskon suomalaisen version mukaan - Enligt Nomeskos finska version

		Hoito- päivät	Hoito- kasnot	Muu pää- tai sivu- toimenpide	Potilaat	Kuolleet	Hoitoajan keskiarvo	Hoitoajan mediaani	Keski- ikä	Yhden päivän aikana %	Hoito- kasvoja miehillä	Hoito- kasvoja naisilla	Jonotus- ajan keski- arvo	Jonotus- ajan mediaani
NBE	Olkapään nivelkapseli/-	97	95	0	95	0	1	1	40	60	64	31	*	*
EBA	Hampaiden poistot	110	94	0	94	0	1	1	30	71	53	41	*	*
NBJ	Olkapään/olkavarren mur	231	94	0	89	0	3	2	45	10	51	43	*	*
NAG	Selkärangan luudutuslei	431	92	0	92	0	5	4	50	2	43	49	*	*
NGA	Polven/säären tutkimusl	165	91	0	91	1	2	1	40	86	46	45	*	*
PHD	Laskimoiden poistot	89	89	0	87	0	1	1	52	92	27	62	*	*
NX_2	Tuki- ja liikuntaelinte	183	86	0	58	0	2	1	22	73	31	55	*	*
KCV	Muita virtsarakon leikk	86	84	0	70	0	1	1	59	94	23	61	*	*
KEC	Eturauhasen/siemenrakku	415	84	0	84	0	5	4	61	0	84	0	*	*
LAA	Munasarjan pistot ja tä	84	84	0	66	0	1	1	32	99	0	84	*	*
BAA	Kilpirauhasen leikkauks	152	83	0	82	0	2	2	54	0	8	75	*	*
NHU	Nilkka/jalkateräistute-	131	83	0	79	0	2	1	45	82	46	37	*	*
JAD	Arpityrän leikkaukset	296	78	0	77	0	4	2	60	13	32	46	*	*
NHQ	Nilkan/jalkaterän amput	479	76	0	64	0	6	2	69	22	50	26	*	*
SFA	Paikkaushoito suoralla	76	75	0	74	0	1	1	17	95	50	25	*	*
NHL	Nilkan ja jalkaterän li	111	74	0	72	0	2	1	44	50	44	30	*	*
FNA	ITA liittämiset	438	72	0	72	0	6	5	65	0	60	12	*	*
LC_2	Kohdun tähytykset	73	72	0	71	0	1	1	53	85	0	72	*	*
LCA	Kohdun kudos-/limakalvo	78	71	0	70	0	1	1	46	85	0	71	*	*
LEG	Virtsankarkailuleikkaus	76	71	0	69	0	1	1	58	87	0	71	*	*
PH_2	Muut laskimoiden toimen	506	69	0	59	3	7	4	47	19	25	44	*	*
QCE	Yläraajaiho/subkutismuu	131	69	0	67	0	2	1	53	74	36	33	*	*
WX7	Hengityksen tukeminen	977	69	0	68	0	14	11	5	1	32	37	*	*
JX_	Muu vatsaontelon elinte	350	68	0	59	1	5	2	48	4	36	32	*	*
LGA	Naisen sterilisaatiolei	67	66	0	66	0	1	1	36	91	0	66	*	*
AAD	Aivo- ja kallovammojen	265	64	0	53	1	4	3	69	3	50	14	*	*
GDA	Keuhkobiopiat/keuhkon a	209	60	0	53	0	4	2	61	2	39	21	*	*
CBN	Luomen virheasennon kor	59	59	0	55	0	1	1	75	100	26	33	*	*
JF_2	Ohut- ja paksusuolen tä	86	59	0	56	1	2	1	44	49	28	31	*	*

Toimenpiteelliset hoitajakset 2010 - Vårdperioder med åtgärder 2010

Liitetaulukko Bilagetabell 8

Sairaanhoitopiirien yleisimmät toimenpideryhmät hoitajakson mukaan - Åtgärdsgrupper per sjukvårdsdistrikt efter vårdperiod

Nomeskon suomalaisen version mukaan - Enligt Nomeskos finska version

		Hoito- päivät	Hoito- jaksot	Muu pää- tai sivu- toimenpide	Potilaat	Kuolleet	Hoitoajan keskiarvo	Hoitoajan mediaani	Keski- ikä	Yhden päivän aikana %	Hoito- jaksoja miehillä	Hoito- jaksoja naisilla	Jonotus- ajan keski- arvo	Jonotus- ajan mediaani
		Vård- Vårddygn	Vård- perioder	Tillägskod för åtgärd	Patienter	Döda	Medel- vårdtid	Median- vårdtid	Medel ålder	Ett dygn %	Åtgärder hos män	Åtgärder hos kvinnor	Medel- väntetid	Median- väntetid
NFC	Lonkan tekniivien uus	420	56	0	56	0	8	6	69	0	20	36	*	*
JHA	Peräaukobiopsiat/avauk	127	54	0	50	0	2	1	46	33	32	22	*	*
AAF	Aivonestekierron säätel	351	53	0	41	4	7	6	50	6	35	18	*	*
KBV	Muita virtsanjohtimien	205	53	0	37	0	4	2	56	26	19	34	*	*
LAC	Munasarjmuutosten pois	72	52	0	52	0	1	1	34	12	0	52	*	*
UJC	Ruokatorven tähytykset	99	51	0	46	0	2	1	63	2	29	22	*	*
JBC	Gastroesophagealisen re	123	50	0	50	0	3	2	44	6	19	31	*	*
NGU	Polven/säären istute-/f	143	49	0	48	0	3	1	39	53	33	16	*	*
AAB	Aivokasvain ja aivomuut	285	46	0	44	0	6	5	52	0	17	29	*	*
AB_2	Muu selkäydin/hermojuur	242	45	0	21	0	5	4	23	20	15	30	*	*
DQ_	Kurkunpään tähytykset	50	45	0	43	0	1	1	58	7	32	13	*	*
JGB	Peräsuolen tyvistyleik	487	45	0	44	1	11	8	60	0	25	20	*	*
WX3	Epiduraali- ja spinaali	141	45	0	42	0	3	3	34	16	2	43	*	*
JFG	Suoliavanteen/säiliöava	324	44	0	43	0	7	5	60	0	27	17	*	*
NB_2	Olkapään ja olkavarren	44	44	0	42	0	1	1	55	89	23	21	*	*
NDG	Ranne-/käsiniveliin muo	58	44	0	43	0	1	1	56	32	13	31	*	*
NDL	Käden jänne- ja lihasle	73	43	0	43	0	2	1	43	21	34	9	*	*
NE_2	Muut lantion toimenpite	88	43	0	22	0	2	1	6	53	21	22	*	*
KB_2	Virtsanjohtimien tähyty	87	42	0	39	0	2	1	55	17	26	16	*	*
KC_4	Muut virtsarakon toimen	194	42	0	35	0	5	2	78	17	38	4	*	*
PEH	Ohitukset reisivaltimos	236	42	0	39	1	6	4	73	0	23	19	*	*
DM_5	Seulalokeroiden ja seul	45	41	0	40	0	1	1	53	49	24	17	*	*
JHD	Peräaukon sulkijalihaks	48	41	0	40	0	1	1	44	66	21	20	*	*
KFH	Kivesten/lisäkivesten/s	47	41	0	41	0	1	1	10	73	41	0	*	*
CC_2	Muut kyynelrauha ja ky	40	40	0	37	0	1	1	52	100	15	25	*	*
ELB	Sylkirauhasen tutkimus-	96	40	0	38	0	2	2	56	0	19	21	*	*
JCA	Ruokatorven aukaisu/pai	91	40	0	31	0	2	2	55	10	20	20	*	*
NCL	Kyynärvarren lihas- ja	39	39	0	39	0	1	1	47	77	23	16	*	*
NFQ	Lonkan/reiden amputaati	169	37	0	33	0	5	4	77	0	14	23	*	*
DH_3	Nenäontelon ja nenän ul	36	36	0	36	0	1	1	53	75	18	18	*	*

Toimenpiteelliset hoitajakset 2010 - Vårdperioder med åtgärder 2010

Liitetaulukko Bilagetabell 8

Sairaanhoitopiirien yleisimmät toimenpideryhmät hoitajakson mukaan - Åtgärdsgrupper per sjukvårdsdistrikt efter vårdperiod

Nomeskon suomalaisen version mukaan - Enligt Nomeskos finska version

		Hoito- päivät	Hoito- jaksot	Muu pää- tai sivu- toimenpide	Potilaat	Kuolleet	Hoitoajan keskiarvo	Hoitoajan mediaani	Keski- ikä	Yhden päivän aikana %	Hoito- jaksoja miehillä	Hoito- jaksoja naisilla	Jonotus- ajan keski- arvo	Jonotus- ajan mediaani
		Vård- Vårddygn	perioder	Tillägskod för åtgärd	Patienter	Döda	Medel- vårdtid	Median- vårdtid	Medel ålder	Ett dygn %	Åtgärder hos män	Åtgärder hos kvinnor	Medel- väntetid	Median- väntetid
FPB	Muu supravent rytmihäir	44	36	0	32	0	1	1	50	0	18	18	*	*
HAD	Rintarauhasen muodon ko	46	36	0	36	0	1	1	42	42	0	36	*	*
KAC	Munuaisen poistot	298	36	0	36	1	8	6	63	0	23	13	*	*
DQ_2	Kurkunpään kirurgia	94	35	0	28	0	3	1	56	23	21	14	*	*
NBB	Olkapään tekonivelleikk	108	35	0	33	0	3	3	64	0	17	18	*	*
PEF	Trombendarerektomiat,r	145	33	0	32	0	4	3	72	0	22	11	*	*
CEC	Silmälihasten transpos	33	32	0	32	0	1	1	30	69	14	18	*	*
NHM	Jalkaterän muut pehmytk	48	32	0	32	0	2	1	50	91	14	18	*	*
EDC	Alaleuan korjaamisleikk	99	31	0	29	0	3	3	40	0	19	12	*	*
GC_2	Keuhkoputkien tähytyks	82	31	0	27	2	3	1	47	19	20	11	*	*
KBE	Virtsanjohdinkivien poi	80	31	0	29	0	3	2	52	0	24	7	*	*
NGC	Polven tekoniveliien uus	168	31	0	31	1	5	6	68	0	12	19	*	*
PDG	Aneurysmakorjaukset,aor	368	31	0	30	5	12	7	69	3	27	4	*	*
CBF	Ektropiumin leikkaukset	31	30	0	29	0	1	1	80	97	14	16	*	*
ND_2	Ranteen ja käden muut t	31	30	0	29	0	1	1	12	23	19	11	*	*
NFL	Reiden lihas- ja jännel	67	30	0	30	0	2	2	46	27	16	14	*	*
NGQ	Polven/säären amputaati	174	30	0	24	1	6	5	74	0	14	16	*	*
NGT	Polven/säären erityiset	40	30	0	28	0	1	1	63	57	15	15	*	*
UJG	Peräsuolen tähytyks	43	30	0	29	0	1	1	52	63	18	12	*	*
CHD	Kammionesteulosvirtausl	50	29	0	28	0	2	1	68	69	11	18	*	*
FPG	Pysyvän defibrillaattor	88	29	0	28	0	3	1	65	38	25	4	*	*
HAE	Rinnan korjaus poiston/	86	29	0	29	1	3	3	51	34	0	29	*	*
DA_	Korvalehden leikkaukset	38	28	0	27	0	1	1	46	61	16	12	*	*
JDF	Mahalaukun pienennys, l	139	28	0	28	1	5	3	47	0	10	18	*	*
KDV	Muita virtsaputken leik	60	28	0	26	0	2	2	73	0	26	2	*	*
NA_	Selän ja kaulan diagnos	112	27	0	26	0	4	1	47	4	14	13	*	*
NDE	Ranne-/käsinivelkapseli	31	27	0	27	0	1	1	38	78	16	11	*	*
NFH	Lonkkanivelen repositio	81	27	0	21	0	3	2	62	4	13	14	*	*
QDB	Alaraajojen haavojen om	162	27	0	23	0	6	2	49	15	17	10	*	*

Toimenpiteelliset hoitokasot 2010 - Vårdperioder med åtgärder 2010

Liitetaulukko Bilagetabell 8

Sairaanhoitopiirien yleisimmät toimenpideryhmät hoitokasnon mukaan - Åtgärdsgrupper per sjukvårdsdistrikt efter vårdperiod

Nomeskon suomalaisen version mukaan - Enligt Nomeskos finska version

		Hoito- päivät	Hoito- kasnot	Muu pää- tai sivu- toimenpide	Potilaat	Kuolleet	Hoitoajan keskiarvo	Hoitoajan mediaani	Keski- ikä	Yhden päivän aikana %	Hoito- kasnoja miehillä	Hoito- kasnoja naisilla	Jonotus- ajan keski- arvo	Jonotus- ajan mediaani
		Vård- Vårddygn	Vård- perioder	Tillägskod för åtgärd	Patienter	Döda	Medel- vårdtid	Median- vårdtid	Medel ålder	Ett dygn %	Åtgärder hos män	Åtgärder hos kvinnor	Medel- väntetid	Median- väntetid
QDG	Alaraajojen kroon haav/	130	27	0	24	0	5	4	66	22	16	11	*	*
WW_3	Vartalon radiologia	109	27	0	26	0	4	2	64	7	20	7	*	*
NHE	Nilkka/jalkateränivelsi	26	26	0	25	0	1	1	35	77	14	12	*	*
FMD	Aorttaläpän proteesilei	166	25	0	25	0	7	7	69	0	14	11	*	*
QBA	Vartalon biopsiat, aukai	67	25	0	24	0	3	1	40	36	13	12	*	*
EEC	Yläleuan korjaamisleikk	70	24	0	23	0	3	2	32	0	14	10	*	*
NBA	Olkapää/olkavarsieksplo	119	24	0	22	1	5	1	55	63	10	14	*	*
BBA	Lisäkilpirauhasten leik	50	23	0	23	0	2	2	63	0	5	18	*	*
JDB	Mahalaukun avanneleikka	325	23	0	22	0	14	7	58	0	16	7	*	*
NDU	Ranteen/käden istute-/k	24	23	0	22	0	1	1	42	91	8	15	*	*
PAF	Trombendarterektomiat,a	62	23	0	22	0	3	2	67	0	16	7	*	*
JGA	Peräsuolen avaukset/pai	33	22	0	18	0	2	1	64	18	14	8	*	*
NFU	Lonkan/reiden istute-/k	92	22	0	21	1	4	1	40	41	17	5	*	*
GDC	Keuhkolohkojen poistole	124	21	0	21	1	6	4	70	5	12	9	*	*
NBU	Olkapää/-varsi, istute-/	63	21	0	21	0	3	1	43	71	12	9	*	*
NCU	Kyynärnivel/-varsi- ist	35	21	0	20	0	2	1	38	86	8	13	*	*
NGM	Polven/säären muut pehm	98	21	0	20	0	5	1	49	43	15	6	*	*
GBB	Henkitorven avanneleikk	260	20	0	18	0	13	11	70	0	12	8	*	*
LBE	Munanjohtimien poistot	36	20	0	20	0	2	2	39	0	0	20	*	*
CBJ	Riippuluomen leikkaukse	19	19	0	18	0	1	1	52	95	9	10	*	*
DD_	Kuuloluiden leikkaukset	26	19	0	18	0	1	1	48	5	10	9	*	*
KFC	Kivesten/siemenjohtimie	23	19	0	19	0	1	1	61	16	19	0	*	*
LBF	Munanjohdintoimenpiteet	21	19	0	19	0	1	1	31	79	0	19	*	*
EJC	Kielen/suunpohjan korja	19	18	0	18	0	1	1	5	83	13	5	*	*
JA_2	Muut vatsanpeitteiden t	104	18	0	17	0	6	2	56	0	11	7	*	*
JFA	Paikalliset ohut-/paksu	116	18	0	17	2	6	6	61	11	10	8	*	*
NBF	Olkaniivelen nivalkalvo/	22	18	0	18	0	1	1	55	72	11	7	*	*
NHF	Nilkan/jalkaterän niv	18	18	0	17	0	1	1	40	89	13	5	*	*
CBD	Silmäluomien korjaamisl	17	17	0	17	0	1	1	56	100	4	13	*	*

Toimenpiteelliset hoitajakset 2010 - Vårdperioder med åtgärder 2010

Liitetaulukko Bilagetabell 8

Sairaanhoitopiirien yleisimmät toimenpideryhmät hoitajakson mukaan - Åtgärdsgrupper per sjukvårdsdistrikt efter vårdperiod

Nomeskon suomalaisen version mukaan - Enligt Nomeskos finska version

		Hoito- päivät	Hoito- jakset	Muu pää- tai sivu- toimenpide	Potilaat	Kuolleet	Hoitoajan keskiarvo	Hoitoajan mediaani	Keski- ikä	Yhden päivän aikana %	Hoito- jaksoja miehillä	Hoito- jaksoja naisilla	Jonotus- ajan keski- arvo	Jonotus- ajan mediaani
		Vård- Vårddygn	Vård- perioder	Tillägskod för åtgärd	Patienter	Döda	Medel- vårdtid	Median- vårdtid	Medel ålder	Ett dygn %	Åtgärder hos män	Åtgärder hos kvinnor	Medel- väntetid	Median- väntetid
GEA	Välikärsinän täyhystykse	80	17	0	17	1	5	1	56	0	12	5	*	*
JFH	Paksusuolen poistot	148	17	0	15	0	9	8	56	0	12	5	*	*
KH_	Virtsateiden diagnostin	55	17	0	16	0	3	2	43	12	12	5	*	*
NDQ	Käden/sormien amputaati	80	17	0	17	0	5	1	60	35	15	2	*	*
NGH	Polvinivelen/-lumpion r	39	17	0	16	0	2	2	25	12	3	14	*	*
DE_2	Kartiolisäkkeen ja ohim	37	16	0	16	0	2	1	40	0	11	5	*	*
EJB	Kielen ja suunpohj pois	100	16	0	14	0	6	4	63	6	10	6	*	*
KFA	Kives/siemenjohdin tutk	41	16	0	15	0	3	1	23	38	16	0	*	*
LC_3	Muut kohdun toimenpitee	17	16	0	16	0	1	1	36	94	0	16	*	*
NFK	Reisiluun luuleikkaukse	46	16	0	15	0	3	1	14	44	11	5	*	*
NGL	Säären lihas- ja jännel	29	16	0	16	0	2	1	29	31	14	2	*	*
NG_2	Muut polven ja säären t	77	16	0	15	0	5	3	66	31	6	10	*	*
PJA	Imusolmukkeiden tutkimu	81	16	0	16	0	5	2	60	19	8	8	*	*
QBG	Vartalon haavojen/avant	90	16	0	15	0	6	5	64	13	10	6	*	*
AAL	Aivovaltimoiden suonens	38	15	0	14	0	3	2	54	0	7	8	*	*
ENB	Nielun/ymp pehmytkudosp	29	15	0	15	0	2	1	39	0	10	5	*	*
GAA	Rintaontelon täyhystykse	129	15	0	14	1	9	6	63	7	11	4	*	*
JAK	Vatsaontelon kanavoinni	147	15	0	14	0	10	2	59	0	10	5	*	*
JAL	Vatsakalvo/vierasesine/	64	15	0	14	0	4	3	36	33	0	15	*	*
JDA	Mahalaukun avaukset/pai	103	15	0	14	0	7	6	64	13	3	12	*	*
JHW	Muut peräaukko/ympärysk	16	15	0	9	0	1	1	50	47	13	2	*	*
JKE	Sappiteiden tmp:t duode	37	15	0	15	0	3	1	64	33	10	5	*	*
LCH	Raskauden keskeyttämis	16	15	0	15	0	1	1	29	80	0	15	*	*
MBC	Synnytysvaurioiden korj	78	15	0	15	0	5	4	29	0	0	15	*	*
QDH	Varpaan kynsien toimenp	18	15	0	14	0	1	1	30	87	6	9	*	*
WX4	Yleisanestesia	31	15	0	14	0	2	2	16	20	9	6	*	*
CAC	Silmäkuopan seinämien l	32	14	0	8	0	2	2	47	0	6	8	*	*
JAP	Vatsaontelon kiinnikkei	116	14	0	14	0	8	6	55	7	3	11	*	*
JCF	Ruokatorviproteesin ase	75	14	0	12	0	5	3	70	21	9	5	*	*

Toimenpiteelliset hoitajakset 2010 - Vårdperioder med åtgärder 2010

Liitetaulukko Bilagetabell 8

Sairaanhoitopiirien yleisimmät toimenpideryhmät hoitajakson mukaan - Åtgärdsgrupper per sjukvårdsdistrikt efter vårdperiod

Nomeskon suomalaisen version mukaan - Enligt Nomeskos finska version

		Hoito- päivät	Hoito- jaksot	Muu pää- tai sivu- toimenpide	Potilaat	Kuolleet	Hoitoajan keskiarvo	Hoitoajan mediaani	Keski- ikä	Yhden päivän aikana %	Hoito- jaksoja miehillä	Hoito- jaksoja naisilla	Jonotus- ajan keski- arvo	Jonotus- ajan mediaani
		Vård- Vårddygn	Vård- perioder	Tillägskod för åtgärd	Patienter	Döda	Medel- vårdtid	Median- vårdtid	Medel ålder	Ett dygn %	Åtgärder hos män	Åtgärder hos kvinnor	Medel- väntetid	Median- väntetid
JFF	Ohut- ja paksusuolen ent	115	14	0	13	1	8	9	60	0	7	7	*	*
JGC	Peräsuolen korjausleikk	45	14	0	13	0	3	3	56	0	3	11	*	*
NDF	Ranteen/käden nivelkalv	14	14	0	13	0	1	1	55	71	6	8	*	*
Kanta-Hämeen shp														
CJE	Kaihileikk uä-tekniikka	1 022	1 022	0	987	0	1	1	73	100	394	628	158	167
WX3	Epiduraali- ja spinaali	2 684	814	0	813	1	3	3	29	0	4	810	8	5
ACC	Ääreishermo toimintahäi	478	439	0	385	0	1	1	55	91	146	293	83	60
FN_	Sepelvaltimoiden diagno	1 108	396	0	380	7	3	1	65	26	270	126	30	13
NGD	Polven nivelkierukkalei	407	396	0	393	0	1	1	49	91	256	140	67	35
DC_3	Tärykalvo- ja välikorva	379	378	0	354	0	1	1	5	97	238	140	31	21
JAB	Nivustyrän leikkaukset	486	369	0	367	0	1	1	55	63	320	49	102	84
NFB	Lonkan tekonivelleikkau	1 730	324	0	314	5	5	5	73	0	127	197	127	112
EMB	Nielurisojen/kitarisan	359	319	0	318	0	1	1	19	43	188	131	72	56
NGB	Polven tekonivelleikkau	1 680	318	0	307	0	5	5	69	0	88	230	131	111
JKA	Sappirakon leikkaukset	840	276	0	276	2	3	2	57	17	92	184	110	92
MCA	Keisarileikkaus	1 417	275	0	275	0	5	5	30	0	0	275	9	7
NGF	Polven nivelkalvo-/nive	295	271	0	266	0	1	1	44	82	126	145	82	51
JEA	Umpilisäkkeen poistot	747	225	0	225	0	3	2	38	0	131	94	126	92
NBG	Olkapään nivelien muova	264	224	0	217	0	1	1	54	65	126	98	84	63
QAE	Pään/kaulan ihomuutospo	272	195	0	185	0	1	1	60	72	86	109	45	31
KC_2	Virtsarakon tähytykset	539	193	0	152	2	3	1	66	24	136	57	73	60
PHD	Laskimoiden poistot	197	186	0	181	0	1	1	52	83	56	130	166	129
ABC	Selkädin/hermojuurideko	583	183	0	179	0	3	2	50	4	102	81	46	35
JD_2	Mahalaukun tähytykset	895	167	0	162	3	5	3	59	7	95	72	68	23
LCD	Kohdunpoistot	383	163	0	163	0	2	2	54	0	0	163	74	55
NDM	Käden jännetuppi-/muut	160	155	0	145	0	1	1	53	88	87	68	114	95
JF_2	Ohut- ja paksusuolen tä	511	135	0	132	1	4	2	72	4	57	78	52	21
NHK	Jalkaterän luuleikkauks	149	134	0	130	0	1	1	54	69	20	114	158	137
NGA	Polven/säären tutkimusl	174	131	0	131	0	1	1	44	86	53	78	84	54

Toimenpiteelliset hoitokasot 2010 - Vårdperioder med åtgärder 2010

Liitetaulukko Bilagetabell 8

Sairaanhoitopiirien yleisimmät toimenpideryhmät hoitokasnon mukaan - Åtgärdsgrupper per sjukvårdsdistrikt efter vårdperiod

Nomeskon suomalaisen version mukaan - Enligt Nomeskos finska version

		Hoito- päivät	Hoito- kasnot	Muu pää- tai sivu- toimenpide	Potilaat	Kuolleet	Hoitoajan keskiarvo	Hoitoajan mediaani	Keski- ikä	Yhden päivän aikana %	Hoito- kasnoja miehillä	Hoito- kasnoja naisilla	Jonotus- ajan keski- arvo	Jonotus- ajan mediaani
													Åtgärder hos männ	Åtgärder hos kvinnor
		Vård- Vårddygn	Vård- perioder	Tillägskod för åtgärd	Patienter	Döda	Medel- värdtid	Median- värdtid	Medel ålder	Ett dygn %	Åtgärder hos män	Åtgärder hos kvinnor	Medel- väntetid	Median- väntetid
NBL	Olkapään/-varren lihas-	142	129	0	127	0	1	1	54	69	84	45	70	36
KED	Eturauhasen liikakasvun	436	127	0	125	2	3	3	69	2	127	0	70	53
NHJ	Jalkaterän/varpaiden mu	387	126	0	121	0	3	2	49	3	56	70	5	2
CKD	Silmän sisäiset lasiais	172	125	0	109	0	1	1	62	5	60	65	22	10
NFJ	Reisiluun murtumaleikka	691	124	0	121	2	6	5	73	0	38	86	13	13
QBE	Vartaloiho/subkutis, muu	360	123	0	121	0	3	1	49	63	58	65	69	36
HAB	Rintarauhasen osittaise	161	121	0	115	0	1	1	57	25	0	121	29	28
FP_2	Muut rytmi-/johtumishäi	484	120	0	111	2	4	1	64	37	64	56	27	7
JAH	Vatsaontelo, tutkimuslei	513	117	0	116	5	4	2	46	24	32	85	53	26
EBA	Hampaiden poistot	298	116	0	115	0	3	1	43	64	66	50	106	99
NGE	Polven nivelside- ja ka	136	116	0	113	0	1	1	33	76	61	55	58	34
WX4	Yleisanestesia	334	116	0	75	1	3	1	18	49	59	57	21	14
PH_2	Muut laskimoiden toimen	984	111	0	94	4	9	3	56	30	52	59	33	13
JFB	Ohut- ja paksusuolen ty	1 024	109	0	108	8	9	8	67	0	52	57	71	23
UJK	Sappi- ja haimatietähys	593	108	0	92	1	6	3	71	1	41	67	24	8
HAC	Rintarauhasen poistot k	346	105	0	104	0	3	2	62	1	2	103	25	23
NHG	Nilkka/jalkateränivelmu	209	105	0	101	0	2	1	58	46	29	76	128	99
LEF	Kohtu-/emätinlaskeutuma	179	104	0	104	0	2	1	64	9	0	104	109	99
KGH	Siittimen korjaavat/muo	109	91	0	91	0	1	1	36	87	91	0	68	62
NDJ	Ranne/kämment/sormimurt	141	91	0	89	0	2	1	45	32	51	40	24	2
JAF	Napatyrän leikkaukset	145	90	0	89	0	2	1	48	59	62	28	115	103
LCA	Kohdun kudus-/limakalvo	90	87	0	86	0	1	1	50	86	0	87	28	13
MAE	Imukuppiulosautto	356	86	0	86	0	4	4	29	0	0	86	4	3
BAA	Kilpirauhasen leikkauks	128	85	0	78	0	2	1	53	1	14	71	72	43
LCB	Kohtumuutosten poistot	91	85	0	85	0	1	1	54	78	0	85	69	58
MBA	Synnytyksen/keskenmenon	193	85	0	81	0	2	1	32	36	0	85	4	2
KFD	Kivespussin poistoleikk	84	84	0	83	0	1	1	45	95	84	0	160	94
PD_2	Aortan alaosan ja lonkk	152	84	0	81	0	2	2	70	0	56	28	32	28
FPE	Pysyvä tahdistin, johdin	316	80	0	79	0	4	2	74	3	41	39	20	13
DM_3	Poskionteloiden kirurgi	89	79	0	76	0	1	1	43	81	24	55	102	81

Toimenpiteelliset hoitajakset 2010 - Vårdperioder med åtgärder 2010

Liitetaulukko Bilagetabell 8

Sairaanhoitopiirien yleisimmät toimenpideryhmät hoitajakson mukaan - Åtgärdsgrupper per sjukvårdsdistrikt efter vårdperiod

Nomeskon suomalaisen version mukaan - Enligt Nomeskos finska version

		Hoito- päivät	Hoito- jaksot	Muu pää- tai sivu- toimenpide	Potilaat	Kuolleet	Hoitoajan keskiarvo	Hoitoajan mediaani	Keski- ikä	Yhden päivän aikana %	Hoito- jaksoja miehillä	Hoito- jaksoja naisilla	Jonotus- ajan	Jonotus- ajan	
													keski- arvo	mediaani	
														Åtgärder	
		Vård- Vårddygn	perioder	Tillägskod för åtgärd	Patienter	Döda	Medel- vårdtid	Median- vårdtid	Medel ålder	Ett dygn %	Åtgärder hos män	Åtgärder hos kvinnor	Medel- våntetid	Median- våntetid	
NGJ	Sääri/polvilumpiomurtum	363	79	0	72	0	5	4	48	1	43	36	10	10	
LAA	Munasarjan pistot ja tä	75	75	0	66	0	1	1	31	100	0	75	3	3	
PJD	Imusolkukkeiden poistot	215	75	0	72	0	3	2	59	17	34	41	15	12	
KCD	Virtsarakon osien tai m	159	74	0	66	0	2	1	69	39	54	20	71	42	
DH_3	Nenäontelon ja nenän ul	73	73	0	72	0	1	1	52	90	49	24	74	73	
FNG	Sepelvaltimoiden av. ja	243	73	0	67	0	3	2	65	0	61	12	9	7	
NAG	Selkärangan luudutuslei	284	73	0	72	0	4	2	51	0	34	39	60	29	
LCH	Raskauden keskeyttämis	84	71	0	67	0	1	1	26	72	0	71	3	2	
NBE	Olkapään nivelkapseli/-	78	70	0	70	0	1	1	39	74	52	18	58	29	
LAF	Munanjohtimen/munasarja	204	65	0	65	0	3	1	55	9	0	65	64	55	
NAK	Selkärangan luuleikkauk	341	64	0	64	0	5	4	68	0	27	37	67	66	
NHU	Nilkka/jalkateräistute-	177	64	0	64	0	3	1	50	84	26	38	90	57	
NDL	Käden jänne- ja lihasle	103	58	0	56	0	2	1	44	45	38	20	58	26	
LEG	Virtsankarkailuleikkaus	56	56	0	56	0	1	1	56	73	0	56	124	86	
NHL	Nilkan ja jalkaterän li	90	56	0	56	0	2	1	46	41	36	20	66	23	
CBB	Paikallisten silmäluomi	55	54	0	54	0	1	1	62	87	16	38	143	97	
HAD	Rintarauhasen muodon ko	102	54	0	53	0	2	1	49	22	2	52	136	151	
NBJ	Olkapään/olkavarren mur	148	54	0	53	0	3	2	43	11	34	20	39	3	
QDE	Alaraajaiho/subkut muut	568	54	0	54	0	11	5	57	39	20	34	71	37	
NCJ	Kyynärvarren murtumalei	120	53	0	53	0	2	2	40	13	22	31	2	2	
GD_	Keuhkojen diagnostinen	228	52	0	48	0	4	3	57	8	24	28	33	16	
JHB	Peräpukama/limakalvopro	70	51	0	50	0	1	1	51	49	22	29	115	93	
JBC	Gastroesophageaalisen re	165	48	0	47	0	3	3	52	0	21	27	163	159	
JAD	Arpityrän leikkaukset	206	47	0	47	0	4	3	61	11	22	25	128	112	
AAD	Aivo- ja kallovammojen	129	45	0	36	1	3	2	72	0	27	18	4	4	
FNA	ITA liittämiset	197	45	0	45	0	4	5	65	11	35	10	11	5	
LC_2	Kohdun tähytykset	48	45	0	45	0	1	1	56	82	0	45	39	19	
KFH	Kivesten/lisäkivesten/s	51	44	0	44	0	1	1	9	57	44	0	76	83	
LGA	Naisen sterilisaatiolei	44	44	0	44	0	1	1	36	95	0	44	127	90	

Toimenpiteelliset hoitokasot 2010 - Vårdperioder med åtgärder 2010

Liitetaulukko Bilagetabell 8

Sairaanhoitopiirien yleisimmät toimenpideryhmät hoitokasnon mukaan - Åtgärdsgrupper per sjukvårdsdistrikt efter vårdperiod

Nomeskon suomalaisen version mukaan - Enligt Nomeskos finska version

		Hoito- päivät	Hoito- kasnot	Muu pää- tai sivu- toimenpide	Potilaat	Kuolleet	Hoitoajan keskiarvo	Hoitoajan mediaani	Keski- ikä	Yhden päivän aikana %	Hoito- kasnoja miehillä	Hoito- kasnoja naisilla	Jonotus- ajan keski- arvo	Jonotus- ajan mediaani
		Vård- Vårddygn	Vård- perioder	Tillägskod för åtgärd	Patienter	Döda	Medel- vårdtid	Median- vårdtid	Medel ålder	Ett dygn %	Åtgärder hos män	Åtgärder hos kvinnor	Medel- väntetid	Median- väntetid
NB_2	Olkapään ja olkavarren	46	44	0	42	0	1	1	55	89	16	28	47	26
JHA	Peräaukkobiopsiat/avauk	100	43	0	37	0	2	1	46	28	27	16	64	29
FX_	Sydämen ja suurten suon	284	41	0	39	2	7	6	57	5	29	12	4	2
NFC	Lonkan tekonivelen uus	200	40	0	39	0	5	4	69	0	19	21	88	85
R41	Terapiat	70	39	0	28	0	2	1	33	33	22	17	103	63
DH_5	Nenäväliseinän toimenpi	40	38	0	38	0	1	1	43	66	28	10	154	119
DQ_	Kurkunpään tähytys	62	38	0	33	0	2	1	59	8	24	14	26	17
JA_2	Muut vatsanpeitteiden t	141	38	0	20	0	4	1	69	11	8	30	10	6
JGB	Peräsuolen typistysleik	472	38	0	38	1	12	10	70	0	23	15	40	30
HAE	Rinnan korjaus poiston/	181	37	0	33	0	5	5	54	27	1	36	141	128
AAB	Aivokasvain ja aivomuut	207	36	0	34	1	6	6	49	0	16	20	26	14
LAC	Munasarjauutosten pois	52	36	0	36	0	1	1	33	31	0	36	72	73
NHQ	Nilkan/jalkaterän amput	528	36	0	30	2	15	8	72	6	27	9	19	14
QDG	Alaraajojen kroon haav/	761	36	0	32	1	21	13	70	3	16	20	27	9
NGU	Polven/säären istute-/f	62	34	0	34	0	2	1	45	56	16	18	116	55
KAC	Munuaisen poistot	224	33	0	33	3	7	5	65	0	22	11	26	20
ELB	Sylkirauhasen tutkimus-	45	31	0	30	0	2	1	50	3	16	15	130	116
KEC	Eturauhasen/siemenrakku	237	31	0	31	0	8	4	59	0	31	0	29	20
CC_2	Muut kyynelrauhas ja ky	30	30	0	30	0	1	1	22	97	16	14	148	142
MBC	Synnytysvaurioiden korj	127	30	0	30	0	4	4	29	0	0	30	4	3
NDG	Ranne-/käsinvälielien muo	38	30	0	29	0	1	1	56	63	7	23	71	42
QCE	Yläraajaiho/subkutismuu	61	30	0	28	0	2	1	48	60	17	13	78	47
CEC	Silmälihasten transpos	29	29	0	29	0	1	1	23	100	9	20	112	111
PX_2	Muut verisuonten tai im	257	29	0	29	3	9	6	70	3	10	19	1	1
FX_2	Elektrokardiografia	125	28	0	28	0	5	3	56	18	20	8	9	2
KDV	Muita virtsaputken leik	46	27	0	22	0	2	1	65	11	26	1	50	33
NDE	Ranne-/käsinvälikapseli	27	27	0	27	0	1	1	43	81	14	13	68	25
DH_4	Nenävämman leikkaukset	42	26	0	26	0	2	1	36	42	21	5	2	1
NFQ	Lonkan/reiden amputaati	263	26	0	23	5	10	9	76	0	15	11	5	4

Toimenpiteelliset hoitajakset 2010 - Vårdperioder med åtgärder 2010

Liitetaulukko Bilagetabell 8

Sairaanhoitopiirien yleisimmät toimenpideryhmät hoitajakson mukaan - Åtgärdsgrupper per sjukvårdsdistrikt efter vårdperiod

Nomeskon suomalaisen version mukaan - Enligt Nomeskos finska version

		Hoito- päivät	Hoito- jakset	Muu pää- tai sivu- toimenpide	Potilaat	Kuolleet	Hoitoajan keskiarvo	Hoitoajan mediaani	Keski- ikä	Yhden päivän aikana %	Hoito- jaksoja miehillä	Hoito- jaksoja naisilla	Jonotus- ajan keski- arvo	Jonotus- ajan mediaani
		Vård- Vårddygn	Vård- perioder	Tillägskod för åtgärd	Patienter	Döda	Medel- vårdtid	Median- vårdtid	Medel ålder	Ett dygn %	Åtgärder hos män	Åtgärder hos kvinnor	Medel- väntetid	Median- väntetid
PEH	Ohitukset reisivaltimos	329	25	0	23	2	13	10	71	0	15	10	57	40
AAF	Aivonestekierron säätel	151	24	0	22	0	6	3	51	0	12	12	11	10
JFG	Suoliavanteen/säiliöava	174	24	0	24	0	7	6	55	0	15	9	57	37
NGC	Polven tekonivelien uus	134	24	0	22	0	6	5	68	4	9	15	93	60
CGD	Taittovirheen korjaamis	23	23	0	22	0	1	1	38	100	12	11	28	24
EBB	Hampaiden kir. korjaami	26	23	0	18	0	1	1	45	78	9	14	102	59
FX_4	Sydämen katetrisointi	38	23	0	23	0	2	2	43	13	17	6	32	19
NBA	Olkapää/olkavarsieksplo	35	23	0	23	0	2	2	47	39	15	8	69	58
PAF	Trombendarerektomia,t,a	110	23	0	23	0	5	4	66	4	16	7	34	35
QBJ	Esteettiset vartalon ih	35	23	0	22	0	2	1	46	78	3	20	95	45
CHD	Kammionesteulosvirtausl	22	22	0	20	0	1	1	67	86	11	11	42	41
JHD	Peräaukon sulkijalihaks	35	22	0	21	0	2	1	42	41	10	12	67	41
NBU	Olkapää/-varsi,istute-/	34	22	0	22	0	2	1	50	64	13	9	112	70
NFU	Lonkan/reiden istute-/k	76	22	0	22	0	4	2	45	18	9	13	103	44
NHM	Jalkaterän muut pehmytk	29	22	0	22	0	1	1	52	82	6	16	116	83
KCV	Muita virtsarakon leikk	42	21	0	19	0	2	1	63	86	8	13	104	53
NCU	Kyynärnivel/-varsi- ist	22	21	0	21	0	1	1	36	95	14	7	98	83
NHF	Nilkan/jalkaterän nivel	21	21	0	21	0	1	1	43	100	14	7	81	63
EJC	Kielen/suunpohjan korja	20	20	0	20	0	1	1	4	95	14	6	121	78
FMD	Aorttaläpän proteesilei	85	20	0	20	1	4	5	70	0	16	4	21	13
JDF	Mahalaukun pienennys, l	59	20	0	20	0	3	3	45	0	4	16	47	38
UJC	Ruokatorven täyhystykset	41	20	0	20	0	2	1	55	15	8	12	15	14
AA_	Pään diagnostinen radio	103	19	0	19	0	5	2	50	37	11	8	24	18
CJF	Muut tekomykiöleikkauks	19	19	0	18	0	1	1	67	89	7	12	88	47
JAL	Vatsakalvo/vierasesine/	61	19	0	19	0	3	1	43	26	3	16	62	21
KB_2	Virtsanjohtimien tähyst	40	19	0	19	0	2	2	64	5	13	6	49	29
NAJ	Selkämurtumaleikkaukset	97	19	0	18	0	5	5	62	0	9	10	11	11
DA_	Korvalehden leikkaukset	21	18	0	18	0	1	1	52	67	11	7	84	47
JCF	Ruokatorviproteesin ase	89	18	0	15	1	5	3	68	0	13	5	4	4

Toimenpiteelliset hoitokaksot 2010 - Vårdperioder med åtgärder 2010

Liitetaulukko Bilagetabell 8

Sairaanhoitopiirien yleisimmät toimenpideryhmät hoitokaksen mukaan - Åtgärdsgrupper per sjukvårdsdistrikt efter vårdperiod

Nomeskon suomalaisen version mukaan - Enligt Nomeskos finska version

		Hoito- päivät	Hoito- jaksot	Muu pää- tai sivu- toimenpide	Potilaat	Kuolleet	Hoitoajan keskiarvo	Hoitoajan mediaani	Keski- ikä	Yhden päivän aikana %	Hoito- jaksoja miehillä	Hoito- jaksoja naisilla	Jonotus- ajan keski- arvo	Jonotus- ajan mediaani
		Vård- Vårddygn	Vård- perioder	Tillägskod för åtgärd	Patienter	Döda	Medel- vårdtid	Median- vårdtid	Medel ålder	Ett dygn %	Åtgärder hos män	Åtgärder hos kvinnor	Medel- väntetid	Median- väntetid
KBV	Muita virtsanjohtimien	76	18	0	16	0	4	2	53	33	5	13	69	39
NBF	Olkanivelen nivelkalvo/	25	18	0	18	0	1	1	54	61	8	10	46	27
QDB	Alaraajojen haavojen om	364	18	0	17	0	20	11	62	0	8	10	14	13
CGG	Sarveis-/kovakalvon kor	38	17	0	17	0	2	1	49	65	8	9	66	38
KA_5	Muu munuaisten pientoim	53	17	0	15	0	3	1	66	6	8	9	114	63
KFC	Kivesten/siemenjohtimie	35	17	0	17	0	2	2	64	12	17	0	37	27
NFF	Lonkan nivelkalvo-/nive	82	17	0	17	0	5	1	43	53	9	8	53	61
PDQ	Valtimostentit,ala-aort	67	17	0	14	0	4	3	72	0	13	4	18	11
ACB	Ääreishermostojen paikalli	31	16	0	15	0	2	2	52	31	8	8	71	64
JFH	Paksusuolen poistot	206	16	0	15	0	13	11	59	0	11	5	41	38
NCL	Kyynärvarren lihas- ja	18	16	0	16	0	1	1	45	81	7	9	47	35
NDA	Ranne-/käsiniveliien eks	16	16	0	16	0	1	1	37	94	5	11	75	30
NDU	Ranteen/käden istute-/k	17	16	0	16	0	1	1	42	81	8	8	47	26
PBL	AV-fistelien tekemiset,	47	16	0	13	0	3	2	65	0	10	6	8	6
EDC	Alaleuan korjaamisleikk	50	15	0	14	0	3	3	35	0	7	8	14	12
FPG	Pysyvän defibrillaattor	64	15	0	15	0	4	2	60	0	11	4	16	14
JKE	Sappiteiden tmp:t duode	56	15	0	15	0	4	2	68	0	9	6	26	5
MAG	Synnytyksen poikkeavan	53	15	0	15	0	4	3	30	0	0	15	8	8
PEF	Trombendarterektomiat,r	114	15	0	15	0	8	6	70	0	10	5	55	51
WX7	Hengityksen tukeminen	108	15	0	13	0	7	4	35	7	5	10	70	16
AAC	Aivoverisuonien leikkau	109	14	0	14	1	8	7	49	0	4	10	15	14
ABD	Selkäydin/juurileikk,ki	24	14	0	11	0	2	2	55	43	6	8	18	15
AB_2	Muu selkäydin/hermojuur	61	14	0	13	0	4	2	42	50	6	8	23	8
CD_	Silmämunan diagnostiset	14	14	0	5	0	1	1	3	86	2	12	89	49
FPB	Muu supravent rytmihäir	16	14	0	13	0	1	1	42	0	10	4	164	154
JAK	Vatsaontelon kanavoinni	211	14	0	14	0	15	11	60	0	7	7	17	12
JGA	Peräsuolen avaukset/pai	40	14	0	13	0	3	3	67	14	7	7	18	17
NBB	Olkapään tekoniivelleikk	56	14	0	14	0	4	4	67	0	5	9	72	62

Pirkanmaan shp

Toimenpiteelliset hoitajakset 2010 - Vårdperioder med åtgärder 2010

Liitetaulukko Bilagetabell 8

Sairaanhoitopiirien yleisimmät toimenpideryhmät hoitajakson mukaan - Åtgärdsgrupper per sjukvårdsdistrikt efter vårdperiod

Nomeskon suomalaisen version mukaan - Enligt Nomeskos finska version

		Hoito- päivät	Hoito- jaksot	Muu pää- tai sivu- toimenpide	Potilaat	Kuolleet	Hoitoajan keskiarvo	Hoitoajan mediaani	Keski- ikä	Yhden päivän aikana %	Hoito- jaksoja miehillä	Hoito- jaksoja naisilla	Jonotus- ajan keski- arvo	Jonotus- ajan mediaani
		Vård- Vårddygn	Vård- perioder	Tillägskod för åtgärd	Patienter	Döda	Medel- vårdtid	Median- vårdtid	Medel ålder	Ett dygn %	Åtgärder hos män	Åtgärder hos kvinnor	Medel- väntetid	Median- väntetid
CJE	Kaihileikk uä-tekniikka	3 898	3 838	0	3 459	0	1	1	74	99	1 344	2 494	33	27
WX3	Epiduraali- ja spinaali	8 588	2 811	0	2 778	0	3	3	30	2	21	2 790	6	3
FN_	Sepelvaltimoiden diagno	4 039	1 357	0	1 305	13	3	2	67	3	844	513	22	21
NGD	Polven nivelkierukkalei	1 325	1 306	0	1 282	0	1	1	49	97	762	544	30	20
DC_3	Tärykalvo- ja välikorva	1 235	1 205	0	1 151	0	1	1	4	98	717	488	17	15
EMB	Nielurisojen/kitarisan	1 218	1 057	0	1 049	0	1	1	15	67	543	514	23	19
NFB	Lonkan tekonivelleikkau	3 425	1 024	0	1 005	10	3	3	71	0	409	615	76	61
NGB	Polven tekonivelleikkau	3 413	1 018	0	970	0	3	4	69	0	305	713	80	65
JAB	Nivustyrän leikkaukset	1 153	1 006	0	986	0	1	1	51	73	890	116	35	20
NGF	Polven nivelkalvo-/nive	951	896	0	883	0	1	1	43	95	419	477	39	19
MCA	Keisarileikkaus	4 500	871	0	871	0	5	4	31	0	0	871	11	8
ACC	Ääreishermo toimintahäi	876	834	0	743	0	1	1	56	88	263	571	33	24
WX4	Yleisanestesia	2 464	778	0	664	5	3	1	23	54	436	342	23	19
JKA	Sappirakon leikkaukset	1 601	743	0	739	1	2	1	54	45	240	503	33	21
FP_2	Muut rytmi-/johtumishäi	1 030	586	0	527	2	2	1	61	44	361	225	32	19
LCD	Kohdunpoistot	1 315	550	0	550	0	2	2	54	1	2	548	28	24
JEA	Umpilisäkkeen poistot	1 198	545	0	545	1	2	2	36	8	278	267	29	17
PHD	Laskimoiden poistot	487	466	0	461	0	1	1	52	88	128	338	39	26
FPE	Pysyvä tahdistin,johdin	1 238	447	0	431	2	3	2	76	0	234	213	22	20
KED	Eturauhasen liikakasvun	1 204	442	0	435	0	3	2	72	1	441	1	41	28
NGE	Polven nivelside- ja ka	485	426	0	417	0	1	1	31	82	275	151	40	26
EBA	Hampaiden poistot	5 028	403	0	394	0	13	1	39	79	214	189	22	21
NBG	Olkapään nivelien muova	416	400	0	392	0	1	1	53	78	194	206	38	22
NHG	Nilkka/jalkateränivelmu	772	399	0	379	0	2	1	60	47	107	292	55	29
NBL	Olkapään/-varren lihas-	395	364	0	357	0	1	1	56	75	217	147	36	25
NFJ	Reisiluun murtumaleikka	1 618	352	0	347	2	5	4	74	0	128	224	4	3
LEF	Kohtu-/emätinlaskeutuma	593	351	0	338	0	2	1	65	10	0	351	30	25
NAG	Selkärangan luudutuslei	1 241	346	0	336	0	4	3	54	0	154	192	18	15
CKD	Silmän sisäiset lasiais	522	337	0	308	0	2	1	65	4	180	157	11	6
ABC	Selkädin/hermojuurideko	989	329	0	322	0	3	2	52	1	167	162	17	13

Toimenpiteelliset hoitajakset 2010 - Vårdperioder med åtgärder 2010

Liitetaulukko Bilagetabell 8

Sairaanhoitopiirien yleisimmät toimenpideryhmät hoitajakson mukaan - Åtgärdsgrupper per sjukvårdsdistrikt efter vårdperiod

Nomeskon suomalaisen version mukaan - Enligt Nomeskos finska version

		Hoito- päivät	Hoito- jaksot	Muu pää- tai sivu- toimenpide	Potilaat	Kuolleet	Hoitoajan keskiarvo	Hoitoajan mediaani	Keski- ikä	Yhden päivän aikana %	Hoito- jaksoja miehillä	Hoito- jaksoja naisilla	Jonotus- ajan	Jonotus- ajan
													keski- arvo	mediaani
			Vård- Vårddygn	Tillägskod för åtgärd	Patienter	Döda	Medel- vårdtid	Median- vårdtid	Medel ålder	Ett dygn %	Åtgärder hos män	Åtgärder hos kvinnor	Medel- väntetid	Median- väntetid
PH_2	Muut laskimoiden toimen	3 659	329	0	255	23	11	7	57	12	148	181	14	9
NDM	Käden jännetuppi-/muut	347	311	0	308	0	1	1	51	88	174	137	40	24
NHJ	Jalkaterän/varpaiden mu	1 095	311	0	310	0	4	3	45	6	158	153	12	6
MBA	Synnytyksen/keskenmenon	547	309	0	298	0	2	1	31	47	0	309	2	2
NHK	Jalkaterän luuleikkauks	412	307	0	297	0	1	1	51	79	63	244	43	27
LAA	Munasarjan pistot ja tä	300	300	0	235	0	1	1	33	100	0	300	4	4
HAB	Rintarauhasen osittaise	320	297	0	289	0	1	1	59	28	5	292	13	8
QAE	Pään/kaulan ihomuutospo	341	290	0	275	0	1	1	56	76	139	151	27	16
JFB	Ohut- ja paksusuolen ty	2 245	279	0	273	9	8	6	65	1	121	158	25	13
NGA	Polven/säären tutkimusl	315	274	0	266	0	1	1	42	92	132	142	29	21
NDJ	Ranne/kämmen/sormimurtu	464	261	0	259	0	2	1	40	16	171	90	9	3
HAC	Rintarauhasen poistot k	383	251	0	251	0	2	1	62	2	3	248	11	8
QBE	Vartaloiho/subkutis, muu	301	247	0	241	0	1	1	42	76	136	111	28	15
LCB	Kohtumuutosten poistot	266	236	0	232	0	1	1	49	81	0	236	16	13
LEG	Virtsankarkailuleikkaus	239	235	0	230	0	1	1	59	85	0	235	28	24
NCJ	Kyynärvarren murtumalei	446	233	0	224	0	2	2	31	11	115	118	4	1
DM_3	Poskionteloiden kirurgi	224	221	0	215	0	1	1	42	91	90	131	28	21
HAD	Rintarauhasen muodon ko	247	219	0	217	0	1	1	45	22	10	209	44	23
JAF	Napatyrän leikkaukset	319	219	0	215	0	2	1	46	72	142	77	45	23
NBE	Olkapään nivelkapseli/-	222	216	0	211	0	1	1	36	74	159	57	49	32
NHL	Nilkan ja jalkaterän li	312	212	0	208	0	2	1	44	52	128	84	29	18
KFD	Kivespussin poistoleikk	205	204	0	202	0	1	1	49	82	204	0	35	25
LAF	Munanjohtimen/munasarja	603	200	0	200	0	3	2	55	10	0	200	19	16
NBA	Olkapää/olkavarsieksplo	251	197	0	190	0	1	1	51	61	107	90	45	31
JAH	Vatsaontelo, tutkimuslei	1 307	195	0	191	13	7	4	51	10	73	122	21	12
NDL	Käden jänne- ja lihasle	307	192	0	184	0	2	1	44	30	127	65	21	20
DM_5	Seulalokeroiden ja seul	197	185	0	183	0	1	1	47	77	87	98	26	21
NBJ	Olkapään/olkavarren mur	558	183	0	180	0	3	3	45	8	90	93	13	8
CBB	Paikallisten silmäluomi	171	171	0	169	0	1	1	60	98	52	119	39	23

Toimenpiteelliset hoitokasot 2010 - Vårdperioder med åtgärder 2010

Liitetaulukko Bilagetabell 8

Sairaanhoitopiirien yleisimmät toimenpideryhmät hoitokasnon mukaan - Åtgärdsgrupper per sjukvårdsdistrikt efter vårdperiod

Nomeskon suomalaisen version mukaan - Enligt Nomeskos finska version

		Hoito- päivät	Hoito- kasnot	Muu pää- tai sivu- toimenpide	Potilaat	Kuolleet	Hoitoajan keskiarvo	Hoitoajan mediaani	Keski- ikä	Yhden päivän aikana %	Hoito- kasnoja miehillä	Hoito- kasnoja naisilla	Jonotus- ajan keski- arvo	Jonotus- ajan mediaani
		Vård- Vårddygn	Vård- perioder	Tillägskod för åtgärd	Patienter	Döda	Medel- vårdtid	Median- vårdtid	Medel ålder	Ett dygn %	Åtgärder hos män	Åtgärder hos kvinnor	Medel- väntetid	Median- väntetid
KEC	Eturauhasen/siemenrakuu	317	166	0	166	0	2	2	60	0	166	0	14	15
NFC	Lonkan tekoniiveliien uus	636	163	0	151	0	4	4	71	0	54	109	89	68
KGH	Siittimen korjaavat/muo	292	160	0	158	0	2	1	33	76	160	0	21	15
FNA	ITA liittämiset	895	158	0	158	1	6	6	67	1	117	41	13	11
JAD	Arpityrän leikkaukset	546	156	0	151	0	4	2	60	12	62	94	61	26
KC_2	Virtsarakon tähytykset	242	152	0	146	0	2	1	61	41	101	51	27	17
FX_	Sydämen ja suurten suon	2 769	151	0	134	2	18	7	5	3	78	73	63	28
NDG	Ranne-/käsiniveliien muo	231	151	0	146	0	2	1	54	52	49	102	28	21
LC_2	Kohdun tähytykset	153	149	0	146	0	1	1	54	84	0	149	13	7
LGA	Naisen steriilisaatiolei	151	149	0	144	0	1	1	37	96	0	149	31	27
KCD	Virtsarakon osien tai m	344	144	0	124	0	2	1	73	6	115	29	22	17
AAD	Aivo- ja kallovammojen	520	138	0	115	4	4	2	68	1	103	35	0	0
FNG	Sepelvaltimoiden av. ja	422	137	0	132	1	3	1	68	2	99	38	15	14
NGJ	Sääri/polvilumpiomurtum	660	136	0	129	0	5	4	44	0	104	32	8	6
DH_5	Nenäväliseinän toimenpi	133	131	0	128	0	1	1	43	73	93	38	27	24
PJD	Imusolmukkeiden poistol	358	131	0	126	0	3	1	58	18	48	83	11	8
BAA	Kilpirauhasen leikkauks	212	129	0	126	0	2	1	58	1	32	97	53	15
LCH	Raskauden keskeyttämise	132	128	0	128	0	1	1	26	83	0	128	3	2
NHU	Nilkka/jalkateräistute-	185	128	0	128	0	1	1	49	81	42	86	21	16
AAB	Aivokasvain ja aivomuut	824	122	0	117	3	7	6	52	0	50	72	13	12
JHA	Peräaukkobiopsiat/avauk	214	119	0	103	0	2	1	41	34	77	42	45	20
NBF	Olkaniivelen nivelkalvo/	125	118	0	117	0	1	1	55	80	65	53	36	26
LCA	Kohdun kudus-/limakalvo	121	116	0	114	0	1	1	50	78	0	116	38	11
DQ_	Kurkunpään tähytykset	116	111	0	99	0	1	1	53	58	64	47	17	17
JHB	Peräpukama/limakalvopro	130	110	0	110	0	1	1	52	70	58	52	54	26
LAC	Munasarjamuutosten pois	163	108	0	107	0	2	1	32	22	0	108	21	19
PX_2	Muut verisuonten tai im	718	107	0	107	1	7	6	68	0	57	50	0	0
KAT	Munuaiskiviien kehonulko	114	106	0	78	0	1	1	56	98	82	24	14	13
JGB	Peräsuolen typistysleik	824	103	0	103	2	8	7	62	1	53	50	12	12

Toimenpiteelliset hoitajakset 2010 - Vårdperioder med åtgärder 2010

Liitetaulukko Bilagetabell 8

Sairaanhoitopiirien yleisimmät toimenpideryhmät hoitajakson mukaan - Åtgärdsgrupper per sjukvårdsdistrikt efter vårdperiod

Nomeskon suomalaisen version mukaan - Enligt Nomeskos finska version

		Hoito- päivät	Hoito- jaksot	Muu pää- tai sivu- toimenpide	Potilaat	Kuolleet	Hoitoajan keskiarvo	Hoitoajan mediaani	Keski- ikä	Yhden päivän aikana %	Hoito- jaksoja miehillä	Hoito- jaksoja naisilla	Jonotus- ajan keski- arvo	Jonotus- ajan mediaani
		Vård- Vårddygn	Vård- perioder	Tillägskod för åtgärd	Patienter	Döda	Medel- vårdtid	Median- vårdtid	Medel ålder	Ett dygn %	Åtgärder hos män	Åtgärder hos kvinnor	Medel- väntetid	Median- väntetid
JD_2	Mahalaukun tähytykset	253	96	0	95	5	3	1	47	49	40	56	19	13
AAF	Aivonestekierron säätel	458	94	0	73	1	5	3	49	1	40	54	10	10
JF_2	Ohut- ja paksusuolen tä	151	93	0	92	2	2	1	59	47	29	64	28	28
NB_2	Olkapään ja olkavarren	90	89	0	84	0	1	1	54	88	42	47	20	12
QDE	Alaraajaiho/subkut muut	316	89	0	85	0	4	1	55	47	44	45	25	13
FPG	Pysyvän defibrillaattor	535	87	0	86	0	6	2	65	0	65	22	16	15
NHQ	Nilkan/jalkaterän amput	507	86	0	76	0	6	3	68	8	54	32	14	8
QDB	Alaraajojen haavojen om	773	86	0	74	0	9	6	59	2	47	39	13	7
JFG	Suoliavanteen/säiliöava	614	85	0	83	0	7	4	56	0	42	43	16	11
JBC	Gastroesophageaalisen re	156	84	0	83	0	2	1	51	30	36	48	34	19
KFH	Kivesten/lisäkiivesten/s	81	75	0	74	0	1	1	12	88	75	0	19	16
WX6	Katetrin käyttö puudutu	195	75	0	74	1	3	1	34	36	6	69	5	3
NGC	Polven tekonivelien uus	289	74	0	74	0	4	4	68	0	17	57	83	57
NDR	Ranteen ja käden kasvai	77	73	0	72	0	1	1	49	92	36	37	19	14
PHG	Venojen intraluminaali	74	73	0	72	0	1	1	55	90	16	57	93	78
DA_	Korvalehden leikkaukset	78	72	0	64	0	1	1	42	74	43	29	21	16
MAE	Imukuppiulosautto	254	71	0	71	0	4	3	29	0	0	71	2	1
QDG	Alaraajojen kroon haav/	708	71	0	64	0	10	7	70	0	30	41	11	7
CC_2	Muut kyynelrauhas ja ky	70	70	0	69	0	1	1	14	100	29	41	22	23
NGU	Polven/säären istute-/f	175	70	0	66	0	3	1	44	64	39	31	39	18
FMD	Aorttaläpän proteesilei	389	69	0	68	1	6	5	69	0	40	29	20	11
FX_2	Elektrokardiografia	307	69	0	64	0	4	3	67	4	39	30	47	8
NFQ	Lonkan/reiden amputaati	418	69	0	65	4	6	5	81	1	30	39	11	9
ABD	Selkäydin/juurileikk,ki	114	68	0	47	0	2	1	48	57	30	38	12	12
JHD	Peräaukon sulkijalihaks	74	68	0	64	0	1	1	45	71	37	31	21	15
MBC	Synnytysvaurioiden korj	282	64	0	64	0	4	4	29	0	0	64	3	4
DH_3	Nenäontelon ja nenän ul	68	63	0	63	0	1	1	45	79	31	32	23	20
FX_4	Sydämen katetriseinti	93	63	0	63	0	2	1	55	0	36	27	35	20
JDF	Mahalaukun pienennys, l	183	63	0	63	0	3	2	46	0	21	42	44	15

Toimenpiteelliset hoitajakset 2010 - Vårdperioder med åtgärder 2010

Liitetaulukko Bilagetabell 8

Sairaanhoitopiirien yleisimmät toimenpideryhmät hoitajakson mukaan - Åtgärdsgrupper per sjukvårdsdistrikt efter vårdperiod

Nomeskon suomalaisen version mukaan - Enligt Nomeskos finska version

		Hoito- päivät	Hoito- jakset	Muu pää- tai sivu- toimenpide	Potilaat	Kuolleet	Hoitoajan keskiarvo	Hoitoajan mediaani	Keski- ikä	Yhden päivän aikana %	Hoito- jaksoja miehillä	Hoito- jaksoja naisilla	Jonotus- ajan keski- arvo	Jonotus- ajan mediaani
		Vård- Vårddygn	Vård- perioder	Tillägskod för åtgärd	Patienter	Döda	Medel- vårdtid	Median- vårdtid	Medel ålder	Ett dygn %	Åtgärder hos män	Åtgärder hos kvinnor	Medel- väntetid	Median- väntetid
NDE	Ranne-/käsinielkapseli	74	63	0	62	0	1	1	39	65	37	26	30	16
DH_4	Nenävamman leikkaukset	66	61	0	58	0	1	1	29	67	38	23	2	1
HAE	Rinnan korjaus poiston/	201	61	0	60	0	3	3	54	11	0	61	26	22
NFU	Lonkan/reiden istute-/k	198	60	0	59	0	3	2	49	25	26	34	21	17
NHM	Jalkaterän muut pehmytk	105	60	0	56	0	2	1	47	87	26	34	30	27
PHB	Laskimoiden sitomiset	64	60	0	59	0	1	1	59	68	12	48	46	34
EDC	Alaleuan korjaamisleikk	103	58	0	57	0	2	2	38	3	33	25	27	28
KAC	Munuaisen poistot	342	58	0	58	0	6	5	63	2	32	26	18	15
CEC	Silmälihasten transpos	61	56	0	55	0	1	1	29	89	33	23	39	30
ELB	Sylkirauhasen tutkimus-	158	56	0	55	1	3	2	59	4	33	23	26	23
NHF	Nilkan/jalkaterän nivel	62	56	0	56	0	1	1	42	80	32	24	45	23
UJK	Sappi- ja haimatietähys	305	55	0	51	1	6	4	71	5	28	27	124	77
CHF	Sädekehän leikkaukset	56	54	0	41	0	1	1	70	93	22	32	14	12
ENC	Nielu/ymp pehmytkudosko	62	54	0	54	0	1	1	40	19	47	7	31	23
PAF	Trombendarterektomiat,a	141	54	0	52	0	3	2	69	0	37	17	9	10
PJA	Imusolmukkeiden tutkimu	89	54	0	54	0	2	1	59	37	21	33	9	7
QCE	Yläraajaiho/subkutismuu	100	54	0	54	0	2	1	47	67	28	26	22	15
PEH	Ohitukset reisivaltimos	207	53	0	49	0	4	4	71	0	30	23	9	9
CHD	Kammionesteulosvirtausl	140	52	0	46	0	3	2	64	4	20	32	20	19
EBB	Hampaiden kir. korjaami	52	51	0	49	0	1	1	48	94	25	26	31	33
NDF	Ranteen/käden nivelkalv	52	51	0	51	0	1	1	46	92	24	27	25	24
EJC	Kielen/suunpohjan korja	55	50	0	50	0	1	1	6	86	39	11	22	18
NDA	Ranne-/käsinielien eks	61	50	0	50	0	1	1	41	88	35	15	25	20
CBN	Luomen virheasennon kor	49	49	0	46	0	1	1	73	96	24	25	26	23
GAC	Keuhkopussin leikkaukse	244	48	0	45	0	5	5	60	0	30	18	11	8
NAJ	Selkämurtumaleikkaukset	307	47	0	46	1	7	6	55	0	36	11	7	7
PBL	AV-fistelien tekemiset,	442	47	0	46	0	9	2	63	0	32	15	5	5
QBJ	Esteettiset vartalon ih	70	47	0	47	0	2	1	43	38	5	42	28	25
GC_2	Keuhkoputkien tähytys	207	46	0	43	0	5	2	26	17	25	21	87	12

Toimenpiteelliset hoitajakset 2010 - Vårdperioder med åtgärder 2010

Liitetaulukko Bilagetabell 8

Sairaanhoitopiirien yleisimmät toimenpideryhmät hoitajakson mukaan - Åtgärdsgrupper per sjukvårdsdistrikt efter vårdperiod

Nomeskon suomalaisen version mukaan - Enligt Nomeskos finska version

		Hoito- päivät	Hoito- jaksot	Muu pää- tai sivu- toimenpide	Potilaat	Kuolleet	Hoitoajan keskiarvo	Hoitoajan mediaani	Keski- ikä	Yhden päivän aikana %	Hoito- jaksoja miehillä	Hoito- jaksoja naisilla	Jonotus- ajan keski- arvo	Jonotus- ajan mediaani
		Vård- Vårddygn	Vård- perioder	Tillägskod för åtgärd	Patienter	Döda	Medel- vårdtid	Median- vårdtid	Medel ålder	Ett dygn %	Åtgärder hos män	Åtgärder hos kvinnor	Medel- väntetid	Median- väntetid
KDV	Muita virtsaputken leik	74	45	0	44	0	2	1	63	2	45	0	29	15
QAJ	Esteettiset pään/kaulan	46	44	0	42	0	1	1	56	52	7	37	33	20
EEC	Yläleuan korjaamisleikk	108	43	0	42	0	3	2	38	7	25	18	32	28
EFA	Leukaluiden muutosten p	76	42	0	42	0	2	1	48	60	22	20	25	21
LBE	Munanjohtimien poistot	64	42	0	41	0	2	1	32	12	0	42	22	21
NCL	Kyynärvarren lihas- ja	56	42	0	41	0	1	1	44	71	28	14	20	22
NCU	Kyynärnivel/-varsi- ist	48	42	0	42	0	1	1	33	83	21	21	23	18
NDU	Ranteen/käden istute-/k	44	42	0	42	0	1	1	41	88	21	21	45	18
DE_2	Kartiolisäkkeen ja ohim	186	41	0	38	0	5	1	36	24	30	11	29	28
NFL	Reiden lihas- ja jännel	84	41	0	41	0	2	1	47	39	26	15	25	15
NGQ	Polven/säären amputaati	441	41	0	40	2	11	6	71	2	23	18	17	8
UJC	Ruokatorven tähystykset	61	41	0	40	0	2	1	49	29	17	24	14	13
WX8	Tehohoito	332	41	0	41	3	8	5	55	2	21	20	37	12
DC_4	Muut tärykalvon ja väli	40	40	0	40	0	1	1	5	100	22	18	15	14
DH_7	Nenän muovaus tai rekon	41	40	0	40	0	1	1	40	38	22	18	35	31
WX7	Hengityksen tukeminen	163	40	0	39	0	4	3	41	20	22	18	18	13
NBB	Olkapään tekonivelleikk	156	39	0	37	0	4	4	70	0	12	27	32	22
GDA	Keuhkobiopiat/keuhkon a	187	38	0	38	1	5	4	54	0	18	20	11	10
KFC	Kivesten/siemenjohtimie	77	38	0	38	0	2	1	55	16	37	1	15	8
NBU	Olkapää/-varsi,istute-/	82	38	0	37	0	2	1	42	74	29	9	32	20
NCF	Kyynärnivelkalvo-/nivel	40	38	0	37	0	1	1	43	82	24	14	35	21
GBB	Henkitorven avanneleikk	373	37	0	30	3	10	7	60	14	23	14	18	14
DD_	Kuuloluiden leikkaukset	37	36	0	36	0	1	1	44	81	16	20	26	22
NGT	Polven/säären erityiset	62	36	0	33	0	2	2	62	8	14	22	22	7
WX2	Johtopuudutukset	89	36	0	26	0	3	1	54	58	20	16	28	7
ACB	Ääreishermostojen paikalli	64	35	0	35	0	2	1	42	14	27	8	12	6
EFB	Leukojen korjaamisleikk	49	35	0	34	0	1	1	41	63	17	18	22	17
KB_2	Virtsanjohtimien tähyst	78	35	0	33	0	2	1	58	6	23	12	23	15
NFH	Lonkkanivelen reposiitio	63	35	0	31	0	2	1	71	3	16	19	2	2

Toimenpiteelliset hoitajakset 2010 - Vårdperioder med åtgärder 2010

Liitetaulukko Bilagetabell 8

Sairaanhoitopiirien yleisimmät toimenpideryhmät hoitajakson mukaan - Åtgärdsgrupper per sjukvårdsdistrikt efter vårdperiod

Nomeskon suomalaisen version mukaan - Enligt Nomeskos finska version

		Hoito- päivät	Hoito- jaksot	Muu pää- tai sivu- toimenpide	Potilaat	Kuolleet	Hoitoajan keskiarvo	Hoitoajan mediaani	Keski- ikä	Yhden päivän aikana %	Hoito- jaksoja miehillä	Hoito- jaksoja naisilla	Jonotus- ajan keski- arvo	Jonotus- ajan mediaani
		Vård- Vårddygn	Vård- perioder	Tillägskod för åtgärd	Patienter	Döda	Medel- vårdtid	Median- vårdtid	Medel ålder	Ett dygn %	Åtgärder hos män	Åtgärder hos kvinnor	Medel- väntetid	Median- väntetid
NGL	Säären lihas- ja jännel	57	35	0	35	0	2	1	39	51	24	11	63	35
AB_2	Muu selkäydin/hermojuur	79	34	0	33	1	2	1	32	35	13	21	124	12
PFH	Ohitukset a.fem/popl sä	213	34	0	33	0	6	5	70	0	22	12	12	12
QBG	Vartalon haavojen/avant	275	34	0	33	1	8	3	60	15	19	15	24	11
BBA	Lisäkilpirauhasten leik	36	33	0	33	0	1	1	58	18	9	24	18	18
CFC	Sidekalvomuutosten pois	33	33	0	33	0	1	1	47	100	18	15	21	16
GDC	Keuhkolohkojen poistole	212	33	0	32	0	6	5	63	0	21	12	11	8
JHW	Muut peräaukko/ympärysk	43	33	0	29	0	1	1	45	58	14	19	56	15
CGE	Sarveis-/kovakalvokudos	32	32	0	31	0	1	1	67	97	20	12	27	24
PEF	Trombendarerektomia,r	101	32	0	31	1	3	3	72	0	19	13	10	9
SFA	Paikkaushoito suoralla	42	32	0	32	0	1	1	24	78	16	16	28	22
EJB	Kielen ja suunpohj pois	146	31	0	28	0	5	2	52	32	22	9	16	12
JFF	Ohut-ja paksusuolen ent	509	31	0	31	1	16	14	58	0	14	17	14	12
JFH	Paksusuolen poistot	405	31	0	31	0	13	9	48	0	22	9	15	13
ECA	len/hammasharjannepoist	38	30	0	27	0	1	1	32	77	15	15	24	24
EGA	Leukanivelen tähytys	29	29	0	29	0	1	1	33	93	6	23	28	22
GD_	Keuhkojen diagnostinen	108	29	0	27	1	4	2	32	7	18	11	139	124
GEA	Välikarsinan tähytyskse	72	29	0	29	0	3	2	61	0	17	12	10	10
NGK	Säären ja polvilumpion	71	29	0	29	0	2	2	30	34	19	10	23	19
NGM	Polven/säären muut pehmy	39	29	0	28	0	1	1	36	93	19	10	29	29
R41	Terapiat	120	29	0	23	0	4	2	52	7	12	17	59	31
AAK	Kallon/kovakalvon leikk	197	28	0	26	3	7	6	32	0	17	11	47	13
FNW	Muut sepelvaltimoleikka	146	28	0	28	0	5	5	68	0	21	7	12	8
JGC	Peräsuolen korjausleikk	98	28	0	27	0	4	3	52	4	6	22	58	35
JLC	Haiman poistoleikkaukse	275	28	0	28	0	10	8	62	0	15	13	11	13
NCM	Kyynärvarren muut pehmy	71	28	0	25	0	3	1	50	68	22	6	30	23
NFF	Lonkan nivelkalvo-/nive	39	28	0	28	0	1	1	42	36	14	14	51	40
QBB	Vartalon ihohaavojen om	228	28	0	28	0	8	5	58	4	9	19	10	4
CKE	Suoni/verkkokalvon kasv	37	27	0	13	0	1	1	52	22	13	14	16	9
ENB	Nielun/ymp pehmytkudosp	93	27	0	27	0	3	1	35	33	17	10	25	23

Toimenpiteelliset hoitokasot 2010 - Vårdperioder med åtgärder 2010

Liitetaulukko Bilagetabell 8

Sairaanhoitopiirien yleisimmät toimenpideryhmät hoitokasnon mukaan - Åtgärdsgrupper per sjukvårdsdistrikt efter vårdperiod

Nomeskon suomalaisen version mukaan - Enligt Nomeskos finska version

		Hoito- päivät	Hoito- kasnot	Muu pää- tai sivu- toimenpide	Potilaat	Kuolleet	Hoitoajan keskiarvo	Hoitoajan mediaani	Keski- ikä	Yhden päivän aikana %	Hoito- kasnoja miehillä	Hoito- kasnoja naisilla	Jonotus- ajan keski- arvo	Jonotus- ajan mediaani
													Åtgärder hos kvinnor	Medel- våntetid
		Vård- Vårddygn	perioder	Tillägskod för åtgärd	Patienter	Döda	Medel- vårdtid	Median- vårdtid	Medel ålder	Ett dygn %	Åtgärder hos män	hos kvinnor	Medel- våntetid	Median- våntetid
FC_3	Rinta- ja rinta-vatsa-a	177	27	0	26	0	7	5	56	7	22	5	13	10
NHE	Nilkka/jalkateränivelsi	28	27	0	26	0	1	1	33	81	14	13	37	31
CCD	Kyynelrauhan/kyyneltiek	32	26	0	25	0	1	1	53	50	8	18	28	25
ENA	Nielun/ymp pehmytkudosb	107	26	0	25	0	4	3	32	4	15	11	7	7
FKC	Mitraaliläppävuodon kor	171	26	0	26	0	7	7	62	0	21	5	18	14
GAA	Rintaontelon tähytykse	251	26	0	26	1	10	6	55	0	21	5	10	12
CD_	Silmämunan diagnostiset	25	25	0	12	0	1	1	4	100	14	11	62	28
FFC	Eteisväliseinäaukon (AS	55	25	0	25	0	2	1	38	0	16	9	66	12
KE0	Eturauhasen ja rakkular	27	25	0	25	0	1	1	65	40	25	0	14	14
NDT	Käden/ranteen erityiset	72	25	0	25	0	3	2	28	20	19	6	17	13
ND_2	Ranteen ja käden muut t	30	25	0	25	0	1	1	14	36	16	9	0	0
AAC	Aivoverisuonien leikkau	263	24	0	23	0	11	9	49	0	11	13	20	19
CJF	Muut tekomykiöleikkauks	24	24	0	21	0	1	1	68	63	11	13	17	16
DQ_2	Kurkunpään kirurgia	130	24	0	22	0	5	1	59	38	11	13	20	17
KCV	Muita virtsarakon leikk	48	24	0	23	0	2	1	59	42	8	16	46	38
LDC	Osittaiset kohdunkaulan	25	24	0	24	0	1	1	39	88	0	24	20	16
PDQ	Valtimostentit,ala-aort	93	24	0	24	1	4	3	77	0	19	5	11	11
KA_2	Munuaisten ja munuaisal	38	23	0	23	0	2	1	57	4	14	9	76	65
PHL	Venojen UÄ-ohjattu vaah	23	23	0	23	0	1	1	57	87	3	20	45	10
WX0	Ei anestesiaa	83	23	0	23	1	4	1	31	43	9	14	36	15
ECB	Ien/hammasharjannekorja	35	22	0	19	0	2	1	44	55	12	10	42	28
GDB	Keuhkojen osien poistol	129	22	0	21	0	6	5	51	0	12	10	10	9
KAS	Munuaisensierrot/liitty	511	22	0	22	0	23	20	50	0	14	8	472	405
NCK	Kyynärvarren luuleikkau	24	22	0	22	0	1	1	43	73	18	4	18	19
NGH	Polvinivelen/-lumpion r	23	22	0	22	0	1	1	25	73	14	8	36	24
JAG	Harv tyrä/vatsanpeitepu	227	21	0	21	0	11	4	54	14	6	15	51	37
JAL	Vatsakalvo/vierasesine/	105	21	0	21	0	5	2	44	29	1	20	35	30
JX_	Muu vatsaontelon elinte	44	21	0	20	0	2	1	48	5	10	11	70	19
KAD	Munuaisen osien poistot	109	21	0	21	0	5	5	62	0	12	9	18	15

Toimenpiteelliset hoitajakset 2010 - Vårdperioder med åtgärder 2010

Liitetaulukko Bilagetabell 8

Sairaanhoitopiirien yleisimmät toimenpideryhmät hoitajakson mukaan - Åtgärdsgrupper per sjukvårdsdistrikt efter vårdperiod

Nomeskon suomalaisen version mukaan - Enligt Nomeskos finska version

		Hoito- päivät	Hoito- jaksot	Muu pää- tai sivu- toimenpide	Potilaat	Kuolleet	Hoitoajan keskiarvo	Hoitoajan mediaani	Keski- ikä	Yhden päivän aikana %	Hoito- jaksoja miehillä	Hoito- jaksoja naisilla	Jonotus- ajan keski- arvo	Jonotus- ajan mediaani
LC_3	Muut kohdun toimenpitee	21	21	0	21	0	1	1	37	86	0	21	16	17
NDQ	Käden/sormien amputaati	49	21	0	21	0	2	2	53	14	16	5	14	10
NFK	Reisiluun luuleikkaukse	116	21	0	21	0	6	3	26	24	15	6	23	13
WX1	Paikalliset puudutukset	30	21	0	17	0	1	1	47	81	10	11	17	16
ABB	Selkäytim. ja hermojuur	94	20	0	19	0	5	5	50	0	8	12	12	13
EDA	Alaleuan aukaisu tai ko	36	20	0	20	0	2	1	44	35	11	9	10	7
KFA	Kives/siemenjohdin tutk	55	20	0	20	0	3	1	30	15	20	0	12	13
LAE	Munasarjojen poistot	32	20	0	20	0	2	1	51	40	0	20	25	24
NDH	Ranne-/käsinnivelsijoill	41	20	0	19	0	2	2	42	20	16	4	52	52
NDS	Ranteen ja käden tulehd	172	20	0	20	0	9	6	54	20	12	8	49	3
CBF	Ektropiumin leikkaukset	20	19	0	18	0	1	1	75	95	10	9	19	16
DC_2	Korvan täyhystystoimenpi	19	19	0	19	0	1	1	7	100	12	7	23	25
EAA	Huulen aukaisu/poistoto	22	19	0	18	0	1	1	51	53	12	7	11	9
JFA	Paikalliset ohut-/paksu	112	19	0	19	1	6	5	55	5	13	6	73	11
JJB	Maksakudoksen poistolei	168	19	0	19	0	9	7	66	0	9	10	14	13
KBE	Virtsanjohdinkivien poi	63	19	0	18	0	3	2	58	5	15	4	17	15
CBJ	Riippuluomen leikkaukse	18	18	0	18	0	1	1	58	100	5	13	58	33
JAC	Reisityrän leikkaukset	53	18	0	18	0	3	2	64	33	6	12	19	19
KBV	Muita virtsanjohtimien	42	18	0	18	1	2	1	58	17	10	8	23	15
KCC	Virtsarakon poistot	215	18	0	18	0	12	12	70	0	13	5	12	13
KDK	Virtsaputken tekosulkij	27	18	0	15	0	2	1	70	6	18	0	13	15
NGR	Polven ja säären kasvai	51	18	0	16	0	3	1	33	33	10	8	28	12
PDG	Aneurysmakorjaukset,aor	146	18	0	18	1	8	7	66	11	18	0	10	10
PGH	Epäanatomiset valtimoid	121	18	0	18	0	7	5	71	0	12	6	9	9
AA_	Pään diagnostinen radio	121	17	0	17	0	7	2	45	18	8	9	10	10
FNC	Sepelvaltimo-ohitus las	56	17	0	17	1	3	4	69	12	10	7	19	19
LFB	Biopsiat ulkosynnyttimi	18	17	0	17	0	1	1	42	94	0	17	22	23
NDB	Ranteen ja käden tekoni	42	17	0	17	0	3	2	61	18	2	15	60	28
NDK	Ranne- ja käsiluiden lu	17	17	0	17	0	1	1	46	76	7	10	14	9

Toimenpiteelliset hoitajakset 2010 - Vårdperioder med åtgärder 2010

Liitetaulukko Bilagetabell 8

Sairaanhoitopiirien yleisimmät toimenpideryhmät hoitajakson mukaan - Åtgärdsgrupper per sjukvårdsdistrikt efter vårdperiod

Nomeskon suomalaisen version mukaan - Enligt Nomeskos finska version

		Hoito- päivät	Hoito- jakset	Muu pää- tai sivu- toimenpide	Potilaat	Kuolleet	Hoitoajan keskiarvo	Hoitoajan mediaani	Keski- ikä	Yhden päivän aikana %	Hoito- jaksoja miehillä	Hoito- jaksoja naisilla	Jonotus- ajan keski- arvo	Jonotus- ajan mediaani	
		Vård- Vårddygn	Vård- perioder	Tillägskod för åtgärd	Patienter	Döda	Medel- vårdtid	Median- vårdtid	Medel ålder	Ett dygn %	Åtgärder hos män	Åtgärder hos kvinnor	Medel- väntetid	Median- väntetid	
SAA	Suun ja hampaiston tutk	17	17	0	17	0	0	1	1	20	76	9	8	71	31
DM_6	Otsaonteloiden kirurgis	36	16	0	15	0	0	2	1	39	44	5	11	26	23
JCA	Ruokatorven aukaisu/pai	40	16	0	15	0	0	3	2	52	25	13	3	83	24
KCW	Muut virtsarakon toimen	33	16	0	16	0	0	2	1	66	81	8	8	26	23
NDP	Käden ja sormien uudell	93	16	0	16	0	0	6	7	42	6	16	0	0	0
NHA	Nilkan/jalkaterän ekspl	17	16	0	16	0	0	1	1	35	81	6	10	61	31
QBA	Vartalon biopsiat, aukai	96	16	0	16	0	0	6	4	46	25	7	9	14	8
Päijät-Hämeen shp															
CJE	Kaihileikk uä-tekniikka	2 310	2 310	0	1 792	0	0	1	1	74	100	854	1 456	100	96
GD_	Keuhkojen diagnostinen	7 059	1 192	0	1 098	24	0	6	5	68	1	602	590	15	2
AA_	Pään diagnostinen radio	5 897	1 116	0	1 054	25	0	5	4	60	9	562	554	35	32
GX_2	Muut rintaontelon diagn	4 934	972	0	742	43	0	5	4	65	2	582	390	111	30
WX3	Epiduraali- ja spinaali	3 355	893	0	892	3	0	4	3	29	0	12	881	8	3
FN_	Sepelvaltimoiden diagno	1 510	632	0	621	1	0	2	1	66	34	378	254	59	51
NFB	Lonkan tekonivelleikkau	2 331	492	0	479	7	0	5	4	71	0	204	288	114	104
NGD	Polven nivelkierukkalei	497	487	0	481	0	0	1	1	51	97	290	197	60	53
NGB	Polven tekonivelleikkau	2 027	478	0	459	1	0	4	4	68	0	160	318	134	126
ACC	Ääreisherma toimintahäi	485	458	0	411	0	0	1	1	56	93	161	297	85	71
EMB	Nielurisojen/kitarisan	517	454	0	454	0	0	1	1	14	85	231	223	63	58
JAB	Nivustyrän leikkaukset	724	454	0	451	1	0	2	1	54	65	395	59	101	97
JX_	Muu vatsaontelon elinte	2 424	363	0	343	9	0	7	5	60	4	168	195	18	10
NGF	Polven nivelkalvo-/nive	367	358	0	355	0	0	1	1	47	94	159	199	66	60
FX_	Sydämen ja suurten suon	2 343	340	0	330	7	0	7	5	60	3	180	160	75	63
DC_3	Tärykalvo- ja välikorva	341	337	0	329	0	0	1	1	10	88	189	148	63	55
MCA	Keisarileikkaus	1 618	325	0	325	0	0	5	5	31	0	0	325	11	10
JEA	Umpilisäkkeen poistot	866	309	0	309	0	0	3	2	34	1	149	160	74	42
JKA	Sappirakon leikkaukset	772	298	0	298	0	0	3	1	57	30	99	199	85	74
NHG	Nilkka/jalkateränivelmu	355	249	0	243	0	0	1	1	61	70	58	191	113	91
FX_2	Elektrokardiografia	691	235	0	226	5	0	3	2	70	3	114	121	14	7

Toimenpiteelliset hoitajakset 2010 - Vårdperioder med åtgärder 2010

Liitetaulukko Bilagetabell 8

Sairaanhoitopiirien yleisimmät toimenpideryhmät hoitajakson mukaan - Åtgärdsgrupper per sjukvårdsdistrikt efter vårdperiod

Nomeskon suomalaisen version mukaan - Enligt Nomeskos finska version

		Hoito- päivät	Hoito- jaksot	Muu pää- tai sivu- toimenpide	Potilaat	Kuolleet	Hoitoajan keskiarvo	Hoitoajan mediaani	Keski- ikä	Yhden päivän aikana %	Hoito- jaksoja miehillä	Hoito- jaksoja naisilla	Jonotus- ajan keski- arvo	Jonotus- ajan mediaani
ABC	Selkädin/hermojuurideko	784	224	0	221	0	4	3	53	25	114	110	40	29
NBL	Olkapään/-varren lihas-	238	221	0	219	0	1	1	56	84	144	77	86	82
LCD	Kohdunpoistot	649	216	0	216	0	3	2	53	0	0	216	85	65
NHJ	Jalkaterän/varpaiden mu	732	216	0	214	0	3	3	47	3	116	100	12	6
GC_2	Keuhkoputkien tähytys	1 107	213	0	204	5	5	1	66	7	140	73	12	6
LEF	Kohtu-/emätinlaskeutuma	361	194	0	190	0	2	2	65	5	0	194	133	121
QAE	Pään/kaulan ihomuutospo	237	184	0	180	0	1	1	52	83	81	103	56	38
CKD	Silmän sisäiset lasiaiset	200	183	0	156	0	1	1	66	36	90	93	37	19
ENC	Nielu/ymp pehmytkudosko	185	182	0	169	0	1	1	48	94	137	45	102	92
JFB	Ohut- ja paksusuolen ty	1 319	171	0	170	9	8	7	68	1	75	96	46	21
NFJ	Reisiluun murtumaleikka	970	170	0	165	2	6	6	75	0	61	109	30	36
FPE	Pysyvä tahdistin,johdin	588	169	0	166	2	4	2	74	7	94	75	40	29
MBA	Synnytyksen/keskenmenon	292	161	0	154	0	2	1	31	43	0	161	3	2
PHD	Laskimoiden poistot	162	161	0	160	0	1	1	53	93	41	120	105	84
NDM	Käden jännetuppi-/muut	170	158	0	153	0	1	1	53	96	76	82	96	85
LCH	Raskauden keskeyttäminen	162	151	0	147	0	1	1	25	75	0	151	3	2
CBB	Paikallisten silmäluomi	149	147	0	147	0	1	1	61	99	33	114	116	133
MAE	Imukoppiulosautto	654	147	0	147	0	4	4	29	0	0	147	3	2
NBG	Olkapään nivelien muova	154	143	0	142	1	1	1	53	72	73	70	102	87
FNG	Sepelvaltimoiden av. ja	478	142	0	142	3	3	2	67	3	108	34	38	27
PH_2	Muut laskimoiden toimen	1 586	142	0	127	6	11	5	58	38	68	74	24	14
NDJ	Ranne/kämmen/sormimurtu	279	141	0	140	0	2	1	43	24	81	60	10	4
HAB	Rintarauhasen osittaise	157	140	0	139	0	1	1	57	32	3	137	25	20
NHK	Jalkaterän luuleikkauks	145	140	0	134	0	1	1	50	89	22	118	135	105
KCD	Virtsarakon osien tai m	309	134	0	97	0	2	2	73	3	109	25	34	18
HAC	Rintarauhasen poistot k	221	133	0	133	0	2	1	62	5	7	126	21	19
R11	Kuntoutuksen yleisarvio	214	121	0	91	0	2	1	37	26	62	59	145	99
KED	Eturauhasen liikakasvun	479	120	0	118	0	4	3	71	1	120	0	63	51
R12	Kuntoutustutkimus	364	114	0	106	0	3	4	5	7	74	40	221	201

Toimenpiteelliset hoitajakset 2010 - Vårdperioder med åtgärder 2010

Liitetaulukko Bilagetabell 8

Sairaanhoitopiirien yleisimmät toimenpideryhmät hoitajakson mukaan - Åtgärdsgrupper per sjukvårdsdistrikt efter vårdperiod

Nomeskon suomalaisen version mukaan - Enligt Nomeskos finska version

		Hoito- päivät	Hoito- jaksot	Muu pää- tai sivu- toimenpide	Potilaat	Kuolleet	Hoitoajan keskiarvo	Hoitoajan mediaani	Keski- ikä	Yhden päivän aikana %	Hoito- jaksoja miehillä	Hoito- jaksoja naisilla	Jonotus- ajan keski- arvo	Jonotus- ajan mediaani
		Vård- Vårddygn	Vård- perioder	Tillägskod för åtgärd	Patienter	Döda	Medel- vårdtid	Median- vårdtid	Medel ålder	Ett dygn %	Åtgärder hos män	Åtgärder hos kvinnor	Medel- väntetid	Median- väntetid
JD_2	Mahalaukun tähytykset	551	113	0	106	4	5	3	54	19	66	47	69	25
QBE	Vartaloiho/subkutis, muu	167	113	0	112	0	2	1	44	81	57	56	55	42
NGE	Polven nivelside- ja ka	132	107	0	105	0	1	1	33	91	69	38	60	53
NGA	Polven/säären tutkimusl	108	106	0	105	0	1	1	39	98	48	58	62	57
WW_3	Vartalon radiologia	929	105	0	102	2	9	7	68	10	54	51	20	6
DM_3	Poskionteloiden kirurgi	106	103	0	101	0	1	1	45	67	36	67	86	74
LAF	Munanjohtimen/munasarja	242	103	0	103	0	2	1	58	42	0	103	39	27
KFD	Kivespussin poistoleikk	102	102	0	101	0	1	1	41	91	102	0	103	58
WW_2	Muut immunologiset jat	634	102	0	89	2	6	4	67	14	58	44	15	4
BAA	Kilpirauhasen leikkauks	145	99	0	95	0	2	1	55	30	28	71	62	54
KGH	Siittimen korjaavat/muo	178	98	0	98	0	2	1	38	70	98	0	47	36
EBA	Hampaiden poistot	245	97	0	97	0	3	1	38	61	61	36	60	50
JAF	Napatyrän leikkaukset	109	97	0	97	0	1	1	49	85	68	29	117	117
NAG	Selkärangan luudutuslei	460	96	0	95	0	5	4	54	1	33	63	61	30
NGJ	Sääri/polvilumpiomurtum	649	96	0	92	1	7	5	47	2	42	54	25	9
NX_2	Tuki- ja liikuntaelinte	169	94	0	49	0	2	1	13	84	31	63	5	2
WX4	Yleisanestesia	357	93	0	67	1	4	1	23	25	58	35	29	17
JF_2	Ohut- ja paksusuolen tä	398	92	0	88	2	4	1	51	27	43	49	45	28
LCB	Kohtumuutosten poistot	101	90	0	89	0	1	1	52	78	0	90	54	41
LEG	Virtsankarkailuleikkaus	118	90	0	90	0	1	1	61	66	0	90	116	98
NHU	Nilkka/jalkateräistute-	134	87	0	86	0	2	1	48	86	31	56	83	52
JAD	Arpityrän leikkaukset	269	86	0	85	0	3	2	62	19	39	47	127	111
JAH	Vatsaontelo, tutkimuslei	527	86	0	86	3	6	4	54	20	34	52	51	28
NBJ	Olkapään/olkavarren mur	253	86	0	83	0	3	2	48	9	35	51	23	8
NDG	Ranne-/käsivielien muo	126	85	0	83	0	2	1	58	66	23	62	114	89
R51	Apuvälinepalvelut	103	83	0	65	0	1	1	7	73	52	31	147	98
QDB	Alaraajojen haavojen om	713	82	0	64	0	9	7	61	4	42	40	25	16
KA_4	Dialyysi	689	79	0	54	2	9	7	65	1	50	29	7	6
NDL	Käden jänne- ja lihasle	124	79	0	76	0	2	1	44	49	56	23	43	20
MAC	Synnytyskäynnistys ja e	263	77	0	77	0	3	3	30	0	0	77	5	3

Toimenpiteelliset hoitokasot 2010 - Vårdperioder med åtgärder 2010

Liitetaulukko Bilagetabell 8

Sairaanhoitopiirien yleisimmät toimenpideryhmät hoitokasnon mukaan - Åtgärdsgrupper per sjukvårdsdistrikt efter vårdperiod

Nomeskon suomalaisen version mukaan - Enligt Nomeskos finska version

		Hoito- päivät	Hoito- kasnot	Muu pää- tai sivu- toimenpide	Potilaat	Kuolleet	Hoitoajan keskiarvo	Hoitoajan mediaani	Keski- ikä	Yhden päivän aikana %	Hoito- kasnoja miehillä	Hoito- kasnoja naisilla	Jonotus- ajan keski- arvo		Jonotus- ajan mediaani
													Medel- vårdtid	Median- vårdtid	
			Vård- Vårddygn	Tillägskod för åtgärd	Patienter	Döda	Medel- vårdtid	Median- vårdtid	Medel ålder	Ett dygn %	Åtgärder hos män	Åtgärder hos kvinnor	Medel- vårdtid	Median- vårdtid	
DH_3	Nenäontelon ja nenän ul	76	76	0	75	0	1	1	49	84	47	29	80	67	
DH_5	Nenäväliseinän toimenpi	79	76	0	74	0	1	1	47	58	54	22	101	93	
NBE	Olkapään nivelkapseli/-	83	74	0	73	0	1	1	35	80	49	25	129	91	
SFA	Paikkaushoito suoralla	788	73	0	73	0	11	1	20	86	41	32	69	29	
NCJ	Kyynärvarren murtumalei	173	71	0	67	0	2	2	41	8	31	40	7	7	
PJD	Imusolmukkeiden poistol	148	71	0	67	0	2	1	56	30	22	49	14	11	
NHL	Nilkan ja jalkaterän li	84	68	0	66	0	1	1	44	57	51	17	35	35	
LCA	Kohdun kudus-/limakalvo	74	67	0	66	0	1	1	54	70	0	67	40	16	
PH_	Laskimoiden diagnostine	421	65	0	64	1	7	6	62	0	39	26	42	38	
PD_2	Aortan alaosan ja lonkk	152	63	0	60	1	2	2	72	10	34	29	19	7	
AB_2	Muu selkäydin/hermojuur	391	62	0	60	0	6	3	54	6	24	38	32	18	
MBC	Synnytysvaurioiden korj	258	61	0	61	0	4	4	29	0	0	61	5	2	
NA_	Selän ja kaulan diagnos	584	61	0	59	1	10	5	55	11	31	30	30	28	
WX7	Hengityksen tukeminen	337	61	0	60	12	6	4	70	7	31	30	26	26	
FP_2	Muut rytmi-/johtumishäi	109	59	0	58	0	2	1	55	20	37	22	36	20	
AAD	Aivo- ja kallovammojen	217	57	0	50	0	4	2	65	2	39	18	9	9	
CBN	Luomen virheasennon kor	57	57	0	53	0	1	1	76	100	22	35	84	73	
KC_2	Virtsarakon tähytykset	186	57	0	51	1	3	1	57	42	35	22	74	41	
HAD	Rintarauhasen muodon ko	62	56	0	56	0	1	1	47	89	0	56	133	127	
JHA	Peräaukkobiopsiat/avauk	117	56	0	51	0	2	1	47	59	31	25	73	65	
JCA	Ruokatorven aukaisu/pai	122	55	0	47	0	2	1	63	45	27	28	49	33	
JHB	Peräpukama/limakalvopro	73	55	0	54	0	1	1	53	65	17	38	94	93	
JL_	Haiman diagnostinen rad	340	55	0	47	0	6	4	70	0	20	35	40	13	
NFC	Lonkan tekoniiveliien uus	376	55	0	55	0	7	6	71	0	14	41	69	74	
DQ_2	Kurkunpään kirurgia	85	53	0	49	0	2	1	56	47	28	25	42	26	
JA_2	Muut vatsanpeitteiden t	372	53	0	40	4	7	5	63	2	25	28	20	13	
KAT	Munuaiskiviien kehonulko	55	52	0	38	0	1	1	55	87	40	12	40	36	
FNA	ITA liittämiset	256	51	0	51	1	5	5	65	0	43	8	8	3	
JDF	Mahalaukun pienennys, l	123	51	0	51	0	2	2	50	0	15	36	121	124	

Toimenpiteelliset hoitajakset 2010 - Vårdperioder med åtgärder 2010

Liitetaulukko Bilagetabell 8

Sairaanhoitopiirien yleisimmät toimenpideryhmät hoitajakson mukaan - Åtgärdsgrupper per sjukvårdsdistrikt efter vårdperiod

Nomeskon suomalaisen version mukaan - Enligt Nomeskos finska version

		Hoito- päivät	Hoito- jaksot	Muu pää- tai sivu- toimenpide	Potilaat	Kuolleet	Hoitoajan keskiarvo	Hoitoajan mediaani	Keski- ikä	Yhden päivän aikana %	Hoito- jaksoja miehillä	Hoito- jaksoja naisilla	Jonotus- ajan keski- arvo	Jonotus- ajan mediaani
		Vård- Vårddygn	Vård- perioder	Tillägskod för åtgärd	Patienter	Döda	Medel- vårdtid	Median- vårdtid	Medel ålder	Ett dygn %	Åtgärder hos män	Åtgärder hos kvinnor	Medel- väntetid	Median- väntetid
KA_5	Muu munuaisten pientoim	111	49	0	43	0	2	1	56	14	32	17	27	14
AAB	Aivokasvain ja aivomuut	221	44	0	43	1	5	5	51	0	20	24	20	12
FB_	Keuhkovaltimoiden diagn	225	43	0	43	0	5	4	64	0	24	19	0	0
JJ_2	Muut maksan toimenpitee	103	43	0	41	0	2	1	54	56	18	25	48	16
KH_	Virtsateiden diagnosti	149	42	0	42	0	4	3	56	5	26	16	7	7
NGU	Polven/säären istute-/f	190	42	0	42	0	5	1	50	55	19	23	65	31
KAC	Munuaisen poistot	344	41	0	41	0	8	8	66	0	16	25	20	20
LAC	Munasarjamuutosten pois	62	41	0	41	0	2	1	33	51	0	41	56	47
ELB	Sylkirauhasen tutkimus-	41	39	0	39	0	1	1	51	8	18	21	65	61
GAA	Rintaontelon tähyystykse	373	39	0	35	3	10	8	65	0	26	13	15	8
JDB	Mahalaukun avanneleikka	261	39	0	35	1	7	2	52	3	23	16	21	15
JGB	Peräsuolen tyvistyleik	344	39	0	39	1	9	8	70	0	20	19	44	33
QDE	Alaraajaiho/subkut muut	168	39	0	39	0	4	1	52	54	20	19	43	17
DA_	Korvalehden leikkaukset	39	38	0	36	0	1	1	48	79	16	22	75	48
JFG	Suoliavanteen/säiliöava	218	38	0	37	0	6	5	62	0	17	21	45	38
JHD	Peräaukon suljijalihaks	43	38	0	32	0	1	1	45	50	21	17	51	56
KCV	Muita virtsarakon leikk	39	38	0	35	0	1	1	63	92	2	36	41	36
NX_	Muu tuki- ja liikuntael	177	38	0	27	0	5	1	31	50	20	18	31	31
NHM	Jalkaterän muut pehmytk	38	37	0	37	0	1	1	51	97	12	25	60	59
FPG	Pysyvän defibrillaattor	87	36	0	36	0	2	1	65	11	31	5	32	23
KBV	Muita virtsanjohtimien	126	36	0	30	0	4	1	49	36	11	25	66	51
KEC	Eturauhasen/siemenraku	175	35	0	35	0	5	5	61	0	35	0	24	22
PA_	Aortankaaresta läht val	227	34	0	33	0	7	4	59	3	17	17	6	6
KFH	Kivesten/lisäkivesten/s	34	32	0	32	0	1	1	7	75	32	0	80	60
W_1	Hematologiset diagnosti	316	32	0	30	0	10	7	66	9	17	15	12	7
AE_	Sähköstimulaatio ja sah	813	31	0	11	0	26	1	67	65	16	15	14	8
JAP	Vatsaontelon kiinnikkei	156	31	0	31	3	5	3	54	13	11	20	95	87
JBC	Gastroesophagealisen re	47	31	0	31	0	2	1	49	0	20	11	138	114
NBU	Olkapää/-varsi,istute-/	129	31	0	31	0	4	1	42	74	18	13	91	78

Toimenpiteelliset hoitajakset 2010 - Vårdperioder med åtgärder 2010

Liitetaulukko Bilagetabell 8

Sairaanhoitopiirien yleisimmät toimenpideryhmät hoitajakson mukaan - Åtgärdsgrupper per sjukvårdsdistrikt efter vårdperiod

Nomeskon suomalaisen version mukaan - Enligt Nomeskos finska version

		Hoito- päivät	Hoito- jaksot	Muu pää- tai sivu- toimenpide	Potilaat	Kuolleet	Hoitoajan keskiarvo	Hoitoajan mediaani	Keski- ikä	Yhden päivän aikana %	Hoito- jaksoja miehillä	Hoito- jaksoja naisilla	Jonotus- ajan keski- arvo	Jonotus- ajan mediaani
		Vård- Vårddygn	Vård- perioder	Tillägskod för åtgärd	Patienter	Döda	Medel- vårdtid	Median- vårdtid	Medel ålder	Ett dygn %	Åtgärder hos män	Åtgärder hos kvinnor	Medel- väntetid	Median- väntetid
NHQ	Nilkan/jalkaterän amput	241	31	0	26	2	8	4	67	13	21	10	21	8
AAF	Aivonestekierron säätel	100	30	0	24	0	3	3	50	0	14	16	15	10
KC_4	Muut virtsarakon toimen	232	30	0	28	4	8	6	67	0	23	7	35	35
NB_2	Olkapään ja olkavarren	31	30	0	29	0	1	1	55	97	13	17	51	43
NDE	Ranne-/käsinvälkapseli	31	30	0	30	0	1	1	41	90	16	14	36	14
NFQ	Lonkan/reiden amputaati	268	30	0	30	5	9	8	75	0	15	15	7	7
QCE	Yläraajaiho/subkutismuu	45	30	0	30	0	2	1	52	73	20	10	49	24
CEC	Silmälihasten transpos	28	28	0	28	0	1	1	32	93	9	19	73	69
NDF	Ranteen/käden nivelkalv	29	28	0	28	0	1	1	43	96	10	18	107	111
HAE	Rinnan korjaus poiston/	67	27	0	27	0	3	2	54	11	0	27	128	125
PD_3	Muut aortan alaosan ja	70	27	0	27	0	3	1	66	15	18	9	20	13
KA_	Munuaisen ja munuaisalt	150	26	0	25	0	6	4	52	23	11	15	26	15
NDU	Ranteen/käden istute-/k	32	26	0	26	0	1	1	43	81	15	11	66	42
JGC	Peräsuolen korjausleikk	96	25	0	25	0	4	3	69	0	0	25	94	94
PE_	Muut reisivaltimoiden t	54	25	0	25	0	2	2	70	12	15	10	14	13
XX_2	Muut paikantamattomat t	88	25	0	24	0	4	1	27	48	15	10	89	61
CBJ	Riippuluomen leikkaukse	26	24	0	23	0	1	1	62	96	8	16	164	171
CHD	Kammionesteulosvirtausl	24	24	0	23	0	1	1	60	21	13	11	24	24
HAA	Rintarauhasen aukaisut/	24	24	0	24	0	1	1	47	96	0	24	26	17
PBL	AV-fistelien tekemiset,	61	24	0	22	0	3	1	62	0	19	5	10	7
QBB	Vartalon ihoaavojen om	152	24	0	21	0	6	5	58	8	11	13	30	30
DH_4	Nenävamman leikkaukset	24	23	0	21	0	1	1	21	87	16	7	2	3
EDC	Alaleuan korjaamisleikk	45	23	0	21	0	2	1	33	9	15	8	19	13
FPB	Muu supravent rytmihäir	31	23	0	23	0	1	1	51	0	10	13	76	65
LBE	Munanjohtimien poistot	41	23	0	23	0	2	1	33	22	0	23	38	36
NBB	Olkapään tekonivelleikk	83	23	0	22	0	4	3	68	0	9	14	110	111
NGC	Polven tekonivelien uus	192	23	0	23	0	8	7	69	0	8	15	91	54
PEH	Ohitukset reisivaltimos	249	23	0	22	0	11	9	71	0	12	11	14	12
JAL	Vatsakalvo/vierasesine/	135	22	0	22	0	6	1	39	41	1	21	86	68

Toimenpiteelliset hoitokasot 2010 - Vårdperioder med åtgärder 2010

Liitetaulukko Bilagetabell 8

Sairaanhoitopiirien yleisimmät toimenpideryhmät hoitokasnon mukaan - Åtgärdsgrupper per sjukvårdsdistrikt efter vårdperiod

Nomeskon suomalaisen version mukaan - Enligt Nomeskos finska version

		Hoito- päivät	Hoito- kasnot	Muu pää- tai sivu- toimenpide	Potilaat	Kuolleet	Hoitoajan keskiarvo	Hoitoajan mediaani	Keski- ikä	Yhden päivän aikana %	Hoito- kasnoja miehillä	Hoito- kasnoja naisilla	Jonotus- ajan keski- arvo	Jonotus- ajan mediaani
JFF	Ohut-ja paksusuolen ent	259	22	0	22	1	12	11	67	0	10	12	58	33
KDV	Muita virtsaputken leik	37	22	0	19	0	2	1	61	9	21	1	43	26
NCL	Kyynärvarren lihas- ja	24	22	0	21	0	1	1	45	82	9	13	58	58
NCU	Kyynärnivel/-varsi- ist	23	22	0	22	0	1	1	31	86	7	15	112	122
NDQ	Käden/sormien amputaati	72	22	0	21	1	3	1	52	32	15	7	28	13
NFU	Lonkan/reiden istute-/k	91	22	0	22	0	4	1	48	32	13	9	97	51
DD_	Kuuloluiden leikkaukset	22	21	0	20	0	1	1	49	5	11	10	124	86
EJC	Kielen/suunpohjan korja	21	21	0	20	0	1	1	7	100	16	5	76	79
FMD	Aorttaläpän proteesilei	110	21	0	21	0	5	5	67	0	13	8	17	19
KFA	Kives/siemenjohdin tutk	30	21	0	21	0	1	1	18	14	21	0	100	100
DE_2	Kartiolisäkkeen ja ohim	21	20	0	19	0	1	1	46	0	6	14	117	108
ABD	Selkäydin/juurileikk,ki	52	19	0	13	0	3	2	49	11	14	5	33	14
BBA	Lisäkilpirauhasten leik	27	19	0	19	0	1	1	66	0	3	16	86	66
CCA	Kyynelrauhas/kyyneltiea	19	19	0	18	0	1	1	12	95	8	11	87	92
CC_2	Muut kyynelrauhas ja ky	19	19	0	19	0	1	1	62	100	1	18	115	101
EEC	Yläleuan korjaamisleikk	42	19	0	19	0	2	1	35	0	9	10	43	6
GA_3	Rintaont sein, keuhkop	111	19	0	19	0	6	5	68	5	11	8	35	6
NHF	Nilkan/jalkaterän nivel	19	19	0	19	0	1	1	43	100	15	4	86	51
R41	Terapiat	88	19	0	19	0	5	2	45	16	12	7	185	185
AAL	Aivovaltimoiden suonens	120	18	0	16	0	7	6	64	0	9	9	20	23
JKE	Sappiteiden tmp:t duode	39	18	0	14	0	2	2	49	11	6	12	45	29
AA_2	Muut pään ja aivojen di	68	17	0	12	0	4	1	16	18	7	10	83	28
GBB	Henkitorven avanneleikk	425	17	0	17	2	25	14	57	24	12	5	37	27
LC_3	Muut kohdun toimenpitee	21	17	0	17	0	1	1	38	82	0	17	92	75
CBF	Ektropiumin leikkaukset	16	16	0	16	0	1	1	78	100	12	4	91	94
KFC	Kivesten/siemenjohtimie	38	16	0	16	0	2	1	54	13	16	0	28	12
KH_2	Muut tarkemmin paikanta	20	16	0	8	0	1	1	69	25	7	9	55	34
NDT	Käden/ranteen erityiset	42	16	0	15	0	3	1	29	38	10	6	20	14

Kymenlaakson shp

Toimenpiteelliset hoitajakset 2010 - Vårdperioder med åtgärder 2010

Liitetaulukko Bilagetabell 8

Sairaanhoitopiirien yleisimmät toimenpideryhmät hoitajakson mukaan - Åtgärdsgrupper per sjukvårdsdistrikt efter vårdperiod

Nomeskon suomalaisen version mukaan - Enligt Nomeskos finska version

		Hoito- päivät	Hoito- jaksot	Muu pää- tai sivu- toimenpide	Potilaat	Kuolleet	Hoitoajan keskiarvo	Hoitoajan mediaani	Keski- ikä	Yhden päivän aikana %	Hoito- jaksoja miehillä	Hoito- jaksoja naisilla	Jonotus- ajan keski- arvo	Jonotus- ajan mediaani
		Vård- Vårddygn	Vård- perioder	Tillägskod för åtgärd	Patienter	Döda	Medel- vårdtid	Median- vårdtid	Medel ålder	Ett dygn %	Åtgärder hos män	Åtgärder hos kvinnor	Medel- väntetid	Median- väntetid
CJE	Kaihileikk uä-tekniikka	1 863	1 863	0	1 667	0	1	1	75	100	583	1 280	143	159
WX3	Epiduraali- ja spinaali	2 154	646	0	646	0	3	3	29	0	1	645	10	6
FN_	Sepelvaltimoiden diagno	1 584	554	0	540	0	3	1	66	45	320	234	54	49
CKD	Silmän sisäiset lasiais	541	478	0	268	0	1	1	72	80	202	276	24	18
NFB	Lonkan tekonivelleikkau	2 417	455	0	439	0	5	5	70	0	178	277	98	85
NGD	Polven nivelkierukkalei	448	443	0	438	0	1	1	52	95	240	203	96	83
JAB	Nivustyrän leikkaukset	490	391	0	387	1	1	1	55	65	344	47	114	111
NGB	Polven tekonivelleikkau	1 919	369	0	355	0	5	5	69	0	157	212	102	85
EMB	Nielurisojen/kitarisan	357	350	0	349	0	1	1	14	91	175	175	51	39
FNG	Sepelvaltimoiden av. ja	1 059	284	0	255	4	4	2	67	1	202	82	34	23
MCA	Keisarileikkaus	1 434	284	0	284	0	5	4	30	0	0	284	11	11
NGF	Polven nivelkalvo-/nive	279	274	0	270	0	1	1	44	94	127	147	99	85
NBG	Olkapään nivelien muova	264	257	0	255	0	1	1	53	77	130	127	100	84
JKA	Sappirakon leikkaukset	731	247	0	247	1	3	1	57	11	96	151	80	55
ACC	Ääreisherma toimintahäi	258	239	0	220	0	1	1	57	92	99	140	65	49
DC_3	Tärykalvo- ja välikorva	220	220	0	206	0	1	1	8	96	131	89	33	17
FPE	Pysyvä tahdistin,johdin	728	212	0	209	0	3	1	77	1	97	115	38	34
NBL	Olkapään/-varren lihas-	236	201	0	198	0	1	1	57	71	117	84	78	57
JD_2	Mahalaukun täyhystykset	1 002	200	0	196	4	5	3	62	10	112	88	34	13
ABC	Selkädin/hermojuurideko	685	196	0	194	1	4	2	55	3	109	87	58	35
JEA	Umpilisäkkeen poistot	584	195	0	195	0	3	2	38	1	97	98	15	1
LCD	Kohdunpoistot	533	189	0	189	0	3	2	53	0	1	188	69	58
WX6	Katetrin käyttö puudutu	650	184	0	184	0	4	3	28	0	0	184	7	5
NFJ	Reisiluun murtumaleikka	1 015	180	0	172	3	6	5	72	0	66	114	8	4
QBE	Vartaloiho/subkutis,muu	238	171	0	162	0	1	1	52	74	94	77	73	35
QAE	Pään/kaulan ihomuutospo	180	150	0	139	0	1	1	64	77	64	86	32	20
PHD	Laskimoiden poistot	159	145	0	143	0	1	1	53	86	42	103	166	176
JFB	Ohut- ja paksusuolen ty	1 119	140	0	138	5	8	7	65	0	68	72	40	16
NHJ	Jalkaterän/varpaiden mu	609	137	0	133	0	4	3	52	1	60	77	5	3
HAC	Rintarauhasen poistot k	535	130	0	129	0	4	3	66	2	3	127	16	8

Toimenpiteelliset hoitokaksot 2010 - Vårdperioder med åtgärder 2010

Liitetaulukko Bilagetabell 8

Sairaanhoitopiirien yleisimmät toimenpideryhmät hoitokaksen mukaan - Åtgärdsgrupper per sjukvårdsdistrikt efter vårdperiod

Nomeskon suomalaisen version mukaan - Enligt Nomeskos finska version

		Hoito- päivät	Hoito- jaksot	Muu pää- tai sivu- toimenpide	Potilaat	Kuolleet	Hoitoajan keskiarvo	Hoitoajan mediaani	Keski- ikä	Yhden päivän aikana %	Hoito- jaksoja miehillä	Hoito- jaksoja naisilla	Jonotus- ajan keski- arvo		Jonotus- ajan mediaani
													Medel- värttid	Median- värttid	
		Vård- Vårddygn	perioder	Tillägskod för åtgärd	Patienter	Döda	Medel- värttid	Median- värttid	Medel ålder	Ett dygn %	Åtgärder hos män	Åtgärder hos kvinnor	Medel- väntetid	Median- väntetid	
NDM	Käden jännetuppi-/muut	138	128	0	122	0	1	1	55	94	79	49	104	84	
HAB	Rintarauhasen osittaise	203	121	0	120	0	2	1	55	31	5	116	18	9	
NHK	Jalkaterän luuleikkauks	145	118	0	115	0	1	1	53	75	27	91	89	81	
NHG	Nilkka/jalkateränivelmu	202	117	0	113	0	2	1	58	60	35	82	88	63	
LCA	Kohdun kudos-/limakalvo	124	113	0	112	0	1	1	52	90	0	113	29	20	
R12	Kuntoutustutkimus	470	110	0	100	0	4	4	5	5	72	38	183	170	
NBE	Olkapään nivelkapseli/-	117	109	0	108	0	1	1	39	61	77	32	88	62	
NDJ	Ranne/kämmen/sormimurtu	178	105	0	105	0	2	1	51	27	52	53	7	2	
KED	Eturauhasen liikakasvun	394	104	0	103	0	4	3	72	1	104	0	55	34	
NBJ	Olkapään/olkavarren mur	316	101	0	95	0	3	2	48	11	51	50	5	2	
NGA	Polven/säären tutkimusl	115	101	0	101	0	1	1	48	78	52	49	88	76	
NGE	Polven nivelside- ja ka	121	99	0	99	0	1	1	38	77	60	39	82	49	
MAE	Imukuppiulosautto	441	98	0	98	0	5	4	29	0	0	98	5	3	
FX_	Sydämen ja suurten suon	812	96	0	94	5	9	6	68	7	56	40	48	23	
FP_2	Muut rytmi-/johtumishäi	139	95	0	82	1	2	1	65	83	68	27	42	34	
MBA	Synnytyksen/keskenmenon	232	95	0	91	0	2	1	31	40	0	95	4	1	
JF_2	Ohut- ja paksusuolen tä	379	94	0	92	1	4	2	69	9	40	54	48	20	
KFD	Kivespussin poistoleikk	92	91	0	91	0	1	1	46	85	91	0	85	81	
NGJ	Sääri/polvilumpiomurtum	515	91	0	86	0	6	5	46	0	52	39	9	4	
AA_2	Muut pään ja aivojen di	95	85	0	84	0	1	1	56	2	50	35	114	87	
JAH	Vatsaontelo,tutkimuslei	578	84	0	83	1	7	5	52	8	37	47	26	12	
NCJ	Kyynärvarren murtumalei	188	84	0	81	0	2	1	42	14	38	46	3	2	
LGA	Naisen sterilisaatiolei	102	81	0	81	0	1	1	38	70	0	81	89	62	
NHL	Nilkan ja jalkaterän li	102	80	0	79	0	1	1	47	53	48	32	54	40	
NAG	Selkärangan luudutuslei	331	78	0	76	0	4	2	52	0	40	38	68	57	
LEF	Kohtu-/emätinlaskeutuma	196	77	0	77	0	3	2	64	1	0	77	79	66	
DM_3	Poskionteloiden kirurgi	82	75	0	75	0	1	1	47	63	35	40	74	46	
KC_2	Virtsarakon täyhystykset	281	75	0	72	0	4	2	65	23	45	30	66	34	
NDL	Käden jänne- ja lihasle	89	73	0	71	0	1	1	45	59	47	26	55	26	

Toimenpiteelliset hoitajakset 2010 - Vårdperioder med åtgärder 2010

Liitetaulukko Bilagetabell 8

Sairaanhoitopiirien yleisimmät toimenpideryhmät hoitajakson mukaan - Åtgärdsgrupper per sjukvårdsdistrikt efter vårdperiod

Nomeskon suomalaisen version mukaan - Enligt Nomeskos finska version

		Hoito- päivät	Hoito- jaksot	Muu pää- tai sivu- toimenpide	Potilaat	Kuolleet	Hoitoajan keskiarvo	Hoitoajan mediaani	Keski- ikä	Yhden päivän aikana %	Hoito- jaksoja miehillä	Hoito- jaksoja naisilla	Jonotus- ajan keski- arvo		Jonotus- ajan mediaani
													Medel- värdetid	Median- värdetid	
		Vård- Vårddygn	Vård- perioder	Tillägskod för åtgärd	Patienter	Döda	Medel- värdetid	Median- värdetid	Medel ålder	Ett dygn %	Åtgärder hos män	Åtgärder hos kvinnor	Medel- väntetid	Median- väntetid	
JAF	Napatyrän leikkaukset	84	71	0	71	0	1	1	50	69	47	24	119	129	
LAF	Munanjohtimen/munasarja	180	71	0	71	0	3	1	56	7	0	71	38	28	
UJK	Sappi- ja haimatietähys	297	71	0	67	0	4	4	70	3	34	37	15	7	
KCD	Virtsarakon osien tai m	192	69	0	61	1	3	1	74	4	49	20	37	23	
LCB	Kohtumuutosten poistot	75	69	0	69	0	1	1	49	94	0	69	40	37	
JKE	Sappiteiden tmp:t duode	314	66	0	60	0	5	2	63	11	28	38	26	15	
PJD	Imusolmukkeiden poistol	169	65	0	63	0	3	1	61	23	33	32	12	9	
NDG	Ranne-/käsiniveliä muo	73	63	0	63	0	1	1	58	65	13	50	107	84	
QDE	Alaraajaiho/subkut muut	220	62	0	61	0	4	1	55	47	27	35	29	19	
BAA	Kilpirauhasen leikkauks	113	61	0	60	0	2	2	54	0	11	50	60	27	
NHU	Nilkka/jalkateräistute-	92	61	0	60	0	2	1	47	74	26	35	52	27	
R41	Terapiat	295	61	0	54	0	5	1	46	28	38	23	52	21	
AE_	Sähköstimulaatio ja säh	2 368	59	0	22	0	40	2	61	0	36	23	14	12	
KGH	Siittimen korjaavat/muo	85	58	0	56	0	2	1	34	81	58	0	65	52	
NFC	Lonkan tekoniveliä uus	477	57	0	54	0	8	7	68	0	20	37	65	42	
CHD	Kammionesteulosvirtausl	59	56	0	51	0	1	1	71	98	22	34	55	57	
NDF	Ranteen/käden nivelkalv	57	56	0	55	0	1	1	45	95	20	36	97	63	
LEG	Virtsankarkailuleikkaus	58	55	0	55	0	1	1	58	62	0	55	73	48	
WX4	Yleisanestesia	126	55	0	34	0	2	1	11	27	43	12	36	25	
LDC	Osittaiset kohdunkaulan	53	53	0	52	0	1	1	43	98	0	53	29	23	
NB_2	Olkapään ja olkavarren	53	51	0	49	0	1	1	55	88	14	37	42	42	
DH_5	Nenäväliseinän toimenpi	52	50	0	50	0	1	1	43	74	41	9	136	139	
HAD	Rintarauhasen muodon ko	84	50	0	49	0	2	1	49	28	2	48	163	160	
EBA	Hampaiden poistot	52	49	0	45	0	1	1	37	90	30	19	42	34	
PH_2	Muut laskimoiden toimen	582	49	0	47	1	12	2	49	43	21	28	16	10	
WW_2	Muut immunologiset jat	170	49	0	39	2	4	1	60	47	28	21	28	22	
AAD	Aivo- ja kallovammojen	191	45	0	41	3	4	3	67	0	31	14	2	2	
FNA	ITA liittämiset	282	43	0	43	0	7	7	64	0	35	8	44	11	
JAD	Arpityrän leikkaukset	168	43	0	43	0	4	3	64	5	15	28	103	76	

Toimenpiteelliset hoitajakset 2010 - Vårdperioder med åtgärder 2010

Liitetaulukko Bilagetabell 8

Sairaanhoitopiirien yleisimmät toimenpideryhmät hoitajakson mukaan - Åtgärdsgrupper per sjukvårdsdistrikt efter vårdperiod

Nomeskon suomalaisen version mukaan - Enligt Nomeskos finska version

		Hoito- päivät	Hoito- jaksot	Muu pää- tai sivu- toimenpide	Potilaat	Kuolleet	Hoitoajan keskiarvo	Hoitoajan mediaani	Keski- ikä	Yhden päivän aikana %	Hoito- jaksoja miehillä	Hoito- jaksoja naisilla	Jonotus- ajan keski- arvo	Jonotus- ajan mediaani
		Vård- Vårddygn	Vård- perioder	Tillägskod för åtgärd	Patienter	Döda	Medel- vårdtid	Median- vårdtid	Medel ålder	Ett dygn %	Åtgärder hos män	Åtgärder hos kvinnor	Medel- väntetid	Median- väntetid
KBV	Muita virtsanjohtimien	193	43	0	36	0	5	2	65	19	18	25	92	48
JGB	Peräsuolen typistysleik	394	42	0	42	1	9	8	62	0	22	20	27	16
KDV	Muita virtsaputken leik	74	42	0	38	0	2	1	63	33	35	7	68	41
AAB	Aivokasvain ja aivomuut	253	40	0	40	0	6	6	58	0	23	17	31	13
KCV	Muita virtsarakon leikk	66	40	0	39	0	2	1	56	70	7	33	66	59
LCH	Raskauden keskeyttämis	42	40	0	39	0	1	1	26	80	0	40	3	1
NHM	Jalkaterän muut pehmytk	42	40	0	37	0	1	1	49	90	12	28	46	21
NBB	Olkapään tekonivelleikk	197	39	0	38	0	5	5	68	3	15	24	85	71
JBC	Gastroesophageaalisen re	77	38	0	38	0	2	2	53	0	12	26	64	49
JHA	Peräaukkobiopsiat/avauk	56	38	0	37	0	2	1	41	34	28	10	78	66
JHB	Peräpukama/limakalvopro	41	38	0	38	0	1	1	55	63	10	28	87	79
QDG	Alaraajojen kroon haav/	490	38	0	37	0	13	9	68	3	19	19	36	14
DM_5	Seulalokeroiden ja seul	42	37	0	37	0	1	1	53	49	22	15	73	41
JFG	Suoliavanteen/säiliöava	186	37	0	37	0	5	4	59	0	23	14	44	27
QDB	Alaraajojen haavojen om	367	37	0	33	1	10	6	53	5	24	13	39	5
KEC	Eturauhasen/siemenrakku	149	35	0	35	0	4	4	61	0	35	0	42	40
NDE	Ranne-/käsinivelkapseli	34	34	0	34	0	1	1	38	85	15	19	51	27
NGC	Polven tekonivelienuus	274	34	0	31	0	8	7	70	0	9	25	103	49
WX8	Tehohoito	265	33	0	32	3	8	4	29	12	14	19	12	10
NGU	Polven/säären istute-/f	52	32	0	32	0	2	1	47	50	16	16	91	24
QCE	Yläraajaiho/subkutismuu	73	31	0	29	0	2	1	63	58	19	12	56	27
ELB	Sylkirauhasen tutkimus-	31	30	0	29	0	1	1	60	0	17	13	38	31
GD_	Keuhkojen diagnostinen	66	30	0	27	1	2	2	48	20	16	14	43	18
JDB	Mahalaukun avanneleikka	204	29	0	27	1	7	2	64	24	17	12	5	4
JHD	Peräaukon sulkijalihaks	33	29	0	24	0	1	1	49	55	19	10	40	34
NGT	Polven/säären erityiset	44	29	0	27	0	2	1	64	10	3	26	18	9
NHQ	Nilkan/jalkaterän amput	170	28	0	28	0	6	5	67	7	19	9	9	8
KAC	Munuaisen poistot	205	27	0	27	0	8	7	66	0	17	10	17	14
KFH	Kivesten/lisäkivesten/s	27	27	0	27	0	1	1	6	93	27	0	69	50

Toimenpiteelliset hoitajakset 2010 - Vårdperioder med åtgärder 2010

Liitetaulukko Bilagetabell 8

Sairaanhoitopiirien yleisimmät toimenpideryhmät hoitajakson mukaan - Åtgärdsgrupper per sjukvårdsdistrikt efter vårdperiod

Nomeskon suomalaisen version mukaan - Enligt Nomeskos finska version

		Hoito- päivät	Hoito- jakset	Muu pää- tai sivu- toimenpide	Potilaat	Kuolleet	Hoitoajan keskiarvo	Hoitoajan mediaani	Keski- ikä	Yhden päivän aikana %	Hoito- jaksoja miehillä	Hoito- jaksoja naisilla	Jonotus- ajan keski- arvo	Jonotus- ajan mediaani
		Vård- Vårddygn	Vård- perioder	Tillägskod för åtgärd	Patienter	Döda	Medel- vårdtid	Median- vårdtid	Medel ålder	Ett dygn %	Åtgärder hos män	Åtgärder hos kvinnor	Medel- väntetid	Median- väntetid
NBU	Olkapää/-varsi,istute-/	39	27	0	27	0	1	1	44	81	22	5	85	71
NBF	Olkanivelen nivelkalvo/	27	26	0	26	0	1	1	49	58	12	14	100	70
NHF	Nilkan/jalkaterän nivel	26	26	0	26	0	1	1	47	96	14	12	100	89
WX7	Hengityksen tukeminen	270	26	0	25	3	10	6	25	0	12	14	32	33
ENC	Nielu/ymp pehmytkudosko	28	25	0	24	0	1	1	43	72	22	3	89	54
KC_4	Muut virtsarakon toimen	167	25	0	25	1	7	5	77	4	21	4	12	14
NCL	Kyynärvarren lihas- ja	25	25	0	25	0	1	1	43	96	13	12	69	49
WX2	Johtopuudutukset	77	24	0	24	0	3	3	29	0	0	24	5	5
AAF	Aivonestekierron säätel	112	23	0	19	0	5	3	58	0	16	7	65	40
JCA	Ruokatorven aukaisu/pai	63	23	0	16	0	3	1	61	4	13	10	57	29
LCC	Kohdun osittaiset poist	83	23	0	23	0	4	3	53	0	0	23	53	47
NDU	Ranteen/käden istute-/k	25	23	0	22	0	1	1	47	78	15	8	40	30
NFQ	Lonkan/reiden amputaati	219	23	0	23	2	10	6	82	0	9	14	10	7
DH_3	Nenäontelon ja nenän ul	36	22	0	22	0	2	1	57	64	11	11	83	68
JFH	Paksusuolen poistot	255	22	0	22	1	12	11	50	0	15	7	54	34
NHE	Nilkka/jalkateränivelsi	29	22	0	22	0	1	1	38	50	13	9	85	64
PBL	AV-fisteliä tekemiset,	34	22	0	17	0	2	1	60	0	18	4	17	13
AAC	Aivoverisuonien leikkau	174	21	0	20	0	8	7	55	0	12	9	35	20
GC_2	Keuhkoputkien tähytyks	112	21	0	17	0	5	1	30	33	14	7	104	40
HAE	Rinnan korjaus poiston/	110	21	0	21	0	5	3	55	33	0	21	176	206
NDR	Ranteen ja käden kasvai	23	21	0	20	0	1	1	57	95	12	9	78	64
PEH	Ohitukset reisivaltimos	131	21	0	21	0	6	5	70	0	13	8	20	14
QBA	Vartalon biopsiat,aukai	58	21	0	19	0	3	1	39	24	14	7	11	8
DD_	Kuuloluiden leikkaukset	22	20	0	18	0	1	1	44	30	7	13	90	24
NFH	Lonkanivelen repositio	66	20	0	16	0	3	3	73	5	7	13	0	0
NFU	Lonkan/reiden istute-/k	99	20	0	20	0	5	2	41	10	9	11	148	75
R14	Kuntoutussuunnitelma	96	20	0	19	0	5	5	6	5	16	4	202	176
DQ_2	Kurkunpään kirurgia	127	19	0	18	0	7	1	52	63	12	7	33	29
NGH	Polvinivelen/-lumpion r	35	19	0	19	0	2	1	28	63	9	10	107	76

Toimenpiteelliset hoitajakset 2010 - Vårdperioder med åtgärder 2010

Liitetaulukko Bilagetabell 8

Sairaanhoitopiirien yleisimmät toimenpideryhmät hoitajakson mukaan - Åtgärdsgrupper per sjukvårdsdistrikt efter vårdperiod

Nomeskon suomalaisen version mukaan - Enligt Nomeskos finska version

		Hoito- päivät	Hoito- jaksot	Muu pää- tai sivu- toimenpide	Potilaat	Kuolleet	Hoitoajan keskiarvo	Hoitoajan mediaani	Keski- ikä	Yhden päivän aikana %	Hoito- jaksoja miehillä	Hoito- jaksoja naisilla	Jonotus- ajan keski- arvo	Jonotus- ajan mediaani	
		Vård- Vårddygn	Vård- perioder	Tillägskod för åtgärd	Patienter	Döda	Medel- vårdtid	Median- vårdtid	Medel ålder	Ett dygn %	Åtgärder hos män	Åtgärder hos kvinnor	Medel- väntetid	Median- väntetid	
CBB	Paikallisten silmäluomi	18	18	18	0	18	0	1	1	54	94	3	15	51	16
CEC	Silmälihasten transpos	18	18	18	0	17	0	1	1	30	100	11	7	38	21
FX_2	Elektrokardiografia	67	18	18	0	18	0	4	2	59	11	13	5	0	0
KBE	Virtsanjohdinkivien poi	57	18	18	0	17	0	3	3	55	6	14	4	33	34
LAC	Munasarjamuutosten pois	19	18	18	0	18	0	1	1	32	28	0	18	49	52
QBG	Vartalon haavojen/avant	162	18	18	0	17	0	9	8	59	17	8	10	43	21
EDC	Alaleuan korjaamisleikk	38	17	17	0	17	0	2	2	34	0	10	7	52	25
GAA	Rintaontelon tähyystykse	177	17	17	0	16	1	10	8	52	6	12	5	9	8
NCF	Kyynärnivelkalvo-/nivel	20	17	17	0	17	0	1	1	45	76	11	6	115	83
XX_2	Muut paikantamattomat t	60	17	17	0	14	0	4	3	43	29	6	11	52	24
EFA	Leukaluiden muutosten p	26	16	16	0	16	0	2	1	48	81	12	4	67	36
JDW	Muut ventrikkeli/duoden	32	16	16	0	11	0	2	2	63	0	9	7	30	31
JGC	Peräsuolen korjausleikk	48	16	16	0	16	1	3	3	62	25	4	12	76	83
NGM	Polven/säären muut pehm	40	16	16	0	16	0	3	1	44	50	13	3	114	64
PDG	Aneurysmakorjaukset,aor	140	16	16	0	16	0	9	8	73	0	15	1	29	15
AA_	Pään diagnostinen radio	35	15	15	0	15	0	2	2	50	7	9	6	43	44
CGD	Taittovirheen korjaamis	15	15	15	0	15	0	1	1	39	100	8	7	38	41
DQ_	Kurkunpään tähyystys	16	15	15	0	15	0	1	1	51	60	11	4	35	20
JDF	Mahalaukun pienennys, l	37	15	15	0	15	0	3	2	47	0	5	10	49	42
JLC	Haiman poistoleikkaukse	191	15	15	0	15	0	13	12	66	0	10	5	17	16
KE0	Eturauhasen ja rakkular	53	15	15	0	15	0	4	2	64	0	15	0	29	28
CCD	Kyynelrauhas/kyyneltiek	16	14	14	0	14	0	1	1	61	29	2	12	46	22
EJB	Kielen ja suunpohj pois	107	14	14	0	14	0	8	5	64	21	4	10	19	13
JFF	Ohut-ja paksusuolen ent	137	14	14	0	14	2	10	9	69	0	8	6	26	20
ACB	Ääreishermostojen paikalli	19	13	13	0	12	0	2	1	34	46	7	6	50	24
CJF	Muut tekomykiöleikkauks	13	13	13	0	12	0	1	1	66	100	8	5	48	32
DE_2	Kartiolisäkkeen ja ohim	15	13	13	0	13	0	1	1	39	0	13	0	64	32
FMD	Aorttaläpän proteesilei	98	13	13	0	13	0	8	7	75	0	5	8	84	88
JFA	Paikalliset ohut-/paksu	53	13	13	0	13	1	4	2	68	8	7	6	24	19

Toimenpiteelliset hoitajakset 2010 - Vårdperioder med åtgärder 2010

Liitetaulukko Bilagetabell 8

Sairaanhoitopiirien yleisimmät toimenpideryhmät hoitajakson mukaan - Åtgärdsgrupper per sjukvårdsdistrikt efter vårdperiod

Nomeskon suomalaisen version mukaan - Enligt Nomeskos finska version

		Hoito- päivät	Hoito- jaksot	Muu pää- tai sivu- toimenpide	Potilaat	Kuolleet	Hoitoajan keskiarvo	Hoitoajan mediaani	Keski- ikä	Yhden päivän aikana %	Hoito- jaksoja miehillä	Hoito- jaksoja naisilla	Jonotus- ajan keski- arvo	Jonotus- ajan mediaani
		Vård- Vårddygn	Vård- perioder	Tillägskod för åtgärd	Patienter	Döda	Medel- vårdtid	Median- vårdtid	Medel ålder	Ett dygn %	Åtgärder hos män	Åtgärder hos kvinnor	Medel- väntetid	Median- väntetid
Etelä-Karjalan shp														
CJE	Kaihileikk uä-tekniikka	1 061	1 057	0	994	0	1	1	75	100	358	699	102	109
FN_	Sepelvaltimoiden diagno	969	414	0	404	1	2	1	66	58	265	149	41	38
WX3	Epiduraali- ja spinaali	1 391	372	0	372	0	4	3	28	0	2	370	10	5
NGD	Polven nivelkierukkalei	334	333	0	328	0	1	1	48	97	194	139	112	131
NGB	Polven tekonivelleikkau	1 362	287	0	276	0	5	5	70	0	96	191	132	165
JAB	Nivustyrän leikkaukset	373	280	0	276	0	1	1	56	51	250	30	51	28
JD_2	Mahalaukun tähytykset	1 382	263	0	234	3	5	3	57	16	136	127	36	12
ACC	Ääreisherma toimintahäi	268	262	0	232	0	1	1	56	91	102	160	86	68
NFB	Lonkan tekonivelleikkau	1 143	255	0	250	1	5	4	71	0	100	155	121	153
EMB	Nielurisojen/kitarisan	226	220	0	220	0	1	1	16	74	119	101	48	41
MCA	Keisarileikkaus	1 048	209	0	209	0	5	4	30	0	0	209	10	9
FNG	Sepelvaltimoiden av. ja	607	208	0	194	5	3	2	67	1	136	72	28	15
NBL	Olkapään/-varren lihas-	199	183	0	173	0	1	1	57	78	125	58	113	140
NGF	Polven nivelkalvo/nive	187	172	0	169	0	1	1	44	91	86	86	122	142
JKA	Sappirakon leikkaukset	467	167	0	167	0	3	1	56	9	48	119	29	15
JEA	Umpilisäkkeen poistot	440	164	0	164	0	3	2	37	1	81	83	2	1
ABC	Selkädin/hermojuurideko	464	162	0	159	0	3	2	57	3	82	80	70	52
JF_2	Ohut- ja paksusuolen tä	648	161	0	148	1	4	1	60	19	67	94	44	25
PHD	Laskimoiden poistot	168	161	0	161	0	1	1	55	84	35	126	67	46
GC_2	Keuhkoputkien tähytyks	506	160	0	153	0	3	1	66	41	107	53	9	7
NBG	Olkapään nivelien muova	161	158	0	158	0	1	1	53	89	90	68	130	155
LCD	Kohdunpoistot	608	153	0	153	0	4	3	56	0	0	153	87	74
HAB	Rintarauhasen osittaise	141	130	0	119	0	1	1	57	39	3	127	16	8
KED	Eturauhasen liikakasvun	245	114	0	112	0	2	1	71	31	114	0	62	41
NFJ	Reisiluun murtumaleikka	635	114	0	114	3	6	5	75	0	35	79	9	1
NGE	Polven nivelside- ja ka	116	114	0	112	0	1	1	33	82	64	50	74	42
NHJ	Jalkaterän/varpaiden mu	384	110	0	107	0	4	3	52	2	53	57	8	1
QBE	Vartaloiho/subkutis, muu	198	105	0	100	0	2	1	54	66	49	56	42	17
NDM	Käden jännetuppi-/muut	105	104	0	98	0	1	1	55	91	60	44	155	181

Toimenpiteelliset hoitokasot 2010 - Vårdperioder med åtgärder 2010

Liitetaulukko Bilagetabell 8

Sairaanhoitopiirien yleisimmät toimenpideryhmät hoitokasnon mukaan - Åtgärdsgrupper per sjukvårdsdistrikt efter vårdperiod

Nomeskon suomalaisen version mukaan - Enligt Nomeskos finska version

		Hoito- päivät	Hoito- kasnot	Muu pää- tai sivu- toimenpide	Potilaat	Kuolleet	Hoitoajan keskiarvo	Hoitoajan mediaani	Keski- ikä	Yhden päivän aikana %	Hoito- kasnoja miehillä	Hoito- kasnoja naisilla	Jonotus- ajan keski- arvo		Jonotus- ajan mediaani
													Medel- vårdtid	Median- vårdtid	
		Vård- Vårddygn	Vård- perioder	Tillägskod för åtgärd	Patienter	Döda	Medel- vårdtid	Median- vårdtid	Medel- vårdtid	Ett dygn %	Åtgärder hos män	Åtgärder hos kvinnor	Medel- vårdtid	Median- vårdtid	
FPE	Pysyvä tahdistin,johdin	257	101	0	100	0	3	1	75	27	49	52	16	9	
QAE	Pään/kaulan ihomuutospo	183	99	0	82	0	2	1	59	70	46	53	40	20	
NBE	Olkapään nivelkapseli/-	100	95	0	94	0	1	1	38	88	70	25	138	149	
DC_3	Tärykalvo- ja välikorva	97	94	0	90	0	1	1	12	90	57	37	42	38	
NHK	Jalkaterän luuleikkauks	105	91	0	90	0	1	1	56	86	19	72	130	149	
NHG	Nilkka/jalkateränivelmu	176	90	0	90	0	2	1	59	53	27	63	118	136	
MAE	Imukoppiulosautto	419	89	0	89	0	5	4	29	0	0	89	7	5	
CKD	Silmän sisäiset lasiais	125	86	0	75	0	2	1	67	15	47	39	25	12	
MBA	Synnytyksen/keskenmenon	155	86	0	80	0	2	1	30	57	0	86	2	2	
JAH	Vatsaontelo,tutkimuslei	737	84	0	82	7	9	7	60	6	34	50	29	3	
LCB	Kohtumuutosten poistot	90	83	0	83	0	1	1	56	75	0	83	18	3	
LEF	Kohtu-/emätinlaskeutuma	196	80	0	80	0	2	2	65	9	0	80	141	150	
KCD	Virtsarakon osien tai m	128	73	0	61	0	2	1	74	19	51	22	19	14	
NGA	Polven/säären tutkimusl	98	70	0	70	0	1	1	43	79	35	35	119	132	
FNA	ITA liittämiset	466	69	0	69	0	7	7	68	0	55	14	59	13	
KFD	Kivespussin poistoleikk	79	69	0	68	0	1	1	44	91	69	0	36	24	
NDJ	Ranne/kämmen/sormimurtu	150	68	0	68	0	2	1	49	13	40	28	3	1	
HAD	Rintarauhasen muodon ko	96	67	0	58	0	1	1	54	70	1	66	108	106	
JFB	Ohut- ja paksusuolen ty	659	67	0	67	0	10	7	66	1	29	38	22	13	
PH_2	Muut laskimoiden toimen	719	65	0	54	1	11	6	63	8	38	27	3	2	
NAG	Selkärangan luudutuslei	250	61	0	61	0	4	4	58	2	31	30	85	72	
KGH	Siittimen korjaavat/muo	76	57	0	57	0	1	1	35	77	57	0	53	33	
NCJ	Kyynärvarren murtumalei	158	55	0	55	0	3	2	40	2	29	26	4	2	
NBJ	Olkapään/olkavarren mur	182	54	0	53	0	3	2	51	7	23	31	15	1	
LCH	Raskauden keskeyttämise	68	52	0	48	0	1	1	27	77	0	52	3	2	
PFH	Ohitukset a.fem/popl sä	468	52	0	47	0	9	7	77	0	26	26	6	5	
UJK	Sappi- ja haimatietähys	306	52	0	52	0	6	4	72	8	20	32	13	7	
AA_	Pään diagnostinen radio	139	51	0	48	0	3	1	18	57	27	24	48	35	
DH_5	Nenäväliseinän toimenpi	51	51	0	51	0	1	1	43	96	42	9	82	85	

Toimenpiteelliset hoitajakset 2010 - Vårdperioder med åtgärder 2010

Liitetaulukko Bilagetabell 8

Sairaanhoitopiirien yleisimmät toimenpideryhmät hoitajakson mukaan - Åtgärdsgrupper per sjukvårdsdistrikt efter vårdperiod

Nomeskon suomalaisen version mukaan - Enligt Nomeskos finska version

		Hoito- päivät	Hoito- jakset	Muu pää- tai sivu- toimenpide	Potilaat	Kuolleet	Hoitoajan keskiarvo	Hoitoajan mediaani	Keski- ikä	Yhden päivän aikana %	Hoito- jaksoja miehillä	Hoito- jaksoja naisilla	Jonotus- ajan keski- arvo	Jonotus- ajan mediaani
		Vård- Vårddygn	Vård- perioder	Tillägskod för åtgärd	Patienter	Döda	Medel- vårdtid	Median- vårdtid	Medel ålder	Ett dygn %	Åtgärder hos män	Åtgärder hos kvinnor	Medel- väntetid	Median- väntetid
HAC	Rintarauhasen poistot k	76	51	0	50	0	2	1	64	6	1	50	23	8
JAF	Napatyrän leikkaukset	81	51	0	51	0	2	1	54	43	36	15	54	28
WX4	Yleisanestesia	175	50	0	18	0	4	4	12	20	30	20	36	25
JKE	Sappiteiden tmp:t duode	187	48	0	47	0	4	2	62	8	27	21	17	7
NHL	Nilkan ja jalkaterän li	69	46	0	45	0	2	1	50	43	28	18	97	117
NDL	Käden jänne- ja lihasle	61	45	0	44	0	1	1	42	33	34	11	38	18
LAF	Munanjohtimen/munasarja	151	44	0	44	0	3	3	54	0	0	44	57	51
NGJ	Sääri/polvilumpiomurtum	186	44	0	42	0	4	4	43	0	31	13	31	1
QDE	Alaraajaiho/subkut muut	273	44	0	39	0	6	2	55	45	17	27	27	18
CBB	Paikallisten silmäluomi	47	43	0	43	0	1	1	67	93	17	26	51	28
QDG	Alaraajojen kroon haav/	416	43	0	37	0	10	6	72	0	15	28	7	6
LEG	Virtsankarkailuleikkaus	42	40	0	40	0	1	1	59	83	0	40	9	2
LGA	Naisen sterilisaatiole	66	40	0	40	0	2	1	38	63	0	40	8	3
NHQ	Nilkan/jalkaterän amput	218	40	0	33	0	5	4	65	8	27	13	6	5
JHB	Peräpukama/limakalvopro	57	38	0	38	0	2	1	51	61	9	29	56	19
KC_2	Virtsarakon täyhystykset	163	38	0	36	0	4	2	60	42	22	16	30	25
GA_3	Rintaont sein, keuhkop	261	37	0	35	0	7	6	64	5	25	12	12	4
R41	Terapiat	119	37	0	29	0	3	1	41	16	27	10	63	44
BAA	Kilpirauhasen leikkauks	42	36	0	36	0	1	1	54	0	6	30	39	22
DM_3	Poskionteloiden kirurgi	41	36	0	35	0	1	1	51	83	14	22	53	46
QBA	Vartalon biopsiat, aukai	52	36	0	36	0	1	1	42	78	18	18	28	17
WX7	Hengityksen tukeminen	334	36	0	26	2	9	2	26	39	23	13	38	41
JAD	Arpityrän leikkaukset	73	34	0	34	0	2	1	55	12	16	18	85	66
JHD	Peräaukon sulkijalihaks	39	34	0	31	0	1	1	44	24	24	10	16	10
NDG	Ranne-/käsinivelien muo	43	34	0	33	0	1	1	56	59	13	21	121	144
AE_	Sähköstimulaatio ja säh	2 214	32	0	17	0	69	46	61	0	12	20	11	12
QCE	Yläraajaiho/subkutismuu	86	32	0	32	0	3	1	54	69	17	15	34	20
NFH	Lonkkanivelen repositio	63	31	0	23	0	2	1	67	23	15	16	66	1
PJD	Imusolmukkeiden poistol	81	31	0	30	0	3	1	60	26	11	20	9	8

Toimenpiteelliset hoitokasot 2010 - Vårdperioder med åtgärder 2010

Liitetaulukko Bilagetabell 8

Sairaanhoitopiirien yleisimmät toimenpideryhmät hoitokasnon mukaan - Åtgärdsgrupper per sjukvårdsdistrikt efter vårdperiod

Nomeskon suomalaisen version mukaan - Enligt Nomeskos finska version

			Muu pää- tai sivu- toimenpide	Potilaat	Kuolleet	Hoitoajan keskiarvo	Hoitoajan mediaani	Keski- ikä	Yhden päivän aikana %	Hoito- jaksoja miehillä	Hoito- jaksoja naisilla	Jonotus- ajan keski- arvo	Jonotus- ajan mediaani	
	Hoito- päivät	Hoito- kasnot												
		Vård- Vårddygn	Tillägskod för åtgärd	Patienter	Döda	Medel- vårdtid	Median- vårdtid	Medel ålder	Ett dygn %	Åtgärder hos män	Åtgärder hos kvinnor	Medel- väntetid	Median- väntetid	
AAB	Aivokasvain ja aivomuut	168	30	0	30	0	6	5	55	0	18	12	19	16
DH_3	Nenäontelon ja nenän ul	38	30	0	30	0	1	1	53	77	22	8	68	62
QDB	Alaraajojen haavojen om	389	30	0	28	0	13	13	65	3	17	13	7	6
NFC	Lonkan tekonivelien uus	147	29	0	29	0	5	5	72	0	14	15	49	42
NHU	Nilkka/jalkateräistute-	48	29	0	29	0	2	1	50	66	12	17	64	52
AAD	Aivo- ja kalloammojen	108	28	0	26	1	4	2	71	4	16	12	0	0
ELB	Sylkirauhasen tutkimus-	38	28	0	27	0	1	1	56	0	17	11	32	28
KAC	Munuaisen poistot	144	28	0	28	0	5	5	65	0	10	18	17	12
ENC	Nielu/ymp pehmytkudosko	29	27	0	27	0	1	1	47	78	17	10	73	63
AAC	Aivoverisuonien leikkau	234	26	0	25	1	9	6	52	0	13	13	58	51
JHA	Peräaukkobiopsiat/avauk	83	26	0	24	0	3	2	41	15	21	5	23	4
NGU	Polven/säären istute-/f	74	26	0	26	0	3	1	40	69	12	14	104	97
LC_2	Kohdun tähytykset	26	25	0	24	0	1	1	46	88	0	25	8	3
NCF	Kyynärnivelkalvo-/nivel	26	25	0	25	0	1	1	46	92	15	10	139	174
FMD	Aorttaläpän proteesilei	190	24	0	24	0	8	7	68	0	13	11	85	111
NDE	Ranne-/käsinielkapseli	26	23	0	21	0	1	1	41	70	10	13	104	42
PAF	Trombendarerektomia,t,a	54	23	0	22	0	2	2	70	0	15	8	5	4
JCA	Ruokatorven aukaisu/pai	36	22	0	9	0	2	1	19	18	5	17	27	16
JGB	Peräsuolen typistysleik	212	22	0	21	0	10	9	68	0	15	7	25	17
PEH	Ohitukset reisivaltimos	144	22	0	20	0	7	5	71	0	10	12	5	4
JFG	Suoliavanteen/säiliöava	184	21	0	20	0	9	6	60	0	14	7	50	27
LCA	Kohdun kudos-/limakalvo	23	21	0	21	0	1	1	53	71	0	21	7	3
NDU	Ranteen/käden istute-/k	23	21	0	21	0	1	1	54	86	12	9	56	27
PE_	Muut reisivaltimoiden t	29	21	0	20	0	1	1	71	10	7	14	19	14
NFU	Lonkan/reiden istute-/k	90	20	0	20	0	5	1	55	30	12	8	66	49
PDG	Aneurysmakorjaukset,aor	337	20	0	20	2	17	11	74	5	18	2	12	10
NBF	Olkanielven nivelkalvo/	19	19	0	19	0	1	1	51	89	13	6	98	83
NGC	Polven tekonivelien uus	139	19	0	18	0	7	6	70	0	5	14	61	29
CBN	Luomen virheasennon kor	18	18	0	18	0	1	1	74	100	7	11	27	32

Toimenpiteelliset hoitajakset 2010 - Vårdperioder med åtgärder 2010

Liitetaulukko Bilagetabell 8

Sairaanhoitopiirien yleisimmät toimenpideryhmät hoitajakson mukaan - Åtgärdsgrupper per sjukvårdsdistrikt efter vårdperiod

Nomeskon suomalaisen version mukaan - Enligt Nomeskos finska version

		Hoito- päivät	Hoito- jaksot	Muu pää- tai sivu- toimenpide	Potilaat	Kuolleet	Hoitoajan keskiarvo	Hoitoajan mediaani	Keski- ikä	Yhden päivän aikana %	Hoito- jaksoja miehillä	Hoito- jaksoja naisilla	Jonotus- ajan keski- arvo	Jonotus- ajan mediaani
		Vård- Vårddygn	Vård- perioder	Tillägskod för åtgärd	Patienter	Döda	Medel- vårdtid	Median- vårdtid	Medel ålder	Ett dygn %	Åtgärder hos män	Åtgärder hos kvinnor	Medel- väntetid	Median- väntetid
GD_	Keuhkojen diagnostinen	85	18	0	16	1	5	2	55	17	9	9	58	11
KCV	Muita virtsarakon leikk	46	18	0	15	1	3	1	73	50	7	11	38	16
KEC	Eturauhasen/siemenrakku	47	18	0	18	0	3	3	57	0	18	0	24	20
PBL	AV-fistelien tekemiset,	26	18	0	18	0	1	1	67	0	12	6	7	7
FP_2	Muut rytmi-/johtumishäi	42	17	0	17	0	3	1	57	24	8	9	46	10
KBV	Muita virtsanjohtimien	59	17	0	15	0	4	2	59	6	7	10	104	74
NDF	Ranteen/käden nivelkalv	18	17	0	17	0	1	1	41	76	10	7	165	223
PGH	Epäanatomiset valtimoid	115	17	0	17	0	7	6	71	0	12	5	10	7
PGU	Uusintakorjus epäanat o	32	17	0	17	0	2	1	69	0	10	7	16	14
WX8	Tehohoito	216	17	0	17	0	13	9	25	0	11	6	126	84
AAL	Aivovaltimoiden suonens	147	16	0	16	1	9	7	67	0	12	4	1	1
JX_	Muu vatsaontelon elinte	29	16	0	15	0	2	1	26	25	10	6	30	14
KFH	Kivesten/lisäkivesten/s	16	16	0	16	0	1	1	6	94	16	0	81	78
NCL	Kyynärvarren lihas- ja	17	16	0	16	0	1	1	48	81	7	9	139	137
NHM	Jalkaterän muut pehmytk	16	16	0	16	0	1	1	46	100	4	12	137	146
GDA	Keuhkobiopiat/keuhkon a	88	15	0	15	0	6	6	54	0	10	5	13	9
HAE	Rinnan korjaus poiston/	62	15	0	14	0	4	5	56	13	0	15	71	80
LAC	Munasarjamuutosten pois	29	15	0	15	0	2	1	30	13	0	15	44	4
PD_3	Muut aortan alaosan ja	24	15	0	15	0	2	1	68	7	11	4	13	6
EBA	Hampaiden poistot	17	14	0	14	0	1	1	24	71	13	1	21	21
FX_	Sydämen ja suurten suon	89	14	0	14	0	6	2	60	7	9	5	31	8
JBC	Gastroesophagealisen re	38	14	0	14	0	3	2	54	0	7	7	50	35
JDB	Mahalaukun avanneleikka	56	14	0	12	0	4	3	45	7	9	5	15	3
JFH	Paksusuolen poistot	193	14	0	14	0	14	15	55	0	8	6	82	47
MAG	Synnytyksen poikkeavan	48	14	0	14	0	3	4	30	0	0	14	7	7
NGM	Polven/säären muut pehm	116	14	0	13	0	8	6	46	43	7	7	92	66
NHE	Nilkka/jalkateränivelsi	14	14	0	12	0	1	1	34	93	8	6	173	181
AAF	Aivonestekierron säätel	47	13	0	11	2	4	3	45	0	5	8	11	10
KFC	Kivesten/siemenjohtimie	22	13	0	13	0	2	1	53	15	13	0	21	9

Toimenpiteelliset hoitajakset 2010 - Vårdperioder med åtgärder 2010

Liitetaulukko Bilagetabell 8

Sairaanhoitopiirien yleisimmät toimenpideryhmät hoitajakson mukaan - Åtgärdsgrupper per sjukvårdsdistrikt efter vårdperiod

Nomeskon suomalaisen version mukaan - Enligt Nomeskos finska version

		Hoito- päivät	Hoito- jaksot	Muu pää- tai sivu- toimenpide	Potilaat	Kuolleet	Hoitoajan keskiarvo	Hoitoajan mediaani	Keski- ikä	Yhden päivän aikana %	Hoito- jaksoja miehillä	Hoito- jaksoja naisilla	Jonotus- ajan keski- arvo	Jonotus- ajan mediaani
		Vård- Vårddygn	Vård- perioder	Tillägskod för åtgärd	Patienter	Döda	Medel- vårdtid	Median- vårdtid	Medel ålder	Ett dygn %	Åtgärder hos män	Åtgärder hos kvinnor	Medel- väntetid	Median- väntetid
PEF	Trombendarterektomi, r	48	13	0	12	1	4	2	69	0	9	4	10	8
PFU	Uusintakorjaukset, popl/	120	13	0	13	1	9	7	76	0	9	4	15	6
CEC	Silmälihasten transpos	12	12	0	11	0	1	1	33	100	6	6	31	15
KBE	Virtsanjohdinkivien poi	33	12	0	11	0	3	2	53	17	9	3	8	7
NFQ	Lonkan/reiden amputaati	55	12	0	12	2	5	3	82	0	2	10	3	3
AB_2	Muu selkäydin/hermojuur	39	11	0	10	0	4	2	28	27	3	8	7	1
CBF	Ektropiumin leikkaukset	11	11	0	10	0	1	1	59	100	7	4	37	29
GBB	Henkitorven avanneleikk	157	11	0	11	3	14	16	65	0	9	2	15	3
KDV	Muita virtsaputken leik	19	11	0	11	0	2	1	74	45	9	2	27	7
NCU	Kyynäniveli/-varsi- ist	26	11	0	11	0	2	1	15	91	8	3	163	175
Etelä-Savon shp														
CJE	Kaihileikk uä-tekniikka	1 491	1 491	0	1 330	0	1	1	75	98	509	982	145	158
FX_	Sydämen ja suurten suon	3 467	428	0	404	20	8	6	68	5	224	204	20	1
FN_	Sepelvaltimoiden diagno	778	328	0	323	1	2	1	65	48	163	165	67	64
ACC	Ääreisherma toimintahäi	272	269	0	243	0	1	1	55	92	101	168	127	105
NFB	Lonkan tekonivelleikkau	1 117	258	0	249	2	4	4	70	0	122	136	127	119
JAB	Nivustyrän leikkaukset	347	252	0	250	0	1	1	57	65	225	27	144	155
NGB	Polven tekonivelleikkau	1 017	223	0	215	0	5	4	68	2	66	157	146	143
AA_2	Muut pään ja aivojen di	203	191	0	176	0	1	1	53	0	119	72	56	50
EMB	Nielurisojen/kitarisan	202	188	0	187	0	1	1	12	70	94	94	82	73
NGD	Polven nivelkierukkalei	185	182	0	181	0	1	1	51	92	95	87	97	89
JKA	Sappirakon leikkaukset	602	178	0	176	0	3	2	57	1	55	123	113	77
ABC	Selkädin/hermojuurideko	615	171	0	163	0	4	3	54	1	78	93	63	39
FNG	Sepelvaltimoiden av. ja	702	170	0	166	1	4	4	67	1	121	49	56	55
MCA	Keisarileikkaus	1 056	154	0	154	0	7	5	30	0	0	154	8	5
EBA	Hampaiden poistot	114	112	0	111	0	1	1	29	87	63	49	87	78
NBG	Olkapään nivelien muova	120	110	0	109	0	1	1	55	74	54	56	116	105
NFJ	Reisiluun murtumaleikka	491	109	0	107	2	5	4	75	0	32	77	92	1
NBL	Olkapään/-varren lihas-	126	108	0	106	0	1	1	58	54	69	39	99	81
FPE	Pysyvä tahdistin, johdin	429	105	0	104	0	4	3	74	2	57	48	30	18

Toimenpiteelliset hoitajakset 2010 - Vårdperioder med åtgärder 2010

Liitetaulukko Bilagetabell 8

Sairaanhoitopiirien yleisimmät toimenpideryhmät hoitajakson mukaan - Åtgärdsgrupper per sjukvårdsdistrikt efter vårdperiod

Nomeskon suomalaisen version mukaan - Enligt Nomeskos finska version

		Hoito- päivät	Hoito- jaksot	Muu pää- tai sivu- toimenpide	Potilaat	Kuolleet	Hoitoajan keskiarvo	Hoitoajan mediaani	Keski- ikä	Yhden päivän aikana %	Hoito- jaksoja miehillä	Hoito- jaksoja naisilla	Jonotus- ajan keski- arvo	Jonotus- ajan mediaani
		Vård- Vårddygn	Vård- perioder	Tillägskod för åtgärd	Patienter	Döda	Medel- vårdtid	Median- vårdtid	Medel ålder	Ett dygn %	Åtgärder hos män	Åtgärder hos kvinnor	Medel- väntetid	Median- väntetid
PHD	Laskimoiden poistot	103	101	0	101	0	1	1	53	89	28	73	174	171
AA_	Pään diagnostinen radio	293	100	0	92	2	3	1	32	29	45	55	54	44
PD_2	Aortan alaosan ja lonkk	238	99	0	89	0	2	2	74	16	48	51	21	11
LCD	Kohdunpoistot	370	98	0	98	0	4	4	55	0	0	98	114	103
JEA	Umpilisäkkeen poistot	366	95	0	95	0	4	2	40	0	48	47	19	1
DC_3	Tärykalvo- ja välikorva	110	92	0	88	0	1	1	8	88	54	38	64	57
CKD	Silmän sisäiset lasiaiset	198	86	0	69	0	2	2	65	0	43	43	40	25
NDM	Käden jännetuppi-/muut	96	82	0	80	0	1	1	54	93	41	41	175	170
AB_2	Muu selkäydin/hermojuur	145	81	0	74	0	2	1	56	84	26	55	20	14
KED	Eturauhasen liikakasvun	298	81	0	80	0	4	3	72	2	80	1	73	53
QBE	Vartaloiho/subkutis, muu	167	80	0	78	0	2	1	54	79	40	40	96	66
NHK	Jalkaterän luuleikkauks	88	79	0	79	0	1	1	55	89	13	66	216	199
JD_2	Mahalaukun tähytykset	277	77	0	73	1	4	3	55	17	34	43	33	12
FP_2	Muut rytmii-/johtumishäi	265	76	0	66	0	4	1	67	45	40	36	29	9
NBE	Olkapään nivelkapseli/-	93	76	0	75	0	1	1	44	63	44	32	89	81
JAH	Vatsaontelo, tutkimuslei	544	71	0	69	5	8	6	53	7	31	40	23	10
NHJ	Jalkaterän/varpaiden mu	234	68	0	65	1	3	3	49	6	30	38	15	1
LC_2	Kohdun tähytykset	63	62	0	61	0	1	1	52	87	0	62	35	31
NAG	Selkärangan luudutuslei	196	62	0	61	0	3	2	53	0	30	32	108	87
NGF	Polven nivelkalvo-/nive	89	62	0	61	0	1	1	47	81	31	31	97	69
QAE	Pään/kaulan ihomuutospo	91	62	0	60	0	2	1	63	77	32	30	69	37
KC_2	Virtsarakon tähytykset	151	58	0	57	0	3	2	62	19	41	17	66	43
NHG	Nilkka/jalkateränivelmu	95	58	0	57	0	2	1	61	62	22	36	169	162
HAB	Rintarauhasen osittaise	101	57	0	57	0	2	2	60	16	2	55	30	23
DM_3	Poskionteloiden kirurgi	60	55	0	55	0	1	1	43	76	15	40	94	98
JFB	Ohut- ja paksusuolen ty	466	55	0	55	3	9	8	70	2	22	33	37	18
FNA	ITA liittämiset	299	53	0	52	0	6	5	65	0	40	13	28	7
HAC	Rintarauhasen poistot k	115	50	0	50	1	2	2	63	0	1	49	19	16
JL_	Haiman diagnostinen rad	163	50	0	38	0	3	2	72	0	28	22	13	8

Toimenpiteelliset hoitajakset 2010 - Vårdperioder med åtgärder 2010

Liitetaulukko Bilagetabell 8

Sairaanhoitopiirien yleisimmät toimenpideryhmät hoitajakson mukaan - Åtgärdsgrupper per sjukvårdsdistrikt efter vårdperiod

Nomeskon suomalaisen version mukaan - Enligt Nomeskos finska version

		Hoito- päivät	Hoito- jakset	Muu pää- tai sivu- toimenpide	Potilaat	Kuolleet	Hoitoajan keskiarvo	Hoitoajan mediaani	Keski- ikä	Yhden päivän aikana %	Hoito- jaksoja miehillä	Hoito- jaksoja naisilla	Jonotus- ajan keski- arvo	Jonotus- ajan mediaani
KGH	Siittimen korjaavat/muo	84	50	0	50	0	2	1	33	76	50	0	103	83
NDJ	Ranne/kämmen/sormimurtu	86	49	0	46	0	2	1	52	18	19	30	18	2
JAF	Napatyrän leikkaukset	68	48	0	48	0	1	1	56	75	33	15	165	178
KCD	Virtsarakon osien tai m	139	48	0	37	0	3	2	73	2	41	7	31	24
JF_2	Ohut- ja paksusuolen tä	163	45	0	45	1	4	1	69	7	15	30	11	10
LEF	Kohtu-/emätinlaskeutuma	126	43	0	43	0	3	3	64	7	0	43	144	175
PH_2	Muut laskimoiden toimen	446	43	0	36	1	10	5	48	14	16	27	11	7
GD_	Keuhkojen diagnostinen	254	42	0	36	2	6	4	53	7	26	16	35	4
JBC	Gastroesophageaalisen re	120	42	0	42	0	3	2	52	0	18	24	136	138
NCJ	Kyynärvarren murtumalei	69	42	0	41	0	2	1	47	10	14	28	5	2
W_1	Hematologiset diagnosti	471	42	0	34	3	11	8	67	10	29	13	4	3
GA_3	Rintaont sein, keuhkop	337	41	0	38	1	8	5	74	5	27	14	10	4
JAD	Arpityrän leikkaukset	126	41	0	41	0	3	3	60	15	24	17	135	123
NHL	Nilkan ja jalkaterän li	59	41	0	40	0	1	1	51	32	28	13	64	20
NDG	Ranne-/käsinivelien muo	48	40	0	40	0	1	1	57	60	9	31	182	143
BAA	Kilpirauhasen leikkauks	61	38	0	37	0	2	1	44	3	5	33	42	33
MAE	Imukuppiulosautto	170	38	0	38	0	5	4	30	0	0	38	5	3
KA_5	Muu munuaisten pientoim	44	37	0	36	0	1	1	57	59	27	10	25	15
LCA	Kohdun kudus-/limakalvo	51	37	0	37	0	1	1	59	68	0	37	43	29
NGE	Polven nivelside- ja ka	53	37	0	37	0	1	1	34	49	20	17	94	73
MBA	Synnytyksen/keskenmenon	89	36	0	35	0	3	2	31	33	0	36	9	5
NGJ	Sääri/polvilumpiomurtum	197	36	0	35	0	6	5	48	6	21	15	50	17
NHQ	Nilkan/jalkaterän amput	197	35	0	32	0	6	3	73	11	20	15	37	12
LAF	Munanjohtimen/munasarja	128	34	0	33	0	4	2	54	3	0	34	62	31
DH_5	Nenäväliseinän toimenpi	34	32	0	32	0	1	1	41	81	21	11	146	149
NDU	Ranteen/käden istute-/k	32	32	0	32	0	1	1	48	97	12	20	62	34
LEG	Virtsankarkailuleikkaus	40	31	0	31	0	1	1	60	68	0	31	122	121
PJD	Imusolmukkeiden poistol	80	31	0	31	0	3	2	61	35	13	18	20	11
HAD	Rintarauhasen muodon ko	49	30	0	29	0	2	1	49	7	0	30	140	110

Toimenpiteelliset hoitajakset 2010 - Vårdperioder med åtgärder 2010

Liitetaulukko Bilagetabell 8

Sairaanhoitopiirien yleisimmät toimenpideryhmät hoitajakson mukaan - Åtgärdsgrupper per sjukvårdsdistrikt efter vårdperiod

Nomeskon suomalaisen version mukaan - Enligt Nomeskos finska version

		Hoito- päivät	Hoito- jakset	Muu pää- tai sivu- toimenpide	Potilaat	Kuolleet	Hoitoajan keskiarvo	Hoitoajan mediaani	Keski- ikä	Yhden päivän aikana %	Hoito- jaksoja miehillä	Hoito- jaksoja naisilla	Jonotus- ajan keski- arvo	Jonotus- ajan mediaani
		Vård- Vårddygn	Vård- perioder	Tillägskod för åtgärd	Patienter	Döda	Medel- vårdtid	Median- vårdtid	Medel ålder	Ett dygn %	Åtgärder hos män	Åtgärder hos kvinnor	Medel- väntetid	Median- väntetid
LGA	Naisen sterilisaatiole	31	29	0	29	0	1	1	39	97	0	29	173	192
NDL	Käden jänne- ja lihasle	43	28	0	28	0	2	1	46	39	21	7	85	39
NGA	Polven/säären tutkimusl	62	28	0	28	0	2	1	46	68	12	16	109	79
AAD	Aivo- ja kallovammojen	84	27	0	24	0	3	3	71	4	21	6	0	0
CHD	Kammionesteulosvirtausl	40	26	0	25	0	2	2	69	42	9	17	69	55
NBJ	Olkapään/olkavarren mur	90	26	0	26	0	4	3	56	0	11	15	45	12
NFQ	Lonkan/reiden amputaati	142	26	0	24	3	6	5	79	0	7	19	1	1
XX_2	Muut paikantamattomat t	61	26	0	17	0	2	1	15	42	17	9	43	30
JHB	Peräpukama/limakalvopro	35	25	0	25	0	1	1	52	48	10	15	119	132
LCB	Kohtumuutosten poistot	25	24	0	24	0	1	1	52	92	0	24	43	27
AAL	Aivovaltimoiden suonens	154	23	0	22	1	7	5	69	0	8	15	11	12
KFH	Kivesten/lisäkivesten/s	24	23	0	22	0	1	1	5	78	23	0	75	57
NFC	Lonkan tekoniveliin uus	118	23	0	23	0	5	5	68	0	11	12	121	77
NHU	Nilkka/jalkateräistute-	27	23	0	23	0	1	1	41	83	14	9	100	54
AAF	Aivonestekierron säätel	145	22	0	20	0	7	4	46	0	15	7	42	33
ENC	Nielu/ymp pehmytkudosko	24	22	0	22	0	1	1	46	41	17	5	118	110
LCH	Raskauden keskeyttämis	27	21	0	21	0	1	1	26	67	0	21	3	2
NDE	Ranne-/käsinivelkapseli	21	21	0	20	0	1	1	45	67	14	7	81	64
CCD	Kyynelrauhas/kyyneltiek	20	20	0	20	0	1	1	63	65	3	17	178	190
NCK	Kyynärvarren luuleikkau	25	20	0	20	0	1	1	53	45	7	13	111	75
KFD	Kivespussin poistoleikk	32	19	0	19	0	2	1	48	58	19	0	99	74
NA_	Selän ja kaulan diagnos	86	19	0	19	0	5	3	52	0	7	12	90	62
QDB	Alaraajojen haavojen om	183	19	0	17	0	10	10	57	0	12	7	6	5
DQ_	Kurkunpään täyhystys	20	18	0	18	0	1	1	55	56	13	5	41	42
FX_5	Muut sydämen ja suurten	30	18	0	6	0	2	1	60	6	2	16	19	18
JX_	Muu vatsaontelon elinte	79	18	0	17	0	4	3	56	17	7	11	5	2
KBV	Muita virtsanjohtimien	62	18	0	16	0	3	1	46	39	8	10	25	17
KEC	Eturauhasen/siemenrakku	102	18	0	18	0	6	6	62	0	18	0	29	24
NX_2	Tuki- ja liikuntaelinte	25	18	0	15	0	1	1	34	50	6	12	85	86

Toimenpiteelliset hoitokasot 2010 - Vårdperioder med åtgärder 2010

Liitetaulukko Bilagetabell 8

Sairaanhoitopiirien yleisimmät toimenpideryhmät hoitokasnon mukaan - Åtgärdsgrupper per sjukvårdsdistrikt efter vårdperiod

Nomeskon suomalaisen version mukaan - Enligt Nomeskos finska version

		Hoito- päivät	Hoito- kasnot	Muu pää- tai sivu- toimenpide	Potilaat	Kuolleet	Hoitoajan keskiarvo	Hoitoajan mediaani	Keski- ikä	Yhden päivän aikana %	Hoito- kasnoja miehillä	Hoito- kasnoja naisilla	Jonotus- ajan keski- arvo	Jonotus- ajan mediaani
			Vård- Vårddygn	Tillägskod för åtgärd	Patienter	Döda	Medel- vårdtid	Median- vårdtid	Medel ålder	Ett dygn %	Åtgärder hos män	Åtgärder hos kvinnor	Medel- väntetid	Median- väntetid
QDG	Alaraajojen kroon haav/	176	17	0	14	0	10	8	70	0	7	10	10	6
WW_2	Muut immunologiset jat	45	17	0	15	0	3	2	64	12	10	7	13	6
WX7	Hengityksen tukeminen	109	17	0	16	3	6	5	77	0	8	9	1	1
FPG	Pysyvän defibrillaattor	54	16	0	16	0	3	1	64	0	11	5	13	14
GAA	Rintaontelon tähytykse	135	16	0	16	4	8	6	60	6	11	5	3	3
NBB	Olkapään tekonielleikk	61	16	0	16	0	4	3	66	0	6	10	94	65
NDA	Ranne-/käsinivelen eks	19	16	0	16	0	1	1	42	75	6	10	121	105
QCE	Yläraajaiho/subkutismuu	21	16	0	15	0	1	1	51	81	8	8	70	42
QDE	Alaraajaiho/subkut muut	97	16	0	16	0	6	3	50	50	8	8	78	60
CEC	Silmälihasten transpos	17	15	0	15	0	1	1	34	60	6	9	113	103
HAE	Rinnan korjaus poiston/	57	15	0	14	0	4	4	50	20	0	15	146	117
JHA	Peräaukkobiopsiat/avauk	33	15	0	14	0	2	1	35	33	10	5	65	52
KAC	Munuaisen poistot	101	15	0	15	0	7	7	62	0	7	8	18	14
NGU	Polven/säären istute-/f	28	15	0	15	0	2	1	49	67	9	6	175	99
AE_	Sähköstimulaatio ja säh	716	14	0	14	0	51	45	72	0	4	10	1	1
FPJ	Tahdistimen/sis defibri	66	14	0	13	0	5	2	72	0	8	6	80	9
JGB	Peräsuolen typistysleik	143	14	0	14	0	10	7	59	0	7	7	70	27
JHD	Peräaukon sulkijalihaks	15	14	0	14	0	1	1	49	93	5	9	131	157
PAF	Trombendarterektomia,t,a	49	14	0	14	0	4	4	74	0	9	5	5	4
GC_2	Keuhkoputkien tähytyks	125	13	0	13	1	10	4	54	8	10	3	18	5
GDC	Keuhkolohkojen poistole	133	13	0	13	0	10	9	66	0	6	7	11	10
KC_4	Muut virtsarakon toimen	55	13	0	13	0	4	4	72	15	12	1	7	6
KDV	Muita virtsaputken leik	24	13	0	13	0	2	1	72	8	13	0	38	27
NCL	Kyynärvarren lihas- ja	17	13	0	13	0	1	1	47	62	10	3	107	91
Itä-Savon shp														
CJE	Kaihileikk uä-tekniikka	461	458	0	424	0	1	1	75	100	167	291	66	54
FN_	Sepelvaltimoiden diagno	779	267	0	263	0	3	2	66	5	164	103	50	38
NGB	Polven tekonielleikkau	818	201	0	189	0	4	4	69	0	79	122	161	143
NBG	Olkapään nivelen muova	174	171	0	168	0	1	1	55	91	89	82	109	86
NGF	Polven nivelkalvo-/nive	197	164	0	163	0	1	1	50	88	74	90	64	38

Toimenpiteelliset hoitokasot 2010 - Vårdperioder med åtgärder 2010

Liitetaulukko Bilagetabell 8

Sairaanhoitopiirien yleisimmät toimenpideryhmät hoitokasnon mukaan - Åtgärdsgrupper per sjukvårdsdistrikt efter vårdperiod

Nomeskon suomalaisen version mukaan - Enligt Nomeskos finska version

		Hoito- päivät	Hoito- kasnot	Muu pää- tai sivu- toimenpide	Potilaat	Kuolleet	Hoitoajan keskiarvo	Hoitoajan mediaani	Keski- ikä	Yhden päivän aikana %	Hoito- kasnoja miehillä	Hoito- kasnoja naisilla	Jonotus- ajan keski- arvo	Jonotus- ajan mediaani
													Åtgärder hos kvinnor	Medel- våntetid
		Vård- Vårddygn	perioder	Tillägskod för åtgärd	Patienter	Döda	Medel- vårdtid	Median- vårdtid	Medel ålder	Ett dygn %	Åtgärder hos män	hos kvinnor	Medel- våntetid	Median- våntetid
ACC	Ääreisherma toimintahäi	166	163	0	153	0	1	1	56	96	58	105	109	86
NFB	Lonkan tekonielleikkau	829	144	0	139	1	6	4	72	0	67	77	144	112
JAB	Nivustyrän leikkaukset	168	139	0	138	0	1	1	57	65	129	10	105	76
FNG	Sepelvaltimoiden av. ja	574	130	0	118	4	4	4	68	2	96	34	35	23
NGD	Polven nivelkierukkalei	116	116	0	116	0	1	1	50	94	65	51	58	28
ABC	Selkädin/hermojuurideko	424	106	0	105	0	4	3	62	0	48	58	52	38
MCA	Keisarileikkaus	655	102	0	102	0	6	5	30	0	0	102	10	6
WX3	Epiduraali- ja spinaali	381	102	0	102	0	4	4	28	0	1	101	5	3
EMB	Nielurisojen/kitarisan	109	101	0	101	0	1	1	18	73	53	48	56	47
NBL	Olkapään/-varren lihas-	105	100	0	99	0	1	1	58	82	64	36	70	56
JKA	Sappirakon leikkaukset	286	88	0	88	0	3	1	59	17	33	55	74	49
JF_2	Ohut- ja paksusuolen tä	159	76	0	73	1	2	1	59	80	39	37	20	13
JD_2	Mahalaukun tähystykset	225	74	0	74	1	3	1	55	62	38	36	18	8
FP_2	Muut rytmijohdumishäi	108	71	0	64	0	2	1	64	55	42	29	31	20
PHD	Laskimoiden poistot	71	69	0	69	0	1	1	56	74	19	50	164	169
NHJ	Jalkaterän/varpaiden mu	263	65	0	63	0	4	3	52	5	35	30	4	3
PHL	Venojen UÄ-ohjattu vaah	65	65	0	45	0	1	1	60	100	13	52	74	51
QBE	Vartaloiho/subkutis, muu	127	64	0	60	0	2	1	58	41	37	27	56	26
MAC	Synnytyskäynnistys ja e	197	63	0	63	0	3	3	29	0	0	63	3	2
NHG	Nilkka/jalkateränivelmu	110	63	0	58	0	2	1	62	54	19	44	82	49
JEA	Umpilisäkkeen poistot	149	61	0	61	0	2	2	37	2	29	32	1	1
AA_	Pään diagnostinen radio	353	60	0	55	0	6	2	47	7	29	31	84	72
QDG	Alaraajojen kroon haav/	753	60	0	48	0	13	8	63	3	29	31	24	12
EBA	Hampaiden poistot	93	59	0	59	0	2	1	36	86	31	28	14	5
FPE	Pysyvä tahdistin, johdin	274	59	0	56	0	5	3	77	0	32	27	38	22
DC_3	Tärykalvo- ja välikorva	55	55	0	50	0	1	1	7	95	37	18	30	23
LCD	Kohdunpoistot	239	55	0	55	0	4	3	54	0	0	55	59	50
NFJ	Reisiluun murtumaleikka	434	53	0	53	2	8	7	76	0	18	35	24	1
KED	Eturauhasen liikakasvun	210	52	0	50	0	4	3	74	0	52	0	103	57

Toimenpiteelliset hoitajakset 2010 - Vårdperioder med åtgärder 2010

Liitetaulukko Bilagetabell 8

Sairaanhoitopiirien yleisimmät toimenpideryhmät hoitajakson mukaan - Åtgärdsgrupper per sjukvårdsdistrikt efter vårdperiod

Nomeskon suomalaisen version mukaan - Enligt Nomeskos finska version

		Hoito- päivät	Hoito- jaksot	Muu pää- tai sivu- toimenpide	Potilaat	Kuolleet	Hoitoajan keskiarvo	Hoitoajan mediaani	Keski- ikä	Yhden päivän aikana %	Hoito- jaksoja miehillä	Hoito- jaksoja naisilla	Jonotus- ajan keski- arvo	Jonotus- ajan mediaani
		Vård- Vårddygn	Vård- perioder	Tillägskod för åtgärd	Patienter	Döda	Medel- vårdtid	Median- vårdtid	Medel ålder	Ett dygn %	Åtgärder hos män	Åtgärder hos kvinnor	Medel- väntetid	Median- väntetid
LEF	Kohtu-/emätinlaskeutuma	167	51	0	49	0	3	3	67	2	0	51	95	98
QAE	Pään/kaulan ihomuutospo	104	50	0	49	0	2	1	62	72	27	23	50	32
NHK	Jalkaterän luuleikkauks	53	49	0	49	0	1	1	54	76	11	38	142	111
LCA	Kohdun kudos-/liimakalvo	55	48	0	48	0	1	1	57	67	0	48	26	21
MBA	Synnytyksen/keskenmenon	79	47	0	45	0	2	1	30	43	0	47	4	2
WX2	Johtopuudutukset	134	47	0	47	0	3	3	30	0	0	47	6	7
CKD	Silmän sisäiset lasiais	75	46	0	39	0	2	1	65	43	21	25	47	22
KCD	Virtsarakon osien tai m	84	46	0	37	0	2	1	73	4	34	12	30	20
BAA	Kilpirauhasen leikkauks	110	44	0	42	0	3	2	63	0	7	37	105	83
NDJ	Ranne/kämment/sormimurt	67	43	0	40	0	2	1	50	21	25	18	9	6
HAB	Rintarauhasen osittaise	95	40	0	38	0	2	2	56	23	1	39	32	21
NBE	Olkapään nivelkapseli/-	42	40	0	39	0	1	1	42	90	29	11	105	43
NDM	Käden jännetuppi-/muut	44	38	0	37	0	1	1	54	95	22	16	118	98
JFB	Ohut- ja paksusuolen ty	398	37	0	37	2	11	8	69	0	21	16	34	12
ABD	Selkäydin/juurileikk,ki	38	36	0	23	0	1	1	55	50	11	25	40	27
HAC	Rintarauhasen poistot k	167	36	0	35	0	5	4	62	3	3	33	25	19
FX_	Sydämen ja suurten suon	327	35	0	32	2	9	7	56	3	24	11	31	1
NAG	Selkärangan luudutuslei	96	32	0	31	0	3	2	54	0	21	11	78	61
LCH	Raskauden keskeyttämis	33	31	0	31	0	1	1	27	71	0	31	2	2
NHL	Nilkan ja jalkaterän li	35	31	0	29	0	1	1	47	55	20	11	85	74
NGJ	Sääri/polvilumpiomurtum	120	30	0	28	0	4	4	50	0	20	10	4	2
NHQ	Nilkan/jalkaterän amput	245	30	0	24	1	8	6	73	7	23	7	35	9
DM_3	Poskionteloiden kirurgi	37	29	0	28	0	1	1	54	48	13	16	42	34
GD_	Keuhkojen diagnostinen	157	29	0	24	1	5	3	50	10	17	12	59	20
DH_5	Nenäväliseinän toimenpi	34	27	0	26	0	1	1	43	56	23	4	95	62
NBJ	Olkapään/olkavarren mur	97	27	0	26	0	4	2	53	7	16	11	13	8
JAH	Vatsaontelo,tutkimuslei	169	26	0	25	0	7	5	54	15	10	16	56	21
NDG	Ranne-/käsinvälielien muo	31	26	0	25	0	1	1	57	81	11	15	110	120
NHU	Nilkka/jalkateräistute-	31	26	0	26	0	1	1	51	62	9	17	178	69

Toimenpiteelliset hoitajakset 2010 - Vårdperioder med åtgärder 2010

Liitetaulukko Bilagetabell 8

Sairaanhoitopiirien yleisimmät toimenpideryhmät hoitajakson mukaan - Åtgärdsgrupper per sjukvårdsdistrikt efter vårdperiod

Nomeskon suomalaisen version mukaan - Enligt Nomeskos finska version

		Hoito- päivät	Hoito- jakset	Muu pää- tai sivu- toimenpide	Potilaat	Kuolleet	Hoitoajan keskiarvo	Hoitoajan mediaani	Keski- ikä	Yhden päivän aikana %	Hoito- jaksoja miehillä	Hoito- jaksoja naisilla	Jonotus- ajan keski- arvo	Jonotus- ajan mediaani
		Vård- Vårddygn	Vård- perioder	Tillägskod för åtgärd	Patienter	Döda	Medel- vårdtid	Median- vårdtid	Medel ålder	Ett dygn %	Åtgärder hos män	Åtgärder hos kvinnor	Medel- väntetid	Median- väntetid
JX_	Muu vatsaontelon elinte	112	24	0	19	0	5	1	55	25	14	10	17	9
NCJ	Kyynärvarren murtumalei	52	24	0	24	0	2	1	37	8	14	10	15	5
NDL	Käden jänne- ja lihasle	25	24	0	24	0	1	1	42	63	14	10	36	12
PH_2	Muut laskimoiden toimen	1 024	24	0	20	1	43	21	53	8	17	7	8	4
AB_2	Muu selkäydin/hermojuur	23	23	0	16	0	1	1	64	52	9	14	36	30
JHB	Peräpukama/limakalvopro	33	23	0	23	0	1	1	58	30	9	14	80	46
KGH	Siittimen korjaavat/muo	52	23	0	23	0	2	1	43	61	23	0	122	93
LCB	Kohtumuutosten poistot	29	23	0	23	0	1	1	55	70	0	23	40	28
LGA	Naisen sterilisaatiolei	29	23	0	22	0	1	1	37	87	0	23	97	95
NFH	Lonkkanivelen repositio	73	23	0	14	0	3	2	81	0	9	14	0	0
NFQ	Lonkan/reiden amputaati	127	23	0	22	3	6	4	81	0	11	12	7	6
JAF	Napatyrän leikkaukset	62	22	0	22	0	3	1	53	45	11	11	171	139
NGE	Polven nivelside- ja ka	35	22	0	22	0	2	1	31	77	12	10	113	36
MAE	Imukuppiulosautto	96	21	0	21	0	5	4	31	0	0	21	7	6
PD_2	Aortan alaosan ja lonkk	50	21	0	20	1	2	1	70	14	14	7	10	4
UJK	Sappi- ja haimatietähys	46	20	0	16	0	2	2	74	5	6	14	14	6
CBB	Paikallisten silmäluomi	25	19	0	18	0	1	1	64	95	3	16	34	23
HAD	Rintarauhasen muodon ko	47	19	0	19	0	3	2	48	0	0	19	237	125
AAD	Aivo- ja kallovammojen	66	18	0	17	1	4	3	65	0	11	7	0	0
AAF	Aivonestekierron säätel	81	18	0	16	2	5	4	55	6	7	11	40	31
FNA	ITA liittämiset	100	18	0	18	0	6	5	66	0	15	3	14	6
LAF	Munanjohtimen/munasarja	76	18	0	18	0	4	4	61	0	0	18	35	20
LEG	Virtsankarkailuleikkaus	23	18	0	18	0	1	1	62	61	0	18	112	115
NFC	Lonkan tekonivelen uus	96	18	0	18	0	5	5	71	0	7	11	118	116
KC_2	Virtsarakon tähytykset	55	17	0	14	0	3	1	52	18	9	8	29	16
MBC	Synnytysvaurioiden korj	63	17	0	17	0	4	3	27	0	0	17	3	4
NB_2	Olkapään ja olkavarren	16	16	0	16	0	1	1	56	100	6	10	12	9
PJD	Imusolmukkeiden poistol	56	16	0	16	0	4	3	63	25	3	13	15	12
WX4	Yleisanestesia	115	16	0	12	0	7	1	30	44	10	6	7	7

Toimenpiteelliset hoitajakset 2010 - Vårdperioder med åtgärder 2010

Liitetaulukko Bilagetabell 8

Sairaanhoitopiirien yleisimmät toimenpideryhmät hoitajakson mukaan - Åtgärdsgrupper per sjukvårdsdistrikt efter vårdperiod

Nomeskon suomalaisen version mukaan - Enligt Nomeskos finska version

		Hoito- päivät	Hoito- jakset	Muu pää- tai sivu- toimenpide	Potilaat	Kuolleet	Hoitoajan keskiarvo	Hoitoajan mediaani	Keski- ikä	Yhden päivän aikana %	Hoito- jaksoja miehillä	Hoito- jaksoja naisilla	Jonotus- ajan keski- arvo	Jonotus- ajan mediaani
		Vård- Vårddygn	Vård- perioder	Tillägskod för åtgärd	Patienter	Döda	Medel- vårdtid	Median- vårdtid	Medel ålder	Ett dygn %	Åtgärder hos män	Åtgärder hos kvinnor	Medel- väntetid	Median- väntetid
JAD	Arpityrän leikkaukset	38	15	0	15	0	3	2	60	7	8	7	114	105
KEC	Eturauhasen/siemenrakku	79	15	0	15	0	5	5	64	0	15	0	44	36
NHM	Jalkaterän muut pehmytk	15	15	0	15	0	1	1	51	100	4	11	40	27
NGA	Polven/säären tutkimusl	14	14	0	14	0	1	1	42	93	9	5	152	62
AAB	Aivokasvain ja aivomuut	79	13	0	12	0	6	5	55	0	7	6	25	14
JHA	Peräaukkobiopsiat/avauk	40	13	0	13	0	3	1	47	31	7	6	84	85
NGU	Polven/säären istute-/f	30	13	0	13	0	2	1	49	31	6	7	120	52
NHF	Nilkan/jalkaterän nivel	13	13	0	13	0	1	1	51	85	5	8	121	121
AA_2	Muut pään ja aivojen di	21	12	0	10	0	2	1	59	0	6	6	30	24
DM_5	Seulalokeroiden ja seul	14	12	0	12	0	1	1	53	50	3	9	43	41
ELB	Sylkirauhasen tutkimus-	14	12	0	12	0	1	1	50	17	4	8	47	45
HAE	Rinnan korjaus poiston/	41	12	0	12	0	3	3	52	33	0	12	188	156
PJA	Imusolmukkeiden tutkimu	30	12	0	12	0	3	1	58	33	7	5	12	10
Pohjois-Karjalan shp														
CJE	Kaihileikk uä-tekniikka	1 457	1 423	0	1 242	0	1	1	73	98	585	838	*	*
EMB	Nielurisojen/kitarisan	483	403	0	392	0	1	1	16	69	198	205	*	*
NGD	Polven nivelkierukkalei	403	394	0	390	0	1	1	50	92	216	178	*	*
NGB	Polven tekoniivelleikkau	1 638	391	0	379	1	4	4	70	1	134	257	*	*
ACC	Ääreisherma toimintahäi	385	368	0	320	0	1	1	56	83	118	250	*	*
NFB	Lonkan tekoniivelleikkau	1 381	359	0	347	1	4	4	69	1	155	204	*	*
NBG	Olkapään nivelien muova	301	292	0	288	0	1	1	53	71	145	147	*	*
FN_	Sepelvaltimoiden diagno	649	291	0	290	0	2	1	66	30	174	117	*	*
JAB	Nivustyrän leikkaukset	353	280	0	274	0	1	1	52	51	243	37	*	*
ABC	Selkädin/hermojuurideko	712	259	0	245	0	3	2	54	6	157	102	*	*
DC_3	Tärykalvo- ja välikorva	264	245	0	236	0	1	1	8	92	137	108	*	*
JKA	Sappirakon leikkaukset	618	237	0	232	0	3	1	59	7	92	145	*	*
LCD	Kohdunpoistot	458	229	0	220	0	2	1	54	2	1	228	*	*
MCA	Keisarileikkaus	1 447	225	0	217	0	6	5	30	2	0	225	*	*
PHD	Laskimoiden poistot	267	223	0	220	0	1	1	55	62	61	162	*	*

Toimenpiteelliset hoitajakset 2010 - Vårdperioder med åtgärder 2010

Liitetaulukko Bilagetabell 8

Sairaanhoitopiirien yleisimmät toimenpideryhmät hoitajakson mukaan - Åtgärdsgrupper per sjukvårdsdistrikt efter vårdperiod

Nomeskon suomalaisen version mukaan - Enligt Nomeskos finska version

		Hoito- päivät	Hoito- jaksot	Muu pää- tai sivu- toimenpide	Potilaat	Kuolleet	Hoitoajan keskiarvo	Hoitoajan mediaani	Keski- ikä	Yhden päivän aikana %	Hoito- jaksoja miehillä	Hoito- jaksoja naisilla	Jonotus- ajan keski- arvo	Jonotus- ajan mediaani
		Vård- Vårddygn	Vård- perioder	Tillägskod för åtgärd	Patienter	Döda	Medel- vårdtid	Median- vårdtid	Medel ålder	Ett dygn %	Åtgärder hos män	Åtgärder hos kvinnor	Medel- väntetid	Median- väntetid
FNG	Sepelvaltimoiden av. ja	703	214	0	206	3	3	2	66	0	136	78	*	*
NGF	Polven nivelkalvo-/nive	249	213	0	208	0	1	1	42	84	102	111	*	*
JD_2	Mahalaukun tähystykset	1 048	206	0	197	3	5	3	59	9	101	105	*	*
NBL	Olkapään/-varren lihas-	215	200	0	198	0	1	1	58	68	131	69	*	*
KED	Eturauhasen liikakasvun	446	185	0	175	0	2	2	70	21	185	0	*	*
LCB	Kohtumuutosten poistot	212	185	0	181	0	1	1	50	80	0	185	*	*
FP_2	Muut rytm-/johtumishäi	254	180	0	166	0	1	1	63	71	120	60	*	*
CKD	Silmän sisäiset lasiais	258	177	0	142	0	2	1	63	63	71	106	*	*
JEA	Umpilisäkkeen poistot	472	173	0	170	0	3	2	39	0	100	73	*	*
NFJ	Reisiluun murtumaleikka	644	164	0	153	2	4	3	75	0	55	109	*	*
FPE	Pysyvä tahdistin,johdin	557	152	0	148	1	4	2	74	9	74	78	*	*
PH_2	Muut laskimoiden toimen	1 652	145	0	94	4	11	7	55	12	64	81	*	*
NAG	Selkärangan luudutuslei	605	142	0	141	0	4	3	55	0	60	82	*	*
NHG	Nilkka/jalkateränivelmu	200	142	0	133	0	1	1	59	48	53	89	*	*
NHK	Jalkaterän luuleikkauks	149	137	0	136	0	1	1	55	73	22	115	*	*
NHJ	Jalkaterän/varpaiden mu	357	136	0	131	0	3	2	51	4	63	73	*	*
QAE	Pään/kaulan ihomuutospo	187	136	0	126	0	1	1	65	59	61	75	*	*
JF_2	Ohut- ja paksusuolen tä	675	134	0	127	0	5	3	57	7	57	77	*	*
JAH	Vatsaontelo,tutkimuslei	739	127	0	116	6	6	3	49	8	46	81	*	*
JFB	Ohut- ja paksusuolen ty	828	127	0	109	8	7	6	66	2	61	66	*	*
GC_2	Keuhkoputkien tähystyks	455	125	0	122	2	4	1	69	6	75	50	*	*
FNA	ITA liittämiset	666	121	0	118	1	6	5	65	0	100	21	*	*
MAE	Imukuppiulosautto	574	113	0	111	0	5	4	28	2	0	113	*	*
UJK	Sappi- ja haimatietähys	459	113	0	94	2	4	2	68	2	55	58	*	*
MBA	Synnytyksen/keskenmenon	205	112	0	104	0	2	1	31	36	0	112	*	*
NDM	Käden jännetuppi-/muut	148	110	0	105	1	1	1	54	87	63	47	*	*
AA_	Pään diagnostinen radio	378	105	0	98	1	4	1	49	4	45	60	*	*
NGA	Polven/säären tutkimusl	117	101	0	101	0	1	1	46	79	53	48	*	*
NDJ	Ranne/kämmen/sormimurt	157	97	0	93	0	2	1	46	12	46	51	*	*
HAB	Rintarauhasen osittaise	185	96	0	95	0	2	2	52	29	2	94	*	*

Toimenpiteelliset hoitokaksot 2010 - Vårdperioder med åtgärder 2010

Liitetaulukko Bilagetabell 8

Sairaanhoitopiirien yleisimmät toimenpideryhmät hoitokaksen mukaan - Åtgärdsgrupper per sjukvårdsdistrikt efter vårdperiod

Nomeskon suomalaisen version mukaan - Enligt Nomeskos finska version

		Hoito- päivät	Hoito- kaksot	Muu pää- tai sivu- toimenpide	Potilaat	Kuolleet	Hoitoajan keskiarvo	Hoitoajan mediaani	Keski- ikä	Yhden päivän aikana %	Hoito- kaksot miehillä	Hoito- kaksot naisilla	Jonotus- ajan keski- arvo	Jonotus- ajan mediaani
QDB	Alaraajojen haavojen om	729	94	0	78	1	8	6	65	1	41	53	*	*
BAA	Kilpirauhasen leikkauks	173	92	0	89	0	2	2	57	1	10	82	*	*
NBJ	Olkapään/olkavarren mur	225	92	0	84	0	2	2	49	7	46	46	*	*
DM_3	Poskionteloiden kirurgi	116	88	0	83	0	1	1	46	58	44	44	*	*
LCH	Raskauden keskeyttämis	89	87	0	84	0	1	1	25	75	0	87	*	*
LC_2	Kohdun tähytykset	101	87	0	85	0	1	1	55	83	0	87	*	*
NGE	Polven nivelside- ja ka	93	86	0	85	0	1	1	34	73	55	31	*	*
HAC	Rintarauhasen poistot k	325	82	0	79	0	4	4	63	1	3	79	*	*
LEF	Kohtu-/emätinlaskeutuma	218	82	0	82	0	3	2	65	0	0	82	*	*
AB_2	Muu selkäydin/hermojuur	784	81	0	65	0	10	4	36	16	44	37	*	*
NGJ	Sääri/polvilumpiomurtum	366	80	0	76	0	5	4	47	3	54	26	*	*
NHL	Nilkan ja jalkaterän li	93	75	0	72	0	1	1	45	52	49	26	*	*
QBE	Vartaloiho/subkutis, muu	171	75	0	75	0	2	1	48	47	42	33	*	*
DH_5	Nenäväliseinän toimenpi	83	74	0	73	0	1	1	48	55	54	20	*	*
KFD	Kivespussin poistoleikk	94	70	0	67	0	1	1	46	90	70	0	*	*
JAF	Napatyrän leikkaukset	113	67	0	65	0	2	1	48	46	42	25	*	*
LAF	Munanjohtimen/munasarja	146	67	0	65	0	2	1	56	10	0	67	*	*
HAD	Rintarauhasen muodon ko	114	66	0	65	0	2	1	46	18	0	66	*	*
KCD	Virtsarakon osien tai m	160	66	0	48	0	2	2	72	9	51	15	*	*
NCJ	Kyynärvarren murtumalei	124	66	0	59	0	2	1	38	5	35	31	*	*
NDL	Käden jänne- ja lihasle	91	64	0	63	0	1	1	43	27	50	14	*	*
LCA	Kohdun kudos-/limakalvo	190	59	0	59	0	3	1	51	53	0	59	*	*
NDG	Ranne-/käsinvälielien muo	65	57	0	55	0	1	1	57	46	26	31	*	*
AAF	Aivonestekierron säätel	340	56	0	38	3	6	4	49	4	39	17	*	*
NHQ	Nilkan/jalkaterän amput	392	56	0	43	1	7	6	70	0	31	25	*	*
NBE	Olkapään nivelkapseli/-	62	55	0	55	0	1	1	35	76	39	16	*	*
JAD	Arpityrän leikkaukset	173	54	0	53	0	3	2	62	2	23	31	*	*
EBA	Hampaiden poistot	102	53	0	52	0	2	1	31	57	28	25	*	*
KGH	Siittimen korjaavat/muo	117	51	0	51	0	2	1	34	82	51	0	*	*

Toimenpiteelliset hoitajakset 2010 - Vårdperioder med åtgärder 2010

Liitetaulukko Bilagetabell 8

Sairaanhoitopiirien yleisimmät toimenpideryhmät hoitajakson mukaan - Åtgärdsgrupper per sjukvårdsdistrikt efter vårdperiod

Nomeskon suomalaisen version mukaan - Enligt Nomeskos finska version

		Hoito- päivät	Hoito- jakset	Muu pää- tai sivu- toimenpide	Potilaat	Kuolleet	Hoitoajan keskiarvo	Hoitoajan mediaani	Keski- ikä	Yhden päivän aikana %	Hoito- jaksoja miehillä	Hoito- jaksoja naisilla	Jonotus- ajan keski- arvo	Jonotus- ajan mediaani
		Vård- Vårddygn	Vård- perioder	Tillägskod för åtgärd	Patienter	Döda	Medel- vårdtid	Median- vårdtid	Medel ålder	Ett dygn %	Åtgärder hos män	Åtgärder hos kvinnor	Medel- väntetid	Median- väntetid
NX_2	Tuki- ja liikuntaelinte	52	50	0	36	0	1	1	12	90	24	26	*	*
LGA	Naisen sterilisaatiole	49	49	0	49	0	1	1	37	96	0	49	*	*
NFQ	Lonkan/reiden amputaati	348	49	0	40	3	7	5	79	0	19	30	*	*
PJD	Imusolmukkeiden poistol	133	49	0	45	0	3	2	60	16	27	22	*	*
QDE	Alaraajaiho/subkut muut	207	49	0	46	0	4	1	55	41	18	31	*	*
JHD	Peräaukon sulkijalihaks	51	48	0	23	0	1	1	43	54	30	18	*	*
DQ_2	Kurkunpään kirurgia	65	47	0	40	0	1	1	58	47	28	19	*	*
NB_2	Olkapään ja olkavarren	51	46	0	45	0	1	1	55	72	22	24	*	*
AAD	Aivo- ja kalloammojen	152	45	0	44	3	3	3	65	0	39	6	*	*
GD_	Keuhkojen diagnostinen	185	45	0	37	4	4	3	48	7	25	20	*	*
PEH	Ohitukset reisivaltimos	318	45	0	35	0	7	5	72	0	19	26	*	*
NHF	Nilkan/jalkaterän nivel	46	44	0	44	0	1	1	47	80	23	21	*	*
MBC	Synnytysvaurioiden korj	170	43	0	41	0	4	4	29	2	0	43	*	*
JGB	Peräsuolen tyvistysleik	438	42	0	38	0	10	8	64	0	30	12	*	*
NHU	Nilkka/jalkateräistute-	48	41	0	39	0	1	1	46	68	13	28	*	*
ABD	Selkäydin/juurileikk,ki	104	39	0	22	0	3	2	48	5	25	14	*	*
NCL	Kyynärvarren lihas- ja	54	37	0	36	0	2	1	47	86	18	19	*	*
JKE	Sappiteiden tmp:t duode	156	36	0	31	0	4	3	66	0	21	15	*	*
NFC	Lonkan tekoniiveliien uus	194	36	0	35	0	5	4	70	0	10	26	*	*
NBF	Olkaniivelen nivelkalvo/	38	35	0	35	0	1	1	50	71	20	15	*	*
QCB	Yläraajaihon ompelut/si	159	35	0	30	0	5	3	53	3	29	6	*	*
XX_2	Muut paikantamattomat t	144	34	0	21	0	4	3	23	21	20	14	*	*
QBB	Vartalon ihohaavojen om	225	33	0	30	0	7	4	57	6	23	10	*	*
FX_2	Elektrokardiografia	115	32	0	31	0	4	2	67	6	20	12	*	*
QCE	Yläraajaiho/subkutismuu	64	32	0	30	0	2	1	51	59	20	12	*	*
AAB	Aivokasvain ja aivomuut	199	31	0	31	0	6	6	47	0	16	15	*	*
LEG	Virtsankarkailuleikkaus	34	31	0	30	0	1	1	53	77	0	31	*	*
NHM	Jalkaterän muut pehmytk	39	31	0	31	0	1	1	48	81	15	16	*	*
PDG	Aneurysmakorjaukset,aor	135	31	0	17	0	4	3	70	10	29	2	*	*

Toimenpiteelliset hoitajakset 2010 - Vårdperioder med åtgärder 2010

Liitetaulukko Bilagetabell 8

Sairaanhoitopiirien yleisimmät toimenpideryhmät hoitajakson mukaan - Åtgärdsgrupper per sjukvårdsdistrikt efter vårdperiod

Nomeskon suomalaisen version mukaan - Enligt Nomeskos finska version

		Hoito- päivät	Hoito- jaksot	Muu pää- tai sivu- toimenpide	Potilaat	Kuolleet	Hoitoajan keskiarvo	Hoitoajan mediaani	Keski- ikä	Yhden päivän aikana %	Hoito- jaksoja miehillä	Hoito- jaksoja naisilla	Jonotus- ajan keski- arvo	Jonotus- ajan mediaani
		Vård- Vårddygn	Vård- perioder	Tillägskod för åtgärd	Patienter	Döda	Medel- vårdtid	Median- vårdtid	Medel ålder	Ett dygn %	Åtgärder hos män	Åtgärder hos kvinnor	Medel- väntetid	Median- väntetid
NDE	Ranne-/käsinielkapseli	31	30	0	28	0	1	1	48	87	14	16	*	*
DE_2	Kartiolisäkkeen ja ohim	39	29	0	27	0	1	1	48	24	16	13	*	*
PEF	Trombendarerektomiat,r	132	29	0	24	0	5	4	71	0	21	8	*	*
QBA	Vartalon biopsiat,aukai	87	29	0	26	0	3	2	45	10	15	14	*	*
JHA	Peräaukkobiopsiat/avauk	46	28	0	28	0	2	1	46	36	13	15	*	*
JHB	Peräpukama/limakalvopro	36	28	0	28	0	1	1	54	39	11	17	*	*
FMD	Aorttaläpän proteesilei	172	27	0	26	0	6	6	72	0	14	13	*	*
JFG	Suoliavanteen/säiliöava	158	27	0	24	0	6	4	48	4	21	6	*	*
NGU	Polven/säären istute-/f	43	26	0	25	0	2	1	53	46	12	14	*	*
NDF	Ranteen/käden nivelkalv	25	25	0	24	0	1	1	49	92	11	14	*	*
WX7	Hengityksen tukeminen	635	25	0	24	1	25	21	10	4	12	13	*	*
JCA	Ruokatorven aukaisu/pai	71	24	0	20	1	3	2	49	4	16	8	*	*
GBB	Henkitorven avanneleikk	231	23	0	19	2	10	8	63	0	12	11	*	*
QX_2	Ihon muut tutkimukset	86	23	0	23	0	4	1	5	61	7	16	*	*
CC_2	Muut kyynelrauhas ja ky	27	22	0	21	0	1	1	11	77	12	10	*	*
NDQ	Käden/sormien amputaati	43	22	0	20	0	2	1	52	23	17	5	*	*
NDU	Ranteen/käden istute-/k	22	22	0	19	0	1	1	51	91	14	8	*	*
QDG	Alaraajojen kroon haav/	191	22	0	18	0	9	8	57	9	17	5	*	*
AAL	Aivovaltimoiden suonens	220	21	0	20	0	11	6	59	0	9	12	*	*
ELB	Sylkirauhasen tutkimus-	42	21	0	21	0	2	1	49	0	15	6	*	*
ENA	Nielun/ymp pehmytkudosb	93	21	0	14	0	4	3	45	0	12	9	*	*
HAE	Rinnan korjaus poiston/	84	21	0	20	0	4	5	49	0	0	21	*	*
JX_	Muu vatsaontelon elinte	72	21	0	20	0	3	2	42	10	11	10	*	*
NGC	Polven tekoniveliin uus	137	21	0	19	0	7	5	71	0	6	15	*	*
NGM	Polven/säären muut pehm	38	21	0	21	0	2	1	45	62	11	10	*	*
PFH	Ohitukset a.fem/popl sä	196	21	0	18	1	9	7	77	5	14	7	*	*
QDA	Alaraajojaihion biopsiat	119	21	0	17	0	6	4	62	10	8	13	*	*
CBB	Paikallisten silmäluomi	49	20	0	19	0	2	1	53	70	6	14	*	*
CBD	Silmäluomien korjaamisl	20	20	0	20	0	1	1	61	100	7	13	*	*

Toimenpiteelliset hoitokasot 2010 - Vårdperioder med åtgärder 2010

Liitetaulukko Bilagetabell 8

Sairaanhoitopiirien yleisimmät toimenpideryhmät hoitokasnon mukaan - Åtgärdsgrupper per sjukvårdsdistrikt efter vårdperiod

Nomeskon suomalaisen version mukaan - Enligt Nomeskos finska version

		Hoito- päivät	Hoito- kasnot	Muu pää- tai sivu- toimenpide	Potilaat	Kuolleet	Hoitoajan keskiarvo	Hoitoajan mediaani	Keski- ikä	Yhden päivän aikana %	Hoito- kasnoja miehillä	Hoito- kasnoja naisilla	Jonotus- ajan keski- arvo	Jonotus- ajan mediaani
		Vård- Vårddygn	Vård- perioder	Tillägskod för åtgärd	Patienter	Döda	Medel- vårdtid	Median- vårdtid	Medel ålder	Ett dygn %	Åtgärder hos män	Åtgärder hos kvinnor	Medel- väntetid	Median- väntetid
FX_	Sydämen ja suurten suon	245	20	0	19	0	12	6	22	5	9	11	*	*
JDA	Mahalaukun avaukset/pai	115	20	0	20	1	6	5	67	0	13	7	*	*
NGS	Polven ja säären tulehd	205	20	0	17	0	10	8	65	5	9	11	*	*
PX_2	Muut verisuonten tai im	151	20	0	18	1	8	3	67	25	11	9	*	*
W_1	Hematologiset diagnosti	153	20	0	8	0	8	4	9	5	10	10	*	*
LBE	Munanjohtimien poistot	34	19	0	18	0	2	2	31	0	0	19	*	*
NBB	Olkapään tekonivelleikk	65	19	0	18	0	3	2	67	0	3	16	*	*
EDC	Alaleuan korjaamiseikk	37	18	0	15	0	2	2	44	0	10	8	*	*
KEC	Eturauhasen/siemenrakku	74	18	0	18	0	4	4	63	0	18	0	*	*
NBU	Olkapää/-varsi,istute-/	22	18	0	18	0	1	1	42	56	7	11	*	*
NCF	Kyynärnivalkalvo-/nivel	20	18	0	17	0	1	1	43	61	12	6	*	*
NCU	Kyynärnivalkalvo-/varsi- ist	20	18	0	17	0	1	1	36	83	6	12	*	*
PDQ	Valtimostentit,ala-aort	73	18	0	18	0	4	4	80	0	14	4	*	*
QBJ	Esteettiset vartalon ih	24	18	0	17	0	1	1	53	83	2	16	*	*
GAA	Rintaontelon tähystykse	119	17	0	15	1	7	4	53	6	13	4	*	*
JFF	Ohut-ja paksusuolen ent	149	17	0	13	0	9	8	59	0	11	6	*	*
JFK	Kiinnikkeiden irrotukse	141	17	0	12	0	8	7	72	0	12	5	*	*
LAC	Munasarjauutosten pois	25	17	0	16	0	2	1	27	18	0	17	*	*
NA_	Selän ja kaulan diagnos	54	17	0	16	0	3	1	51	18	10	7	*	*
QBG	Vartalon haavojen/avant	118	17	0	12	1	7	5	48	6	12	5	*	*
SFA	Paikkaushoito suoralla	20	17	0	16	0	1	1	23	88	5	12	*	*
WW_2	Muut immunologiset jat	316	17	0	15	0	19	6	31	0	9	8	*	*
CEC	Silmälihasten transpos	23	16	0	16	0	1	1	29	6	6	10	*	*
JAK	Vatsaontelon kanavoinni	89	16	0	14	1	6	5	58	0	9	7	*	*
LFB	Biopsiat ulkosynnyttimi	26	16	0	14	0	2	1	50	56	0	16	*	*
NBA	Olkapää/olkavarsieksplo	21	16	0	16	0	1	1	56	50	5	11	*	*
AAC	Aivoverisuonien leikkau	165	15	0	15	0	11	7	48	0	5	10	*	*
DQ_	Kurkunpään tähystys	174	15	0	14	0	12	1	48	33	13	2	*	*

Pohjois-Savon shp

Toimenpiteelliset hoitokasot 2010 - Vårdperioder med åtgärder 2010

Liitetaulukko Bilagetabell 8

Sairaanhoitopiirien yleisimmät toimenpideryhmät hoitokasnon mukaan - Åtgärdsgrupper per sjukvårdsdistrikt efter vårdperiod

Nomeskon suomalaisen version mukaan - Enligt Nomeskos finska version

		Hoito- päivät	Hoito- kasnot	Muu pää- tai sivu- toimenpide	Potilaat	Kuolleet	Hoitoajan keskiarvo	Hoitoajan mediaani	Keski- ikä	Yhden päivän aikana %	Hoito- kasnoja miehillä	Hoito- kasnoja naisilla	Jonotus- ajan keski- arvo	Jonotus- ajan mediaani
		Vård- Vårddygn	Vård- perioder	Tillägskod för åtgärd	Patienter	Döda	Medel- vårdtid	Median- vårdtid	Medel ålder	Ett dygn %	Åtgärder hos män kvinnor		Medel- väntetid	Median- väntetid
GD_	Keuhkojien diagnostinen	11 555	2 916	0	2 540	125	4	3	57	10	1 575	1 341	28	13
CJE	Kaihileikk uä-tekniikka	2 252	2 174	0	1 577	0	1	1	74	97	761	1 413	109	108
AA_	Pään diagnostinen radio	10 592	1 829	0	1 689	69	6	2	57	10	927	902	48	20
JX_	Muu vatsaontelon elinte	6 045	1 409	0	1 249	35	4	3	59	11	655	754	18	11
FN_	Sepelvaltimoiden diagno	3 857	1 192	0	1 136	8	3	1	66	31	730	462	13	12
WX3	Epiduraali- ja spinaali	4 294	1 119	0	1 115	1	4	3	28	0	9	1 110	11	4
ACC	Ääreishermo toimintahäi	776	719	0	592	0	1	1	55	96	256	463	95	89
EMB	Nielurisojen/kitarisan	831	695	0	692	0	1	1	17	47	372	323	54	38
NGB	Polven tekonivelleikkau	3 163	661	0	637	0	5	4	67	1	241	420	144	139
FP_2	Muut rytmi-/johtumishäi	848	634	0	486	2	1	1	63	55	377	257	16	8
JAB	Nivustyrän leikkaukset	1 098	599	0	588	1	2	1	54	52	527	72	91	59
JD_2	Mahalaukun tähytykset	2 923	574	0	526	13	5	3	61	6	308	266	47	14
ABC	Selkädin/hermojuurideko	2 071	563	0	544	2	4	3	56	0	290	273	72	53
NFB	Lonkan tekonivelleikkau	2 189	550	0	536	3	4	3	70	0	225	325	125	115
DC_3	Tärykalvo- ja välikorva	474	413	0	389	0	1	1	6	87	251	162	36	13
NGD	Polven nivelkierukkalei	403	391	0	388	0	1	1	49	92	238	153	51	36
NA_	Selän ja kaulan diagnos	1 459	354	0	324	1	4	3	57	8	187	167	59	25
JKA	Sappirakon leikkaukset	969	346	0	344	1	3	2	55	15	126	220	76	53
PA_	Aortankaaresta läht val	1 201	325	0	323	3	4	3	68	6	183	142	17	12
WX2	Johtopuudutukset	1 022	324	0	323	0	3	3	33	2	13	311	47	12
QAE	Pään/kaulan ihomuutospo	555	313	0	286	0	2	1	66	42	152	161	36	21
WW_3	Vartalon radiologia	1 339	296	0	272	11	5	2	63	25	165	131	33	19
NBG	Olkapään nivelien muova	325	292	0	288	0	1	1	54	60	151	141	94	88
FPE	Pysyvä tahdistin, johdin	1 012	283	0	275	0	4	2	76	5	142	141	10	8
NHG	Nilkka/jalkateränivelmu	441	278	0	262	0	2	1	59	52	86	192	113	108
EBA	Hampaiden poistot	400	268	0	253	0	2	1	30	75	151	117	94	65
MAC	Synnytyssäynnistys ja e	1 283	267	0	266	0	5	4	31	0	0	267	3	2
NBL	Olkapään/-varren lihas-	278	256	0	252	0	1	1	57	39	153	103	78	67
NDM	Käden jännetuppi-/muut	260	255	0	240	0	1	1	54	96	126	129	100	107
JEA	Umpilisäkkeen poistot	683	251	0	250	0	3	2	39	1	129	122	66	45

Toimenpiteelliset hoitajakset 2010 - Vårdperioder med åtgärder 2010

Liitetaulukko Bilagetabell 8

Sairaanhoitopiirien yleisimmät toimenpideryhmät hoitajakson mukaan - Åtgärdsgrupper per sjukvårdsdistrikt efter vårdperiod

Nomeskon suomalaisen version mukaan - Enligt Nomeskos finska version

		Hoito- päivät	Hoito- jaksot	Muu pää- tai sivu- toimenpide	Potilaat	Kuolleet	Hoitoajan keskiarvo	Hoitoajan mediaani	Keski- ikä	Yhden päivän aikana %	Hoito- jaksoja miehillä	Hoito- jaksoja naisilla	Jonotus- ajan keski- arvo	Jonotus- ajan mediaani
		Vård- Vårddygn	Vård- perioder	Tillägskod för åtgärd	Patienter	Döda	Medel- vårdtid	Median- vårdtid	Medel ålder	Ett dygn %	Åtgärder hos män	Åtgärder hos kvinnor	Medel- väntetid	Median- väntetid
NFJ	Reisiluun murtumaleikka	940	244	0	228	4	4	3	74	1	77	167	7	6
PHD	Laskimoiden poistot	275	241	0	239	0	1	1	53	80	76	165	108	74
NGF	Polven nivelkalvo-/nive	276	240	0	236	0	1	1	42	83	116	124	65	59
NF_	Lonkan ja reiden diagno	694	239	0	175	1	3	1	58	54	101	138	44	36
CKD	Silmän sisäiset lasiais	462	236	0	194	0	2	2	62	3	135	101	49	30
FNG	Sepelvaltimoiden av. ja	992	227	0	219	3	4	4	65	2	165	62	12	12
FB_	Keuhkovaltimoiden diagn	1 053	226	0	223	8	5	3	66	7	108	118	12	12
PH_2	Muut laskimoiden toimen	2 352	225	0	174	9	11	6	54	11	120	105	28	6
MCA	Keisarileikkaus	1 231	222	0	222	0	6	5	30	0	0	222	15	16
NHK	Jalkaterän luuleikkauks	239	213	0	205	0	1	1	54	77	41	172	107	103
PH_	Laskimoiden diagnostine	1 005	208	0	196	5	5	3	66	10	99	109	15	14
JF_2	Ohut- ja paksusuolen tä	1 485	204	0	191	3	7	4	61	4	95	109	26	21
LEF	Kohtu-/emätinlaskeutuma	410	202	0	199	0	2	2	65	21	0	202	119	126
DM_	Nenän sivuonteloiden di	916	199	0	195	0	5	2	57	8	101	98	44	27
NHJ	Jalkaterän/varpaiden mu	472	197	0	194	0	2	2	48	4	106	91	9	7
W_1	Hematologiset diagnosti	950	193	0	145	3	5	1	62	35	118	75	11	6
DM_3	Poskionteloiden kirurgi	230	188	0	186	0	1	1	45	58	83	105	68	55
NAG	Selkärangan luudutuslei	734	188	0	187	0	4	2	52	0	94	94	117	99
KED	Eturauhasen liikakasvun	593	186	0	185	0	3	3	70	3	186	0	65	45
KH_	Virtsateiden diagnosti	735	185	0	172	4	4	3	44	6	105	80	20	11
LCD	Kohdunpoistot	583	183	0	183	0	3	3	54	2	0	183	74	47
WW_2	Muut immunologiset jat	264	183	0	55	1	1	1	65	64	63	120	3	1
LCB	Kohtumuutosten poistot	202	174	0	170	0	1	1	52	86	0	174	30	21
SAA	Suun ja hampaiston tutk	1 131	174	0	170	1	7	1	47	45	89	85	38	14
XX_2	Muut paikantamattomat t	1 810	159	0	146	1	11	1	27	39	81	78	21	13
JAH	Vatsaontelo,tutkimuslei	1 665	158	0	149	13	11	7	58	3	58	100	35	14
HAB	Rintarauhasen osittaise	343	157	0	156	0	2	2	56	18	2	155	14	7
FX_	Sydämen ja suurten suon	2 322	152	0	138	1	15	6	15	7	87	65	16	4
NGA	Polven/säären tutkimusl	191	151	0	150	0	1	1	43	82	67	84	58	40

Toimenpiteelliset hoitokasot 2010 - Vårdperioder med åtgärder 2010

Liitetaulukko Bilagetabell 8

Sairaanhoitopiirien yleisimmät toimenpideryhmät hoitokasnon mukaan - Åtgärdsgrupper per sjukvårdsdistrikt efter vårdperiod

Nomeskon suomalaisen version mukaan - Enligt Nomeskos finska version

		Hoito- päivät	Hoito- kasnot	Muu pää- tai sivu- toimenpide	Potilaat	Kuolleet	Hoitoajan keskiarvo	Hoitoajan mediaani	Keski- ikä	Yhden päivän aikana %	Hoito- kasnoja miehillä	Hoito- kasnoja naisilla	Jonotus- ajan keski- arvo	Jonotus- ajan mediaani
		Vård- Vårddygn	Vård- perioder	Tillägskod för åtgärd	Patienter	Döda	Medel- vårdtid	Median- vårdtid	Medel ålder	Ett dygn %	Åtgärder hos män	Åtgärder hos kvinnor	Medel- väntetid	Median- väntetid
KA_4	Dialyysi	619	149	0	60	3	4	2	64	6	119	30	18	10
GA_3	Rintaont sein, keuhkop	749	148	0	110	11	5	3	69	13	72	76	15	12
FNA	ITA liittämiset	1 007	141	0	127	0	7	7	68	1	106	35	36	30
NBE	Olkapään nivelkapseli/-	148	140	0	140	0	1	1	39	41	88	52	97	97
JA_2	Muut vatsanpeitteiden t	695	137	0	80	8	5	3	64	7	79	58	14	13
QBE	Vartaloiho/subkutis, muu	387	137	0	128	0	3	1	48	36	86	51	77	31
BAA	Kilpirauhasen leikkauks	357	135	0	124	0	3	3	54	0	29	106	66	42
KC_2	Virtsarakon tähytykset	373	133	0	118	0	3	1	68	23	93	40	113	89
GC_2	Keuhkoputkien tähytyks	575	132	0	128	3	4	2	64	2	88	44	12	10
NDJ	Ranne/kämment/sormimurt	210	124	0	123	0	2	1	48	7	55	69	17	3
KCD	Virtsarakon osien tai m	348	119	0	99	0	3	2	74	7	89	30	42	27
MBA	Synnytyksen/keskenmenon	184	115	0	112	0	2	1	30	43	0	115	3	2
JAF	Napatyrän leikkaukset	190	112	0	112	0	2	1	48	56	74	38	112	82
NCJ	Kyynärvarren murtumalei	182	108	0	104	0	2	1	36	9	62	46	22	5
PD_2	Aortan alaosan ja lonkk	263	107	0	107	1	3	1	72	15	61	46	12	12
JFB	Ohut- ja paksusuolen ty	885	105	0	104	3	8	7	65	0	48	57	75	18
NDL	Käden jänne- ja lihasle	126	104	0	95	0	1	1	44	30	73	31	38	20
NFC	Lonkan tekonivelen uus	580	103	0	98	0	6	5	74	0	47	56	88	60
NGE	Polven nivelside- ja ka	124	99	0	97	0	1	1	31	66	54	45	59	47
JAD	Arpityrän leikkaukset	355	98	0	98	1	4	3	60	15	40	58	130	94
MAE	Imukuppiulosautto	400	95	0	95	0	4	3	28	0	0	95	6	4
NB_2	Olkapään ja olkavarren	127	95	0	91	0	1	1	55	11	34	61	21	13
AB_2	Muu selkäydin/hermojuur	286	93	0	89	0	3	1	48	51	41	52	59	23
QDE	Alaraajaiho/subkut muut	528	93	0	87	1	6	4	54	22	42	51	38	14
NBJ	Olkapään/olkavarren mur	216	91	0	90	0	2	2	42	4	49	42	16	6
NH_	Nilkan ja jalkaterän di	298	91	0	88	0	3	1	57	19	48	43	46	28
NGJ	Sääri/polvilumpiomurtum	343	85	0	79	0	4	3	49	0	44	41	14	6
NG_	Polven ja säären diagno	356	84	0	79	0	4	2	49	21	41	43	88	42
AA_2	Muut pään ja aivojen di	341	80	0	78	0	4	3	48	5	50	30	16	14

Toimenpiteelliset hoitajakset 2010 - Vårdperioder med åtgärder 2010

Liitetaulukko Bilagetabell 8

Sairaanhoitopiirien yleisimmät toimenpideryhmät hoitajakson mukaan - Åtgärdsgrupper per sjukvårdsdistrikt efter vårdperiod

Nomeskon suomalaisen version mukaan - Enligt Nomeskos finska version

		Hoito- päivät	Hoito- jaksot	Muu pää- tai sivu- toimenpide	Potilaat	Kuolleet	Hoitoajan keskiarvo	Hoitoajan mediaani	Keski- ikä	Yhden päivän aikana %	Hoito- jaksoja miehillä	Hoito- jaksoja naisilla	Jonotus- ajan keski- arvo	Jonotus- ajan mediaani
PJD	Imusolmukkeiden poistol	249	77	0	73	0	3	2	59	9	36	41	12	7
NHL	Nilkan ja jalkaterän li	109	76	0	74	0	1	1	41	50	51	25	106	84
AAD	Aivo- ja kallovammojen	395	75	0	62	2	5	4	70	0	55	20	70	70
LAF	Munanjohtimen/munasarja	291	75	0	75	0	4	2	60	5	0	75	46	27
NB_	Olkapään ja olkavarren	284	75	0	72	0	4	1	60	32	33	42	37	27
DH_5	Nenäväliseinän toimenpi	94	73	0	73	0	1	1	43	47	53	20	123	87
NHQ	Nilkan/jalkaterän amput	428	72	0	60	0	6	4	71	1	38	34	13	12
JHB	Peräpukama/limakalvopro	130	71	0	71	0	2	2	49	20	22	49	94	78
NDG	Ranne-/käsinväli muo	80	71	0	69	0	1	1	57	20	24	47	129	127
QDB	Alaraajojen haavojen om	495	71	0	66	0	7	5	63	0	38	33	8	8
ND_	Ranteen ja käden diagno	321	70	0	67	1	5	1	55	27	27	43	42	28
HAC	Rintarauhasen poistot k	247	69	0	69	0	4	3	67	1	1	68	10	6
UJK	Sappi- ja haimatietähys	450	69	0	60	3	7	5	71	6	36	33	38	16
LGA	Naisen sterilisaatiole	112	68	0	68	0	2	1	37	71	0	68	88	42
AAF	Aivonestekierron säätel	473	66	0	56	4	7	4	59	3	26	40	41	33
DM_9	Muut sivuonteloiden toi	553	66	0	56	0	8	5	53	20	36	30	11	6
KA_5	Muu munuaisten pientoi	287	65	0	61	0	4	2	59	11	35	30	10	8
AAL	Aivoaltimoiden suonens	380	62	0	59	2	6	6	68	0	37	25	19	17
WX8	Tehohoito	339	61	0	59	4	6	5	60	5	25	36	38	28
AAB	Aivokasvain ja aivomuut	404	60	0	56	0	7	6	50	0	31	29	52	40
DQ_2	Kurkunpään kirurgia	85	60	0	53	0	1	1	50	23	36	24	39	16
HAD	Rintarauhasen muodon ko	106	60	0	60	0	2	2	47	20	2	58	113	104
LEG	Virtsankarkailuleikkaus	93	60	0	60	0	2	1	56	58	0	60	87	100
NBA	Olkapää/olkavarsieksplo	76	60	0	60	0	1	1	55	25	40	20	91	84
QCE	Yläraajaiho/subkutismuu	156	60	0	56	0	3	2	49	40	26	34	45	22
NFQ	Lonkan/reiden amputaati	299	58	0	49	1	5	3	79	0	24	34	8	8
NHU	Nilkka/jalkateräistute-	66	58	0	58	0	1	1	45	84	19	39	81	65
CK_	Silmänpohjan diagnostis	240	55	0	54	0	4	3	59	5	29	26	20	7
NCL	Kyynärvarren lihas- ja	55	55	0	54	0	1	1	45	89	24	31	87	84

Toimenpiteelliset hoitajakset 2010 - Vårdperioder med åtgärder 2010

Liitetaulukko Bilagetabell 8

Sairaanhoitopiirien yleisimmät toimenpideryhmät hoitajakson mukaan - Åtgärdsgrupper per sjukvårdsdistrikt efter vårdperiod

Nomeskon suomalaisen version mukaan - Enligt Nomeskos finska version

		Hoito- päivät	Hoito- jakset	Muu pää- tai sivu- toimenpide	Potilaat	Kuolleet	Hoitoajan keskiarvo	Hoitoajan mediaani	Keski- ikä	Yhden päivän aikana %	Hoito- jaksoja miehillä	Hoito- jaksoja naisilla	Jonotus- ajan keski- arvo	Jonotus- ajan mediaani
JHA	Peräaukkobiopsiat/avauk	172	52	0	51	0	3	2	46	27	30	22	101	70
JJ_2	Muut maksan toimenpitee	110	52	0	51	0	2	1	57	2	25	27	75	11
CC_2	Muut kyynelrauhas ja ky	60	51	0	50	0	1	1	29	59	24	27	130	131
CHD	Kammionesteulosvirtausl	101	51	0	44	0	2	2	68	2	17	34	64	55
FPG	Pysyvän defibrillaattor	335	50	0	49	0	7	2	64	0	41	9	9	8
LCA	Kohdun kudos-/limakalvo	56	50	0	49	0	1	1	53	76	0	50	21	21
FMD	Aorttaläpän proteesilei	476	49	0	48	0	10	8	70	0	22	27	45	30
LCH	Raskauden keskeyttämise	82	49	0	48	0	2	1	26	69	0	49	4	3
NDR	Ranteen ja käden kasvai	50	49	0	48	0	1	1	46	92	19	30	67	39
NE_	Lantion diagnostinen ra	167	49	0	49	0	3	2	64	14	17	32	28	15
NFH	Lonkkanivelen repositio	105	49	0	39	0	2	1	72	20	19	30	94	94
PC_	Vatsa-aortan yläp ja si	195	49	0	49	1	4	2	72	12	28	21	27	18
EN_	Nielun ja ympäröivien k	202	48	0	45	0	4	3	50	8	23	25	41	20
JBC	Gastroesophageaalisen re	151	48	0	48	0	3	3	52	0	27	21	171	168
KA_	Munuaisen ja munuaisalt	226	48	0	45	1	5	4	57	6	30	18	13	5
NGC	Polven tekoniveliin uus	271	48	0	43	2	6	5	72	0	22	26	75	56
GD_2	Muut keuhkojen toimenpi	119	46	0	44	0	3	2	68	2	31	15	14	8
ND_2	Ranteen ja käden muut t	50	44	0	41	0	1	1	26	39	24	20	29	28
PF_	Muut polven, säären tai	150	44	0	43	0	3	2	75	0	23	21	14	13
ENA	Nielun/ymp pehmytkudosb	125	43	0	43	0	3	2	37	2	24	19	15	15
JKE	Sappiteiden tmp:t duode	253	43	0	39	0	6	5	69	5	25	18	35	12
PE_	Muut reisivaltimoiden t	101	43	0	43	0	2	2	73	5	26	17	14	13
PAF	Trombendarterektomia,t,a	199	42	0	40	0	5	4	71	0	32	10	18	9
PEH	Ohitukset reisivaltimos	254	41	0	41	0	6	6	72	0	24	17	42	24
KAT	Munuaiskivien kehonulko	42	40	0	35	0	1	1	56	90	26	14	105	108
DH_3	Nenäontelon ja nenän ul	58	38	0	38	0	2	1	52	45	27	11	86	66
ELB	Sylkirauhasen tutkimus-	105	38	0	38	0	3	2	56	0	23	15	60	37
NGU	Polven/säären istute-/f	113	38	0	36	0	3	1	42	39	26	12	101	70
NHF	Nilkan/jalkaterän nivel	44	38	0	38	0	1	1	43	79	21	17	98	89

Toimenpiteelliset hoitajakset 2010 - Vårdperioder med åtgärder 2010

Liitetaulukko Bilagetabell 8

Sairaanhoitopiirien yleisimmät toimenpideryhmät hoitajakson mukaan - Åtgärdsgrupper per sjukvårdsdistrikt efter vårdperiod

Nomeskon suomalaisen version mukaan - Enligt Nomeskos finska version

		Hoito- päivät	Hoito- jaksot	Muu pää- tai sivu- toimenpide	Potilaat	Kuolleet	Hoitoajan keskiarvo	Hoitoajan mediaani	Keski- ikä	Yhden päivän aikana %	Hoito- jaksoja miehillä	Hoito- jaksoja naisilla	Jonotus- ajan keski- arvo	Jonotus- ajan mediaani
		Vård- Vårddygn	Vård- perioder	Tillägskod för åtgärd	Patienter	Döda	Medel- vårdtid	Median- vårdtid	Medel ålder	Ett dygn %	Åtgärder hos män	Åtgärder hos kvinnor	Medel- väntetid	Median- väntetid
NX_	Muu tuki- ja liikuntael	160	38	0	37	0	4	1	58	47	14	24	88	82
PD_3	Muut aortan alaosan ja	98	38	0	38	0	3	1	64	0	24	14	23	16
QDG	Alaraajojen kroon haav/	384	38	0	37	0	10	8	69	0	19	19	19	14
DC_2	Korvan täyhystystoimenpi	1 035	37	0	34	0	28	2	19	16	22	15	27	11
GA_	Rintaontelon seinämän,	271	37	0	36	4	7	8	63	5	17	20	45	35
LDC	Osiittaiset kohdunkaulan	41	37	0	37	0	1	1	43	92	0	37	22	19
NBF	Olkanivelen nivelkalvo/	39	37	0	37	0	1	1	47	59	24	13	76	80
NX_2	Tuki- ja liikuntaelinte	149	37	0	36	0	4	1	53	30	16	21	19	20
WX1	Paikalliset puudutukset	73	37	0	32	0	2	1	45	78	19	18	78	11
KAC	Munuaisen poistot	293	36	0	36	0	8	7	66	0	16	20	24	18
ENC	Nielu/ymp pehmytkudosko	59	35	0	34	0	2	1	47	6	28	7	114	69
JDF	Mahalaukun pienennys, I	144	35	0	35	0	4	4	46	0	14	21	160	172
JFG	Suoliavanteen/säiliöava	267	35	0	35	0	8	7	61	0	21	14	45	26
KBV	Muita virtsanjohtimien	99	35	0	30	0	3	2	50	26	9	26	137	29
KGH	Siittimen korjaavat/muo	53	35	0	35	0	2	1	33	60	35	0	64	30
LC_3	Muut kohdun toimenpitee	76	35	0	34	0	2	1	41	86	0	35	19	17
UJC	Ruokatorven täyhystykset	73	35	0	35	0	2	1	53	29	22	13	21	10
XX_	Paikantamatomat diagnos	200	35	0	35	1	6	4	54	6	15	20	18	6
ABD	Selkäydin/juurileikk,ki	85	33	0	21	0	3	2	50	3	18	15	70	44
EBB	Hampaiden kir. korjaami	36	33	0	30	0	1	1	48	88	15	18	146	152
CEC	Silmälihasten transpos	47	32	0	31	0	2	1	35	31	14	18	113	103
EDC	Alaleuan korjaamisleikk	121	32	0	32	0	4	2	39	0	12	20	65	61
NGM	Polven/säären muut pehm	91	32	0	32	1	3	1	49	66	21	11	71	48
DA_	Korvalehden leikkaukset	39	31	0	27	0	1	1	27	52	16	15	48	30
KE0	Eturauhasen ja rakkular	35	31	0	31	0	1	1	64	74	31	0	37	34
KFC	Kivesten/siemenjohtimie	68	31	0	29	0	2	1	50	26	29	2	49	19
LC_2	Kohdun täyhystykset	32	31	0	31	0	1	1	52	87	0	31	28	22
NHM	Jalkaterän muut pehmytk	48	31	0	31	0	2	1	51	84	17	14	84	83
QX_	Ihon diagnostinen radio	228	31	0	29	0	7	5	56	0	14	17	7	7

Toimenpiteelliset hoitokasot 2010 - Vårdperioder med åtgärder 2010

Liitetaulukko Bilagetabell 8

Sairaanhoitopiirien yleisimmät toimenpideryhmät hoitokasnon mukaan - Åtgärdsgrupper per sjukvårdsdistrikt efter vårdperiod

Nomeskon suomalaisen version mukaan - Enligt Nomeskos finska version

		Hoito- päivät	Hoito- kasnot	Muu pää- tai sivu- toimenpide	Potilaat	Kuolleet	Hoitoajan keskiarvo	Hoitoajan mediaani	Keski- ikä	Yhden päivän aikana %	Hoito- kasnoja miehillä	Hoito- kasnoja naisilla	Jonotus- ajan keski- arvo	Jonotus- ajan mediaani
													Åtgärder hos männ	Åtgärder hos kvinnor
		Vård- Vårddygn	Vård- perioder	Tillägskod för åtgärd	Patienter	Döda	Medel- värdtid	Median- värdtid	Medel ålder	Ett dygn %	Åtgärder hos männ	Åtgärder hos kvinnor	Medel- väntetid	Median- väntetid
AE_	Sähköstimulaatio ja sähkö	3 445	30	0	17	0	115	17	53	0	9	21	16	13
CBB	Paikallisten silmäluomi	40	30	0	30	0	1	1	54	63	7	23	51	32
FX_5	Muut sydämen ja suurten	41	30	0	18	0	1	1	45	40	20	10	36	14
JHD	Peräaukon sulkijalihaks	50	30	0	25	0	2	1	47	20	19	11	57	24
KFA	Kives/siemenjohdin tutk	72	30	0	30	0	2	1	21	13	30	0	136	136
QDA	Alaraajojaihion biopsiat	230	30	0	26	1	8	7	56	7	15	15	47	47
FPW	Muut rytmi-/johtumishäi	48	29	0	29	0	2	1	60	83	21	8	12	10
KFH	Kivesten/lisäkivesten/s	32	29	0	29	0	1	1	8	59	29	0	64	52
PEF	Trombendarerektomia, r	144	29	0	29	0	5	4	72	0	16	13	36	22
PGU	Uusintakorjus epäanat o	173	29	0	28	2	6	2	70	3	13	16	15	14
DD_	Kuuloluiden leikkaukset	29	28	0	28	0	1	1	37	39	13	15	157	104
EB_	Hampaiston diagnostinen	104	28	0	28	0	4	4	56	18	19	9	14	13
LAC	Munasarjamuutosten pois	49	28	0	28	0	2	1	30	18	0	28	76	90
JFA	Paikalliset ohut-/paksu	180	27	0	26	0	7	6	69	0	12	15	27	8
KFD	Kivespussin poistoleikk	32	27	0	27	0	1	1	48	81	27	0	50	17
NDU	Ranteen/käden istute-/k	32	27	0	26	0	1	1	41	78	15	12	47	25
CCD	Kyynelrauhan/kyyneltiek	31	26	0	25	0	1	1	60	4	8	18	92	88
JCA	Ruokatorven aukaisu/pai	52	26	0	24	0	2	2	43	15	16	10	92	85
NFU	Lonkan/reiden istute-/k	107	26	0	25	0	4	2	43	35	13	13	104	46
DQ_	Kurkunpään tähytys	102	25	0	24	0	4	1	41	12	17	8	26	17
KBE	Virtsanjohdinkivien poi	64	25	0	23	0	3	2	61	8	21	4	14	12
NC_	Kyynärpään ja kyynärvar	54	25	0	23	0	2	1	46	32	15	10	8	7
DH_6	Nenäverenvuodon hoito	190	24	0	22	0	8	3	71	4	10	14	20	16
GDC	Keuhkolohkojen poistole	205	24	0	24	0	9	7	65	0	17	7	12	9
JF_	Ohut- ja paksusuolen di	85	24	0	23	1	4	3	53	17	15	9	10	9
JK_	Sappiteiden diagnostine	101	24	0	20	2	4	1	55	58	10	14	7	7
KEC	Eturauhasen/siemenraku	126	24	0	24	0	5	5	58	0	24	0	31	25
NBB	Olkapään tekonielleikk	63	24	0	24	0	3	2	65	0	9	15	137	140
NGK	Säären ja polvilumpion	82	24	0	23	0	3	3	41	4	17	7	119	90
DM_5	Seulalokeroiden ja seul	29	23	0	23	0	1	1	50	26	14	9	55	47

Toimenpiteelliset hoitokasot 2010 - Vårdperioder med åtgärder 2010

Liitetaulukko Bilagetabell 8

Sairaanhoitopiirien yleisimmät toimenpideryhmät hoitokasnon mukaan - Åtgärdsgrupper per sjukvårdsdistrikt efter vårdperiod

Nomeskon suomalaisen version mukaan - Enligt Nomeskos finska version

		Hoito- päivät	Hoito- kasnot	Muu pää- tai sivu- toimenpide	Potilaat	Kuolleet	Hoitoajan keskiarvo	Hoitoajan mediaani	Keski- ikä	Yhden päivän aikana %	Hoito- kasnoja miehillä	Hoito- kasnoja naisilla	Jonotus- ajan keski- arvo	Jonotus- ajan mediaani
		Vård- Vårddygn	perioder	Tillägskod för åtgärd	Patienter	Döda	Medel- vårdtid	Median- vårdtid	Medel- ålder	Ett dygn %	Åtgärder hos män	Åtgärder hos kvinnor	Medel- väntetid	Median- väntetid
HAE	Rinnan korjaus poiston/	77	23	0	22	0	3	3	48	22	1	22	174	165
JGB	Peräsuolen typistysleik	266	23	0	23	0	12	10	61	0	14	9	28	19
LBE	Munanjohtimien poistot	35	23	0	23	0	2	1	31	9	0	23	55	51
NAJ	Selkämurtumaleikkaukset	156	23	0	22	0	7	6	54	0	15	8	10	11
NHE	Nilkka/jalkateränivelsi	25	23	0	23	0	1	1	36	83	8	15	99	115
CX_	Muut silmän diagnostise	59	22	0	20	0	3	1	62	41	6	16	48	28
JDA	Mahalaukun avaukset/pai	106	22	0	19	1	5	3	63	0	12	10	0	0
NCU	Kyynärnivel/-varsi- ist	29	22	0	22	0	1	1	33	77	12	10	96	91
AAC	Aivoverisuonien leikkau	189	21	0	20	0	9	8	51	0	9	12	84	74
JK_2	Sappiteiden muut toimen	172	21	0	19	2	8	6	74	0	14	7	5	6
KC_4	Muut virtsarakon toimen	134	21	0	20	1	6	6	62	0	18	3	0	0
LAE	Munasarjojen poistot	35	21	0	21	0	2	1	56	24	0	21	47	33
NCF	Kyynärnivelkalvo-/nivel	30	21	0	21	0	1	1	52	57	15	6	78	77
PDQ	Valtimostentit,ala-aort	156	21	0	21	2	7	4	74	0	15	6	35	28
EJC	Kielen/suunpohjan korja	65	20	0	20	1	3	1	17	75	17	3	95	56
Keski-Suomen shp														
CJE	Kaihileikk uä-tekniikka	1 489	1 474	0	1 393	0	1	1	74	99	575	899	91	91
FN_	Sepelvaltimoiden diagno	3 407	1 074	0	1 013	14	3	2	66	25	673	401	44	41
WX3	Epiduraali- ja spinaali	3 559	945	0	936	0	4	3	29	0	16	929	6	1
FX_	Sydämen ja suurten suon	4 065	781	0	738	14	5	3	64	5	420	361	11	1
FP_2	Muut rytmi-/johtumishäi	853	635	0	449	0	1	1	61	57	379	256	11	7
NFB	Lonkan tekonivelleikkau	3 385	614	0	593	10	6	5	70	0	255	359	118	86
MCA	Keisarileikkaus	2 758	560	0	560	0	5	4	30	0	0	560	22	13
NGB	Polven tekonivelleikkau	2 816	524	0	514	0	5	5	69	0	138	386	133	104
ACC	Ääreisherma toimintahäi	467	437	0	383	0	1	1	54	92	184	253	107	77
EMB	Nielurisojen/kitarisan	485	422	0	420	0	1	1	14	70	197	225	99	77
DC_3	Tärykalvo- ja välikorva	392	389	0	378	0	1	1	6	93	239	150	70	62
JAB	Nivustyrän leikkaukset	468	371	0	370	0	1	1	50	69	330	41	99	95
NGD	Polven nivelkierukkalei	334	326	0	320	0	1	1	47	84	185	141	84	42

Toimenpiteelliset hoitajakset 2010 - Vårdperioder med åtgärder 2010

Liitetaulukko Bilagetabell 8

Sairaanhoitopiirien yleisimmät toimenpideryhmät hoitajakson mukaan - Åtgärdsgrupper per sjukvårdsdistrikt efter vårdperiod

Nomeskon suomalaisen version mukaan - Enligt Nomeskos finska version

		Hoito- päivät	Hoito- jakset	Muu pää- tai sivu- toimenpide	Potilaat	Kuolleet	Hoitoajan keskiarvo	Hoitoajan mediaani	Keski- ikä	Yhden päivän aikana %	Hoito- jaksoja miehillä	Hoito- jaksoja naisilla	Jonotus- ajan keski- arvo	Jonotus- ajan mediaani
JKA	Sappirakon leikkaukset	1 041	324	0	324	1	3	1	54	28	102	222	102	58
FPE	Pysyvä tahdistin,johdin	950	290	0	281	2	3	2	73	7	145	145	21	14
CJD	Kaihimykiön ekstrakaps	280	280	0	255	0	1	1	73	100	134	146	6	1
NFJ	Reisiluun murtumaleikka	1 415	262	0	258	6	5	5	74	0	79	183	8	1
ABC	Selkädin/hermojuurideko	881	261	0	255	0	3	3	52	10	161	100	44	22
JEA	Umpilisäkkeen poistot	590	259	0	259	0	2	2	35	2	136	123	13	1
LCD	Kohdunpoistot	541	239	0	239	0	2	2	53	0	1	238	85	72
NHJ	Jalkaterän/varpaiden mu	901	217	0	216	0	4	3	50	7	114	103	7	1
HAB	Rintarauhasen osittaise	344	214	0	204	0	2	1	52	46	0	214	35	19
MAE	Imukuppiulosautto	732	196	0	196	0	4	3	29	0	0	196	4	1
JL_	Haiman diagnostinen rad	1 061	190	0	149	2	6	4	71	9	92	98	18	8
CKD	Silmän sisäiset lasiais	387	189	0	153	0	2	2	63	4	102	87	33	24
MBA	Synnytyksen/keskenmenon	372	186	0	180	0	2	1	31	23	0	186	3	1
LEF	Kohtu-/emätinlaskeutuma	292	182	0	182	0	2	1	63	6	0	182	142	141
QAE	Pään/kaulan ihomuutospo	232	175	0	155	0	1	1	62	74	87	88	51	29
AA_	Pään diagnostinen radio	695	171	0	162	3	4	2	42	6	80	91	91	76
NGF	Polven nivelkalvo-/nive	201	166	0	161	0	1	1	40	80	99	67	111	78
NAG	Selkärangan luudutuslei	915	159	0	156	0	6	5	52	1	64	95	95	81
NDJ	Ranne/kämmen/sormimurtu	263	154	0	153	0	2	1	46	46	79	75	14	3
NHG	Nilkka/jalkateränivelmu	389	150	0	146	0	3	1	59	43	53	97	172	155
HAC	Rintarauhasen poistot k	493	148	0	146	0	3	3	61	1	1	147	20	17
CBB	Paikallisten silmäluomi	131	130	0	130	0	1	1	61	98	34	96	160	116
NBJ	Olkapään/olkavarren mur	371	127	0	122	1	3	2	47	7	72	55	10	3
NDM	Käden jännetuppi-/muut	134	126	0	116	0	1	1	56	90	68	58	108	90
DM_3	Poskionteloiden kirurgi	128	124	0	121	0	1	1	45	64	55	69	121	123
QBE	Vartaloiho/subkutis,muu	236	118	0	114	0	2	1	49	60	57	61	71	33
JFB	Ohut- ja paksusuolen ty	941	114	0	114	2	8	6	68	1	51	63	33	27
PH_2	Muut laskimoiden toimen	1 736	114	0	97	5	15	10	51	11	54	60	16	5
EBA	Hampaiden poistot	170	113	0	112	0	2	1	36	60	70	43	41	37

Toimenpiteelliset hoitokasot 2010 - Vårdperioder med åtgärder 2010

Liitetaulukko Bilagetabell 8

Sairaanhoitopiirien yleisimmät toimenpideryhmät hoitokasnon mukaan - Åtgärdsgrupper per sjukvårdsdistrikt efter vårdperiod

Nomeskon suomalaisen version mukaan - Enligt Nomeskos finska version

		Hoito- päivät	Hoito- kasnot	Muu pää- tai sivu- toimenpide	Potilaat	Kuolleet	Hoitoajan keskiarvo	Hoitoajan mediaani	Keski- ikä	Yhden päivän aikana %	Hoito- kasnoja miehillä	Hoito- kasnoja naisilla	Jonotus- ajan keski- arvo		Jonotus- ajan mediaani
													Medel- vårdtid	Median- vårdtid	
		Vård- Vårddygn		Tillägskod för åtgärd		Patienter	Döda	Medel- vårdtid	Median- vårdtid	Medel ålder	Ett dygn	Åtgärder hos män kvinnor		Medel- våntetid	Median- våntetid
NGJ	Sääri/polvilumpiomurtum	749	112	0	102	0	7	4	50	1	58	54	12	3	
NCJ	Kyynärvarren murtumalei	255	111	0	104	0	2	1	29	16	60	51	3	1	
NHL	Nilkan ja jalkaterän li	148	111	0	107	0	1	1	44	56	67	44	92	52	
NBG	Olkapään nivelien muova	125	108	0	108	0	1	1	51	79	61	47	146	161	
SAA	Suun ja hampaiston tutk	123	105	0	101	0	1	1	21	90	61	44	40	28	
NBE	Olkapään nivelkapseli/-	126	104	0	103	0	1	1	33	76	68	36	163	153	
KED	Eturauhasen liikakasvun	357	102	0	101	0	4	3	69	2	102	0	69	48	
JAH	Vatsaontelo,tutkimuslei	1 075	100	0	98	5	11	6	54	5	34	66	39	17	
LAF	Munanjohtimen/munasarja	221	97	0	96	0	2	1	54	6	0	97	61	47	
KCD	Virtsarakon osien tai m	209	96	0	71	0	2	1	73	6	80	16	33	14	
NGE	Polven nivelside- ja ka	114	96	0	95	0	1	1	30	81	62	34	143	142	
NBL	Olkapään/-varren lihas-	121	95	0	95	0	1	1	54	73	60	35	87	50	
NFC	Lonkan tekonivelien uus	620	95	0	89	0	7	5	70	1	45	50	79	61	
AAD	Aivo- ja kallovammojen	354	93	0	77	1	4	3	69	0	67	26	19	19	
FNA	ITA liittämiset	503	93	0	90	0	5	5	67	1	74	19	16	5	
KGH	Siittimen korjaavat/muo	120	93	0	92	0	1	1	34	80	93	0	68	50	
NHK	Jalkaterän luuleikkauks	121	91	0	85	0	1	1	53	73	19	72	183	177	
JD_2	Mahalaukun tähytykset	328	89	0	81	3	4	1	40	38	47	42	44	21	
NX_2	Tuki- ja liikuntaelinte	103	88	0	65	0	1	1	12	91	38	50	15	12	
CHD	Kammionesteulosvirtausl	94	87	0	76	0	1	1	71	85	33	54	71	66	
DH_3	Nenäontelon ja nenän ul	89	87	0	86	0	1	1	50	77	62	25	128	146	
LCB	Kohtumuutosten poistot	118	85	0	84	0	1	1	53	72	0	85	43	37	
BAA	Kilpirauhasen leikkauks	113	84	0	77	0	1	1	54	0	19	65	88	71	
NDL	Käden jänne- ja lihasle	141	81	0	73	0	2	1	46	72	60	21	50	24	
NGA	Polven/säären tutkimusl	85	77	0	77	0	1	1	40	84	45	32	124	127	
NHU	Nilkka/jalkateräistute-	143	77	0	75	0	2	1	51	71	25	52	72	44	
LEG	Virtsankarkailuleikkaus	85	76	0	76	0	1	1	57	61	0	76	138	132	
AAF	Aivonestekierron säätel	469	75	0	57	1	6	4	52	0	27	48	44	46	
PJD	Imusolmukkeiden poistol	143	75	0	74	0	2	1	58	39	31	44	12	8	

Toimenpiteelliset hoitokasot 2010 - Vårdperioder med åtgärder 2010

Liitetaulukko Bilagetabell 8

Sairaanhoitopiirien yleisimmät toimenpideryhmät hoitokasnon mukaan - Åtgärdsgrupper per sjukvårdsdistrikt efter vårdperiod

Nomeskon suomalaisen version mukaan - Enligt Nomeskos finska version

		Hoito- päivät	Hoito- kasnot	Muu pää- tai sivu- toimenpide	Potilaat	Kuolleet	Hoitoajan keskiarvo	Hoitoajan mediaani	Keski- ikä	Yhden päivän aikana %	Hoito- kasnoja miehillä	Hoito- kasnoja naisilla	Jonotus- ajan keski- arvo		Jonotus- ajan mediaani
													Medel- värdetid	Median- värdetid	
		Vård- Vårddygn	Vård- perioder	Tillägskod för åtgärd	Patienter	Döda	Medel- värdetid	Median- värdetid	Medel ålder	Ett dygn %	Åtgärder hos män	Åtgärder hos kvinnor	Medel- väntetid	Median- väntetid	
CC_2	Muut kyynelrauhas ja ky	68	68	0	62	0	1	1	10	97	32	36	92	62	
JAF	Napatyrän leikkaukset	85	68	0	68	0	1	1	48	72	43	25	148	159	
NHQ	Nilkan/jalkaterän amput	291	67	0	60	1	4	3	70	3	41	26	12	6	
PHD	Laskimoiden poistot	80	67	0	65	0	1	1	53	82	24	43	161	163	
DH_5	Nenäväliseinän toimenpi	67	66	0	64	0	1	1	42	29	46	20	176	172	
EDC	Alaleuan korjaamisleikk	189	66	0	65	0	3	3	40	0	32	34	63	63	
NGU	Polven/säären istute-/f	155	65	0	65	0	2	1	44	60	37	28	148	120	
HAD	Rintarauhasen muodon ko	116	64	0	63	0	2	1	48	3	1	63	143	143	
NDG	Ranne-/käsinvälielien muo	83	64	0	61	0	1	1	57	73	24	40	114	92	
QBG	Vartalon haavojen/avant	211	64	0	61	0	3	1	44	53	41	23	52	33	
GD_	Keuhkojen diagnostinen	268	63	0	61	3	4	2	50	17	41	22	33	6	
FPG	Pysyvän defibrillaattor	191	62	0	61	1	3	2	62	2	40	22	22	16	
JHD	Peräaukon sulkijalihaks	90	62	0	53	0	2	1	44	66	27	35	46	33	
AB_2	Muu selkäydin/hermojuur	239	61	0	49	0	4	2	30	31	28	33	14	7	
NGC	Polven tekonivelien uus	421	57	0	55	0	7	6	67	0	19	38	96	58	
CBN	Luomen virheasennon kor	57	56	0	54	0	1	1	73	98	32	24	128	100	
JGC	Peräsuolen korjausleikk	180	55	0	54	0	3	3	61	2	8	47	116	130	
AE_	Sähköstimulaatio ja säh	1 258	54	0	19	0	23	2	54	0	14	40	18	17	
QDG	Alaraajojen kroon haav/	472	54	0	43	0	9	6	67	6	23	31	23	8	
FX_2	Elektrokardiografia	191	52	0	49	0	4	2	62	6	32	20	25	7	
HAE	Rinnan korjaus poiston/	167	52	0	49	0	3	3	54	31	1	51	163	152	
NFH	Lonkkanivelien repositio	184	52	0	44	1	4	2	72	4	20	32	55	1	
QDB	Alaraajojen haavojen om	493	50	0	47	1	10	7	57	4	27	23	22	5	
JHB	Peräpukama/limakalvopro	1 057	49	0	49	1	22	1	54	76	25	24	66	62	
WX4	Yleisanestesia	95	49	0	40	0	2	1	17	18	24	25	37	25	
JAD	Arpityrän leikkaukset	174	48	0	48	1	4	3	60	13	18	30	110	66	
QDE	Alaraajaiho/subkut muut	216	47	0	41	0	5	2	54	32	23	24	66	29	
NBA	Olkapää/olkavarsieksplo	84	46	0	46	0	2	1	56	33	30	16	91	48	
AAB	Aivokasvain ja aivomuut	243	45	0	44	0	5	5	53	0	19	26	43	26	

Toimenpiteelliset hoitajakset 2010 - Vårdperioder med åtgärder 2010

Liitetaulukko Bilagetabell 8

Sairaanhoitopiirien yleisimmät toimenpideryhmät hoitajakson mukaan - Åtgärdsgrupper per sjukvårdsdistrikt efter vårdperiod

Nomeskon suomalaisen version mukaan - Enligt Nomeskos finska version

			Muu pää- tai sivu- toimenpide	Potilaat	Kuolleet	Hoitoajan keskiarvo	Hoitoajan mediaani	Keski- ikä	Yhden päivän aikana %	Hoito- jaksoja miehillä	Hoito- jaksoja naisilla	Jonotus- ajan keski- arvo	Jonotus- ajan mediaani	
	Hoito- päivät	Hoito- jakset												
		Vård- Vårddygn	Tillägskod för åtgärd	Patienter	Döda	Medel- vårdtid	Median- vårdtid	Medel ålder	Ett dygn %	Åtgärder hos män	Åtgärder hos kvinnor	Medel- väntetid	Median- väntetid	
NBB	Olkapään tekonivelleikk	198	45	0	45	0	4	4	65	0	20	25	143	152
NGT	Polven/säären erityiset	148	45	0	44	0	3	3	60	4	10	35	20	15
NCL	Kyynärvarren lihas- ja	63	44	0	43	0	1	1	46	84	18	26	90	57
LCH	Raskauden keskeyttämis	43	42	0	41	0	1	1	27	52	0	42	3	2
JGB	Peräsuolen tyvistysleik	327	41	0	41	0	8	8	67	0	23	18	32	25
JFG	Suoliavanteen/säiliöava	230	40	0	39	0	6	6	58	0	17	23	33	22
PJA	Imusolmukkeiden tutkimu	95	40	0	40	0	2	2	58	23	9	31	13	11
NDU	Ranteen/käden istute-/k	46	39	0	39	0	1	1	39	82	19	20	90	40
NGL	Säären lihas- ja jännel	55	39	0	39	0	1	1	45	72	18	21	203	185
DQ_2	Kurkunpään kirurgia	84	38	0	29	0	2	1	49	50	20	18	48	29
KFD	Kivespussin poistoleikk	42	38	0	38	0	1	1	49	89	38	0	95	86
NFU	Lonkan/reiden istute-/k	116	38	0	38	0	3	2	46	32	20	18	115	102
GAB	Rintaontelon aukaisut	285	37	0	33	0	8	6	59	0	20	17	16	11
NGQ	Polven/säären amputaati	249	37	0	31	0	7	4	69	0	27	10	12	6
JBC	Gastroesophageaalisen re	134	36	0	35	0	4	3	53	0	13	23	178	205
PAF	Trombendarterektomiat,a	142	36	0	36	0	4	4	71	0	25	11	10	8
QCE	Yläraajaiho/subkutismuu	158	36	0	35	0	4	1	52	56	23	13	46	30
KFH	Kivesten/lisäkivesten/s	37	35	0	35	0	1	1	6	31	35	0	158	154
WX8	Tehohoito	382	35	0	24	0	11	4	22	26	15	20	24	5
ABD	Selkäydin/juurileikk,ki	69	34	0	23	0	2	1	49	32	14	20	80	63
NDF	Ranteen/käden nivelkalv	34	34	0	34	0	1	1	40	97	16	18	82	54
PEH	Ohitukset reisivaltimos	200	34	0	31	0	6	5	72	0	18	16	22	18
EEC	Yläleuan korjaamisleikk	123	33	0	33	0	4	3	33	3	19	14	71	60
FMD	Aorttaläpän proteesilei	210	33	0	32	0	6	5	65	0	17	16	62	40
LGA	Naisen sterilisaatiolei	33	33	0	33	0	1	1	38	76	0	33	173	154
NHM	Jalkaterän muut pehmytk	39	33	0	33	0	1	1	43	85	18	15	155	129
JHA	Peräaukkobiopsiat/avauk	55	32	0	31	0	2	1	40	22	21	11	71	42
KFC	Kivesten/siemenjohtimie	52	32	0	32	1	2	1	58	6	32	0	24	13
NCU	Kyynärniveli/-varsi- ist	35	32	0	32	0	1	1	28	78	17	15	89	83
XX_2	Muut paikantamattomat t	162	32	0	28	0	5	3	20	25	18	14	19	22

Toimenpiteelliset hoitajakset 2010 - Vårdperioder med åtgärder 2010

Liitetaulukko Bilagetabell 8

Sairaanhoitopiirien yleisimmät toimenpideryhmät hoitajakson mukaan - Åtgärdsgrupper per sjukvårdsdistrikt efter vårdperiod

Nomeskon suomalaisen version mukaan - Enligt Nomeskos finska version

		Hoito- päivät	Hoito- jaksot	Muu pää- tai sivu- toimenpide	Potilaat	Kuolleet	Hoitoajan keskiarvo	Hoitoajan mediaani	Keski- ikä	Yhden päivän aikana %	Hoito- jaksoja miehillä	Hoito- jaksoja naisilla	Jonotus- ajan keski- arvo	Jonotus- ajan mediaani
		Vård- Vårddygn	Vård- perioder	Tillägskod för åtgärd	Patienter	Döda	Medel- vårdtid	Median- vårdtid	Medel ålder	Ett dygn %	Åtgärder hos män	Åtgärder hos kvinnor	Medel- väntetid	Median- väntetid
ELB	Sylkirauhasen tutkimus-	36	31	0	31	0	1	1	59	3	17	14	86	71
PBL	AV-fistelien tekemiset,	44	31	0	24	0	1	1	65	6	16	15	28	22
DD_	Kuuloluiden leikkaukset	32	30	0	30	0	1	1	52	7	11	19	195	176
W_1	Hematologiset diagnosti	238	30	0	18	0	8	5	28	17	12	18	7	6
CEC	Silmälihasten transpos	31	29	0	28	0	1	1	20	83	12	17	370	359
FX_5	Muut sydämen ja suurten	59	29	0	20	0	2	1	46	76	26	3	47	50
KAC	Munuaisen poistot	191	28	0	28	0	7	7	64	0	16	12	17	14
LAD	Munasarjan osittaiset p	58	28	0	28	0	2	1	31	18	0	28	60	41
NFQ	Lonkan/reiden amputaati	128	28	0	26	4	5	4	77	0	18	10	68	6
JF_2	Ohut- ja paksusuolen tä	88	27	0	24	0	3	1	41	15	10	17	60	16
LC_2	Kohdun tähytykset	27	27	0	27	0	1	1	50	85	0	27	47	27
CBF	Ektropiumin leikkaukset	26	26	0	26	0	1	1	80	100	13	13	166	133
FNG	Sepelvaltimoiden av. ja	56	26	0	24	0	2	1	64	4	19	7	18	13
NFL	Reiden lihas- ja jännel	56	26	0	26	0	2	2	49	19	12	14	48	29
NGK	Säären ja polvilumpion	80	26	0	26	0	3	3	39	19	19	7	153	141
ENC	Nielu/ymp pehmytkudosko	49	25	0	25	0	2	1	33	24	15	10	119	130
JDF	Mahalaukun pienennys, I	115	25	0	25	0	5	4	48	0	10	15	146	160
NDQ	Käden/sormien amputaati	66	25	0	20	0	3	1	54	52	19	6	36	6
NBU	Olkapää/-varsi,istute-/	31	24	0	24	0	1	1	40	67	17	7	89	42
PEF	Trombendarterektomiat,r	102	24	0	23	0	4	3	73	0	17	7	33	21
XX_	Paikantamatomat diagnos	49	24	0	24	0	2	1	35	71	14	10	32	29
JFF	Ohut- ja paksusuolen ent	274	23	0	23	0	12	8	74	0	6	17	18	8
NDR	Ranteen ja käden kasvai	32	23	0	23	0	1	1	45	87	11	12	93	41
CCD	Kyynelrauhas/kyyneltiek	22	22	0	21	0	1	1	59	36	6	16	162	180
JHW	Muut peräaukko/ympärysk	51	22	0	22	0	2	1	51	59	8	14	48	51
LCA	Kohdun kudosis/limakalvo	25	22	0	22	0	1	1	43	68	0	22	24	23
NHE	Nilikka/jalkateränivelsi	23	22	0	22	0	1	1	35	91	8	14	123	126
R41	Terapiat	118	22	0	16	0	5	2	41	5	13	9	10	7
JX_	Muu vatsaontelon elinte	88	21	0	20	0	4	3	30	0	3	18	54	13

Toimenpiteelliset hoitajakset 2010 - Vårdperioder med åtgärder 2010

Liitetaulukko Bilagetabell 8

Sairaanhoitopiirien yleisimmät toimenpideryhmät hoitajakson mukaan - Åtgärdsgrupper per sjukvårdsdistrikt efter vårdperiod

Nomeskon suomalaisen version mukaan - Enligt Nomeskos finska version

		Hoito- päivät	Hoito- jaksot	Muu pää- tai sivu- toimenpide	Potilaat	Kuolleet	Hoitoajan keskiarvo	Hoitoajan mediaani	Keski- ikä	Yhden päivän aikana %	Hoito- jaksoja miehillä	Hoito- jaksoja naisilla	Jonotus- ajan keski- arvo	Jonotus- ajan mediaani
		Vård- Vårddygn	Vård- perioder	Tillägskod för åtgärd	Patienter	Döda	Medel- vårdtid	Median- vårdtid	Medel ålder	Ett dygn %	Åtgärder hos män	Åtgärder hos kvinnor	Medel- väntetid	Median- väntetid
LBE	Munanjohtimien poistot	38	21	0	21	0	2	1	29	14	0	21	15	11
NB_2	Olkapään ja olkavarren	55	21	0	20	0	3	3	53	19	11	10	40	22
DA_	Korvalehden leikkaukset	21	20	0	19	0	1	1	28	75	9	11	93	79
DE_2	Kartiolisäkkeen ja ohim	26	20	0	20	0	1	1	45	5	10	10	142	162
NBH	Olkapään nivelien repos	69	20	0	19	0	3	2	52	10	15	5	25	12
NFM	Reiden muut pehmytkudos	64	20	0	19	0	3	3	58	25	6	14	75	45
NHF	Nilkan/jalkaterän nivel	31	20	0	20	0	2	1	43	95	12	8	184	197
PHB	Laskimoiden sitomiset	21	20	0	20	0	1	1	49	90	3	17	238	264
QBA	Vartalon biopsiat, aukai	99	20	0	18	0	5	2	40	25	15	5	8	6
KDV	Muita virtsaputken leik	23	19	0	19	0	1	1	57	5	14	5	60	29
MBC	Synnytysvaurioiden korj	65	19	0	19	0	3	3	29	0	0	19	4	4
NDE	Ranne-/käsinivelkapseli	20	19	0	19	0	1	1	43	95	13	6	25	7
NGH	Polvinivelen/-lumpion r	29	19	0	18	0	2	1	25	47	3	16	169	203
PDG	Aneurysmakorjaukset, aor	134	19	0	19	1	7	7	69	5	17	2	47	43
SFA	Paikkaushoito suoralla	19	19	0	19	0	1	1	16	84	14	5	33	21
CJF	Muut tekomykiöleikkauks	22	18	0	18	0	1	1	67	67	8	10	37	26
DQ_	Kurkunpään täyhystys	256	18	0	14	0	14	1	46	44	15	3	25	14
GBB	Henkitorven avanneleikk	458	18	0	18	3	25	10	65	0	15	3	13	13
KBV	Muita virtsanjohtimien	62	18	0	16	0	3	2	55	22	2	16	77	19
NA_	Selän ja kaulan diagnos	62	17	0	17	0	4	1	48	18	10	7	62	65
NGM	Polven/säären muut pehm	26	17	0	17	0	2	1	38	88	12	5	162	84
BBA	Lisäkilpirauhasten leik	22	16	0	16	0	1	1	66	0	4	12	69	69
KAT	Munuaiskivien kehonulko	16	16	0	13	0	1	1	57	94	11	5	29	26
KC_2	Virtsarakon täyhystykset	77	16	0	15	0	5	1	49	38	7	9	61	26
FKC	Mitraaliläppävuodon kor	110	15	0	15	0	7	6	66	0	13	2	66	51
GA_3	Rintaont sein, keuhkop	30	15	0	14	0	2	1	74	13	12	3	7	3
MAG	Synnytyksen poikkeavan	44	15	0	15	0	3	3	28	7	0	15	8	8
PDQ	Valtimostentit, ala-aort	71	15	0	15	0	5	4	78	0	13	2	27	26
QDA	Alaraajojaihon biopsiat	149	15	0	13	0	10	2	57	20	10	5	16	6

Toimenpiteelliset hoitokasot 2010 - Vårdperioder med åtgärder 2010

Liitetaulukko Bilagetabell 8

Sairaanhoitopiirien yleisimmät toimenpideryhmät hoitokasnon mukaan - Åtgärdsgrupper per sjukvårdsdistrikt efter vårdperiod

Nomeskon suomalaisen version mukaan - Enligt Nomeskos finska version

		Hoito- päivät	Hoito- kasnot	Muu pää- tai sivu- toimenpide	Potilaat	Kuolleet	Hoitoajan keskiarvo	Hoitoajan mediaani	Keski- ikä	Yhden päivän aikana %	Hoito- kasnoja miehillä	Hoito- kasnoja naisilla	Jonotus- ajan keski- arvo	Jonotus- ajan mediaani
		Vård- Vårddygn	Vård- perioder	Tillägskod för åtgärd	Patienter	Döda	Medel- vårdtid	Median- vårdtid	Medel ålder	Ett dygn %	Åtgärder hos män	Åtgärder hos kvinnor	Medel- väntetid	Median- väntetid
GAA	Rintaontelon tähytykse	57	14	0	14	0	4	2	51	0	8	6	35	23
LAC	Munasarjauutosten pois	26	14	0	14	0	2	1	33	21	0	14	31	27
QBB	Vartalon ihohaavojen om	77	14	0	13	0	6	6	48	14	8	6	8	4
AAC	Aivoverisuonien leikkau	131	13	0	13	1	10	10	51	0	8	5	54	38
AAK	Kallon/kovakalvon leikk	90	13	0	11	0	7	5	38	8	7	6	49	20
CKC	Lasiais-/retinaleikkauk	23	13	0	13	0	2	2	57	23	9	4	9	6
DC_2	Korvan tähytystoimenpi	13	13	0	13	0	1	1	14	92	9	4	90	81
EBB	Hampaiden kir. korjaami	26	13	0	12	0	2	2	55	15	6	7	44	39
FNC	Sepelvaltimo-ohitus las	47	13	0	12	1	4	4	73	15	9	4	53	67
NAJ	Selkämurtumaleikkaukset	81	13	0	13	0	6	4	55	0	9	4	33	35
NEJ	Lantion murtuman korjau	161	13	0	13	0	12	12	66	0	11	2	1	1
QCD	Yläraajojen palovammale	92	13	0	10	1	7	5	49	0	8	5	9	11
Etelä-Pohjanmaan shp														
CJE	Kaihileikk uä-tekniikka	1 731	1 728	0	1 599	0	1	1	75	99	623	1 105	125	138
FX_	Sydämen ja suurten suon	3 871	753	0	717	23	5	4	69	8	427	326	57	32
FN_	Sepelvaltimoiden diagno	2 186	736	0	713	6	3	1	67	31	499	237	54	42
WX3	Epiduraali- ja spinaali	2 211	683	0	681	0	3	3	29	1	1	682	8	5
NGD	Polven nivelkierukkalei	510	483	0	476	0	1	1	51	84	267	216	58	42
EMB	Nielurisojen/kitarisan	499	439	0	439	0	1	1	13	63	233	206	69	56
JAB	Nivustyrän leikkaukset	591	436	0	431	1	1	1	50	65	394	42	120	117
NGB	Polven tekonivelleikkau	2 301	414	0	405	0	6	5	69	0	133	281	136	123
NFB	Lonkan tekonivelleikkau	2 152	413	0	408	3	5	5	71	0	158	255	118	104
MCA	Keisarileikkaus	1 854	360	0	360	0	5	4	30	0	0	360	11	8
ACC	Ääreisherma toimintahäi	390	353	0	312	0	1	1	55	81	117	236	83	64
LCD	Kohdunpoistot	989	306	0	306	0	3	3	53	0	0	306	85	84
DC_3	Tärykalvo- ja välikorva	309	305	0	295	0	1	1	4	95	197	108	47	32
FP_2	Muut rytmi-/johtumishäi	519	305	0	235	3	2	1	60	46	201	104	28	17
JKA	Sappirakon leikkaukset	758	301	0	301	1	3	1	53	26	97	204	116	112
EBA	Hampaiden poistot	244	241	0	240	0	1	1	31	94	100	141	160	162

Toimenpiteelliset hoitajakset 2010 - Vårdperioder med åtgärder 2010

Liitetaulukko Bilagetabell 8

Sairaanhoitopiirien yleisimmät toimenpideryhmät hoitajakson mukaan - Åtgärdsgrupper per sjukvårdsdistrikt efter vårdperiod

Nomeskon suomalaisen version mukaan - Enligt Nomeskos finska version

		Hoito- päivät	Hoito- jaksot	Muu pää- tai sivu- toimenpide	Potilaat	Kuolleet	Hoitoajan keskiarvo	Hoitoajan mediaani	Keski- ikä	Yhden päivän aikana %	Hoito- jaksoja miehillä	Hoito- jaksoja naisilla	Jonotus- ajan keski- arvo	Jonotus- ajan mediaani
		Vård- Vårddygn	Vård- perioder	Tillägskod för åtgärd	Patienter	Döda	Medel- vårdtid	Median- vårdtid	Medel ålder	Ett dygn %	Åtgärder hos män	Åtgärder hos kvinnor	Medel- väntetid	Median- väntetid
KED	Eturauhasen liikakasvun	862	238	0	226	0	4	3	73	0	238	0	59	34
NGF	Polven nivelkalvo-/nive	246	225	0	224	0	1	1	44	83	95	130	60	42
FX_2	Elektrokardiografia	768	213	0	198	1	4	3	70	2	117	96	16	8
NBL	Olkapään/-varren lihas-	295	213	0	212	0	1	1	56	54	129	84	104	71
ABC	Selkädin/hermojuurideko	699	201	0	194	0	4	3	54	1	121	80	45	28
JEA	Umpilisäkkeen poistot	611	195	0	194	0	3	2	34	0	98	97	35	1
NHG	Nilkka/jalkateränivelmu	317	181	0	172	0	2	1	59	29	51	130	173	176
NDM	Käden jännetuppi-/muut	183	175	0	168	0	1	1	52	87	98	77	125	106
CKD	Silmän sisäiset lasiais	232	166	0	130	0	1	1	63	14	82	84	34	15
NHJ	Jalkaterän/varpaiden mu	554	162	0	162	0	3	3	47	4	88	74	7	1
FPE	Pysyvä tahdistin,johdin	465	155	0	155	1	3	1	74	19	76	79	23	15
NFJ	Reisiluun murtumaleikka	781	155	0	154	3	5	5	72	0	52	103	20	6
LEF	Kohtu-/emätinlaskeutuma	359	148	0	147	1	2	2	65	1	0	148	111	104
NBG	Olkapään nivelien muova	185	147	0	147	0	1	1	51	52	82	65	102	74
MAE	Imukuppiulosautto	566	146	0	146	0	4	3	28	0	0	146	10	8
QBE	Vartaloiho/subkutis,muu	193	142	0	139	0	1	1	45	66	84	58	90	80
NBA	Olkapää/olkavarsieksplo	153	137	0	136	0	1	1	48	41	80	57	152	130
JFB	Ohut- ja paksusuolen ty	1 088	131	0	129	6	8	7	66	0	65	66	53	28
PHD	Laskimoiden poistot	135	129	0	129	0	1	1	54	71	49	80	127	106
JD_2	Mahalaukun tähytykset	585	127	0	124	2	5	3	46	28	71	56	50	32
NHL	Nilkan ja jalkaterän li	176	124	0	122	0	1	1	48	40	66	58	132	133
GC_2	Keuhkoputkien tähytyks	626	121	0	115	2	5	3	69	2	81	40	13	11
HAC	Rintarauhasen poistot k	364	119	0	119	0	3	3	66	3	5	114	30	28
MBA	Synnytyksen/keskenmenon	269	119	0	115	0	2	1	31	36	0	119	4	2
LEG	Virtsankarkailuleikkaus	180	118	0	118	0	2	1	61	42	1	117	86	66
WX4	Yleisanestesia	341	116	0	80	0	3	2	18	28	75	41	28	20
NDJ	Ranne/kämmen/sormimurtu	217	108	0	107	0	2	1	44	18	54	54	9	3
LCA	Kohdun kudos-/liimakalvo	120	104	0	103	0	1	1	56	68	0	104	20	12
HAD	Rintarauhasen muodon ko	133	103	0	102	0	1	1	47	10	3	100	140	121

Toimenpiteelliset hoitajakset 2010 - Vårdperioder med åtgärder 2010

Liitetaulukko Bilagetabell 8

Sairaanhoitopiirien yleisimmät toimenpideryhmät hoitajakson mukaan - Åtgärdsgrupper per sjukvårdsdistrikt efter vårdperiod

Nomeskon suomalaisen version mukaan - Enligt Nomeskos finska version

			Muu pää- tai sivu- toimenpide	Potilaat	Kuolleet	Hoitoajan keskiarvo	Hoitoajan mediaani	Keski- ikä	Yhden päivän aikana %	Hoito- jaksoja miehillä	Hoito- jaksoja naisilla	Jonotus- ajan keski- arvo	Jonotus- ajan mediaani	
	Hoito- päivät	Hoito- jakset												
		Vård- Vårddygn	Tillägskod för åtgärd	Patienter	Döda	Medel- vårdtid	Median- vårdtid	Medel ålder	Ett dygn %	Åtgärder hos män	Åtgärder hos kvinnor	Medel- väntetid	Median- väntetid	
KGH	Siittimen korjaavat/muo	137	103	0	101	0	1	1	35	75	103	0	91	86
LAA	Munasarjan pistot ja tä	103	103	0	90	0	1	1	31	100	0	103	4	3
JAH	Vatsaontelo,tutkimuslei	621	97	0	94	5	6	4	54	5	35	62	46	20
NBJ	Olkapään/olkavarren mur	260	95	0	95	0	3	2	44	4	56	39	5	1
HAB	Rintarauhasen osittaise	157	88	0	87	0	2	2	53	22	2	86	45	34
NBE	Olkapään nivelkapseli/-	96	87	0	86	0	1	1	39	53	64	23	127	87
KFD	Kivespussin poistoleikk	94	86	0	85	0	1	1	50	77	86	0	124	118
NGA	Polven/säären tutkimusl	112	86	0	86	0	1	1	44	77	47	39	81	66
KA_4	Dialyysi	917	85	0	42	5	11	6	59	0	54	31	6	4
PJA	Imusolmukkeiden tutkimu	154	78	0	78	0	2	2	61	1	9	69	25	26
PH_2	Muut laskimoiden toimen	560	76	0	63	0	7	1	45	41	24	52	12	9
KCD	Virtsarakon osien tai m	217	74	0	63	0	3	2	73	4	62	12	26	24
GD_	Keuhkojen diagnostinen	409	73	0	73	3	6	5	66	1	46	27	32	12
DH_5	Nenäväliseinän toimenpi	71	69	0	69	0	1	1	43	49	62	7	88	71
BAA	Kilpirauhasen leikkauks	129	68	0	66	0	2	2	56	0	14	54	78	49
NHQ	Nilkan/jalkaterän amput	435	68	0	56	0	6	5	72	0	50	18	21	16
KBV	Muita virtsanjohtimien	154	67	0	53	0	2	1	63	19	33	34	70	45
NFC	Lonkan tekonivelien uus	319	67	0	64	0	5	4	73	0	24	43	74	53
QAE	Pään/kaulan ihomuutospo	98	67	0	66	0	2	1	57	48	38	29	55	20
AA_	Pään diagnostinen radio	319	65	0	63	2	5	4	69	2	34	31	74	23
JAF	Napatyrän leikkaukset	105	63	0	63	0	2	1	48	51	35	28	138	136
JHA	Peräaukkobiopsiat/avauk	104	63	0	38	0	2	1	43	40	50	13	44	25
GA_3	Rintaont sein, keuhkop	431	62	0	48	2	7	5	70	0	33	29	17	11
LCB	Kohtumuutosten poistot	102	62	0	62	0	2	1	52	61	0	62	47	37
WW_2	Muut immunologiset jat	328	62	0	42	0	5	2	47	34	24	38	2	2
FB_	Keuhkovaltimoiden diagn	349	61	0	60	0	6	5	63	2	30	31	77	76
JX_	Muu vatsaontelon elinte	319	59	0	58	1	5	5	65	0	32	27	43	29
NDL	Käden jänne- ja lihasle	76	58	0	57	0	1	1	42	64	46	12	66	43
NGJ	Sääri/polvilumpiomurtum	358	58	0	58	0	6	4	48	0	34	24	17	15
PJD	Imusolmukkeiden poistol	124	57	0	55	0	2	1	57	30	23	34	15	12

Toimenpiteelliset hoitajakset 2010 - Vårdperioder med åtgärder 2010

Liitetaulukko Bilagetabell 8

Sairaanhoitopiirien yleisimmät toimenpideryhmät hoitajakson mukaan - Åtgärdsgrupper per sjukvårdsdistrikt efter vårdperiod

Nomeskon suomalaisen version mukaan - Enligt Nomeskos finska version

		Hoito- päivät	Hoito- jaksot	Muu pää- tai sivu- toimenpide	Potilaat	Kuolleet	Hoitoajan keskiarvo	Hoitoajan mediaani	Keski- ikä	Yhden päivän aikana %	Hoito- jaksoja miehillä	Hoito- jaksoja naisilla	Jonotus- ajan	Jonotus- ajan
													keski- arvo	mediaani
			Vård- Vårddygn	Tillägskod för åtgärd	Patienter	Döda	Medel- vårdtid	Median- vårdtid	Medel ålder	Ett dygn %	Åtgärder hos män	Åtgärder hos kvinnor	Medel- väntetid	Median- väntetid
FNA	ITA liittämiset	246	56	0	56	0	4	5	69	2	46	10	11	5
LAF	Munanjohtimen/munasarja	131	56	0	56	1	2	2	56	0	0	56	62	55
NCJ	Kyynärvarren murtumalei	124	54	0	53	0	2	2	30	13	34	20	8	3
QDG	Alaraajojen kroon haav/	512	54	0	50	0	10	7	64	2	28	26	33	14
NAG	Selkärangan luudutuslei	333	53	0	53	1	6	5	57	0	25	28	59	39
NGE	Polven nivelside- ja ka	71	49	0	49	0	1	1	34	51	29	20	53	40
NHU	Nilkka/jalkateräistute-	73	48	0	46	0	2	1	49	73	27	21	88	42
KC_2	Virtsarakon tähytykset	94	47	0	45	0	2	1	60	19	30	17	57	36
GAA	Rintaontelon tähytykse	379	46	0	38	2	8	6	70	0	21	25	8	6
JHD	Peräaukon sulkijalihaks	52	46	0	26	0	1	1	55	72	37	9	42	22
NX_2	Tuki- ja liikuntaelinte	112	46	0	34	0	2	1	21	72	24	22	25	21
AAD	Aivo- ja kallovammojen	174	45	0	38	1	4	3	69	0	24	21	47	15
HAE	Rinnan korjaus poiston/	147	45	0	42	0	3	3	54	7	0	45	231	215
JF_2	Ohut- ja paksusuolen tä	142	45	0	45	0	3	1	33	2	25	20	84	30
AAB	Aivokasvain ja aivomuut	231	44	0	42	1	5	5	58	0	26	18	13	12
DM_5	Seulalokeroiden ja seul	42	42	0	42	0	1	1	47	60	24	18	65	47
MAC	Synnytyskäynnistys ja e	157	42	0	42	0	4	3	29	0	0	42	9	7
JAD	Arpityrän leikkaukset	142	41	0	41	0	4	2	57	7	21	20	141	133
JA_2	Muut vatsanpeitteiden t	287	41	0	34	1	7	3	63	2	23	18	10	6
NDG	Ranne-/käsinvälielien muo	54	41	0	41	0	1	1	53	54	9	32	78	78
NGU	Polven/säären istute-/f	100	41	0	40	0	2	1	44	49	25	16	137	98
LAC	Munasarjamuutosten pois	62	40	0	40	0	2	1	32	10	0	40	66	46
DQ_	Kurkunpään tähytyks	60	39	0	28	0	2	1	58	31	29	10	19	13
KAT	Munuaiskivien kehonulko	41	39	0	27	0	1	1	56	92	18	21	14	13
MBC	Synnytysvaurioiden korj	149	39	0	39	0	4	3	28	0	0	39	5	5
DM_3	Poskionteloiden kirurgi	39	38	0	36	0	1	1	45	61	17	21	43	29
FNG	Sepelvaltimoiden av. ja	120	38	0	38	0	3	1	69	0	26	12	29	21
AAF	Aivonestekierron säätel	179	36	0	26	1	5	3	49	0	17	19	25	13
ABD	Selkäydin/juurileikk,ki	47	36	0	23	0	1	1	52	6	19	17	97	52

Toimenpiteelliset hoitokasot 2010 - Vårdperioder med åtgärder 2010

Liitetaulukko Bilagetabell 8

Sairaanhoitopiirien yleisimmät toimenpideryhmät hoitokasnon mukaan - Åtgärdsgrupper per sjukvårdsdistrikt efter vårdperiod

Nomeskon suomalaisen version mukaan - Enligt Nomeskos finska version

		Hoito- päivät	Hoito- kasnot	Muu pää- tai sivu- toimenpide	Potilaat	Kuolleet	Hoitoajan keskiarvo	Hoitoajan mediaani	Keski- ikä	Yhden päivän aikana %	Hoito- kasnoja miehillä	Hoito- kasnoja naisilla	Jonotus- ajan keski- arvo	Jonotus- ajan mediaani
		Vård- Vårddygn	Vård- perioder	Tillägskod för åtgärd	Patienter	Döda	Medel- vårdtid	Median- vårdtid	Medel ålder	Ett dygn %	Åtgärder hos män	Åtgärder hos kvinnor	Medel- väntetid	Median- väntetid
CEC	Silmälihashen transpos	36	36	0	34	0	1	1	33	94	16	20	94	81
NHK	Jalkaterän luuleikkauks	50	36	0	36	0	1	1	45	53	6	30	112	90
PHK	Venujen intraluminaali	36	36	0	36	0	1	1	50	100	12	24	87	88
QCE	Yläraajaiho/subkutismuu	47	35	0	33	0	1	1	42	71	15	20	101	76
JHB	Peräpukama/limakalvopro	46	34	0	34	0	1	1	51	50	11	23	117	103
NB_2	Olkapään ja olkavarren	46	34	0	34	0	1	1	53	29	16	18	24	17
MAW	Muut rask ja synn aik I	120	33	0	33	0	4	4	28	0	0	33	4	2
QDE	Alaraajaiho/subkut muut	82	33	0	29	0	3	1	51	39	11	22	82	41
CHD	Kammionesteulosvirtausl	32	32	0	26	0	1	1	65	0	16	16	22	19
LGA	Naisen steriisaatiolei	39	32	0	32	0	1	1	38	84	0	32	84	89
NGC	Polven tekoniivelien uus	173	32	0	30	0	5	4	69	0	10	22	78	80
DC_4	Muut tärykalvon ja väli	31	31	0	31	0	1	1	5	100	20	11	49	54
EBB	Hampaiden kir. korjaami	31	31	0	31	0	1	1	47	100	16	15	162	182
FMD	Aorttaläpän proteesilei	154	31	0	30	0	5	5	71	0	19	12	15	18
JDF	Mahalaukun pienennys, I	63	31	0	31	0	2	2	46	3	10	21	87	57
JJ_2	Muut maksan toimenpitee	87	31	0	30	0	3	1	59	23	15	16	70	13
KEC	Eturauhasen/siemenrakku	146	31	0	31	0	5	5	61	0	31	0	29	27
KFH	Kivesten/lisäkivesten/s	33	30	0	30	0	1	1	7	77	30	0	141	150
NBU	Olkapää/-varsi,istute-/	30	30	0	30	0	1	1	39	87	26	4	108	77
QDB	Alaraajojen haavojen om	281	30	0	27	1	9	8	51	3	19	11	62	45
JGB	Peräsuolen typistysleik	268	29	0	29	0	9	8	65	0	20	9	51	33
KAC	Munuaisen poistot	197	29	0	29	0	7	7	69	0	20	9	26	28
NFL	Reiden lihas- ja jännel	76	29	0	28	0	3	2	48	10	15	14	52	14
W_1	Hematologiset diagnosti	217	29	0	29	0	8	7	68	3	16	13	15	18
GX_2	Muut rintaontelon diagn	127	28	0	28	0	5	4	73	0	7	21	30	30
NFH	Lonkkanivelen repositio	86	28	0	26	0	3	2	70	7	9	19	58	58
LCH	Raskauden keskeyttämis	35	27	0	27	0	1	1	28	52	0	27	7	2
NBB	Olkapään tekoniivelleikk	104	27	0	27	0	4	3	69	0	9	18	136	119
NFU	Lonkan/reiden istute-/k	77	27	0	27	0	3	2	43	19	16	11	154	79

Toimenpiteelliset hoitajakset 2010 - Vårdperioder med åtgärder 2010

Liitetaulukko Bilagetabell 8

Sairaanhoitopiirien yleisimmät toimenpideryhmät hoitajakson mukaan - Åtgärdsgrupper per sjukvårdsdistrikt efter vårdperiod

Nomeskon suomalaisen version mukaan - Enligt Nomeskos finska version

		Hoito- päivät	Hoito- jaksot	Muu pää- tai sivu- toimenpide	Potilaat	Kuolleet	Hoitoajan keskiarvo	Hoitoajan mediaani	Keski- ikä	Yhden päivän aikana %	Hoito- jaksoja miehillä	Hoito- jaksoja naisilla	Jonotus- ajan keski- arvo	Jonotus- ajan mediaani
DC_2	Korvan täyhystystoimenpi	31	26	0	26	0	1	1	31	92	15	11	58	57
WX7	Hengityksen tukeminen	227	26	0	26	1	9	9	53	4	20	6	46	33
EDC	Alaleuan korjaamisleikk	54	25	0	25	0	2	2	36	4	14	11	84	71
CC_2	Muut kyynelrauhas ja ky	23	23	0	21	0	1	1	10	100	10	13	100	100
ELB	Sylkirauhasen tutkimus-	47	23	0	23	0	2	2	63	0	9	14	57	46
ENC	Nielu/ymp pehmytkudosko	28	23	0	23	0	1	1	47	13	18	5	122	88
NFQ	Lonkan/reiden amputaati	93	23	0	21	1	4	3	80	0	13	10	13	13
JFG	Suoliavanteen/säiliöava	144	22	0	22	0	7	6	59	0	15	7	60	48
KCV	Muita virtsarakon leikk	32	22	0	22	0	2	1	52	45	10	12	66	42
NCF	Kyynärnivelkalvo-/nivel	29	22	0	22	0	1	1	45	73	20	2	107	70
PEH	Ohitukset reisivaltimos	188	22	0	22	1	9	8	73	0	15	7	20	14
KFC	Kivesten/siemenjohtimie	43	21	0	21	0	2	2	57	5	21	0	15	12
SAA	Suun ja hampaiston tutk	21	21	0	19	0	1	1	19	86	12	9	119	135
KD_4	Muut virtsaputken toime	32	20	0	20	0	2	1	68	35	1	19	43	31
NCL	Kyynärvarren lihas- ja	30	20	0	19	0	2	1	44	50	12	8	39	34
NHM	Jalkaterän muut pehmytk	22	20	0	20	0	1	1	47	75	3	17	93	62
CBB	Paikallisten silmäluomi	19	19	0	19	0	1	1	48	100	6	13	73	70
FPG	Pysyvän defibrillaattor	78	19	0	19	0	4	2	61	11	15	4	12	12
JBC	Gastroesophageaalisen re	35	19	0	19	0	2	1	45	11	10	9	142	133
MAG	Synnytyksen poikkeavan	67	19	0	19	0	4	3	31	0	0	19	10	10
KB_2	Virtsanjohtimien tähyt	44	18	0	18	0	2	2	61	6	11	7	20	19
KDV	Muita virtsaputken leik	32	18	0	17	1	2	2	61	6	17	1	37	24
LC_3	Muut kohdun toimenpitee	18	18	0	16	0	1	1	26	89	0	18	82	32
NCU	Kyynärnivel/-varsi- ist	19	18	0	18	0	1	1	28	94	10	8	74	53
NDR	Ranteen ja käden kasvai	19	18	0	18	0	1	1	46	78	10	8	91	67
PDQ	Valtmostentit,ala-aort	66	18	0	18	0	4	3	75	0	16	2	10	11
CCD	Kyynelrauhas/kyyneltiek	22	17	0	17	0	1	1	67	53	3	14	53	47
NAJ	Selkämurtumaleikkaukset	111	17	0	16	0	7	6	50	0	12	5	13	13
NDU	Ranteen/käden istute-/k	17	17	0	17	0	1	1	38	82	10	7	59	26

Toimenpiteelliset hoitajakset 2010 - Vårdperioder med åtgärder 2010

Liitetaulukko Bilagetabell 8

Sairaanhoitopiirien yleisimmät toimenpideryhmät hoitajakson mukaan - Åtgärdsgrupper per sjukvårdsdistrikt efter vårdperiod

Nomeskon suomalaisen version mukaan - Enligt Nomeskos finska version

		Hoito- päivät	Hoito- jakset	Muu pää- tai sivu- toimenpide	Potilaat	Kuolleet	Hoitoajan keskiarvo	Hoitoajan mediaani	Keski- ikä	Yhden päivän aikana %	Hoito- jaksoja miehillä	Hoito- jaksoja naisilla	Jonotus- ajan keski- arvo	Jonotus- ajan mediaani
		Vård- Vårddygn	Vård- perioder	Tillägskod för åtgärd	Patienter	Döda	Medel- vårdtid	Median- vårdtid	Medel ålder	Ett dygn %	Åtgärder hos män	Åtgärder hos kvinnor	Medel- väntetid	Median- väntetid
PHB	Laskimoiden sitomiset	20	17	0	17	0	1	1	53	53	5	12	142	121
UJC	Ruokatorven tähytykset	42	17	0	9	0	3	2	56	6	10	7	18	15
AAL	Aivovaltimoiden suonens	87	16	0	16	1	5	6	66	0	10	6	18	19
DA_	Korvalehden leikkaukset	18	16	0	16	0	1	1	17	81	8	8	102	68
GBB	Henkitorven avanneleikk	192	16	0	16	1	12	10	61	0	11	5	5	6
GD_2	Muut keuhkojen toimenpi	44	16	0	16	0	3	2	70	0	10	6	11	10
LBE	Munanjohtimien poistot	30	16	0	16	0	2	2	32	6	0	16	35	12
QBJ	Esteettiset vartalon ih	23	16	0	15	0	1	1	44	19	0	16	152	108
DD_	Kuuloluiden leikkaukset	27	15	0	15	0	2	1	45	40	5	10	224	137
KFA	Kives/siemenjohdin tutk	27	15	0	15	0	2	1	22	20	15	0	60	60
LAD	Munasarjan osittaiset p	23	15	0	15	0	2	1	32	0	0	15	66	63
NDF	Ranteen/käden nivelkalv	17	15	0	15	0	1	1	44	73	11	4	157	97
PAF	Trombendarrektomiat,a	66	15	0	15	0	4	4	66	0	9	6	15	12
Vaasan shp														
CJE	Kaihileikk uä-tekniikka	1 208	1 207	0	1 098	0	1	1	75	99	454	753	129	147
FN_	Sepelvaltimoiden diagno	1 671	772	0	760	3	2	1	68	44	462	310	30	19
MAC	Synnytyskäynnistys ja e	1 708	533	0	532	0	3	3	28	0	0	533	9	7
EMB	Nielurisojen/kitarisan	405	390	0	389	0	1	1	15	92	191	199	76	57
NFB	Lonkan tekonivelleikkau	1 565	352	0	344	1	4	4	74	1	124	228	99	71
JAB	Nivustyrän leikkaukset	444	338	0	331	1	1	1	52	78	312	26	73	49
R21	Neuvonta ja kuntoutusoh	918	335	0	316	0	3	1	57	76	183	152	74	105
FP_2	Muut rytmi-/johtumishäi	441	311	0	244	1	1	1	59	60	224	87	35	21
NGD	Polven nivelkierukkalei	313	309	0	303	0	1	1	48	95	181	128	69	46
ACC	Ääreisherma toimintahäi	284	281	0	259	0	1	1	56	95	82	199	86	61
JKA	Sappirakon leikkaukset	563	275	0	274	0	2	1	54	49	84	191	57	43
NGB	Polven tekonivelleikkau	1 203	274	0	262	0	4	4	70	1	100	174	115	88
MCA	Keisarileikkaus	1 384	260	0	260	0	5	5	30	0	0	260	13	13
LCD	Kohdunpoistot	765	245	0	245	0	3	3	55	0	0	245	154	162
DC_3	Tärykalvo- ja välikorva	234	234	0	220	0	1	1	5	98	148	86	48	29

Toimenpiteelliset hoitajakset 2010 - Vårdperioder med åtgärder 2010

Liitetaulukko Bilagetabell 8

Sairaanhoitopiirien yleisimmät toimenpideryhmät hoitajakson mukaan - Åtgärdsgrupper per sjukvårdsdistrikt efter vårdperiod

Nomeskon suomalaisen version mukaan - Enligt Nomeskos finska version

		Hoito- päivät	Hoito- jaksot	Muu pää- tai sivu- toimenpide	Potilaat	Kuolleet	Hoitoajan keskiarvo	Hoitoajan mediaani	Keski- ikä	Yhden päivän aikana %	Hoito- jaksoja miehillä	Hoito- jaksoja naisilla	Jonotus- ajan keski- arvo	Jonotus- ajan mediaani
		Vård- Vårddygn	Vård- perioder	Tillägskod för åtgärd	Patienter	Döda	Medel- vårdtid	Median- vårdtid	Medel ålder	Ett dygn %	Åtgärder hos män	Åtgärder hos kvinnor	Medel- väntetid	Median- väntetid
JEA	Umpilisäkkeen poistot	439	195	0	194	1	2	2	35	3	104	91	63	77
MBA	Synnytyksen/keskenmenon	325	195	0	181	0	2	1	30	51	0	195	6	1
PHD	Laskimoiden poistot	184	179	0	175	0	1	1	54	85	48	131	135	112
FNG	Sepelvaltimoiden av. ja	554	173	0	165	4	3	2	69	2	131	42	19	16
PH_2	Muut laskimoiden toimen	1 683	171	0	151	20	10	5	56	29	79	92	25	11
LCA	Kohdun kudos-/limakalvo	179	170	0	166	0	1	1	53	87	0	170	35	20
NBG	Olkapään nivelien muova	173	166	0	166	0	1	1	53	71	92	74	116	105
NFJ	Reisiluun murtumaleikka	808	153	0	148	4	5	4	77	0	41	112	16	17
FPE	Pysyvä tahdistin,johdin	567	152	0	150	0	4	2	74	3	69	83	31	25
NGA	Polven/säären tutkimusl	148	144	0	142	0	1	1	47	94	65	79	65	53
CKD	Silmän sisäiset lasiais	165	133	0	105	0	1	1	66	7	65	68	50	33
MAE	Imukuppiulosautto	514	133	0	133	0	4	4	29	0	0	133	4	3
PJA	Imusolmukkeiden tutkimu	150	118	0	118	0	1	1	63	3	8	110	12	9
NDM	Käden jännetuppi-/muut	116	116	0	112	0	1	1	56	98	76	40	82	60
NGF	Polven nivelkalvo/nive	166	116	0	112	0	1	1	42	95	59	57	80	49
JAH	Vatsaontelo,tutkimuslei	556	115	0	114	4	5	3	55	21	37	78	70	49
KED	Eturauhasen liikakasvun	280	113	0	109	0	3	2	71	7	113	0	97	64
LEF	Kohtu-/emätinlaskeutuma	224	113	0	111	0	2	2	65	30	0	113	155	148
JD_2	Mahalaukun tähytykset	422	112	0	107	2	4	2	52	30	60	52	54	16
MBC	Synnytysvaurioiden korj	430	112	0	112	0	4	4	28	0	0	112	9	6
QDB	Alaraajojen haavojen om	1 042	112	0	84	6	9	7	67	2	68	44	41	14
KCD	Virtsarakon osien tai m	278	109	0	93	0	3	1	73	5	91	18	41	37
NHJ	Jalkaterän/varpaiden mu	248	101	0	101	0	3	2	46	6	61	40	13	13
KBV	Muita virtsanjohtimien	318	100	0	84	2	3	2	63	13	56	44	94	26
NDJ	Ranne/kämmen/sormimurt	145	100	0	98	0	1	1	42	25	56	44	74	13
UJK	Sappi- ja haimatietähys	348	99	0	84	0	4	3	67	0	45	54	44	20
FX_	Sydämen ja suurten suon	419	95	0	91	0	4	3	60	8	47	48	41	17
JFB	Ohut- ja paksusuolen ty	709	94	0	94	4	8	6	68	0	47	47	32	20
NBL	Olkapään/-varren lihas-	98	94	0	92	0	1	1	57	91	63	31	101	70
WX4	Yleisanestesia	358	93	0	68	1	4	2	12	17	43	50	35	20

Toimenpiteelliset hoitojaksot 2010 - Vårdperioder med åtgärder 2010

Liitetaulukko Bilagetabell 8

Sairaanhoitopiirien yleisimmät toimenpideryhmät hoitojakson mukaan - Åtgärdsgrupper per sjukvårdsdistrikt efter vårdperiod

Nomeskon suomalaisen version mukaan - Enligt Nomeskos finska version

		Hoito- päivät	Hoito- jaksot	Muu pää- tai sivu- toimenpide	Potilaat	Kuolleet	Hoitoajan keskiarvo	Hoitoajan mediaani	Keski- ikä	Yhden päivän aikana %	Hoito- jaksoja miehillä	Hoito- jaksoja naisilla	Jonotus- ajan keski- arvo	Jonotus- ajan mediaani
													Åtgärder hos kvinnor	Medel- väntetid
		Vård- Vårddygn	perioder	Tillägskod för åtgärd	Patienter	Döda	Medel- vårdtid	Median- vårdtid	Medel ålder	Ett dygn %	Åtgärder hos män	hos kvinnor	Medel- väntetid	Median- väntetid
QBE	Vartaloiho/subkutis,muu	99	91	0	88	0	1	1	44	82	61	30	60	36
FNA	ITA liittämiset	712	88	0	88	1	8	8	69	0	73	15	1	1
DH_5	Nenäväliseinän toimenpi	86	86	0	86	0	1	1	42	91	65	21	167	139
LCB	Kohtumuutosten poistot	97	85	0	84	0	1	1	49	89	0	85	72	62
LAF	Munanjohtimen/munasarja	148	84	0	84	0	2	1	52	12	0	84	134	132
NHG	Nilkka/jalkateränivelmu	100	84	0	84	0	1	1	60	80	24	60	148	154
PJD	Imusolmukkeiden poistot	214	83	0	75	0	3	1	51	48	34	49	18	12
JDF	Mahalaukun pienennys, l	170	81	0	80	0	2	2	46	0	27	54	101	77
KGH	Siittimen korjaavat/muo	106	78	0	76	0	1	1	43	79	78	0	76	58
NGE	Polven nivelside- ja ka	78	76	0	76	0	1	1	29	93	49	27	64	32
ABC	Selkädin/hermojuurideko	194	73	0	72	0	3	2	48	3	45	28	40	27
QBB	Vartalon ihoaavojen om	504	68	0	58	0	7	5	66	7	40	28	12	7
KC_2	Virtsarakon tähytykset	192	67	0	62	0	3	1	62	51	36	31	81	65
EBA	Hampaiden poistot	69	66	0	65	0	1	1	28	86	38	28	235	195
NHL	Nilkan ja jalkaterän li	83	66	0	65	0	1	1	41	45	41	25	89	58
NCJ	Kyynärvarren murtumalei	122	65	0	63	0	2	1	43	14	25	40	68	1
NHK	Jalkaterän luuleikkauks	100	64	0	64	0	2	1	52	91	16	48	132	139
LEG	Virtsankarkailuleikkaus	65	63	0	62	0	1	1	60	76	0	63	119	99
NGJ	Sääri/polvilumpiomurtum	353	62	0	59	0	6	4	51	0	32	30	12	5
HAC	Rintarauhasen poistot k	101	61	0	59	0	2	1	63	7	3	58	21	11
DM_3	Poskionteloiden kirurgi	65	60	0	58	0	1	1	48	70	32	28	110	103
KFD	Kivespussin poistoleikk	63	60	0	60	0	1	1	52	85	60	0	81	56
JAF	Napatyrän leikkaukset	88	59	0	59	0	2	1	50	66	35	24	73	59
NBJ	Olkapään/olkavarren mur	193	59	0	58	0	3	1	45	10	24	35	50	29
LCH	Raskauden keskeyttämis	67	58	0	58	0	1	1	31	59	0	58	3	2
LGA	Naisen sterilisaatiolei	73	56	0	55	0	1	1	38	89	0	56	183	156
NDL	Käden jänne- ja lihasle	77	56	0	54	0	1	1	45	59	39	17	95	61
BAA	Kilpirauhasen leikkauks	96	53	0	50	0	2	1	53	0	11	42	46	34
AAB	Aivokasvain ja aivomuut	329	52	0	51	0	6	5	54	0	27	25	14	13

Toimenpiteelliset hoitajakset 2010 - Vårdperioder med åtgärder 2010

Liitetaulukko Bilagetabell 8

Sairaanhoitopiirien yleisimmät toimenpideryhmät hoitajakson mukaan - Åtgärdsgrupper per sjukvårdsdistrikt efter vårdperiod

Nomeskon suomalaisen version mukaan - Enligt Nomeskos finska version

		Hoito- päivät	Hoito- jaksot	Muu pää- tai sivu- toimenpide	Potilaat	Kuolleet	Hoitoajan keskiarvo	Hoitoajan mediaani	Keski- ikä	Yhden päivän aikana %	Hoito- jaksoja miehillä	Hoito- jaksoja naisilla	Jonotus- ajan keski- arvo	Jonotus- ajan mediaani
		Vård- Vårddygn	Vård- perioder	Tillägskod för åtgärd	Patienter	Döda	Medel- vårdtid	Median- vårdtid	Medel ålder	Ett dygn %	Åtgärder hos män	Åtgärder hos kvinnor	Medel- väntetid	Median- väntetid
NFH	Lonkkanivelen repositio	95	52	0	29	0	2	1	73	8	28	24	0	0
NAG	Selkärangan luudutuslei	324	51	0	50	0	6	6	56	0	17	34	70	55
NBE	Olkapään nivelkapseli/-	52	50	0	49	0	1	1	37	90	34	16	154	158
HAD	Rintarauhasen muodon ko	63	49	0	49	0	1	1	47	12	2	47	120	97
JHB	Peräpukama/limakalvopro	56	49	0	45	0	1	1	52	76	21	28	84	64
LAA	Munasarjan pistot ja tä	50	49	0	46	0	1	1	32	98	0	49	7	4
KEC	Eturauhasen/siemenrakku	174	45	0	44	0	4	4	63	2	45	0	40	39
JF_2	Ohut- ja paksusuolen tä	156	44	0	43	0	4	1	56	41	22	22	73	28
LDC	Osittaiset kohdunkaulan	44	43	0	42	0	1	1	39	98	0	43	48	49
WW_2	Muut immunologiset jat	162	43	0	39	0	4	3	49	21	14	29	3	1
JHA	Peräaukkobiopsiat/avauk	97	42	0	39	0	2	1	42	45	23	19	76	68
NFC	Lonkan tekoniivien uus	201	42	0	41	0	5	4	71	0	18	24	97	77
QDE	Alaraajaiho/subkut muut	305	42	0	39	0	7	5	61	31	19	23	45	19
AB_2	Muu selkäydin/hermojuur	243	41	0	40	2	6	5	45	5	12	29	5	3
NHU	Nilkka/jalkateräistute-	43	40	0	40	0	1	1	53	93	19	21	67	53
ABD	Selkäydin/juurileikk,ki	64	39	0	24	0	2	1	59	36	19	20	63	38
QAE	Pään/kaulan ihomuutospo	45	39	0	39	0	1	1	51	82	22	17	92	36
HAB	Rintarauhasen osittaise	46	38	0	38	0	1	1	57	55	0	38	46	13
AAF	Aivonestekierron säätel	174	36	0	25	0	5	3	61	0	21	15	24	15
NGU	Polven/säären istute-/f	48	35	0	34	0	1	1	48	83	22	13	110	74
WX3	Epiduraali- ja spinaali	195	33	0	33	0	6	4	32	0	3	30	4	3
AAD	Aivo- ja kalloammojen	90	32	0	29	2	3	2	73	6	27	5	2	2
JGB	Peräsuolen tyvistysleik	227	31	0	31	0	7	5	69	0	16	15	47	34
KFH	Kivesten/lisäkivesten/s	32	31	0	31	0	1	1	7	90	31	0	123	114
BBA	Lisäkilpirauhasten leik	36	30	0	29	0	1	1	63	0	9	21	66	63
LC_2	Kohdun tähytykset	30	30	0	30	0	1	1	46	93	0	30	48	39
NX_2	Tuki- ja liikuntaelinte	36	30	0	21	0	1	1	12	80	11	19	17	17
KAT	Munuaiskivien kehonulko	31	29	0	22	0	1	1	60	86	14	15	29	27
KA_5	Muu munuaisten pientoim	69	29	0	22	0	2	1	65	17	13	16	223	355

Toimenpiteelliset hoitajakset 2010 - Vårdperioder med åtgärder 2010

Liitetaulukko Bilagetabell 8

Sairaanhoitopiirien yleisimmät toimenpideryhmät hoitajakson mukaan - Åtgärdsgrupper per sjukvårdsdistrikt efter vårdperiod

Nomeskon suomalaisen version mukaan - Enligt Nomeskos finska version

			Muu pää- tai sivu- toimenpide	Potilaat	Kuolleet	Hoitoajan keskiarvo	Hoitoajan mediaani	Keski- ikä	Yhden päivän aikana %	Hoito- jaksoja miehillä	Hoito- jaksoja naisilla	Jonotus- ajan keski- arvo	Jonotus- ajan mediaani	
	Hoito- päivät	Hoito- jakset												
		Vård- Vårddygn	Tillägskod för åtgärd	Patienter	Döda	Medel- vårdtid	Median- vårdtid	Medel ålder	Ett dygn %	Åtgärder hos män	Åtgärder hos kvinnor	Medel- väntetid	Median- väntetid	
KDV	Muita virtsaputken leik	66	29	0	28	0	2	2	68	17	27	2	46	29
PD_2	Aortan alaosan ja lonkk	58	29	0	29	0	2	1	74	21	18	11	0	0
EDC	Alaleuan korjaamisleikk	49	28	0	28	0	2	2	34	4	9	19	73	73
FMD	Aorttaläpän proteesilei	304	28	0	28	0	11	8	70	0	17	11	2	2
JAD	Arpityrän leikkaukset	71	28	0	28	0	3	2	60	14	15	13	69	53
LAC	Munasarjamuutosten pois	47	28	0	28	0	2	2	31	18	0	28	98	63
NDG	Ranne-/käsinivelien muo	28	28	0	28	0	1	1	56	86	14	14	118	113
XX_2	Muut paikantamattomat t	47	28	0	26	0	2	1	23	43	14	14	50	48
GD_	Keuhkojen diagnostinen	145	26	0	18	0	6	2	38	12	23	3	83	83
HAE	Rinnan korjaus poiston/	80	24	0	23	0	3	4	51	17	0	24	97	84
JHD	Peräaukon sulkijalihaks	53	24	0	19	0	2	2	48	21	15	9	30	11
FNC	Sepelvaltimo-ohitus las	192	23	0	23	0	8	8	72	0	16	7	0	0
KFC	Kivesten/siemenjohtimie	50	23	0	23	1	2	1	57	22	23	0	82	42
MA_2	Muu rask ja synny aikai	28	23	0	22	0	1	1	26	4	0	23	0	0
ENC	Nielu/ymp pehmytkudosko	22	22	0	22	0	1	1	48	91	19	3	151	138
JBC	Gastroesophageaalisen re	126	22	0	22	1	6	1	47	55	13	9	78	80
PFH	Ohitukset a.fem/popl sä	192	21	0	20	0	9	8	78	0	13	8	0	0
R41	Terapiat	150	21	0	15	0	7	2	32	5	9	12	69	54
CC_2	Muut kyynelrauhas ja ky	20	20	0	17	0	1	1	8	100	13	7	92	74
ELB	Sylkirauhasen tutkimus-	29	20	0	20	0	1	1	58	5	13	7	95	97
JFG	Suoliavanteen/säiliöava	99	20	0	20	0	5	3	57	0	13	7	68	43
NB_2	Olkapään ja olkavarren	20	20	0	18	0	1	1	55	95	9	11	32	20
CEC	Silmälihasten transpos	19	19	0	19	0	1	1	22	95	6	13	110	112
FX_2	Elektrokardiografia	47	19	0	19	0	3	2	51	26	8	11	87	65
GAA	Rintaontelon tähystykse	74	19	0	19	0	4	3	53	0	12	7	4	4
KAC	Munuaisen poistot	109	19	0	19	0	6	5	62	0	10	9	34	42
LBE	Munanjohtimien poistot	33	19	0	19	0	2	1	31	5	0	19	133	100
LC_3	Muut kohdun toimenpitee	19	19	0	19	0	1	1	39	95	0	19	50	45
NHM	Jalkaterän muut pehmytk	20	19	0	18	0	1	1	52	89	8	11	71	57

Toimenpiteelliset hoitajakset 2010 - Vårdperioder med åtgärder 2010

Liitetaulukko Bilagetabell 8

Sairaanhoitopiirien yleisimmät toimenpideryhmät hoitajakson mukaan - Åtgärdsgrupper per sjukvårdsdistrikt efter vårdperiod

Nomeskon suomalaisen version mukaan - Enligt Nomeskos finska version

		Hoito- päivät	Hoito- jakset	Muu pää- tai sivu- toimenpide	Potilaat	Kuolleet	Hoitoajan keskiarvo	Hoitoajan mediaani	Keski- ikä	Yhden päivän aikana %	Hoito- jaksoja miehillä	Hoito- jaksoja naisilla	Jonotus- ajan keski- arvo	Jonotus- ajan mediaani
QCE	Yläraajaiho/subkutismuu	34	19	0	19	0	2	1	43	68	10	9	92	67
AE_	Sähköstimulaatio ja säh	1 208	18	0	14	0	67	36	54	0	4	14	0	0
DH_7	Nenän muovaus tai rekon	18	18	0	18	0	1	1	43	78	9	9	228	224
GAB	Rintaontelon aukaisut	337	18	0	17	1	19	8	62	0	13	5	0	0
GC_2	Keuhkoputkien täyhystys	98	18	0	17	0	5	2	41	6	12	6	26	20
NFU	Lonkan/reiden istute-/k	127	18	0	17	0	7	2	58	33	11	7	150	131
PAF	Trombendarterektomiat,a	55	18	0	16	0	3	3	74	0	14	4	0	0
WX8	Tehohoito	62	18	0	10	0	3	1	3	50	11	7	15	10
NCU	Kyynä nivel/-varsi- ist	48	17	0	17	0	3	1	29	88	9	8	121	82
QBA	Vartalon biopsiat, aukai	33	17	0	13	0	2	1	29	47	5	12	42	37
CHD	Kammionesteulosvirtausl	21	16	0	15	0	1	1	69	6	6	10	37	38
DD_	Kuuloluiden leikkaukset	17	16	0	16	0	1	1	48	6	8	8	187	183
NBB	Olkapään tekoniivelleikk	49	16	0	16	0	3	3	69	6	5	11	131	108
NGK	Säären ja polvilumpion	31	16	0	14	0	2	2	29	19	12	4	117	88
PDG	Aneurysmakorjaukset,aor	173	16	0	16	1	11	9	73	0	12	4	10	10
QCB	Yläraajaihon ompelut/si	63	16	0	15	0	4	3	52	13	9	7	20	16
DQ_	Kurkunpään täyhystys	17	15	0	12	0	1	1	56	7	13	2	24	23
FPK	Sydämen toim seur laitt	15	15	0	15	0	1	1	53	100	7	8	38	27
KCV	Muita virtsarakon leikk	15	15	0	15	0	1	1	49	100	6	9	121	98
NDU	Ranteen/käden istute-/k	15	15	0	15	0	1	1	41	93	8	7	48	23
NGM	Polven/säären muut pehm	18	15	0	15	0	1	1	36	80	11	4	84	52
QBJ	Esteettiset vartalon ih	37	15	0	15	0	3	2	46	20	1	14	136	148
UJC	Ruokatorven täyhystykset	32	15	0	15	0	2	1	44	27	4	11	84	49
CGE	Sarveis-/kovakalvokudos	14	14	0	14	0	1	1	64	93	8	6	112	48
DH_3	Nenäontelon ja nenän ul	14	14	0	14	0	1	1	47	29	10	4	76	74
FX_4	Sydämen katetrisointi	41	14	0	14	0	3	2	36	0	8	6	85	83
GDA	Keuhkobiopsiat/keuhkon a	91	14	0	14	0	7	5	52	0	9	5	37	37
HAA	Rintarauhasen aukaisut/	15	14	0	14	0	1	1	50	93	0	14	34	32
JJ_2	Muut maksan toimenpitee	16	14	0	14	0	1	1	46	43	3	11	18	13

Toimenpiteelliset hoitajakset 2010 - Vårdperioder med åtgärder 2010

Liitetaulukko Bilagetabell 8

Sairaanhoitopiirien yleisimmät toimenpideryhmät hoitajakson mukaan - Åtgärdsgrupper per sjukvårdsdistrikt efter vårdperiod

Nomeskon suomalaisen version mukaan - Enligt Nomeskos finska version

		Hoito- päivät	Hoito- jakset	Muu pää- tai sivu- toimenpide	Potilaat	Kuolleet	Hoitoajan keskiarvo	Hoitoajan mediaani	Keski- ikä	Yhden päivän aikana %	Hoito- jaksoja miehillä	Hoito- jaksoja naisilla	Jonotus- ajan keski- arvo	Jonotus- ajan mediaani
		Vård- Vårddygn	Vård- perioder	Tillägskod för åtgärd	Patienter	Döda	Medel- vårdtid	Median- vårdtid	Medel ålder	Ett dygn %	Åtgärder hos män	Åtgärder hos kvinnor	Medel- väntetid	Median- väntetid
NBF	Olkanivelen nivelkalvo/	15	14	0	14	0	1	1	62	86	10	4	103	102
NDE	Ranne-/käsinielkalvo	16	14	0	14	0	1	1	38	71	8	6	52	41
SAA	Suun ja hampaiston tutk	14	14	0	14	0	1	1	13	79	9	5	173	109
NBH	Olkapään nivelien repos	24	13	0	13	0	2	1	59	15	6	7	0	0
Keski-Pohjanmaan shp														
CJE	Kaihileikk uä-tekniikka	434	428	0	409	0	1	1	75	99	161	267	159	166
FN_	Sepelvaltimoiden diagno	710	314	0	304	1	2	1	65	47	193	121	33	23
NGD	Polven nivelkierukkalei	236	236	0	230	0	1	1	50	97	149	87	75	45
EMB	Nielurisojen/kitarisan	240	235	0	232	0	1	1	11	85	137	98	54	38
MCA	Keisarileikkaus	1 038	164	0	164	0	6	5	30	0	0	164	11	11
NGB	Polven tekonielleikkau	854	164	0	159	0	5	5	69	0	56	108	115	79
JAB	Nivustyrän leikkaukset	186	155	0	152	0	1	1	51	60	140	15	95	73
DC_3	Tärykalvo- ja välikorva	154	151	0	143	0	1	1	4	99	92	59	33	27
NFB	Lonkan tekonielleikkau	712	142	0	140	1	5	4	71	1	57	85	112	58
ACC	Ääreisherma toimintahäi	143	140	0	130	0	1	1	58	95	50	90	118	79
FNG	Sepelvaltimoiden av. ja	427	139	0	128	0	3	2	68	6	114	25	25	15
NGF	Polven nivelkalvo-/nive	148	133	0	132	0	1	1	41	94	64	69	108	58
JKA	Sappirakon leikkaukset	263	119	0	119	0	2	1	53	29	33	86	113	97
QAE	Pään/kaulan ihomuutospo	114	103	0	95	0	1	1	62	84	49	54	74	45
NBG	Olkapään nivelien muova	107	98	0	98	0	1	1	55	65	58	40	110	74
LEF	Kohtu-/emätinlaskeutuma	285	96	0	96	0	3	3	62	0	0	96	201	209
ABC	Selkädin/hermojuurideko	390	93	0	91	0	4	4	54	0	48	45	34	28
LCD	Kohdunpoistot	301	88	0	88	0	3	3	54	0	0	88	153	168
NGA	Polven/säären tutkimusl	96	88	0	87	0	1	1	41	86	49	39	84	40
JEA	Umpilisäkkeen poistot	269	85	0	85	0	3	2	35	0	42	43	37	6
EBA	Hampaiden poistot	129	82	0	75	0	2	1	32	95	27	55	162	133
LCA	Kohdun kudos-/limakalvo	92	79	0	75	0	1	1	54	70	0	79	33	17
NHG	Niikka/jalkateränivelmu	95	77	0	74	0	1	1	56	83	20	57	193	176
QBE	Vartaloiho/subkutis, muu	97	71	0	69	0	1	1	52	86	43	28	124	57
KED	Eturauhasen liikakasvun	174	68	0	61	0	3	2	71	0	68	0	51	37

Toimenpiteelliset hoitajakset 2010 - Vårdperioder med åtgärder 2010

Liitetaulukko Bilagetabell 8

Sairaanhoitopiirien yleisimmät toimenpideryhmät hoitajakson mukaan - Åtgärdsgrupper per sjukvårdsdistrikt efter vårdperiod

Nomeskon suomalaisen version mukaan - Enligt Nomeskos finska version

		Hoito- päivät	Hoito- jaksot	Muu pää- tai sivu- toimenpide	Potilaat	Kuolleet	Hoitoajan keskiarvo	Hoitoajan mediaani	Keski- ikä	Yhden päivän aikana %	Hoito- jaksoja miehillä	Hoito- jaksoja naisilla	Jonotus- ajan keski- arvo		Jonotus- ajan mediaani
													Medel- väntetid	Median- väntetid	
			Vård- Vårddygn	Tillägskod för åtgärd	Patienter	Döda	Medel- värdtid	Median- värdtid	Medel ålder	Ett dygn %	Åtgärder hos män	Åtgärder hos kvinnor	Medel- väntetid	Median- väntetid	
MAE	Imukuppiulosautto	276	61	0	61	0	5	4	29	0	0	61	6	5	
FPE	Pysyvä tahdistin,johdin	180	59	0	59	0	3	2	75	12	33	26	28	16	
JFB	Ohut- ja paksusuolen ty	468	58	0	57	2	8	6	67	0	29	29	31	15	
NDJ	Ranne/kämmen/sormimurtu	84	58	0	55	0	1	1	49	16	29	29	4	2	
NHJ	Jalkaterän/varpaiden mu	186	57	0	55	0	3	2	45	0	31	26	2	2	
NFJ	Reisiluun murtumaleikka	309	56	0	56	0	6	4	78	0	18	38	13	4	
JAH	Vatsaontelo,tutkimuslei	343	54	0	54	3	6	2	45	9	23	31	88	33	
HAB	Rintarauhasen osittaise	65	51	0	46	0	1	1	51	27	0	51	33	18	
KFD	Kivespussin poistoleikk	52	51	0	50	0	1	1	46	90	51	0	155	184	
AA_	Pään diagnostinen radio	230	49	0	46	1	5	2	45	27	31	18	460	324	
GD_	Keuhkoijien diagnostinen	322	49	0	44	2	7	4	40	10	29	20	23	20	
PHD	Laskimoiden poistot	48	48	0	45	0	1	1	50	96	12	36	223	212	
CKD	Silmän sisäiset lasiais	134	46	0	36	0	3	2	62	11	29	17	61	62	
NBL	Olkapään/-varren lihas-	59	46	0	45	0	1	1	57	39	31	15	45	23	
NDM	Käden jännetuppi-/muut	46	44	0	42	0	1	1	57	98	25	19	187	175	
WX7	Hengityksen tukeminen	254	43	0	38	1	6	3	55	0	19	24	77	54	
JD_2	Mahalaukun tähytykset	47	41	0	40	0	1	1	29	73	13	28	71	73	
JHB	Peräpukama/limakalvopro	53	41	0	41	0	1	1	51	46	17	24	138	110	
KGH	Siittimen korjaavat/muo	63	41	0	41	0	2	1	31	80	41	0	124	109	
LC_2	Kohdun tähytykset	43	41	0	41	0	1	1	50	93	0	41	61	24	
MBA	Synnytyksen/keskenmenon	63	40	0	37	0	2	1	29	38	0	40	6	4	
QCE	Yläraajaiho/subkutismuu	45	40	0	40	0	1	1	46	90	14	26	105	78	
NBJ	Olkapään/olkavarren mur	133	39	0	36	0	3	2	55	5	17	22	11	4	
NFH	Lonkkanivelen repositio	75	39	0	32	0	2	1	73	3	16	23	0	0	
NBA	Olkapää/olkavarsieksplo	37	36	0	34	0	1	1	52	78	23	13	110	91	
HAC	Rintarauhasen poistot k	98	33	0	32	0	3	3	62	0	0	33	13	13	
NGE	Polven nivelside- ja ka	38	33	0	33	0	1	1	30	58	22	11	48	29	
DH_5	Nenäväliseinän toimenpi	33	32	0	32	0	1	1	39	84	20	12	140	118	
JF_2	Ohut- ja paksusuolen tä	37	32	0	32	0	1	1	30	69	13	19	87	36	

Toimenpiteelliset hoitajakset 2010 - Vårdperioder med åtgärder 2010

Liitetaulukko Bilagetabell 8

Sairaanhoitopiirien yleisimmät toimenpideryhmät hoitajakson mukaan - Åtgärdsgrupper per sjukvårdsdistrikt efter vårdperiod

Nomeskon suomalaisen version mukaan - Enligt Nomeskos finska version

		Hoito- päivät	Hoito- jaksot	Muu pää- tai sivu- toimenpide	Potilaat	Kuolleet	Hoitoajan keskiarvo	Hoitoajan mediaani	Keski- ikä	Yhden päivän aikana %	Hoito- jaksoja miehillä	Hoito- jaksoja naisilla	Jonotus- ajan keski- arvo	Jonotus- ajan mediaani
		Vård- Vårddygn	Vård- perioder	Tillägskod för åtgärd	Patienter	Döda	Medel- vårdtid	Median- vårdtid	Medel ålder	Ett dygn %	Åtgärder hos män	Åtgärder hos kvinnor	Medel- väntetid	Median- väntetid
NHL	Nilkan ja jalkaterän li	40	32	0	32	0	1	1	47	63	21	11	161	86
NDG	Ranne-/käsivelielin muo	37	31	0	31	0	1	1	56	48	13	18	141	95
NDL	Käden jänne- ja lihasle	45	31	0	27	0	2	1	41	45	24	7	45	20
NFC	Lonkan tekoniivelielin uus	143	31	0	29	0	5	4	72	0	17	14	82	53
FX_	Sydämen ja suurten suon	393	30	0	28	0	13	3	40	0	13	17	171	154
LEG	Virtsankarkailuleikkaus	33	30	0	29	0	1	1	55	50	0	30	100	83
HAD	Rintarauhasen muodon ko	67	29	0	29	0	2	2	49	3	0	29	202	230
JAF	Napatyrän leikkaukset	35	29	0	29	0	1	1	44	62	15	14	130	90
JX_	Muu vatsaontelon elinte	148	29	0	26	0	5	1	37	17	22	7	148	8
PH_2	Muut laskimoiden toimen	373	29	0	27	0	13	9	47	10	17	12	31	12
LAF	Munanjohtimen/munasarja	84	27	0	27	0	3	2	51	0	0	27	117	98
NGJ	Sääri/polvilumpiomurtum	132	26	0	23	0	5	3	59	0	13	13	15	18
BAA	Kilpirauhasen leikkauks	40	25	0	24	0	2	2	49	0	3	22	46	35
NAG	Selkärangan luudutuslei	141	25	0	23	0	6	4	56	0	12	13	101	99
NCJ	Kyynärvarren murtumalei	74	25	0	22	0	3	2	47	4	13	12	4	5
KCD	Virtsarakon osien tai m	46	24	0	21	0	2	1	70	0	19	5	38	25
LCB	Kohtumuutosten poistot	29	24	0	24	0	1	1	49	83	0	24	85	46
NDU	Ranteen/käden istute-/k	27	24	0	24	0	1	1	43	88	17	7	34	18
PJD	Imusolmukkeiden poistol	86	24	0	24	0	4	3	54	17	12	12	15	11
FNA	ITA liittämiset	169	23	0	23	0	7	7	67	0	18	5	22	11
JDF	Mahalaukun pienennys, l	44	23	0	23	0	2	2	48	0	8	15	87	66
KC_2	Virtsarakon tähytykset	51	23	0	23	0	2	1	60	26	13	10	43	33
CC_2	Muut kyynelrauhas ja ky	22	22	0	21	0	1	1	46	100	6	16	198	186
NBF	Olkaniivelen nivelkalvo/	23	22	0	22	0	1	1	51	77	15	7	91	47
NHU	Nilkka/jalkateräistute-	53	22	0	22	0	2	1	51	77	8	14	115	63
FPB	Muu supravent rytmihäir	34	21	0	21	0	2	1	57	5	11	10	200	181
LAC	Munasarjumuutosten pois	27	21	0	21	0	1	1	31	0	0	21	113	73
PAF	Trombendarterektomia,t,a	63	21	0	18	0	3	3	73	0	13	8	25	15
QDE	Alaraajaiho/subkut muut	44	21	0	20	0	2	1	50	71	9	12	52	24

Toimenpiteelliset hoitajakset 2010 - Vårdperioder med åtgärder 2010

Liitetaulukko Bilagetabell 8

Sairaanhoitopiirien yleisimmät toimenpideryhmät hoitajakson mukaan - Åtgärdsgrupper per sjukvårdsdistrikt efter vårdperiod

Nomeskon suomalaisen version mukaan - Enligt Nomeskos finska version

		Hoito- päivät	Hoito- jakset	Muu pää- tai sivu- toimenpide	Potilaat	Kuolleet	Hoitoajan keskiarvo	Hoitoajan mediaani	Keski- ikä	Yhden päivän aikana %	Hoito- jaksoja miehillä	Hoito- jaksoja naisilla	Jonotus- ajan keski- arvo	Jonotus- ajan mediaani
		Vård- Vårddygn	Vård- perioder	Tillägskod för åtgärd	Patienter	Döda	Medel- vårdtid	Median- vårdtid	Medel ålder	Ett dygn %	Åtgärder hos män	Åtgärder hos kvinnor	Medel- väntetid	Median- väntetid
SFA	Paikkaushoito suoralla	21	21	0	21	0	1	1	19	95	11	10	103	116
FP_2	Muut rytmi-/johtumishäi	22	20	0	19	0	1	1	46	55	9	11	66	48
JBC	Gastroesophageaalisen re	49	20	0	20	0	2	2	50	0	8	12	94	71
NX_2	Tuki- ja liikuntaelinte	20	20	0	12	0	1	1	14	95	10	10	9	8
ECA	len/hammasharjannepoist	19	19	0	18	0	1	1	43	100	9	10	112	51
NGU	Polven/säären istute-/f	30	19	0	18	0	2	1	41	53	11	8	115	94
JGB	Peräsuolen typistysleik	143	18	0	17	0	8	8	68	0	12	6	31	14
NBE	Olkapään nivelkapseli/-	20	18	0	18	0	1	1	41	56	13	5	99	30
NHF	Nilkan/jalkaterän nivel	21	17	0	17	0	1	1	42	82	12	5	159	84
AB_2	Muu selkäydin/hermojuur	48	16	0	6	0	3	4	10	25	8	8	0	0
NBU	Olkapää/-varsi,istute-/	16	16	0	16	0	1	1	46	100	11	5	50	41
HAE	Rinnan korjaus poiston/	59	15	0	15	0	4	4	57	7	0	15	228	232
LAE	Munasarjojen poistot	52	15	0	15	0	4	3	57	0	0	15	74	34
LC_3	Muut kohdun toimenpitee	15	15	0	15	0	1	1	39	100	0	15	53	34
NFL	Reiden lihas- ja jännel	44	15	0	15	0	3	3	44	13	9	6	33	23
QDG	Alaraajojen kroon haav/	103	15	0	13	0	7	7	59	0	8	7	18	12
AAB	Aivokasvain ja aivomuut	102	14	0	14	0	7	7	56	0	6	8	49	34
JCA	Ruokatorven aukaisu/pai	17	14	0	4	0	1	1	9	21	12	2	15	15
KFH	Kivesten/lisäkivesten/s	42	14	0	14	0	3	1	19	50	14	0	132	130
LCH	Raskauden keskeyttämis	16	14	0	14	0	1	1	26	64	0	14	3	2
NGM	Polven/säären muut pehm	27	14	0	13	0	2	1	49	36	7	7	86	64
NH_2	Muut nilkan ja jalkater	14	14	0	6	0	1	1	6	100	7	7	40	15
DM_3	Poskionteloiden kirurgi	17	13	0	13	0	1	1	43	46	4	9	121	44
EDC	Alaleuan korjaamisleikk	32	13	0	12	0	3	2	40	8	7	6	156	67
NHQ	Nilkan/jalkaterän amput	48	13	0	9	0	4	2	69	8	7	6	12	13
JAD	Arpityrän leikkaukset	38	12	0	12	0	3	3	68	8	3	9	98	69
LGA	Naisen sterilisaatiolei	20	12	0	12	0	2	1	38	75	0	12	146	67
NCL	Kyynärvarren lihas- ja	14	12	0	12	0	1	1	44	83	8	4	39	21
NF_	Lonkan ja reiden diagno	40	12	0	5	0	3	1	5	58	2	10	34	34

Toimenpiteelliset hoitokasot 2010 - Vårdperioder med åtgärder 2010

Liitetaulukko Bilagetabell 8

Sairaanhoitopiirien yleisimmät toimenpideryhmät hoitokasnon mukaan - Åtgärdsgrupper per sjukvårdsdistrikt efter vårdperiod

Nomeskon suomalaisen version mukaan - Enligt Nomeskos finska version

		Hoito- päivät	Hoito- kasnot	Muu pää- tai sivu- toimenpide	Potilaat	Kuolleet	Hoitoajan keskiarvo	Hoitoajan mediaani	Keski- ikä	Yhden päivän aikana %	Hoito- kasnoja miehillä	Hoito- kasnoja naisilla	Jonotus- ajan keski- arvo	Jonotus- ajan mediaani
		Vård- Vårddygn	Vård- perioder	Tillägskod för åtgärd	Patienter	Döda	Medel- vårdtid	Median- vårdtid	Medel ålder	Ett dygn %	Åtgärder hos män	Åtgärder hos kvinnor	Medel- väntetid	Median- väntetid
NGT	Polven/säären erityiset	18	12	0	10	0	2	1	63	50	5	7	18	19
AAD	Aivo- ja kallovammojen	48	11	0	9	0	4	4	74	0	8	3	1	1
JHA	Peräaukkobiopsiat/avauk	16	11	0	11	0	2	1	44	55	7	4	72	45
Pohjois-Pohjanmaan shp														
GD_	Keuhkojen diagnostinen	17 308	3 549	0	3 049	118	5	3	60	5	2 031	1 518	*	*
MA_3	Muut raskauden ja synny	7 585	2 209	0	2 209	0	3	3	29	0	0	2 209	*	*
CJE	Kaihileikk uä-tekniikka	2 213	2 189	0	1 935	0	1	1	73	99	911	1 278	*	*
AA_	Pään diagnostinen radio	11 793	1 927	0	1 760	42	6	3	50	14	1 034	893	*	*
EMB	Nielurisojen/kitarisan	1 360	1 285	0	1 279	0	1	1	13	86	669	616	*	*
JX_	Muu vatsaontelon elinte	5 629	1 275	0	1 183	9	4	3	53	7	620	655	*	*
DC_3	Tärykalvo- ja välikorva	1 255	1 240	0	1 153	0	1	1	5	98	756	484	*	*
WX3	Epiduraali- ja spinaali	5 116	1 187	0	1 171	2	4	3	32	0	58	1 129	*	*
ACC	Ääreisherma toimintahäi	1 037	997	0	871	0	1	1	52	93	352	645	*	*
JAB	Nivustyrän leikkaukset	1 233	960	0	955	0	1	1	49	62	854	106	*	*
NGD	Polven nivelkierukkalei	850	826	0	820	0	1	1	48	93	485	341	*	*
NFB	Lonkan tekonivelleikkau	3 548	765	0	748	3	5	4	70	0	300	465	*	*
WX2	Johtopuudutukset	2 533	727	0	726	0	4	3	30	0	12	715	*	*
FN_	Sepelvaltimoiden diagno	2 315	710	0	699	6	3	2	65	10	432	278	*	*
NGB	Polven tekonivelleikkau	3 466	692	0	673	0	5	5	68	0	229	463	*	*
NGF	Polven nivelkalvo-/nive	707	668	0	658	0	1	1	46	90	309	359	*	*
EBA	Hampaiden poistot	1 156	657	0	591	0	2	1	34	93	327	330	*	*
FX_	Sydämen ja suurten suon	6 723	637	0	596	12	11	5	55	4	362	275	*	*
MCA	Keisarileikkaus	3 587	637	0	637	1	6	4	30	0	0	637	*	*
ABC	Selkädin/hermojuurideko	1 842	606	0	587	0	3	3	53	1	326	280	*	*
WX7	Hengityksen tukeminen	2 869	589	0	549	3	5	3	42	7	270	319	*	*
JKA	Sappirakon leikkaukset	1 403	588	0	585	1	2	1	52	24	177	411	*	*
FNG	Sepelvaltimoiden av. ja	2 012	587	0	553	8	3	3	66	1	400	187	*	*
FP_2	Muut rytmijohdumishäi	794	573	0	481	0	1	1	63	58	368	205	*	*
JEA	Umpilisäkkeen poistot	1 462	508	0	508	0	3	2	32	0	266	242	*	*

Toimenpiteelliset hoitokasot 2010 - Vårdperioder med åtgärder 2010

Liitetaulukko Bilagetabell 8

Sairaanhoitopiirien yleisimmät toimenpideryhmät hoitokasnon mukaan - Åtgärdsgrupper per sjukvårdsdistrikt efter vårdperiod

Nomeskon suomalaisen version mukaan - Enligt Nomeskos finska version

		Hoito- päivät	Hoito- kasnot	Muu pää- tai sivu- toimenpide	Potilaat	Kuolleet	Hoitoajan keskiarvo	Hoitoajan mediaani	Keski- ikä	Yhden päivän aikana %	Hoito- kasnoja miehillä	Hoito- kasnoja naisilla	Jonotus- ajan keski- arvo	Jonotus- ajan mediaani
		Vård- Vårddygn	Vård- perioder	Tillägskod för åtgärd	Patienter	Döda	Medel- vårdtid	Median- vårdtid	Medel ålder	Ett dygn %	Åtgärder hos män	Åtgärder hos kvinnor	Medel- väntetid	Median- väntetid
PA_	Aortankaaresta läht val	1 502	498	0	494	0	3	3	64	4	240	258	*	*
LCD	Kohdunpoistot	1 710	496	0	496	0	3	3	53	1	0	496	*	*
NBG	Olkapään nivelien muova	459	417	0	412	0	1	1	53	75	227	190	*	*
NHG	Nilkka/jalkateränivelmu	559	397	0	366	0	1	1	58	61	116	281	*	*
QAE	Pään/kaulan ihomuutospo	416	371	0	344	0	1	1	58	80	189	182	*	*
QBE	Vartaloiho/subkutis, muu	471	365	0	341	0	1	1	45	78	180	185	*	*
NHJ	Jalkaterän/varpaiden mu	1 225	353	0	348	0	4	3	46	3	179	174	*	*
KC_2	Virtsarakon tähytykset	584	351	0	301	0	2	1	64	65	221	130	*	*
PH_2	Muut laskimoiden toimen	3 853	330	0	270	18	12	7	52	11	165	165	*	*
NA_	Selän ja kaulan diagnos	1 088	316	0	307	0	3	2	50	15	153	163	*	*
LCA	Kohdun kudos-/limakalvo	367	315	0	307	0	1	1	49	72	0	315	*	*
NDM	Käden jännetuppi-/muut	339	312	0	300	0	1	1	51	87	153	159	*	*
NGE	Polven nivelside- ja ka	341	302	0	295	0	1	1	33	81	183	119	*	*
DM_	Nenän sivuonteloiden di	1 778	287	0	272	2	6	4	53	2	142	145	*	*
WX6	Katetrin käyttö puudutu	1 271	280	0	280	2	5	4	28	0	4	276	*	*
PHD	Laskimoiden poistot	291	276	0	260	0	1	1	51	51	71	205	*	*
FPE	Pysyvä tahdistin, johdin	838	267	0	264	2	3	1	74	4	134	133	*	*
LEF	Kohtu-/emätinlaskeutuma	808	267	0	265	0	3	3	63	1	0	267	*	*
NDJ	Ranne/kämmen/sormimurtu	383	254	0	252	0	2	1	41	46	150	104	*	*
NFJ	Reisiluun murtumaleikka	1 433	253	0	237	5	6	4	72	1	86	167	*	*
NBL	Olkapään/-varren lihas-	287	246	0	242	0	1	1	56	70	164	82	*	*
NCJ	Kyynärvarren murtumalei	507	239	0	232	0	2	1	41	18	113	126	*	*
QDB	Alaraajojen haavojen om	2 345	239	0	198	1	10	7	56	4	128	111	*	*
KED	Eturauhasen liikakasvun	736	233	0	229	2	3	3	70	14	233	0	*	*
CKD	Silmän sisäiset lasiais	636	231	0	172	0	3	2	62	16	118	113	*	*
MAE	Imukoppiulosautto	1 008	231	0	231	0	4	4	29	0	0	231	*	*
JAH	Vatsaontelo, tutkimuslei	1 130	230	0	228	12	5	2	47	22	57	173	*	*
NHL	Nilkan ja jalkaterän li	274	223	0	217	0	1	1	45	60	105	118	*	*
HAC	Rintarauhasen poistot k	581	203	0	201	0	3	3	60	34	4	199	*	*
JFB	Ohut- ja paksusuolen ty	1 896	202	0	202	9	9	7	65	0	98	104	*	*

Toimenpiteelliset hoitokasot 2010 - Vårdperioder med åtgärder 2010

Liitetaulukko Bilagetabell 8

Sairaanhoitopiirien yleisimmät toimenpideryhmät hoitokasnon mukaan - Åtgärdsgrupper per sjukvårdsdistrikt efter vårdperiod

Nomeskon suomalaisen version mukaan - Enligt Nomeskos finska version

		Hoito- päivät	Hoito- kasnot	Muu pää- tai sivu- toimenpide	Potilaat	Kuolleet	Hoitoajan keskiarvo	Hoitoajan mediaani	Keski- ikä	Yhden päivän aikana %	Hoito- kasnoja miehillä	Hoito- kasnoja naisilla	Jonotus- ajan	Jonotus- ajan
													keski- arvo	mediaani
		Vård- Vårddygn		Tillägskod för åtgärd	Patienter	Döda	Medel- vårdtid	Median- vårdtid	Medel ålder	Ett dygn %	Åtgärder hos män	Åtgärder hos kvinnor	Medel- väntetid	Median- väntetid
KH_	Virtsateiden diagnostin	666	202	0	193	0	3	3	37	6	115	87	*	*
NBF	Olkanivelen nivelkalvo/	243	196	0	195	0	1	1	51	72	95	101	*	*
FNA	ITA liittämiset	1 582	195	0	195	3	8	8	67	1	153	42	*	*
PD_2	Aortan alaosan ja lonkk	409	193	0	184	0	2	2	72	4	124	69	*	*
BAA	Kilpirauhasen leikkauks	643	192	0	187	0	3	3	54	0	30	162	*	*
FB_	Keuhkovaltimoiden diagn	1 113	188	0	184	8	6	5	64	1	82	106	*	*
NBJ	Olkapään/olkavarren mur	506	184	0	177	0	3	2	38	18	96	88	*	*
NDL	Käden jänne- ja lihasle	248	181	0	170	0	1	1	42	60	132	49	*	*
DH_5	Nenäväliseinän toimenpi	188	180	0	180	0	1	1	43	73	130	50	*	*
KCD	Virtsarakon osien tai m	601	176	0	133	0	3	3	71	5	140	36	*	*
WW_3	Vartalon radiologia	682	176	0	173	2	4	3	64	9	113	63	*	*
NGA	Polven/säären tutkimusl	228	174	0	174	0	1	1	40	77	90	84	*	*
JD_2	Mahalaukun tähytykset	459	173	0	166	3	3	1	29	66	82	91	*	*
JAF	Napatyrän leikkaukset	220	172	0	172	0	1	1	46	66	117	55	*	*
KGH	Siittimen korjaavat/muo	203	171	0	171	0	1	1	31	85	171	0	*	*
MBA	Synnytyksen/keskenmenon	254	167	0	163	0	2	1	31	46	0	167	*	*
QDG	Alaraajojen kroon haav/	1 472	164	0	118	1	9	7	64	3	105	59	*	*
NBE	Olkapään nivelkapseli/-	189	159	0	155	0	1	1	37	71	121	38	*	*
CBB	Paikallisten silmäluomi	432	157	0	154	0	3	1	59	94	46	111	*	*
LEG	Virtsankarkailuleikkaus	207	157	0	155	0	1	1	56	67	0	157	*	*
NH_	Nilkan ja jalkaterän di	509	156	0	152	0	3	2	48	14	83	73	*	*
NAG	Selkärangan luudutuslei	755	153	0	152	0	5	3	50	1	83	70	*	*
HAB	Rintarauhasen osittaise	274	152	0	143	0	2	1	53	55	2	150	*	*
NGJ	Sääri/polvilumpiomurtum	821	149	0	136	1	6	5	45	2	84	65	*	*
LGA	Naisen sterilisaatiolei	149	142	0	142	0	1	1	37	94	0	142	*	*
GA_3	Rintaont sein, keuhkop	1 062	141	0	120	9	8	6	68	3	80	61	*	*
KFD	Kivespussin poistoleikk	147	140	0	139	0	1	1	49	80	140	0	*	*
LAF	Munanjohtimen/munasarja	334	137	0	137	0	2	2	47	4	0	137	*	*
JHB	Peräpukama/limakalvopro	178	136	0	135	0	1	1	51	55	57	79	*	*

Toimenpiteelliset hoitajakset 2010 - Vårdperioder med åtgärder 2010

Liitetaulukko Bilagetabell 8

Sairaanhoitopiirien yleisimmät toimenpideryhmät hoitajakson mukaan - Åtgärdsgrupper per sjukvårdsdistrikt efter vårdperiod

Nomeskon suomalaisen version mukaan - Enligt Nomeskos finska version

		Hoito- päivät	Hoito- jakset	Muu pää- tai sivu- toimenpide	Potilaat	Kuolleet	Hoitoajan keskiarvo	Hoitoajan mediaani	Keski- ikä	Yhden päivän aikana %	Hoito- jaksoja miehillä	Hoito- jaksoja naisilla	Jonotus- ajan keski- arvo	Jonotus- ajan mediaani
		Vård- Vårddygn	Vård- perioder	Tillägskod för åtgärd	Patienter	Döda	Medel- vårdtid	Median- vårdtid	Medel ålder	Ett dygn %	Åtgärder hos män	Åtgärder hos kvinnor	Medel- väntetid	Median- väntetid
HAD	Rintarauhasen muodon ko	165	127	0	124	0	1	1	49	29	1	126	*	*
JAD	Arpityrän leikkaukset	386	126	0	126	0	3	2	57	15	49	77	*	*
NHK	Jalkaterän luuleikkauks	166	126	0	122	1	1	1	45	58	47	79	*	*
JF_2	Ohut- ja paksusuolen tä	238	123	0	122	0	2	1	26	24	58	65	*	*
PH_	Laskimoiden diagnostine	655	123	0	122	0	5	3	60	4	54	69	*	*
DM_3	Poskionteloiden kirurgi	128	122	0	119	0	1	1	43	67	50	72	*	*
QDE	Alaraajaiho/subkut muut	257	120	0	114	0	2	1	42	75	59	61	*	*
FPB	Muu supravent rytmihäir	138	119	0	115	0	1	1	52	8	78	41	*	*
JJ_2	Muut maksan toimenpitee	301	119	0	118	0	3	1	60	20	59	60	*	*
KAT	Munuaiskivien kehonulko	128	119	0	77	0	1	1	50	93	58	61	*	*
NDG	Ranne-/käsinivelien muo	152	118	0	111	0	1	1	55	53	44	74	*	*
NFC	Lonkan tekonivelien uus	613	112	0	109	0	6	5	69	0	45	67	*	*
NHU	Nilkka/jalkateräistute-	150	110	0	108	0	1	1	40	88	57	53	*	*
JHA	Peräaukkobiopsiat/avauk	207	107	0	102	0	2	1	41	41	71	36	*	*
QCE	Yläraajaiho/subkutismuu	164	107	0	100	0	2	1	48	76	61	46	*	*
ECA	Ien/hammasharjannepoist	110	106	0	91	0	1	1	34	95	39	67	*	*
QCB	Yläraajaihon ompelut/si	585	106	0	99	1	6	4	49	10	81	25	*	*
GC_2	Keuhkoputkien tähytyks	772	105	0	96	3	7	2	43	10	63	42	*	*
KBV	Muita virtsanjohtimien	212	105	0	67	0	2	1	59	51	49	56	*	*
MAA	Kohdun sisäiset/sikiöto	482	104	0	104	0	5	4	29	1	0	104	*	*
NBA	Olkapää/olkavarsieksplo	125	102	0	99	0	1	1	50	65	66	36	*	*
LCB	Kohtumuutosten poistot	122	101	0	100	0	1	1	50	65	0	101	*	*
DM_5	Seulalokeroiden ja seul	111	100	0	100	0	1	1	43	63	41	59	*	*
NG_	Polven ja säären diagno	306	100	0	97	0	3	2	42	11	50	50	*	*
ND_	Ranteen ja käden diagno	449	99	0	97	0	5	1	39	26	53	46	*	*
NA_2	Selän ja kaulan muut to	125	96	0	92	0	1	1	37	56	40	56	*	*
LCH	Raskauden keskeyttämis	96	95	0	94	0	1	1	26	83	0	95	*	*
SFA	Paikkaushoito suoralla	95	95	0	92	0	1	1	14	94	53	42	*	*
LC_	Kohdun ja sen kannatins	188	92	0	89	0	2	1	36	30	0	92	*	*

Toimenpiteelliset hoitajakset 2010 - Vårdperioder med åtgärder 2010

Liitetaulukko Bilagetabell 8

Sairaanhoitopiirien yleisimmät toimenpideryhmät hoitajakson mukaan - Åtgärdsgrupper per sjukvårdsdistrikt efter vårdperiod

Nomeskon suomalaisen version mukaan - Enligt Nomeskos finska version

		Hoito- päivät	Hoito- jaksot	Muu pää- tai sivu- toimenpide	Potilaat	Kuolleet	Hoitoajan keskiarvo	Hoitoajan mediaani	Keski- ikä	Yhden päivän aikana %	Hoito- jaksoja miehillä	Hoito- jaksoja naisilla	Jonotus- ajan keski- arvo	Jonotus- ajan mediaani
		Vård- Vårddygn	Vård- perioder	Tillägskod för åtgärd	Patienter	Döda	Medel- vårdtid	Median- vårdtid	Medel ålder	Ett dygn %	Åtgärder hos män	Åtgärder hos kvinnor	Medel- väntetid	Median- väntetid
CEC	Silmälihashen transpos	92	91	0	88	0	1	1	25	91	35	56	*	*
PJD	Imusolmukkeiden poistol	291	90	0	88	1	3	1	50	46	45	45	*	*
AB_2	Muu selkäydin/hermojuur	379	89	0	62	0	4	3	31	18	53	36	*	*
NHQ	Nilkan/jalkaterän amput	553	89	0	71	0	6	5	69	7	48	41	*	*
AAB	Aivokasvain ja aivomuut	1 126	87	0	85	1	13	8	45	0	53	34	*	*
JA_2	Muut vatsanpeitteiden t	471	87	0	64	1	5	4	57	2	50	37	*	*
NGC	Polven tekonivelen uus	516	87	0	84	0	6	5	68	0	31	56	*	*
AAD	Aivo- ja kallovammojen	475	85	0	69	4	6	4	68	0	66	19	*	*
EN_	Nielun ja ympäröivien k	446	85	0	76	0	5	3	36	15	50	35	*	*
NB_2	Olkapään ja olkavarren	90	85	0	81	0	1	1	58	92	39	46	*	*
JBC	Gastroesophagealisen re	137	81	0	81	0	2	1	46	14	39	42	*	*
NCU	Kyynärnivel/-varsi- ist	84	78	0	78	0	1	1	22	91	48	30	*	*
HAA	Rintarauhasen aukaisu/t	91	76	0	76	0	1	1	53	84	0	76	*	*
NDE	Ranne-/käsnivelkapseli	78	75	0	74	0	1	1	45	71	38	37	*	*
NDF	Ranteen/käden nivelkalv	89	75	0	75	0	1	1	43	87	40	35	*	*
CC_2	Muut kyynelrauhas ja ky	74	74	0	72	0	1	1	32	99	29	45	*	*
KE_2	Muut eturauhasen ja rak	78	73	0	71	0	1	1	63	88	73	0	*	*
QBG	Vartalon haavojen/avant	501	73	0	44	0	7	4	57	10	56	17	*	*
JDF	Mahalaukun pienennys, l	195	71	0	71	0	3	3	48	0	25	46	*	*
FMD	Aorttäläpän proteesilei	625	69	0	69	2	9	8	68	0	37	32	*	*
GA_	Rintaontelon seinämän,	472	68	0	67	3	7	5	62	3	32	36	*	*
JCA	Ruokatorven aukaisu/pai	145	68	0	44	0	2	1	42	31	50	18	*	*
EGA	Leukanivelen tähytys	68	67	0	61	0	1	1	42	82	10	57	*	*
JGB	Peräsuolen tyypistysleik	611	67	0	67	1	9	7	64	0	24	43	*	*
KA_5	Muu munuaisten pientoim	132	67	0	46	0	2	1	68	13	45	22	*	*
NF_	Lonkan ja reiden diagno	300	67	0	67	0	5	2	57	7	29	38	*	*
AAF	Aivonestekierron säätel	719	66	0	58	4	11	6	51	0	29	37	*	*
HA_	Rintarauhasen diagnosti	440	66	0	64	0	7	3	60	3	0	66	*	*
LC_3	Muut kohdun toimenpitee	68	66	0	66	0	1	1	33	95	0	66	*	*

Toimenpiteelliset hoitajakset 2010 - Vårdperioder med åtgärder 2010

Liitetaulukko Bilagetabell 8

Sairaanhoitopiirien yleisimmät toimenpideryhmät hoitajakson mukaan - Åtgärdsgrupper per sjukvårdsdistrikt efter vårdperiod

Nomeskon suomalaisen version mukaan - Enligt Nomeskos finska version

		Hoito- päivät	Hoito- jaksot	Muu pää- tai sivu- toimenpide	Potilaat	Kuolleet	Hoitoajan keskiarvo	Hoitoajan mediaani	Keski- ikä	Yhden päivän aikana %	Hoito- jaksoja miehillä	Hoito- jaksoja naisilla	Jonotus- ajan keski- arvo	Jonotus- ajan mediaani
		Vård- Vårddygn		Tillägskod för åtgärd	Patienter	Döda	Medel- vårdtid	Median- vårdtid	Medel ålder	Ett dygn %	Åtgärder hos män hos kvinnor		Medel- väntetid	Median- väntetid
CHF	Sädekehän leikkaukset	102	65	0	48	0	2	1	72	66	28	37	*	*
DQ_2	Kurkunpään kirurgia	96	64	0	54	0	2	1	50	48	37	27	*	*
NGU	Polven/säären istute-/f	115	63	0	61	0	2	1	43	70	34	29	*	*
NB_	Olkapään ja olkavarren	318	62	0	61	0	5	3	49	13	34	28	*	*
NCL	Kyynärvarren lihas- ja	64	61	0	60	0	1	1	45	85	41	20	*	*
NDR	Ranteen ja käden kasvai	63	61	0	61	0	1	1	48	93	30	31	*	*
PE_	Muut reisivaltimoiden t	113	60	0	58	0	2	2	71	0	46	14	*	*
KFH	Kivesten/lisäkivesten/s	59	59	0	56	0	1	1	8	81	59	0	*	*
QBA	Vartalon biopsiat, aukai	348	59	0	57	0	6	3	39	29	33	26	*	*
NHF	Nilkan/jalkaterän nivel	58	58	0	58	0	1	1	42	84	33	25	*	*
EBB	Hampaiden kir. korjaami	58	57	0	53	0	1	1	44	93	24	33	*	*
ENC	Nielu/ymp pehmytkudosko	76	57	0	57	0	1	1	48	32	49	8	*	*
NDU	Ranteen/käden istute-/k	84	57	0	57	0	2	1	40	84	29	28	*	*
NGL	Säären lihas- ja jännel	73	57	0	55	0	1	1	32	72	32	25	*	*
AE_	Sähköstimulaatio ja säh	2 195	56	0	32	1	39	24	57	0	32	24	*	*
LAC	Munasarjauutosten pois	108	56	0	56	0	2	1	31	18	0	56	*	*
NFH	Lonkkanivelen repositio	212	56	0	41	0	4	1	73	13	34	22	*	*
NHM	Jalkaterän muut pehmytk	92	56	0	55	0	2	1	46	79	18	38	*	*
QBJ	Esteettiset vartalon ih	88	56	0	53	0	2	1	44	46	9	47	*	*
DD_	Kuuloluiden leikkaukset	61	55	0	52	0	1	1	46	78	21	34	*	*
GAA	Rintaontelon tähystykse	490	55	0	53	4	9	7	60	4	37	18	*	*
EDC	Alaleuan korjaamisleikk	116	53	0	52	0	2	2	36	0	23	30	*	*
NX_2	Tuki- ja liikuntaelinte	128	53	0	52	0	2	1	32	34	33	20	*	*
KFC	Kivesten/siemenjohtimie	126	52	0	52	0	2	2	48	17	52	0	*	*
JFG	Suoliavanteen/säiliöava	303	51	0	51	0	6	4	56	4	25	26	*	*
KAC	Munuaisen poistot	407	51	0	51	0	8	8	54	0	26	25	*	*
NC_	Kyynärpään ja kyynärvar	96	51	0	51	0	2	1	27	43	31	20	*	*
KEC	Eturauhasen/siemenrakku	304	50	0	50	0	6	6	60	0	50	0	*	*
LC_2	Kohdun tähystykset	58	50	0	50	0	1	1	47	80	0	50	*	*

Toimenpiteelliset hoitokasot 2010 - Vårdperioder med åtgärder 2010

Liitetaulukko Bilagetabell 8

Sairaanhoitopiirien yleisimmät toimenpideryhmät hoitokasnon mukaan - Åtgärdsgrupper per sjukvårdsdistrikt efter vårdperiod

Nomeskon suomalaisen version mukaan - Enligt Nomeskos finska version

		Hoito- päivät	Hoito- kasnot	Muu pää- tai sivu- toimenpide	Potilaat	Kuolleet	Hoitoajan keskiarvo	Hoitoajan mediaani	Keski- ikä	Yhden päivän aikana %	Hoito- kasnoja miehillä	Hoito- kasnoja naisilla	Jonotus- ajan keski- arvo	Jonotus- ajan mediaani
		Vård- Vårddygn	Vård- perioder	Tillägskod för åtgärd	Patienter	Döda	Medel- vårdtid	Median- vårdtid	Medel ålder	Ett dygn %	Åtgärder hos män	Åtgärder hos kvinnor	Medel- väntetid	Median- väntetid
NDK	Ranne- ja käsiluiden lu	58	50	0	49	0	1	1	44	58	23	27	*	*
CHD	Kammionesteulosvirtausl	98	49	0	48	0	2	2	67	0	20	29	*	*
KA_	Munuaisen ja munuaisalt	158	49	0	47	0	3	2	47	20	31	18	*	*
NDQ	Käden/sormien amputaati	86	49	0	47	0	2	1	49	37	41	8	*	*
XX_2	Muut paikantamattomat t	112	49	0	48	0	2	1	51	35	20	29	*	*
DA_	Korvalehden leikkaukset	51	48	0	48	0	1	1	37	83	24	24	*	*
HAE	Rinnan korjaus poiston/	199	48	0	48	0	4	5	53	23	0	48	*	*
NE_	Lantion diagnostinen ra	196	48	0	47	0	4	3	55	8	23	25	*	*
CBJ	Riippuluomen leikkaukse	47	47	0	43	0	1	1	49	98	22	25	*	*
PGU	Uusintakorjus epäanat o	110	47	0	45	0	2	2	64	2	29	18	*	*
NFA	Lonkan/reiden tutkimusl	54	46	0	43	0	1	1	49	43	27	19	*	*
W_1	Hematologiset diagnosti	230	46	0	26	0	5	2	7	0	36	10	*	*
ABD	Selkäydin/juurileikk,ki	87	44	0	31	0	2	1	41	39	20	24	*	*
JL_	Haiman diagnostinen rad	169	44	0	42	0	4	3	60	7	20	24	*	*
NAJ	Selkämurtumaleikkaukset	426	43	0	43	0	10	8	56	0	30	13	*	*
NGK	Säären ja polvilumpion	80	43	0	41	0	2	1	38	30	31	12	*	*
NX_	Muu tuki- ja liikuntael	406	43	0	42	0	9	3	32	23	22	21	*	*
QBB	Vartalon ihohaavojen om	321	43	0	39	0	8	4	50	2	26	17	*	*
NBU	Olkapää/-varsi,istute-/	44	42	0	42	0	1	1	31	83	29	13	*	*
PAF	Trombendarterektomiat,a	139	42	0	41	0	3	3	68	0	36	6	*	*
AA_2	Muut pään ja aivojen di	110	41	0	36	0	3	1	10	10	23	18	*	*
GEA	Välikarsinan tähytykse	119	41	0	41	0	3	2	56	0	27	14	*	*
LDC	Osittaiset kohdunkaulan	44	41	0	40	0	1	1	42	93	0	41	*	*
KCW	Muut virtsarakon toimen	43	40	0	35	0	1	1	58	95	18	22	*	*
PC_	Vatsa-aortan yläp ja si	97	40	0	40	0	2	2	68	0	34	6	*	*
NBB	Olkapään tekonivelleikk	165	39	0	39	0	4	4	70	0	14	25	*	*
NGT	Polven/säären erityiset	72	39	0	36	0	2	1	52	36	13	26	*	*
CBN	Luomen virheasennon kor	52	38	0	36	0	1	1	73	97	16	22	*	*
ELB	Sylkirauhasen tutkimus-	92	38	0	38	0	2	3	49	8	23	15	*	*

Toimenpiteelliset hoitokaksot 2010 - Vårdperioder med åtgärder 2010

Liitetaulukko Bilagetabell 8

Sairaanhoitopiirien yleisimmät toimenpideryhmät hoitokaksen mukaan - Åtgärdsgrupper per sjukvårdsdistrikt efter vårdperiod

Nomeskon suomalaisen version mukaan - Enligt Nomeskos finska version

		Hoito- päivät	Hoito- kaksot	Muu pää- tai sivu- toimenpide	Potilaat	Kuolleet	Hoitoajan keskiarvo	Hoitoajan mediaani	Keski- ikä	Yhden päivän aikana %	Hoito- kaksot miehillä	Hoito- kaksot naisilla	Jonotus- ajan keski- arvo	Jonotus- ajan mediaani
		Vård- Vårddygn	Vård- perioder	Tillägskod för åtgärd	Patienter	Döda	Medel- vårdtid	Median- vårdtid	Medel ålder	Ett dygn %	Åtgärder hos män	Åtgärder hos kvinnor	Medel- väntetid	Median- väntetid
EB_	Hampaiston diagnostinen	173	37	0	37	1	5	3	49	8	17	20	*	*
EFA	Leukaluiden muutosten p	41	36	0	33	0	1	1	49	75	22	14	*	*
PJA	Imusolmukkeiden tutkimu	71	36	0	36	0	2	1	50	67	21	15	*	*
AAK	Kallon/kovakalvon leikk	121	35	0	22	1	4	3	21	20	20	15	*	*
JF_	Ohut- ja paksusuolen di	137	35	0	35	0	4	3	59	9	15	20	*	*
KDV	Muita virtsaputken leik	77	35	0	33	0	2	2	55	23	34	1	*	*
NFT	Lonkan/reiden erityiset	38	35	0	33	0	1	1	63	89	11	24	*	*
QX_	Ihon diagnostinen radio	124	35	0	34	0	4	3	49	11	17	18	*	*
NFK	Reisiluun luuleikkaukse	129	34	0	33	0	4	1	23	24	21	13	*	*
NFQ	Lonkan/reiden amputaati	164	34	0	30	1	5	5	78	0	17	17	*	*
NFU	Lonkan/reiden istute-/k	111	34	0	34	0	3	1	36	32	21	13	*	*
QDA	Alaraajojaihion biopsiat	413	34	0	34	1	12	10	50	9	15	19	*	*
JGC	Peräsuolen korjausleikk	134	33	0	33	0	4	4	62	0	5	28	*	*
NDT	Käden/ranteen erityiset	106	33	0	32	0	3	2	25	27	25	8	*	*
WX8	Tehohoito	334	33	0	33	3	10	7	56	3	20	13	*	*
AAL	Aivovaltimoiden suonens	176	32	0	31	1	6	4	60	3	15	17	*	*
DH_7	Nenän muovaus tai rekon	43	32	0	32	0	1	1	39	31	20	12	*	*
EJB	Kielen ja suunpohj pois	46	32	0	30	0	1	1	50	78	16	16	*	*
FPG	Pysyvän defibrillaattor	149	32	0	31	0	5	1	64	3	27	5	*	*
PD_3	Muut aortan alaosan ja	58	32	0	32	0	2	1	67	0	17	15	*	*
PEF	Trombendarterektomiat,r	156	32	0	32	0	5	4	71	0	25	7	*	*
ENB	Nielun/ymp pehmytkudosp	69	31	0	31	0	2	1	35	16	15	16	*	*
GDA	Keuhkobiopiat/keuhkon a	172	31	0	30	0	6	4	55	0	20	11	*	*
LFB	Biopsiat ulkosynnyttimi	39	31	0	29	0	1	1	52	77	0	31	*	*
NFL	Reiden lihas- ja jännel	68	31	0	31	0	2	1	41	26	21	10	*	*
NH_2	Muut nilkan ja jalkater	48	31	0	15	0	2	1	1	94	22	9	*	*
PDG	Aneurysmakorjaukset,aor	379	31	0	31	2	12	8	73	3	30	1	*	*
JFF	Ohut- ja paksusuolen ent	345	30	0	30	0	12	10	64	0	14	16	*	*
NGQ	Polven/säären amputaati	253	30	0	30	1	8	7	65	0	23	7	*	*
GBB	Henkitorven avanneleikk	608	29	0	28	3	21	20	51	7	17	12	*	*

Toimenpiteelliset hoitajakset 2010 - Vårdperioder med åtgärder 2010

Liitetaulukko Bilagetabell 8

Sairaanhoitopiirien yleisimmät toimenpideryhmät hoitajakson mukaan - Åtgärdsgrupper per sjukvårdsdistrikt efter vårdperiod

Nomeskon suomalaisen version mukaan - Enligt Nomeskos finska version

		Hoito- päivät	Hoito- jaksot	Muu pää- tai sivu- toimenpide	Potilaat	Kuolleet	Hoitoajan keskiarvo	Hoitoajan mediaani	Keski- ikä	Yhden päivän aikana %	Hoito- jaksoja miehillä	Hoito- jaksoja naisilla	Jonotus- ajan keski- arvo		Jonotus- ajan mediaani
													Medel- väntetid	Median- väntetid	
		Vård- Vårddygn	perioder	Tillägskod för åtgärd	Patienter	Döda	Medel- värdtid	Median- värdtid	Medel- ålder	Ett dygn %	Åtgärder hos män	Åtgärder hos kvinnor	Medel- väntetid	Median- väntetid	
KFA	Kives/siemenjohdin tutk	78	29	0	29	0	3	1	21	28	29	0	*	*	
LBE	Munanjohtimien poistot	55	29	0	28	0	2	2	32	0	0	29	*	*	
NGM	Polven/säären muut pehmet	73	29	0	28	0	3	1	40	66	15	14	*	*	
UJC	Ruokatorven tähytykset	58	29	0	25	0	2	2	61	21	17	12	*	*	
JAL	Vatsakalvo/vierasesine/	61	28	0	27	0	2	1	36	43	1	27	*	*	
PEH	Ohitukset reisivaltimos	159	28	0	27	0	6	5	70	0	17	11	*	*	
AEA	Herm ärs ja injj laitte	39	27	0	25	0	1	1	47	52	15	12	*	*	
CKC	Lasiais-/retinaleikkauk	60	27	0	24	0	2	2	55	7	18	9	*	*	
EAA	Huulen aukaisu/poistoto	35	27	0	27	0	1	1	63	59	14	13	*	*	
JA_	Vatsanpeitteiden diagno	92	27	0	27	0	3	2	56	4	11	16	*	*	
JL_3	Muut haiman toimenpitee	97	27	0	25	0	4	2	66	11	18	9	*	*	
KBE	Virtsanjohdinkivien poi	83	27	0	27	0	3	3	54	7	18	9	*	*	
NGS	Polven ja säären tulehd	338	27	0	26	0	13	11	64	0	19	8	*	*	
PF_	Muut polven, säären tai	63	27	0	26	0	2	2	74	0	14	13	*	*	
WX0	Ei anestesiaa	131	27	0	26	0	5	1	4	37	15	12	*	*	
CBF	Ektropiumin leikkaukset	27	26	0	25	0	1	1	74	96	18	8	*	*	
EEC	Yläleuan korjaamisleikk	48	26	0	25	0	2	2	37	4	17	9	*	*	
NDA	Ranne-/käsinvälielien eks	33	26	0	26	0	1	1	38	81	12	14	*	*	
QCA	Yläraajaiho/subk biopsi	163	26	0	26	0	6	5	43	19	16	10	*	*	
EJC	Kielen/suunpohjan korja	25	25	0	25	0	1	1	8	88	13	12	*	*	
GAC	Keuhkopussin leikkaukse	232	25	0	25	1	9	6	63	0	16	9	*	*	
KCV	Muita virtsarakon leikk	26	25	0	24	0	1	1	56	92	5	20	*	*	
QAB	Pään/kaulan ihohaavaomp	99	25	0	25	0	4	2	51	8	18	7	*	*	
BBA	Lisäkilpirauhasten leik	83	24	0	24	0	4	4	62	0	5	19	*	*	
EFB	Leukojen korjaamisleikk	37	24	0	23	0	2	1	39	71	15	9	*	*	
JAK	Vatsaontelon kanavoinni	145	24	0	20	1	6	2	47	4	10	14	*	*	
JDB	Mahalaukun avanneleikka	194	24	0	23	1	8	3	34	13	12	12	*	*	
MBC	Synnytysvaurioiden korj	102	24	0	23	0	4	4	29	8	0	24	*	*	
DC_2	Korvan tähytystoimenpi	41	23	0	23	0	2	1	25	74	14	9	*	*	

Toimenpiteelliset hoitajakset 2010 - Vårdperioder med åtgärder 2010

Liitetaulukko Bilagetabell 8

Sairaanhoitopiirien yleisimmät toimenpideryhmät hoitajakson mukaan - Åtgärdsgrupper per sjukvårdsdistrikt efter vårdperiod

Nomeskon suomalaisen version mukaan - Enligt Nomeskos finska version

		Hoito- päivät	Hoito- jaksot	Muu pää- tai sivu- toimenpide	Potilaat	Kuolleet	Hoitoajan keskiarvo	Hoitoajan mediaani	Keski- ikä	Yhden päivän aikana %	Hoito- jaksoja miehillä	Hoito- jaksoja naisilla	Jonotus- ajan keski- arvo	Jonotus- ajan mediaani
		Vård- Vårddygn	Vård- perioder	Tillägskod för åtgärd	Patienter	Döda	Medel- vårdtid	Median- vårdtid	Medel ålder	Ett dygn %	Åtgärder hos män	Åtgärder hos kvinnor	Medel- väntetid	Median- väntetid
EHC	Suulaen korjaamisleikka	68	23	0	22	0	3	3	13	17	12	11	*	*
JCF	Ruokatorviproteesin ase	117	23	0	22	2	5	4	72	4	14	9	*	*
KC_4	Muut virtsarakon toimen	103	23	0	22	0	5	2	70	22	20	3	*	*
LE_	Emättimen tähytys	24	23	0	23	0	1	1	40	91	0	23	*	*
NCF	Kyynärnivelkalvo-/nivel	25	23	0	23	0	1	1	41	87	15	8	*	*
SAA	Suun ja hampaiston tutk	23	23	0	22	0	1	1	33	83	11	12	*	*
DE_2	Kartiolisäkkeen ja ohim	29	22	0	22	0	1	1	49	50	12	10	*	*
FC_3	Rinta- ja rinta-vatsa-a	242	22	0	22	1	11	10	53	0	15	7	*	*
R41	Terapiat	98	22	0	19	0	5	2	46	5	11	11	*	*
JDA	Mahalaukun avaukset/pai	130	21	0	20	0	6	6	62	5	10	11	*	*
KDH	Virtsaputken korjaavat	34	21	0	21	0	2	1	58	52	11	10	*	*
Kainuun shp														
CJE	Kaihileikk uä-tekniikka	698	692	0	688	0	1	1	74	99	281	411	*	*
FN_	Sepelvaltimoiden diagno	825	357	0	348	2	2	1	65	52	201	156	*	*
FX_	Sydämen ja suurten suon	1 922	298	0	278	9	6	5	69	4	171	127	*	*
ACC	Ääreisherma toimintahäi	266	244	0	227	0	1	1	55	81	90	154	*	*
FNG	Sepelvaltimoiden av. ja	648	220	0	206	3	3	1	66	1	152	68	*	*
NFB	Lonkan tekonivelleikkau	978	199	0	195	1	5	5	71	0	91	108	*	*
JAB	Nivustyrän leikkaukset	301	182	0	179	0	2	1	54	43	168	14	*	*
NGB	Polven tekonivelleikkau	878	157	0	152	0	6	5	69	0	48	109	*	*
EMB	Nielurisojen/kitarisan	153	141	0	140	0	1	1	14	84	73	68	*	*
MCA	Keisarileikkaus	672	125	0	125	0	5	5	29	0	0	125	*	*
NGA	Polven/säären tutkimusl	199	125	0	123	0	2	1	50	76	55	70	*	*
FP_2	Muut rytm-/johtumishäi	164	119	0	100	0	1	1	66	87	71	48	*	*
NGD	Polven nivelkierukkalei	124	118	0	118	0	1	1	52	90	73	45	*	*
JKA	Sappirakon leikkaukset	377	105	0	105	0	4	2	55	1	40	65	*	*
LCD	Kohdunpoistot	366	103	0	103	0	4	3	51	0	0	103	*	*
ABC	Selkädin/hermojuurideko	311	99	0	98	0	3	3	58	1	47	52	*	*
LEF	Kohtu-/emätinlaskeutuma	275	97	0	96	0	3	3	61	1	0	97	*	*

Toimenpiteelliset hoitokaksot 2010 - Vårdperioder med åtgärder 2010

Liitetaulukko Bilagetabell 8

Sairaanhoitopiirien yleisimmät toimenpideryhmät hoitokaksen mukaan - Åtgärdsgrupper per sjukvårdsdistrikt efter vårdperiod

Nomeskon suomalaisen version mukaan - Enligt Nomeskos finska version

		Hoito- päivät	Hoito- kaksot	Muu pää- tai sivu- toimenpide	Potilaat	Kuolleet	Hoitoajan keskiarvo	Hoitoajan mediaani	Keski- ikä	Yhden päivän aikana %	Hoito- kaksot miehillä	Hoito- kaksot naisilla	Jonotus- ajan keski- arvo	Jonotus- ajan mediaani
PHD	Laskimoiden poistot	113	90	0	87	0	1	1	55	71	23	67	*	*
KED	Eturauhasen liikakasvun	418	86	0	81	0	5	5	73	0	86	0	*	*
JAH	Vatsaontelo,tutkimuslei	559	82	0	82	3	7	5	53	12	30	52	*	*
MBA	Synnytyksen/keskenmenon	181	79	0	76	0	2	1	30	35	1	78	*	*
FNA	ITA liittämiset	478	71	0	70	2	7	7	68	1	48	23	*	*
NFJ	Reisiluun murtumaleikka	390	71	0	68	0	6	5	71	0	27	44	*	*
AA_	Pään diagnostinen radio	422	67	0	52	2	6	2	43	27	33	34	*	*
JEA	Umpilisäkkeen poistot	161	65	0	65	0	3	2	36	2	24	41	*	*
UJK	Sappi- ja haimatietähys	289	65	0	53	0	4	3	68	0	35	30	*	*
NBA	Olkapää/olkavarsieksplo	132	64	0	63	0	2	2	55	2	41	23	*	*
FPE	Pysyvä tahdistin,johdin	244	63	0	59	0	4	2	74	8	38	25	*	*
MAE	Imukuppiulosautto	320	63	0	63	0	5	4	29	0	0	63	*	*
GD_	Keuhkojen diagnostinen	404	61	0	54	1	7	4	59	7	31	30	*	*
HAB	Rintarauhasen osittaise	158	57	0	54	0	3	2	54	25	0	57	*	*
JD_2	Mahalaukun tähystykset	249	57	0	51	1	4	3	56	14	32	25	*	*
NHG	Nilkka/jalkateränivelmu	74	57	0	54	0	1	1	61	74	15	42	*	*
QBE	Vartaloiho/subkutis,muu	94	56	0	54	0	2	2	47	41	26	30	*	*
CKD	Silmän sisäiset lasiais	181	54	0	39	0	3	2	65	11	39	15	*	*
HAC	Rintarauhasen poistot k	271	51	0	51	0	5	6	63	0	0	51	*	*
NDJ	Ranne/kämmen/sormimurtu	108	51	0	51	0	2	2	51	16	25	26	*	*
NDM	Käden jännetuppi-/muut	55	51	0	47	0	1	1	53	86	26	25	*	*
BAA	Kilpirauhasen leikkauks	147	50	0	49	0	3	3	60	0	12	38	*	*
JHB	Peräpukama/limakalvopro	74	49	0	47	0	2	1	55	61	16	33	*	*
LCB	Kohtumuutosten poistot	54	48	0	47	0	1	1	53	71	0	48	*	*
NHJ	Jalkaterän/varpaiden mu	191	48	0	47	0	4	3	48	2	29	19	*	*
QDB	Alaraajojen haavojen om	758	48	0	43	0	16	14	59	2	22	26	*	*
LGA	Naisen sterilisaatiolei	48	47	0	47	0	1	1	36	87	0	47	*	*
NHK	Jalkaterän luuleikkauks	61	47	0	47	0	1	1	53	68	8	39	*	*
QAE	Pään/kaulan ihomuutospo	60	45	0	44	0	1	1	67	64	16	29	*	*

Toimenpiteelliset hoitokasot 2010 - Vårdperioder med åtgärder 2010

Liitetaulukko Bilagetabell 8

Sairaanhoitopiirien yleisimmät toimenpideryhmät hoitokason mukaan - Åtgärdsgrupper per sjukvårdsdistrikt efter vårdperiod

Nomeskon suomalaisen version mukaan - Enligt Nomeskos finska version

		Hoito- päivät	Hoito- kasot	Muu pää- tai sivu- toimenpide	Potilaat	Kuolleet	Hoitoajan keskiarvo	Hoitoajan mediaani	Keski- ikä	Yhden päivän aikana %	Hoito- kasoja miehillä	Hoito- kasoja naisilla	Jonotus- ajan keski- arvo	Jonotus- ajan mediaani
		Vård- Vårddygn	Vård- perioder	Tillägskod för åtgärd	Patienter	Döda	Medel- vårdtid	Median- vårdtid	Medel ålder	Ett dygn %	Åtgärder hos män	Åtgärder hos kvinnor	Medel- väntetid	Median- väntetid
NBL	Olkapään/-varren lihas-	51	44	0	43	0	1	1	60	68	30	14	*	*
WX7	Hengityksen tukeminen	237	43	0	38	1	6	4	58	2	21	22	*	*
LEG	Virtsankarkailuleikkaus	81	42	0	42	0	2	2	57	2	0	42	*	*
NFC	Lonkan tekoniivien uus	251	42	0	36	0	6	6	73	0	25	17	*	*
KGH	Siittimen korjaavat/muo	47	40	0	40	0	1	1	38	80	40	0	*	*
NDL	Käden jänne- ja lihasle	53	40	0	38	0	1	1	48	58	26	14	*	*
NGE	Polven nivelside- ja ka	52	39	0	39	0	1	1	33	56	30	9	*	*
DC_3	Tärykalvo- ja välikorva	40	36	0	35	0	1	1	9	86	20	16	*	*
LCA	Kohdun kudus-/limakalvo	45	36	0	35	0	1	1	52	69	0	36	*	*
NBJ	Olkapään/olkavarren mur	100	35	0	33	0	3	2	55	6	15	20	*	*
JFB	Ohut- ja paksusuolen ty	271	34	0	34	2	8	7	64	0	20	14	*	*
NBG	Olkapään niveliien muova	88	33	0	32	0	3	2	58	36	18	15	*	*
NGF	Polven nivelkalvo-/nive	36	33	0	32	0	1	1	38	79	15	18	*	*
CEC	Silmälihasten transpos	31	31	0	31	0	1	1	33	94	15	16	*	*
LAF	Munanjohtimen/munasarja	67	31	0	31	0	2	2	47	19	0	31	*	*
FPB	Muu supravent rytmihäir	48	30	0	30	0	2	1	50	3	20	10	*	*
SFA	Paikkaushoito suoralla	30	30	0	30	0	1	1	17	97	18	12	*	*
NCJ	Kyynärvarren murtumalei	101	28	0	27	0	4	4	46	4	12	16	*	*
NDG	Ranne-/käsiniveliien muo	50	28	0	27	0	2	1	57	43	10	18	*	*
JAF	Napatyrän leikkaukset	44	27	0	27	0	2	1	47	41	16	11	*	*
JAD	Arpityrän leikkaukset	138	26	0	26	0	5	4	58	4	6	20	*	*
NAG	Selkärangan luudutuslei	110	26	0	26	0	4	3	53	0	12	14	*	*
PH_2	Muut laskimoiden toimen	402	26	0	22	1	16	12	56	12	16	10	*	*
PJD	Imusolmukkeiden poistol	63	26	0	24	0	2	1	53	8	12	14	*	*
FX_2	Elektrokardiografia	108	25	0	25	0	4	3	62	8	20	5	*	*
NGJ	Sääri/polvilumpiomurtum	139	25	0	23	0	6	5	46	4	17	8	*	*
NHL	Nilkan ja jalkaterän li	47	25	0	25	0	2	2	38	24	13	12	*	*
EBA	Hampaiden poistot	28	24	0	24	0	1	1	29	96	12	12	*	*
FMD	Aorttaläpän proteesilei	214	24	0	24	2	9	7	67	0	16	8	*	*

Toimenpiteelliset hoitokasot 2010 - Vårdperioder med åtgärder 2010

Liitetaulukko Bilagetabell 8

Sairaanhoitopiirien yleisimmät toimenpideryhmät hoitokason mukaan - Åtgärdsgrupper per sjukvårdsdistrikt efter vårdperiod

Nomeskon suomalaisen version mukaan - Enligt Nomeskos finska version

		Hoito-päivät	Hoito-jaksot	Muu pää-tai sivu-toimenpide	Potilaat	Kuolleet	Hoitoajan keskiarvo	Hoitoajan mediaani	Keski-ikä	Yhden päivän aikana %	Hoito-jaksoja miehillä	Hoito-jaksoja naisilla	Jonotus-ajan keski-arvo	Jonotus-ajan mediaani
JF_2	Ohut- ja paksusuolen tä	63	24	0	23	0	3	1	46	13	11	13	*	*
NGC	Polven tekonivelien uus	168	24	0	23	0	7	6	71	0	6	18	*	*
AAF	Aivonestekierron säätel	258	23	0	18	0	11	6	44	0	10	13	*	*
DM_3	Poskionteloiden kirurgi	23	23	0	23	0	1	1	46	91	12	11	*	*
DH_3	Nenäontelon ja nenän ul	25	22	0	22	0	1	1	50	77	15	7	*	*
JX_	Muu vatsaontelon elinte	102	22	0	19	0	5	3	48	14	7	15	*	*
DQ_2	Kurkunpään kirurgia	69	20	0	13	0	3	2	52	5	17	3	*	*
GAA	Rintaontelon tähytykse	102	20	0	20	0	5	4	61	0	16	4	*	*
AAD	Aivo- ja kallovarmojen	86	19	0	18	0	5	3	65	0	11	8	*	*
LCH	Raskauden keskeyttämis	21	19	0	19	0	1	1	24	74	0	19	*	*
NFQ	Lonkan/reiden amputaati	164	19	0	17	0	9	8	75	0	8	11	*	*
JDB	Mahalaukun avanneleikka	54	18	0	18	0	3	2	66	0	10	8	*	*
KAC	Munuaisen poistot	168	18	0	18	0	9	9	64	0	11	7	*	*
NBE	Olkapään nivelkapseli/-	18	18	0	18	0	1	1	32	67	17	1	*	*
QCE	Yläraajaiho/subkutismuu	55	18	0	18	0	3	2	56	44	11	7	*	*
HAE	Rinnan korjaus poiston/	58	17	0	17	0	3	3	56	0	0	17	*	*
KFD	Kivespussin poistoleikk	17	17	0	17	0	1	1	47	88	17	0	*	*
QBJ	Esteettiset vartalon ih	19	17	0	16	0	1	1	51	71	2	15	*	*
QDE	Alaraajaiho/subkut muut	46	16	0	14	0	3	1	57	50	4	12	*	*
CHD	Kammionesteulosvirtausl	31	15	0	13	0	2	2	69	0	11	4	*	*
NHQ	Nilkan/jalkaterän amput	107	15	0	15	0	7	3	67	13	8	7	*	*
NHU	Nilkka/jalkateräistute-	25	15	0	15	0	2	1	42	60	8	7	*	*
AAB	Aivokasvain ja aivomuut	154	14	0	14	0	11	6	55	0	6	8	*	*
HAD	Rintarauhasen muodon ko	29	14	0	14	0	2	2	50	0	1	13	*	*
JGB	Peräsuolen tyvistysleik	172	14	0	14	0	12	9	70	0	8	6	*	*
KCD	Virtsarakon osien tai m	93	14	0	14	0	7	6	76	0	12	2	*	*
LAC	Munasarjamuutosten pois	21	14	0	14	0	2	1	26	43	0	14	*	*
NX_2	Tuki- ja liikuntaelinte	19	14	0	12	0	1	1	9	79	3	11	*	*
PAF	Trombendarerektomia,t,a	63	14	0	14	0	5	4	69	0	11	3	*	*
DH_5	Nenäväliseinän toimenpi	13	13	0	12	0	1	1	44	92	11	2	*	*

Toimenpiteelliset hoitokasot 2010 - Vårdperioder med åtgärder 2010

Liitetaulukko Bilagetabell 8

Sairaanhoitopiirien yleisimmät toimenpideryhmät hoitokasnon mukaan - Åtgärdsgrupper per sjukvårdsdistrikt efter vårdperiod

Nomeskon suomalaisen version mukaan - Enligt Nomeskos finska version

		Hoito- päivät	Hoito- kasnot	Muu pää- tai sivu- toimenpide	Potilaat	Kuolleet	Hoitoajan keskiarvo	Hoitoajan mediaani	Keski- ikä	Yhden päivän aikana %	Hoito- kasnoja miehillä	Hoito- kasnoja naisilla	Jonotus- ajan keski- arvo	Jonotus- ajan mediaani
		Vård- Vårddygn	Vård- perioder	Tillägskod för åtgärd	Patienter	Döda	Medel- vårdtid	Median- vårdtid	Medel- ålder	Ett dygn %	Åtgärder hos män	Åtgärder hos kvinnor	Medel- våntetid	Median- våntetid
Länsi-Pohjan shp														
GD_	Keuhkojien diagnostinen	11 102	1 895	0	1 478	76	6	4	67	2	1 021	874	*	*
AA_	Pään diagnostinen radio	3 816	601	0	544	11	6	3	56	14	327	274	*	*
CJE	Kaihileikk uä-tekniikka	543	542	0	419	0	1	1	73	100	226	316	*	*
JX_	Muu vatsaontelon elinte	1 214	299	0	278	3	4	3	55	5	143	156	*	*
FN_	Sepelvaltimoiden diagno	794	287	0	277	2	3	1	66	25	171	116	*	*
CKD	Silmän sisäiset lasiais	339	245	0	102	0	1	1	72	87	106	139	*	*
MAC	Synnytyskäynnistys ja e	987	235	0	235	0	4	4	29	0	0	235	*	*
GC_2	Keuhkoputkien tähystyks	434	166	0	153	1	3	1	64	22	102	64	*	*
JAB	Nivustyran leikkaukset	222	165	0	164	0	1	1	54	39	150	15	*	*
EMB	Nielurisojen/kitarisan	163	162	0	162	0	1	1	12	73	83	79	*	*
EBA	Hampaiden poistot	229	157	0	139	0	2	1	32	97	67	90	*	*
WX3	Epiduraali- ja spinaali	637	144	0	144	0	4	4	30	0	6	138	*	*
NFB	Lonkan tekonivelleikkau	901	138	0	136	1	7	6	73	0	56	82	*	*
NGD	Polven nivelkierukkalei	135	129	0	128	0	1	1	52	77	82	47	*	*
DC_3	Tärykalvo- ja välikorva	125	124	0	117	0	1	1	5	94	77	47	*	*
ABC	Selkädin/hermojuurideko	474	117	0	113	0	4	3	54	1	54	63	*	*
ACC	Ääreisherma toimintahäi	125	111	0	103	0	1	1	55	86	41	70	*	*
NGF	Polven nivelkalvo-/nive	144	110	0	110	0	1	1	44	77	53	57	*	*
NA_	Selän ja kaulan diagnos	411	102	0	99	0	4	2	53	6	53	49	*	*
WX2	Johtopuudutukset	434	102	0	101	0	4	4	28	0	0	102	*	*
JKA	Sappirakon leikkaukset	253	98	0	98	0	3	1	54	12	36	62	*	*
LCD	Kohdunpoistot	411	94	0	94	0	4	4	57	0	0	94	*	*
JD_2	Mahalaukun tähystykset	306	91	0	85	0	3	2	47	25	52	39	*	*
MCA	Keisarileikkaus	470	87	0	87	0	5	5	30	0	0	87	*	*
NGB	Polven tekonivelleikkau	582	86	0	85	0	7	7	72	0	30	56	*	*
LEG	Virtsankarkailuleikkaus	145	80	0	80	0	2	1	57	4	0	80	*	*
JEA	Umpilisäkkeen poistot	236	79	0	79	0	3	2	30	1	43	36	*	*
LCA	Kohdun kudos-/limakalvo	76	72	0	71	0	1	1	53	85	0	72	*	*

Toimenpiteelliset hoitajakset 2010 - Vårdperioder med åtgärder 2010

Liitetaulukko Bilagetabell 8

Sairaanhoitopiirien yleisimmät toimenpideryhmät hoitajakson mukaan - Åtgärdsgrupper per sjukvårdsdistrikt efter vårdperiod

Nomeskon suomalaisen version mukaan - Enligt Nomeskos finska version

		Hoito- päivät	Hoito- jaksot	Muu pää- tai sivu- toimenpide	Potilaat	Kuolleet	Hoitoajan keskiarvo	Hoitoajan mediaani	Keski- ikä	Yhden päivän aikana %	Hoito- jaksoja miehillä	Hoito- jaksoja naisilla	Jonotus- ajan keski- arvo		Jonotus- ajan mediaani
													Medel- värttid	Median- värttid	
		Vård- Vårddygn	Vård- perioder	Tillägskod för åtgärd	Patienter	Döda	Medel- värttid	Median- värttid	Medel ålder	Ett dygn %	Åtgärder hos män	Åtgärder hos kvinnor	Medel- väntetid	Median- väntetid	
NBG	Olkapään nivelien muova	113	66	0	66	0	2	1	54	65	40	26	*	*	
NDM	Käden jännetuppi-/muut	76	64	0	59	0	1	1	54	86	39	25	*	*	
NDJ	Ranne/kämmen/sormimurtu	117	63	0	60	0	2	1	44	19	39	24	*	*	
KH_	Virtsateiden diagnostin	174	62	0	56	0	3	2	48	11	31	31	*	*	
QAE	Pään/kaulan ihomuutospo	71	62	0	57	0	1	1	58	85	38	24	*	*	
QDG	Alaraajojen kroon haav/	358	61	0	34	0	6	4	65	10	31	30	*	*	
CBB	Paikallisten silmäluomi	60	60	0	57	0	1	1	58	100	19	41	*	*	
JF_2	Ohut- ja paksusuolen tä	140	60	0	55	0	2	2	64	0	22	38	*	*	
PA_	Aortankaaresta läht val	206	60	0	60	0	3	3	67	3	32	28	*	*	
SAA	Suun ja hampaiston tutk	57	57	0	55	0	1	1	30	100	24	33	*	*	
NBL	Olkapään/-varren lihas-	61	55	0	54	0	1	1	59	55	39	16	*	*	
NCJ	Kyynärvarren murtumalei	120	55	0	51	0	2	2	43	5	22	33	*	*	
DM_	Nenän sivuonteloiden di	340	54	0	50	1	6	5	51	4	27	27	*	*	
NG_	Polven ja säären diagno	196	53	0	46	0	4	2	45	28	24	29	*	*	
NFJ	Reisiluun murtumaleikka	307	51	0	49	2	6	5	72	0	15	36	*	*	
FB_	Keuhkovaltimoiden diagn	390	50	0	49	0	8	7	65	0	30	20	*	*	
NHJ	Jalkaterän/varpaiden mu	220	50	0	50	0	4	3	43	4	32	18	*	*	
NHL	Nilkan ja jalkaterän li	111	50	0	50	0	2	1	49	38	20	30	*	*	
PHD	Laskimoiden poistot	63	50	0	48	0	1	1	56	46	13	37	*	*	
KED	Eturauhasen liikakasvun	182	48	0	48	0	4	3	73	0	48	0	*	*	
NHG	Nilkka/jalkateränivelmu	79	48	0	47	0	2	1	57	38	20	28	*	*	
NH_	Nilkan ja jalkaterän di	167	46	0	40	0	4	3	45	20	29	17	*	*	
QBE	Vartaloiho/subkutis, muu	67	45	0	40	0	2	1	48	62	25	20	*	*	
DH_5	Nenäväliseinän toimenpi	44	44	0	44	0	1	1	47	75	33	11	*	*	
FX_	Sydämen ja suurten suon	247	43	0	41	0	6	3	61	12	32	11	*	*	
FNA	ITA liittämiset	293	41	0	41	0	7	7	66	0	30	11	*	*	
HAB	Rintarauhasen osittaise	88	41	0	38	0	2	2	57	22	0	41	*	*	
KFD	Kivespussin poistoleikk	44	41	0	40	0	1	1	43	90	41	0	*	*	
NBJ	Olkapään/olkavarren mur	154	40	0	39	0	4	2	48	10	18	22	*	*	

Toimenpiteelliset hoitokasot 2010 - Vårdperioder med åtgärder 2010

Liitetaulukko Bilagetabell 8

Sairaanhoitopiirien yleisimmät toimenpideryhmät hoitokasnon mukaan - Åtgärdsgrupper per sjukvårdsdistrikt efter vårdperiod

Nomeskon suomalaisen version mukaan - Enligt Nomeskos finska version

		Hoito- päivät	Hoito- kasnot	Muu pää- tai sivu- toimenpide	Potilaat	Kuolleet	Hoitoajan keskiarvo	Hoitoajan mediaani	Keski- ikä	Yhden päivän aikana %	Hoito- kasnoja miehillä	Hoito- kasnoja naisilla	Jonotus- ajan keski- arvo	Jonotus- ajan mediaani
		Vård- Vårddygn	Vård- perioder	Tillägskod för åtgärd	Patienter	Döda	Medel- vårdtid	Median- vårdtid	Medel ålder	Ett dygn %	Åtgärder hos män	Åtgärder hos kvinnor	Medel- våntetid	Median- våntetid
QDB	Alaraajojen haavojen om	375	40	0	28	0	9	7	55	3	24	16	*	*
FPE	Pysyvä tahdistin,johdin	115	39	0	39	0	3	1	74	0	18	21	*	*
NF_	Lonkan ja reiden diagno	170	36	0	34	0	5	2	43	17	22	14	*	*
FNG	Sepelvaltimoiden av. ja	50	35	0	34	0	1	1	66	6	26	9	*	*
KC_2	Virtsarakon tähytykset	131	34	0	34	0	4	2	65	12	16	18	*	*
JFB	Ohut- ja paksusuolen ty	298	32	0	32	0	9	9	67	0	11	21	*	*
WX7	Hengityksen tukeminen	301	32	0	29	0	9	4	56	0	10	22	*	*
NFC	Lonkan tekoniiveliien uus	225	30	0	30	0	8	6	72	0	14	16	*	*
JJ_2	Muut maksan toimenpitee	66	29	0	28	0	2	1	57	3	13	16	*	*
KGH	Siittimen korjaavat/muo	53	29	0	29	0	2	1	33	62	29	0	*	*
PD_2	Aortan alaosan ja lonkk	75	29	0	28	0	3	2	72	0	16	13	*	*
BAA	Kilpirauhasen leikkauks	69	28	0	27	0	3	2	58	0	6	22	*	*
KCD	Virtsarakon osien tai m	88	28	0	24	0	3	2	71	0	17	11	*	*
ND_	Ranteen ja käden diagno	52	28	0	25	0	2	1	34	50	24	4	*	*
NGE	Polven nivelside- ja ka	29	28	0	28	0	1	1	36	64	17	11	*	*
QCB	Yläraajaihon ompelut/si	169	28	0	27	0	6	3	50	18	20	8	*	*
NB_	Olkapään ja olkavarren	98	27	0	26	0	4	2	59	7	12	15	*	*
NGJ	Sääri/polvilumpiomurtum	217	27	0	27	0	8	3	40	0	18	9	*	*
AB_2	Muu selkäydin/hermojuur	187	26	0	17	0	7	4	37	8	19	7	*	*
LGA	Naisen sterilisaatiolei	32	26	0	26	0	1	1	37	85	0	26	*	*
WW_3	Vartalon radiologia	65	26	0	26	0	3	2	54	23	17	9	*	*
HAC	Rintarauhasen poistot k	105	25	0	25	0	4	4	61	0	2	23	*	*
JA_2	Muut vatsanpeitteiden t	208	25	0	18	4	8	6	64	0	10	15	*	*
NBE	Olkapään nivelkapseli/-	26	25	0	22	0	1	1	41	44	19	6	*	*
JF_	Ohut- ja paksusuolen di	86	24	0	23	1	4	3	72	0	5	19	*	*
PH_	Laskimoiden diagnostine	166	24	0	24	0	7	4	62	4	11	13	*	*
AAD	Aivo- ja kallovammojen	166	23	0	20	2	7	3	67	4	19	4	*	*
FP_2	Muut rytmi-/johtumishäi	24	23	0	23	0	1	1	60	13	13	10	*	*
JAF	Napatyrän leikkaukset	27	23	0	23	0	1	1	49	39	16	7	*	*

Toimenpiteelliset hoitajakset 2010 - Vårdperioder med åtgärder 2010

Liitetaulukko Bilagetabell 8

Sairaanhoitopiirien yleisimmät toimenpideryhmät hoitajakson mukaan - Åtgärdsgrupper per sjukvårdsdistrikt efter vårdperiod

Nomeskon suomalaisen version mukaan - Enligt Nomeskos finska version

		Hoito- päivät	Hoito- jakset	Muu pää- tai sivu- toimenpide	Potilaat	Kuolleet	Hoitoajan keskiarvo	Hoitoajan mediaani	Keski- ikä	Yhden päivän aikana %	Hoito- jaksoja miehillä	Hoito- jaksoja naisilla	Jonotus- ajan keski- arvo	Jonotus- ajan mediaani
LAF	Munanjohtimen/munasarja	53	23	0	22	0	2	2	52	0	0	23	*	*
LEF	Kohtu-/emätinlaskeutuma	92	23	0	23	0	4	4	68	4	0	23	*	*
NAG	Selkärangan luudutuslei	148	23	0	23	0	6	2	53	0	15	8	*	*
GA_3	Rintaont sein, keuhkop	355	22	0	19	3	16	12	64	9	11	11	*	*
NDG	Ranne-/käsiniveliön muo	30	22	0	22	0	1	1	56	9	6	16	*	*
PAF	Trombendarterektomia,a	83	22	0	19	0	4	4	71	0	13	9	*	*
NGC	Polven tekoniveliön uus	142	21	0	20	0	7	5	70	0	10	11	*	*
FPB	Muu supravent rytmihäir	26	20	0	19	0	1	1	50	5	13	7	*	*
JAD	Arpityrän leikkaukset	93	20	0	19	0	5	4	68	0	9	11	*	*
NDL	Käden jänne- ja lihasle	23	20	0	19	0	1	1	41	45	12	8	*	*
JAH	Vatsaontelo,tutkimuslei	192	19	0	19	0	10	4	46	5	4	15	*	*
KD_4	Muut virtsaputken toime	31	19	0	19	0	2	1	67	37	1	18	*	*
NGA	Polven/säären tutkimusl	23	19	0	19	0	1	1	34	74	5	14	*	*
PH_2	Muut laskimoiden toimen	170	19	0	15	0	9	3	48	42	10	9	*	*
JBC	Gastroesophageaalisen re	61	18	0	17	0	3	3	50	0	6	12	*	*
NFH	Lonkkaniveliön repositio	48	18	0	15	0	3	2	74	0	10	8	*	*
NGQ	Polven/säären amputaati	326	18	0	12	2	18	9	62	6	15	3	*	*
NH_2	Muut nilkan ja jalkater	20	18	0	4	0	1	1	0	89	18	0	*	*
GAA	Rintaontelon tähytykse	127	17	0	15	0	8	4	66	0	10	7	*	*
JHB	Peräpukama/limakalvopro	21	17	0	17	0	1	1	59	18	5	12	*	*
KA_5	Muu munuaisten pientoi	52	17	0	17	0	3	1	57	0	9	8	*	*
NE_	Lantion diagnostinen ra	69	17	0	17	0	4	2	62	12	6	11	*	*
DM_3	Poskionteloiden kirurgi	16	16	0	16	0	1	1	44	75	6	10	*	*
JL_3	Muut haiman toimenpitee	46	16	0	13	0	3	1	65	6	5	11	*	*
Lapin shp														
CJE	Kaihileikk uä-tekniikka	875	871	0	852	0	1	1	73	99	361	510	131	157
EBA	Hampaiden poistot	307	307	0	266	0	1	1	28	99	126	181	73	63
ACC	Ääreisherma toimintahäi	295	274	0	243	0	1	1	55	87	89	185	90	70
NGD	Polven nivelkierukkalei	276	265	0	262	0	1	1	54	96	148	117	80	66
FN_	Sepelvaltimoiden diagno	1 395	264	0	258	1	5	4	67	3	171	93	47	57

Toimenpiteelliset hoitajakset 2010 - Vårdperioder med åtgärder 2010

Liitetaulukko Bilagetabell 8

Sairaanhoitopiirien yleisimmät toimenpideryhmät hoitajakson mukaan - Åtgärdsgrupper per sjukvårdsdistrikt efter vårdperiod

Nomeskon suomalaisen version mukaan - Enligt Nomeskos finska version

		Hoito- päivät	Hoito- jaksot	Muu pää- tai sivu- toimenpide	Potilaat	Kuolleet	Hoitoajan keskiarvo	Hoitoajan mediaani	Keski- ikä	Yhden päivän aikana %	Hoito- jaksoja miehillä	Hoito- jaksoja naisilla	Jonotus- ajan keski- arvo	Jonotus- ajan mediaani
		Vård- Vårddygn	perioder	Tillägskod för åtgärd	Patienter	Döda	Medel- vårdtid	Median- vårdtid	Medel ålder	Ett dygn %	Åtgärder hos män	Åtgärder hos kvinnor	Medel- väntetid	Median- väntetid
NGB	Polven tekonivelleikkau	1 353	250	0	240	0	5	5	68	0	89	161	168	155
NFB	Lonkan tekonivelleikkau	1 318	244	0	237	0	5	5	70	0	106	138	152	141
JAB	Nivustyrän leikkaukset	293	222	0	220	0	1	1	52	51	204	18	111	105
NGF	Polven nivelkalvo-/nive	246	218	0	214	0	1	1	47	89	107	111	87	69
FNG	Sepelvaltimoiden av. ja	929	211	0	199	1	4	4	66	0	141	70	65	63
EMB	Nielurisojen/kitarisan	217	204	0	203	0	1	1	15	64	95	109	73	69
MCA	Keisarileikkaus	1 156	199	0	199	0	6	5	29	0	0	199	10	5
NBG	Olkapään nivelien muova	208	193	0	192	0	1	1	54	82	118	75	110	105
ABC	Selkädin/hermojuurideko	574	150	0	146	0	4	3	55	0	95	55	62	43
KED	Eturauhasen liikakasvun	600	143	0	141	0	4	3	71	1	143	0	78	70
DC_3	Tärykalvo- ja välikorva	139	138	0	131	0	1	1	4	96	76	62	43	36
JEA	Umpilisäkkeen poistot	437	136	0	135	0	3	2	34	1	69	67	44	44
JKA	Sappirakon leikkaukset	317	136	0	136	0	2	1	52	9	39	97	99	85
AA_	Pään diagnostinen radio	586	132	0	116	0	4	2	45	36	70	62	624	716
NDM	Käden jännetuppi-/muut	133	131	0	121	0	1	1	53	94	70	61	99	79
LCD	Kohdunpoistot	501	122	0	122	0	4	4	52	0	0	122	129	97
NHG	Nilkka/jalkateränivelmu	168	116	0	105	0	1	1	56	66	42	74	127	126
LEF	Kohtu-/emätinlaskeutuma	348	107	0	104	0	3	3	65	2	0	107	137	126
JAH	Vatsaontelo,tutkimuslei	858	102	0	96	4	8	4	53	10	38	64	63	32
NHJ	Jalkaterän/varpaiden mu	278	99	0	99	0	3	2	49	5	48	51	19	14
NFJ	Reisiluun murtumaleikka	465	97	0	92	1	5	4	73	0	30	67	16	16
NHK	Jalkaterän luuleikkauks	104	96	0	93	0	1	1	54	79	25	71	152	139
NBL	Olkapään/-varren lihas-	96	94	0	93	0	1	1	55	83	65	29	71	61
AB_2	Muu selkäydin/hermojuur	199	86	0	57	0	2	1	41	62	34	52	38	18
MBA	Synnytyksen/keskenmenon	172	85	0	84	0	2	1	31	36	0	85	7	2
LEG	Virtsankarkailuleikkaus	157	84	0	84	0	2	2	61	7	0	84	119	115
GD_	Keuhkojen diagnostinen	653	83	0	72	2	8	4	50	14	50	33	30	23
NDJ	Ranne/kämmen/sormimurt	135	83	0	82	0	2	1	44	22	49	34	7	3
HAA	Rintarauhasen aukaisut/	112	82	0	81	0	1	1	51	48	0	82	44	36

Toimenpiteelliset hoitajakset 2010 - Vårdperioder med åtgärder 2010

Liitetaulukko Bilagetabell 8

Sairaanhoitopiirien yleisimmät toimenpideryhmät hoitajakson mukaan - Åtgärdsgrupper per sjukvårdsdistrikt efter vårdperiod

Nomeskon suomalaisen version mukaan - Enligt Nomeskos finska version

		Hoito- päivät	Hoito- jaksot	Muu pää- tai sivu- toimenpide	Potilaat	Kuolleet	Hoitoajan keskiarvo	Hoitoajan mediaani	Keski- ikä	Yhden päivän aikana %	Hoito- jaksoja miehillä	Hoito- jaksoja naisilla	Jonotus- ajan keski- arvo	Jonotus- ajan mediaani
		Vård- Vårddygn	Vård- perioder	Tillägskod för åtgärd	Patienter	Döda	Medel- vårdtid	Median- vårdtid	Medel ålder	Ett dygn %	Åtgärder hos män	Åtgärder hos kvinnor	Medel- väntetid	Median- väntetid
LCH	Raskauden keskeyttäminen	89	82	0	80	0	1	1	26	79	0	82	8	9
NGE	Polven nivelside- ja ka	100	81	0	81	0	1	1	30	78	58	23	50	22
PD_2	Aortan alaosan ja lonkk	146	76	0	72	0	2	2	71	5	54	22	53	36
HAC	Rintarauhasen poistot k	205	72	0	71	0	3	2	60	1	2	70	22	16
MAE	Imukuppiulosautto	355	72	0	72	0	5	5	28	0	0	72	4	4
FPE	Pysyvä tahdistin,johdin	442	71	0	71	0	6	5	74	0	34	37	31	23
KFD	Kivespussin poistoleikk	73	71	0	70	0	1	1	51	89	71	0	137	129
LGA	Naisen sterilisaatiolei	70	69	0	68	0	1	1	39	96	0	69	109	80
QBE	Vartaloiho/subkutis,muu	99	68	0	67	0	2	1	50	65	35	33	105	64
NBF	Olkaniivelen nivelkalvo/	70	67	0	67	0	1	1	53	88	44	23	104	92
NHL	Nilkan ja jalkaterän li	89	67	0	67	0	1	1	48	52	31	36	111	116
CKD	Silmän sisäiset lasiais	187	66	0	54	0	3	2	67	9	43	23	56	45
CBB	Paikallisten silmäluomi	65	65	0	65	0	1	1	62	100	25	40	131	133
FNA	ITA liittämiset	430	63	0	63	1	7	7	65	0	52	11	34	28
HAD	Rintarauhasen muodon ko	113	63	0	58	0	2	1	50	14	1	62	136	45
LCB	Kohtumuutosten poistot	112	63	0	63	0	2	2	50	5	0	63	85	95
DH_5	Nenäväliseinän toimenpi	66	62	0	61	0	1	1	40	77	50	12	107	93
JFB	Ohut- ja paksusuolen ty	585	61	0	61	1	10	7	64	0	27	34	43	27
JHB	Peräpukama/limakalvopro	84	59	0	57	0	1	1	50	80	20	39	104	88
NGA	Polven/säären tutkimusl	73	59	0	59	0	1	1	41	83	23	36	91	83
NAG	Selkärangan luudutuslei	412	57	0	57	0	7	5	52	0	30	27	120	94
KCD	Virtsarakon osien tai m	155	56	0	48	0	3	2	71	5	45	11	36	30
LCA	Kohdun kudos-/limakalvo	63	54	0	54	0	1	1	50	69	0	54	26	13
NDL	Käden jänne- ja lihasle	73	54	0	54	0	1	1	40	46	42	12	37	29
DM_3	Poskionteloiden kirurgi	54	53	0	52	0	1	1	45	66	21	32	92	93
PHD	Laskimoiden poistot	65	52	0	52	0	1	1	56	69	21	31	94	62
JBC	Gastroesophageaalisen re	84	51	0	51	0	2	1	53	0	15	36	119	98
KCV	Muita virtsarakon leikk	87	51	0	48	0	2	1	65	67	22	29	93	80
NGJ	Sääri/polvilumpiomurtum	314	49	0	46	0	6	4	48	0	25	24	1	1

Toimenpiteelliset hoitokasot 2010 - Vårdperioder med åtgärder 2010

Liitetaulukko Bilagetabell 8

Sairaanhoitopiirien yleisimmät toimenpideryhmät hoitokasnon mukaan - Åtgärdsgrupper per sjukvårdsdistrikt efter vårdperiod

Nomeskon suomalaisen version mukaan - Enligt Nomeskos finska version

		Hoito- päivät	Hoito- kasnot	Muu pää- tai sivu- toimenpide	Potilaat	Kuolleet	Hoitoajan keskiarvo	Hoitoajan mediaani	Keski- ikä	Yhden päivän aikana %	Hoito- kasnoja miehillä	Hoito- kasnoja naisilla	Jonotus- ajan keski- arvo	Jonotus- ajan mediaani												
															Vård-		Tillägskod		Medel- vårdtid	Median- vårdtid	Medel ålder	Ett dygn %	Åtgärder		Medel- väntetid	Median- väntetid
															Vård- dygn	perioder	Patienter	Döda					hos män	hos kvinnor		
KGH	Siittimen korjaavat/muo	51	48	0	47	0	1	1	35	85	48	0	76	58												
FPB	Muu supravent rytmihäir	57	47	0	45	0	1	1	50	2	27	20	190	189												
NBJ	Olkapään/olkavarren mur	122	46	0	41	0	3	2	41	7	25	21	3	4												
NCJ	Kyynärvarren murtumalei	139	46	0	43	0	3	2	43	22	22	24	3	2												
JF_2	Ohut- ja paksusuolen tä	105	44	0	42	0	2	1	63	5	15	29	85	43												
MA_	Raskauden ja synnytyk.	65	44	0	41	0	2	1	30	27	0	44	24	14												
NDG	Ranne-/käsinivelien muo	55	44	0	43	0	1	1	54	66	13	31	105	67												
QAE	Pään/kaulan ihomuutospo	52	44	0	42	0	1	1	43	68	23	21	59	39												
FX_	Sydämen ja suurten suon	292	40	0	38	0	7	5	56	5	30	10	164	244												
JX_	Muu vatsaontelon elinte	210	40	0	35	1	5	3	53	5	20	20	121	64												
NDU	Ranteen/käden istute-/k	46	40	0	39	0	1	1	44	93	24	16	52	33												
NHU	Nilkka/jalkateräistute-	43	40	0	40	0	1	1	49	90	13	27	77	50												
NBE	Olkapään nivelkapseli/-	54	39	0	38	0	1	1	37	67	29	10	62	42												
NDE	Ranne-/käsinivelkapseli	42	39	0	35	0	1	1	44	79	20	19	45	30												
PH_2	Muut laskimoiden toimen	466	39	0	33	2	12	6	45	5	29	10	57	37												
WX7	Hengityksen tukeminen	256	38	0	37	0	7	3	47	8	14	24	43	35												
AAD	Aivo- ja kallovammojen	100	34	0	27	0	3	3	71	0	30	4	0	0												
QDG	Alaraajojen kroon haav/	324	34	0	27	0	10	9	64	0	18	16	14	13												
NGU	Polven/säären istute-/f	80	33	0	31	0	2	1	38	61	21	12	60	28												
CEC	Silmälihasten transpos	30	30	0	27	0	1	1	24	97	12	18	196	176												
LAF	Munanjohtimen/munasarja	142	30	0	30	0	5	3	52	0	0	30	30	30												
NFQ	Lonkan/reiden amputaati	129	30	0	28	1	4	4	77	3	15	15	7	5												
QCE	Yläraajaiho/subkutismuu	60	30	0	28	0	2	1	43	67	14	16	72	31												
BAA	Kilpirauhasen leikkauks	51	29	0	29	0	2	1	53	0	5	24	34	28												
JAF	Napatyrän leikkaukset	47	29	0	29	0	2	1	50	34	23	6	150	126												
KCW	Muut virtsarakon toimen	31	29	0	27	0	1	1	62	86	9	20	84	56												
NHM	Jalkaterän muut pehmytk	36	29	0	28	0	1	1	54	83	11	18	121	134												
HAE	Rinnan korjaus poiston/	145	28	0	27	0	5	6	53	7	0	28	167	155												
JKE	Sappiteiden tmp:t duode	155	28	0	25	0	6	4	72	0	14	14	19	12												

Toimenpiteelliset hoitajakset 2010 - Vårdperioder med åtgärder 2010

Liitetaulukko Bilagetabell 8

Sairaanhoitopiirien yleisimmät toimenpideryhmät hoitajakson mukaan - Åtgärdsgrupper per sjukvårdsdistrikt efter vårdperiod

Nomeskon suomalaisen version mukaan - Enligt Nomeskos finska version

		Hoito- päivät	Hoito- jaksot	Muu pää- tai sivu- toimenpide	Potilaat	Kuolleet	Hoitoajan keskiarvo	Hoitoajan mediaani	Keski- ikä	Yhden päivän aikana %	Hoito- jaksoja miehillä	Hoito- jaksoja naisilla	Jonotus- ajan keski- arvo	Jonotus- ajan mediaani
		Vård- Vårddygn	Vård- perioder	Tillägskod för åtgärd	Patienter	Döda	Medel- vårdtid	Median- vårdtid	Medel ålder	Ett dygn %	Åtgärder hos män	Åtgärder hos kvinnor	Medel- väntetid	Median- väntetid
QDE	Alaraajaiho/subkut muut	105	28	0	28	0	4	1	56	64	18	10	98	108
FMD	Aorttaläpän proteesilei	199	27	0	27	1	7	7	68	0	16	11	49	43
NGC	Polven tekonivelen uus	150	27	0	26	0	6	5	65	0	13	14	214	169
AAB	Aivokasvain ja aivomuut	186	26	0	26	1	7	6	57	4	15	11	69	51
JAD	Arpityrän leikkaukset	68	26	0	25	0	3	2	58	12	9	17	147	125
NHF	Nilkan/jalkaterän nivel	26	26	0	26	0	1	1	49	92	13	13	144	137
PEF	Trombendarterektomiat,r	125	25	0	25	0	5	4	72	0	16	9	79	50
CHD	Kammionesteulosvirtausl	29	24	0	22	0	1	1	61	79	13	11	149	51
KBV	Muita virtsanjohtimien	54	24	0	23	0	2	1	56	46	12	12	61	13
KC_2	Virtsarakon tähytykset	55	24	0	24	0	2	1	58	38	13	11	42	24
UJK	Sappi- ja haimatietähys	131	24	0	20	1	6	2	72	0	13	11	33	22
AAF	Aivonestekierron säätel	235	23	0	19	2	10	8	52	0	13	10	25	14
NHQ	Nilkan/jalkaterän amput	182	23	0	16	0	8	6	72	13	16	7	37	8
PJA	Imusolmukkeiden tutkimu	50	23	0	22	0	2	1	55	35	8	15	14	14
PJD	Imusolmukkeiden poistol	111	22	0	22	0	5	2	54	23	11	11	17	9
QDB	Alaraajojen haavojen om	214	22	0	22	0	10	8	54	0	15	7	0	0
EJC	Kielen/suunpohjan korja	22	21	0	21	0	1	1	8	95	16	5	67	68
JGB	Peräsuolen tyvistysleik	171	21	0	21	1	8	7	64	0	13	8	20	18
JHA	Peräaukkobiopsiat/avauk	41	21	0	16	0	2	1	47	43	15	6	47	36
KAC	Munuaisen poistot	169	21	0	21	1	8	8	66	0	12	9	19	16
NCF	Kyynärnivelkalvo-/nivel	24	21	0	19	0	1	1	44	57	17	4	101	86
QBA	Vartalon biopsiat, aukai	79	21	0	20	0	4	1	39	19	15	6	100	101
NCU	Kyynärnivel/-varsi- ist	20	20	0	19	0	1	1	31	90	13	7	101	25
NFT	Lonkan/reiden erityiset	19	19	0	19	0	1	1	59	84	6	13	80	86
WX3	Epiduraali- ja spinaali	122	19	0	17	0	6	6	59	0	11	8	27	15
KFH	Kivesten/lisäkivesten/s	18	18	0	18	0	1	1	6	78	18	0	0	0
NDK	Ranne- ja käsiluiden lu	19	18	0	18	0	1	1	43	67	10	8	82	56
NDQ	Käden/sormien amputaati	33	18	0	18	0	2	1	55	33	15	3	34	32
NFC	Lonkan tekonivelen uus	117	18	0	18	0	7	5	68	0	3	15	119	121

Toimenpiteelliset hoitokasot 2010 - Vårdperioder med åtgärder 2010

Liitetaulukko Bilagetabell 8

Sairaanhoitopiirien yleisimmät toimenpideryhmät hoitokasnon mukaan - Åtgärdsgrupper per sjukvårdsdistrikt efter vårdperiod

Nomeskon suomalaisen version mukaan - Enligt Nomeskos finska version

		Hoito- päivät	Hoito- kasnot	Muu pää- tai sivu- toimenpide	Potilaat	Kuolleet	Hoitoajan keskiarvo	Hoitoajan mediaani	Keski- ikä	Yhden päivän aikana %	Hoito- kasvoja miehillä	Hoito- kasvoja naisilla	Jonotus- ajan keski- arvo		Jonotus- ajan mediaani
													Åtgärder		
			Vård- Vårddygn	Tillägskod för åtgärd	Patienter	Döda	Medel- vårdtid	Median- vårdtid	Medel ålder	Ett dygn %	Åtgärder hos män	Åtgärder hos kvinnor	Medel- väntetid	Median- väntetid	
GAC	Keuhkopussin leikkaukse	94	17	0	17	0	6	6	61	0	8	9	5	3	
NAJ	Selkämurtumaleikkaukset	126	17	0	15	0	7	5	59	0	15	2	24	24	
NBU	Olkapää/-varsi, istute-/	20	17	0	16	0	1	1	49	82	9	8	55	21	
PAF	Trombendarterektomiat, a	70	17	0	15	0	4	4	70	0	14	3	35	27	
DQ_2	Kurkunpään kirurgia	21	16	0	7	0	1	1	40	56	15	1	49	42	
JHD	Peräaukon sulkijalihaks	16	16	0	14	0	1	1	51	63	9	7	122	77	
NFH	Lonkkanivelen repositio	39	16	0	11	0	2	1	71	13	4	12	176	176	
QBG	Vartalon haavojen/avant	147	16	0	11	0	9	5	59	0	14	2	20	19	
ABD	Selkäydin/juurileikk, ki	29	15	0	11	0	2	2	54	0	5	10	83	37	
ECA	Ien/hammasharjannepoist	15	15	0	15	0	1	1	15	100	6	9	90	97	
EDC	Alaleuan korjaamisleikk	55	15	0	15	0	4	4	41	13	8	7	96	70	
KDV	Muita virtsaputken leik	21	15	0	14	0	1	1	59	67	15	0	40	49	
LAC	Munasarjmuutosten pois	29	15	0	15	0	2	2	37	7	0	15	42	50	
NBB	Olkapään tekonielleikk	66	15	0	15	0	4	4	67	0	5	10	148	148	
NGM	Polven/säären muut pehm	54	15	0	15	0	4	1	53	53	10	5	109	131	
NGT	Polven/säären erityiset	23	15	0	14	0	2	1	61	13	2	13	4	3	
PDG	Aneurysmakorjaukset, aor	125	15	0	15	1	8	8	69	0	14	1	48	21	
EFA	Leukaluiden muutosten p	14	14	0	14	0	1	1	53	100	7	7	74	58	
FPG	Pysyvän defibrillaattor	65	14	0	14	0	5	2	65	0	12	2	0	0	
FP_2	Muut rytmi-/johtumishäi	22	14	0	14	1	2	1	51	14	9	5	138	124	
JD_2	Mahalaukun tähytykset	87	14	0	14	1	6	5	48	7	12	2	80	41	
KAT	Munuaiskivien kehonulko	14	14	0	9	0	1	1	59	100	13	1	58	39	
NFL	Reiden lihas- ja jännel	40	14	0	13	0	3	2	34	21	11	3	44	51	
CBF	Ektropiumin leikkaukset	13	13	0	13	0	1	1	77	100	10	3	105	105	
JFG	Suoliavanteen/säiliöava	105	13	0	12	1	8	8	57	0	10	3	83	66	
NB_2	Olkapään ja olkavarren	16	13	0	13	0	1	1	53	77	6	7	26	21	
NDF	Ranteen/käden nivelkalv	13	13	0	13	0	1	1	52	77	4	9	129	85	
PEH	Ohitukset reisivaltimos	104	13	0	13	0	8	5	72	0	10	3	31	24	
CBN	Luomen virheasennon kor	12	12	0	12	0	1	1	77	100	4	8	150	144	

Toimenpiteelliset hoitajakset 2010 - Vårdperioder med åtgärder 2010

Liitetaulukko Bilagetabell 8

Sairaanhoitopiirien yleisimmät toimenpideryhmät hoitajakson mukaan - Åtgärdsgrupper per sjukvårdsdistrikt efter vårdperiod

Nomeskon suomalaisen version mukaan - Enligt Nomeskos finska version

		Hoito- päivät	Hoito- jakset	Muu pää- tai sivu- toimenpide	Potilaat	Kuolleet	Hoitoajan keskiarvo	Hoitoajan mediaani	Keski- ikä	Yhden päivän aikana %	Hoito- jaksoja miehillä	Hoito- jaksoja naisilla	Jonotus- ajan keski- arvo	Jonotus- ajan mediaani
													Åtgärder hos männ	Åtgärder hos kvinnor
		Vård- Vårddygn	Vård- perioder	Tillägskod för åtgärd	Patienter	Döda	Medel- värdtid	Median- värdtid	Medel ålder	Ett dygn %	Åtgärder hos män	Åtgärder hos kvinnor	Medel- väntetid	Median- väntetid
NA_	Selän ja kaulan diagnos	27	12	0	12	0	2	2	41	17	3	9	210	106
NCL	Kyynärvarren lihas- ja	12	12	0	12	0	1	1	50	83	7	5	114	53
NCM	Kyynärvarren muut pehmy	19	12	0	12	0	2	1	49	83	10	2	79	59
QCA	Yläraajaiho/subk biopsi	62	12	0	11	0	5	6	65	25	9	3	37	47
HAB	Rintarauhasen osittaise	21	11	0	9	0	2	1	47	18	0	11	21	23
KEC	Eturauhasen/siemenraku	84	11	0	11	0	8	8	58	0	11	0	38	33
KFA	Kives/siemenjohdin tutk	29	11	0	11	0	3	1	21	36	11	0	309	309
LAE	Munasarjojen poistot	38	11	0	11	0	4	3	52	0	0	11	18	18
NGL	Säären lihas- ja jännel	25	11	0	11	0	2	1	33	64	7	4	103	46
R41	Terapiat	45	11	0	8	0	4	2	46	9	5	6	143	123
AAL	Aivovaltimoiden suonens	40	10	0	10	0	4	4	49	0	8	2	156	156
CBH	Luomikulman/silmäluomre	10	10	0	10	0	1	1	74	100	6	4	101	110
DD_	Kuuloluiden leikkaukset	18	10	0	9	0	2	2	49	10	8	2	152	107
ECB	Ien/hammasharjannekorja	10	10	0	10	0	1	1	41	100	4	6	86	88
EEC	Yläleuan korjaamisleikk	26	10	0	10	0	3	2	44	20	7	3	24	27
GEA	Välikarsinan täyhystykse	19	10	0	10	0	2	2	64	0	6	4	6	5
JDF	Mahalaukun pienennys, l	32	10	0	10	0	3	3	47	0	4	6	97	79
JGC	Peräsuolen korjausleikk	63	10	0	10	1	6	6	72	0	1	9	118	95
JK_	Sappiteiden diagnostine	33	10	0	8	0	3	2	74	0	6	4	44	42
KC_4	Muut virtsarakon toimen	53	10	0	9	0	5	4	76	10	8	2	0	0
LFB	Biopsiat ulkosynnyttimi	14	10	0	10	0	1	1	38	30	0	10	44	38
NGS	Polven ja säären tulehd	100	10	0	10	0	10	9	58	0	4	6	0	0
PDH	Ohitukset aortan alaosa	74	10	0	10	0	7	7	61	0	7	3	85	41
PFH	Ohitukset a.fem/popl sä	68	10	0	10	1	7	6	76	0	9	1	10	10
QCB	Yläraajaihon ompelut/si	33	10	0	9	0	3	3	49	10	7	3	0	0
Åland														
MCA	Keisarileikkaus	428	70	0	70	0	6	6	31	0	0	70	0	0
JAB	Nivustyrän leikkaukset	80	59	0	57	0	1	1	58	53	55	4	12	12
EMB	Nielurisojen/kitarisan	79	55	0	55	0	1	1	10	7	32	23	11	11
NGD	Polven nivelkierukkalei	50	50	0	50	0	1	1	47	96	28	22	25	14

Toimenpiteelliset hoitajakset 2010 - Vårdperioder med åtgärder 2010

Liitetaulukko Bilagetabell 8

Sairaanhoitopiirien yleisimmät toimenpideryhmät hoitajakson mukaan - Åtgärdsgrupper per sjukvårdsdistrikt efter vårdperiod

Nomeskon suomalaisen version mukaan - Enligt Nomeskos finska version

		Hoito- päivät	Hoito- jaksot	Muu pää- tai sivu- toimenpide	Potilaat	Kuolleet	Hoitoajan keskiarvo	Hoitoajan mediaani	Keski- ikä	Yhden päivän aikana %	Hoito- jaksoja miehillä	Hoito- jaksoja naisilla	Jonotus- ajan keski- arvo	Jonotus- ajan mediaani
KC_2	Virtsarakon tähyystykset	118	47	0	38	1	3	1	71	45	35	12	143	143
MBA	Synnytyksen/keskenmenon	78	43	0	41	0	2	1	29	53	0	43	0	0
NFB	Lonkan tekoniivelleikkau	297	43	0	41	0	7	6	68	2	28	15	71	49
LCD	Kohdunpoistot	182	42	0	42	0	4	4	52	0	0	42	14	14
JKA	Sappirakon leikkaukset	122	39	0	39	0	3	2	50	0	10	29	0	0
NGB	Polven tekoniivelleikkau	248	39	0	38	0	6	6	68	3	18	21	58	61
NFJ	Reisiluun murtumaleikka	396	36	0	34	0	11	9	77	0	12	24	0	0
LCA	Kohdun kudos-/limakalvo	37	33	0	33	0	1	1	55	82	0	33	0	0
LCB	Kohtumuutosten poistot	33	33	0	33	0	1	1	52	42	0	33	0	0
JEA	Umpilisäkkeen poistot	139	32	0	32	0	4	2	27	0	21	11	0	0
DC_3	Tärykalvo- ja välikorva	33	31	0	28	0	1	1	10	10	16	15	226	207
ACC	Ääreishermo toimintahäi	30	28	0	27	0	1	1	57	93	10	18	6	6
LEF	Kohtu-/emätinlaskeutuma	82	28	0	27	0	3	3	59	0	0	28	7	7
PHB	Laskimoiden sitomiset	30	28	0	27	0	1	1	48	79	12	16	0	0
JAH	Vatsaontelo,tutkimuslei	158	26	0	26	1	6	1	40	27	3	23	0	0
WX4	Yleisanestesia	26	26	0	26	0	1	1	11	27	14	12	85	120
GD_	Keuhkojen diagnostinen	313	25	0	21	3	13	6	51	0	10	15	128	128
JFB	Ohut- ja paksusuolen ty	270	24	0	23	1	11	10	67	0	11	13	21	26
ABC	Selkädin/hermojuurideko	118	23	0	22	0	5	3	65	0	11	12	36	36
KED	Eturauhasen liikakasvun	60	23	0	23	0	3	2	69	0	23	0	120	120
NDM	Käden jännetuppi-/muut	23	23	0	23	0	1	1	52	96	11	12	35	29
NGF	Polven nivelkalvo-/nive	27	23	0	22	0	1	1	41	83	10	13	25	21
KGH	Siittimen korjaavat/muo	25	22	0	20	0	1	1	39	64	22	0	0	0
LEG	Virtsankarkailuleikkaus	30	22	0	22	0	1	1	58	9	0	22	0	0
JHB	Peräpukama/limakalvopro	26	20	0	20	0	1	1	54	50	8	12	60	60
LGA	Naisen sterilisaatiolei	25	20	0	20	0	1	1	38	20	0	20	0	0
QAE	Pään/kaulan ihomuutospo	45	20	0	19	0	2	1	62	70	12	8	364	364
HAC	Rintarauhasen poistot k	81	19	0	19	0	4	4	65	0	0	19	0	0
LAA	Munasarjan pistot ja tä	19	19	0	18	0	1	1	42	95	0	19	0	0

Toimenpiteelliset hoitajakset 2010 - Vårdperioder med åtgärder 2010

Liitetaulukko Bilagetabell 8

Sairaanhoitopiirien yleisimmät toimenpideryhmät hoitajakson mukaan - Åtgärdsgrupper per sjukvårdsdistrikt efter vårdperiod

Nomeskon suomalaisen version mukaan - Enligt Nomeskos finska version

		Hoito- päivät	Hoito- jaksot	Muu pää- tai sivu- toimenpide	Potilaat	Kuolleet	Hoitoajan keskiarvo	Hoitoajan mediaani	Keski- ikä	Yhden päivän aikana %	Hoito- jaksoja miehillä	Hoito- jaksoja naisilla	Jonotus- ajan keski- arvo		Jonotus- ajan mediaani
													Medel- väntetid	Median- väntetid	
		Vård- Vårddygn		Tillägskod för åtgärd		Medel- värdtid		Median- värdtid		Medel Ett dygn älder %		Åtgärder hos männ kvinnor		Medel- väntetid	Median- väntetid
NGA	Polven/säären tutkimusl	27	19	0	18	0	1	1	45	79	10	9	0	0	0
DH_5	Nenäväliseinän toimenpi	19	18	0	18	1	1	1	45	56	15	3	14	14	
KFD	Kivespussin poistoleikk	18	18	0	18	0	1	1	49	100	18	0	0	0	
JD_2	Mahalaukun tähytykset	89	17	0	17	0	5	1	37	18	9	8	38	39	
PHD	Laskimoiden poistot	27	17	0	17	0	2	1	57	65	3	14	57	57	
PJD	Imusolmukkeiden poistol	60	17	0	17	0	4	3	56	35	9	8	45	48	
LAF	Munanjohtimen/munasarja	87	16	0	14	0	5	3	60	0	0	16	14	14	
NHK	Jalkaterän luuleikkauks	24	16	0	16	0	2	1	57	69	3	13	37	30	
AA_	Pään diagnostinen radio	77	15	0	14	1	5	4	51	7	9	6	97	38	
DM_3	Poskionteloiden kirurgi	15	15	0	15	0	1	1	39	87	11	4	0	0	
FX_3	Muut sydämen toiminnan	40	15	0	9	0	3	1	16	53	2	13	0	0	
NBE	Olkapään nivelkapseli/-	15	15	0	14	0	1	1	42	80	10	5	26	18	
NBL	Olkapään/-varren lihas-	16	15	0	13	0	1	1	53	60	8	7	36	23	
MBC	Synnytysvaurioiden korj	63	14	0	14	0	5	5	29	0	0	14	0	0	
NDJ	Ranne/kämmen/sormimurt	30	14	0	13	0	2	1	41	14	6	8	0	0	
NHJ	Jalkaterän/varpaiden mu	27	14	0	14	0	2	1	45	14	6	8	0	0	
BAA	Kilpirauhasen leikkauks	39	12	0	11	0	3	3	49	0	2	10	139	154	
CJE	Kaihileikk uä-tekniikka	20	12	0	12	0	2	1	75	8	3	9	0	0	
EBA	Hampaiden poistot	13	12	0	12	0	1	1	34	67	7	5	45	45	
MAE	Imukuppiulosautto	53	12	0	12	0	4	4	29	0	0	12	0	0	
NGE	Polven nivelside- ja ka	11	11	0	11	0	1	1	27	82	6	5	20	19	
NHU	Nilkka/jalkateräistute-	13	11	0	10	0	1	1	45	73	3	8	62	62	
PD_2	Aortan alaosan ja lonkk	17	11	0	10	0	2	1	70	0	5	6	23	20	
QBE	Vartaloiho/subkutis, muu	13	11	0	11	0	1	1	45	64	6	5	172	172	
GDA	Keuhkobiopiat/keuhkon a	40	10	0	10	0	4	3	67	0	7	3	37	37	
JF_2	Ohut- ja paksusuolen tä	11	10	0	10	0	1	1	51	20	4	6	0	0	
KCD	Virtsarakon osien tai m	18	10	0	8	0	2	2	79	10	7	3	30	30	
JAF	Napatyrän leikkaukset	13	9	0	9	0	1	1	45	33	4	5	0	0	
JKE	Sappiteiden tmp:t duode	12	9	0	8	0	1	1	69	11	5	4	16	16	

Toimenpiteelliset hoitajakset 2010 - Vårdperioder med åtgärder 2010

Liitetaulukko Bilagetabell 8

Sairaanhoitopiirien yleisimmät toimenpideryhmät hoitajakson mukaan - Åtgärdsgrupper per sjukvårdsdistrikt efter vårdperiod

Nomeskon suomalaisen version mukaan - Enligt Nomeskos finska version

		Hoito- päivät	Hoito- jaksot	Muu pää- tai sivu- toimenpide	Potilaat	Kuolleet	Hoitoajan keskiarvo	Hoitoajan mediaani	Keski- ikä	Yhden päivän aikana %	Hoito- jaksoja miehillä	Hoito- jaksoja naisilla	Jonotus- ajan keski- arvo	Jonotus- ajan mediaani	
		Vård- Vårddygn	Vård- perioder	Tillägskod för åtgärd	Patienter	Döda	Medel- vårdtid	Median- vårdtid	Medel- ålder	Ett dygn %	Åtgärder hos män	Åtgärder hos kvinnor	Medel- väntetid	Median- väntetid	
KBV	Muita virtsanjohtimien	29	9	9	0	6	0	3	2	74	22	4	5	42	52
LCH	Raskauden keskeyttämis-	9	9	9	0	8	0	1	1	31	56	0	9	0	0
LDC	Osittaiset kohdunkaulan	9	9	9	0	9	0	1	1	34	33	0	9	0	0
NFC	Lonkan tekonivelien uus	109	9	9	0	7	0	12	11	77	0	2	7	70	68
NFH	Lonkkanivelen repositio	15	9	9	0	6	0	2	1	74	0	2	7	0	0
HAB	Rintarauhasen osittaise	16	8	8	0	8	0	2	2	69	13	0	8	43	43
KDV	Muita virtsaputken leik	28	8	8	0	5	0	4	3	59	0	7	1	91	69
KEC	Eturauhasen/siemenrakku	46	8	8	0	8	0	6	5	60	0	8	0	81	74
NA_	Selän ja kaulan diagnos	59	8	8	0	7	0	7	7	64	0	3	5	0	0
NBK	Olkaluun/solisluun/lapa	16	8	8	0	8	0	2	2	39	0	2	6	0	0
ELB	Sylkirauhasen tutkimus-	24	7	7	0	7	0	3	4	60	14	5	2	90	102
FP_2	Muut rytmi-/johtumishäi	19	7	7	0	7	0	3	2	67	14	3	4	0	0
FX_	Sydämen ja suurten suon	31	7	7	0	7	0	4	3	21	0	4	3	31	31
NBJ	Olkapään/olkavarren mur	19	7	7	0	7	0	3	1	36	0	5	2	0	0
SFA	Paikkaushoito suoralla	7	7	7	0	7	0	1	1	25	71	4	3	0	0
AB_2	Muu selkäydin/hermojuur	6	6	6	0	6	0	1	1	8	33	2	4	0	0
CEC	Silmälihasten transpos	6	6	6	0	6	0	1	1	37	83	3	3	88	77
DE_2	Kartiolisäkkeen ja ohim	17	6	6	0	5	0	3	3	42	0	3	3	169	146

Laatuseloste

Tilastotietojen relevanssi

Somaattista erikoissairaanhoidon, terveyskeskusten vuodeosastohoitoa, psykiatrian erikoisalalan laitoshoidon, toimenpiteellisiä hoitojaksoja ja kirurgiaa sekä päiväkirurgiaa käsitteleviä tilastoraportteja nimitetään tässä yhteisnimellä Hilmo-raportit. Ne perustuvat vuosittain sairaaloista henkilötunnuksella kerättäviin hoitoilmoituksiin, jotka sisältävät tiedon potilaan kotikunnasta, palvelun tuottajasta, potilaan tulotiedot, hoitotiedot ja poistumistiedot. Psykiatrian erikoisalalla potilaasta ilmoitetaan näiden tietojen lisäksi psykiatrian lisälehdellä kerättävät tiedot, jotka käsittelevät lääkehoitoa, pakkotoimia ja psyykkisen tilan arviointia. HILMO -tiedot kerätään kaikista kuntien, kuntayhtymien ja valtion sairaaloista sekä yksityissairaaloista. Tiedot kuvaavat potilaan tulo-, hoito- ja poistumistietoja.

Hilmo-raportit sisältävät tietoja erikoissairaanhoidon ja perusterveydenhuollon vuodeosastohoidossa olleiden tai päiväkirurgisten potilaiden, hoitojaksojen ja hoitopäivien lukumäärästä vuosittain. Lisäksi esitetään tietoja erikoissairaanhoidon avohoidosta. Lukumäärät esitetään päädiagnooseittain sekä päätoimenpiteen mukaan. Somaattisen erikoissairaanhoidon, terveyskeskusten vuodeosastohoidon ja psykiatrian erikoisalalan tiedot esitetään myös alueittain (kunta tai sairaanhoitopiiri), erikoisaloittain, ikäryhmittäin, palvelun tuottajan mukaan sekä diagnoosien pääryhmien ja yleisimpien diagnoosien mukaan aikasarjana. Potilaiden ja hoitopäivien määrä esitetään myös suhteutettuna tuhanta tai sataatuhatta asukasta kohti sairaanhoitopiireittäin tai kunnittain. Muutos edelliseen vuoteen tai viiden vuoden aikajaksolla on laskettu prosentteina.

Päätyneiden hoitojakson keskimääräinen pituus ja mediaani (toimenpiteelliset hoitojaksot) on laskettu sekä diagnooseittain että aluetasolla. Toimenpiteellisten hoitojaksojen tilastotiedot sekä kirurgian ja päiväkirurgian aluevaihtelujen tiedot haetaan potilaista, joilla hoitojakson aikana on tehty toimenpideluokituksen mukaisia toimenpiteitä.

Raportit on tarkoitettu terveydenhuollon ammattihenkilöille, hallintoviranomaisille, suunnittelijoille ja tutkijoille, jotka tarvitsevat ajantasaista tietoa sairaaloiden palvelutuotannosta Suomessa.

Tilastoraporttien tekstiosassa on kuvattu keskeiset raportissa käytetyt käsitteet ja määritelmät. Tietojen keruu perustuu Terveystietojen ja hyvinvoinnin laitoksesta annettuun lakiin (668/2008), tilastolakiin (409/2001), valtakunnallisia henkilörekistereitä koskevaan lakiin (566/1989) sekä asetukseen valtakunnallisista henkilörekistereistä (1671/1993).

Muutoksia edellisen vuoden tilastoon

Vuoden 2010 raporttiin ei ole tehty suuria muutoksia. Vuonna 2009 toimenpiteiden ryhmittelyä kolmen merkin tarkkuudella muutettiin siten, että käyttöön otettiin koodistopalvelimelta löytyvä toimenpidekoodien hierarkia-tasoon perustuva luokittelu.

Tilastotutkimuksen menetelmäkuvaus

Tilastojen perusjoukko muodostuu kaikista niistä henkilöistä, jotka ovat olleet sairaalassa vuodeosastolla tai päiväkirurgisessa toimenpiteessä vuoden aikana. Tiedot lähetetään kerran vuodessa THL:ään annettujen määrittelyjen ja ohjeistuksen mukaan.

Tietojen oikeellisuus ja tarkkuus

Tietojen oikeellisuus riippuu tiedonantajista. Tilastotietoja verrataan edellisen vuoden vastaaviin lukumääriin ja epäselvät tapaukset tarkistetaan tiedonantajalta. Ennakkotietojen perusteella tehty arvio on yleensä hyvin lähellä todellista lukumäärää. Yleensä ennakkotilastoissa ilmoitetut lukumäärät lisääntyvät hieman lopulliseen tilastoon, puuttuneiden tietojen saamisen ja korjauksien jälkeen. Tilastosta löytyneet mahdolliset virheet korjataan lopulliseen tilastoon.

Julkaistujen tietojen ajantasaisuus ja oikea-aikaisuus

Hilmo-raportit ovat THL:n kerran vuodessa tuottamia tilastoja. Lopulliset raportit julkaistaan vuoden loppuun mennessä. Raportoivat tiedot ovat kuluvaan vuoteen edeltävältä vuodelta.

Tietojen saatavuus ja läpinäkyvyys/selkeys

Tilastot julkaistaan THL:n Internet-sivulla osoitteessa www.thl.fi/tilastot/toimenpiteellisetohitojaksot

Tilastojen vertailukelpoisuus

Poisto-/hoitoilmoitusjärjestelmä on ollut käytössä Suomen terveydenhuoltolaitoksissa vuodesta 1969 lähtien. Poistoilmoitus (hoidon päättämislmoitus) muuttui hoitoilmoitukseksi vuoden 1994 alusta Stakesista annetun lain (1073/92) 4 §:n 1 momentin nojalla. Järjestelmä on kattanut erikoissairaanhoidon ja perusterveydenhuollon laitoshoidon.

Tietojen vertailtavuuteen vaikuttavat diagnoosi- ja toimenpidetikoodien vaihtumiset sekä kerättävän tietosisällön muutokset. Tietosisältö on laajentunut merkittävimmin psykiatrian lisälehdien ja vaativan sydänpotilaan lisälehdien käyttöönoton myötä vuonna 1994. Osa tiedoista on vapaaehtoisesti ilmoitettavia ja näiden tietojen osalta kattavuus ei ole yhtä hyvä kuin perustietojen osalta.

Toimenpiteitä on kerätty poisto-/hoitoilmoitukseen vuodesta 1986 lähtien. Vuosina 1986-1995 käytössä oli Sairaallaliiton laatima toimenpidenimikkeistö. Vuosina 1996-2003 käytettiin ensimmäistä Stakesin laatimaa toimenpideluokitusta (ohjeita ja luokituksia 1996:3). Vuodesta 2004 lähtien käytössä on ollut toinen Stakesin laatima toimenpideluokitus (ohjeita ja luokituksia 2004:2). Uudet tautiluokitukset ja toimenpideluokitukset ovat aina edellistä versiota laajempia, mikä vaikeuttaa vertailtavuutta. Myös lääketieteen kehitys, esim. muutokset tautien diagnostiikassa vaikuttavat tilastoihin ja eri vuosien vertailtavuuteen, mikä on huomioitava aikasarjoja tarkasteltaessa.

Selkeys ja eheys/yhtenäisyys

Hilmo-raportit sisältävät koko maan kattavasti tietoa sairaalapalveluista. Niissä käytetään kansainvälistä tautiluokitusta ja pohjoismaista toimenpideluokitusta, joka on muunnettavissa vastaamaan kansainvälistä toimenpideluokitusta. Tämä mahdollistaa kansainvälisen vertailun.

Kvalitetsbeskrivning

Statistikuppgifternas relevans

Statistikrapporter om specialiserad somatisk vård, slutenvård på hälsovårdscentraler, institutionsvård inom specialiteten psykiatri, vårdperioder med åtgärder samt om kirurgi och dagkirurgi kallas här Hilmo-rapporter. De bygger på de vårdanmälningar som insamlas från sjukhusen med hjälp av personbeteckningar varje år och som innehåller uppgifter om patientens hemkommun och serviceproducent samt patientens inskrivnings-, vård- och utskrivningsuppgifter. Inom specialiteten psykiatri lämnas utöver dessa uppgifter även uppgifter på ett tilläggsblad. Dessa uppgifter gäller läkemedelsbehandling, tvångsåtgärder och patientens psykiska tillstånd. Hilmo-uppgifter insamlas från alla kommuner, samkommuner, statliga sjukhus och privata sjukhus. De omfattar inskrivnings-, vård- och utskrivningsuppgifter.

Hilmo-rapporterna innehåller uppgifter om det årliga antalet vårdperioder och vårddygn för de patienter som fått slutenvård inom den specialiserade sjukvården och primärvården eller inom dagkirurgin. Dessutom redogör rapporterna för öppenvården inom den specialiserade sjukvården. Antalen redovisas enligt huvuddiagnos samt huvudåtgärd. Dessutom redovisas uppgifter om specialiserad somatisk vård, hälsovårdscentralernas slutenvård och specialiteten psykiatri indelade enligt område (kommun eller sjukvårdsdistrikt), specialitet, åldersgrupp, serviceproducent samt som tidsserie indelad enligt diagnosernas huvudgrupper och de vanligaste diagnoserna. Antalet patienter och vårddygn anges också per tusen eller hundratusen invånare enligt sjukvårdsdistrikt eller kommun. Förändringen jämfört med året innan eller de senaste fem åren anges i procent.

Den genomsnittliga längden på avslutade vårdperioder och deras median (vårdperioder med åtgärder) beräknas såväl per diagnos som per område. Statistikuppgifter om vårdperioder med åtgärder samt uppgifter om regionala variationer inom kirurgi och dagkirurgi tas fram om patienter som under vårdperioden genomgått ingrepp enligt åtgärdsklassifikationen.

Rapporten riktar sig till hälso- och sjukvårdspersonal, förvaltningsmyndigheter, planerare och forskare som behöver aktuell information om sjukhusens serviceproduktion i Finland.

I textdelen av statistikrapporten förklaras de viktigaste begreppen och definitionerna som används i rapporten. Datainsamlingen bygger på lagen om Institutet för hälsa och välfärd (668/2008), statistiklagen (409/2001), lagen om riksomfattande personregister (566/1989) samt på förordningen om riksomfattande personregister (1671/1993).

Ändringar i föregående års statistik

Inga stora förändringar har gjorts i rapporten för år 2010. År 2009 ändrades grupperingen av åtgärder på treställig nivå så att en hierarkisk klassifikation av åtgärds-koder togs i bruk. Klassifikationen finns på kodservern.

Metodbeskrivning för statistikundersökningen

Populationen i statistiken utgörs av alla de personer som varit intagna på en vårdavdelning

på sjukhus eller genomgått ett dagkirurgiskt ingrepp under årets lopp. En gång per år sänds uppgifterna till THL enligt givna definitioner och anvisningar.

Uppgifternas riktighet och exakthet

Uppgifternas riktighet är beroende av uppgiftslämnarna. Statistikuppgifterna jämförs med motsvarande siffror föregående år, och oklara fall kontrolleras hos uppgiftslämnarna i fråga. Den uppskattning som gjorts på basis av den preliminära statistiken ligger i allmänhet mycket nära de faktiska siffrorna. I allmänhet ökar de antal som angetts i den preliminära statistiken något i den slutliga statistiken till följd av korrigeringar och kompletteringar. Eventuella fel som hittas korrigeras i den slutliga statistiken.

De publicerade uppgifternas aktualitet och punktlighet

Hilmo-rapporterna är statistik som THL sammanställer en gång per år. De slutliga rapporterna publiceras före årets slut. Uppgifterna i rapporterna gäller året före innevarande år.

Uppgifternas tillgänglighet och transparens/tydlighet

Statistiken publiceras på THL:s webbplats på adressen www.thl.fi/tilastot/toimenpiteellisethoitajaksot

Uppgifternas jämförbarhet

Utskrivnings-/vårdanmälningssystemet har varit i bruk vid hälso- och sjukvårdsinrättningarna i Finland sedan år 1969. Utskrivningsanmälan (meddelande om att vården avslutats) omvandlades till vårdanmälan i början av år 1994 i enlighet med 4 § i 1 mom. i lagen om forsknings- och utvecklingscentralen för social- och hälsovården (1073/92). Systemet har omfattat slutenvården inom specialiserad sjukvård och primärvård.

Jämförbarheten av insamlad data påverkas av nya diagnos- och åtgärds-koder samt ändringar i datainnehåll. Datainnehållet utvidgades mest genom ibruktagandet av tilläggsbladet till vårdanmälan om psykiatrisk patient och om krävande hjärtpatient år 1994. En del av uppgifterna anmäls på frivillig basis, och i fråga om dessa uppgifter är täckningsgraden inte lika bra som i fråga om grunduppgifterna.

Uppgifter om åtgärder har samlats in genom utskrivnings-/vårdanmälningarna från och med 1986. Mellan 1986 och 1996 användes Sjukhusförbundets åtgärdsnomenklatur, och från 1996 till 2003 den första åtgärdsklassifikation som utarbetats av Stakes (anvisningar och klassifikationer 1996:3). Från och med 2004 har man använt en annan åtgärdsklassifikation som Stakes utarbetade (anvisningar och klassifikationer 2004:2). Nya sjukdoms- och åtgärdsklassifikationer är alltid mer omfattande än deras tidigare versioner, vilket försvårar

jämförbarheten. Även den medicinska utvecklingen, t.ex. ändringarna i diagnostiken av sjukdomar, påverkar statistiken och jämförbarheten mellan olika år, vilket bör observeras vid genomgångar av tidsserier.

Tydlighet och enhetlighet/överensstämmelse

Hilmo-rapporterna innehåller uppgifter om sjukhustjänster från hela landet. I rapporterna följs den internationella klassifikationen av sjukdomar och Nomeskos klassifikation av kirurgiska åtgärder, som kan ändras så att den motsvarar den internationella åtgärdsklassifikationen. Detta ger möjlighet till internationella jämförelser.

Quality assurance

Relevance

The statistical reports concerning somatic specialist (secondary) healthcare, health centre in-patient care, specialist psychiatric in-patient care, episodes of care involving procedures and intervention and surgery and day surgery are titled Hilmo reports. They are compiled on the basis of reports submitted by Finnish hospitals containing data on the patient's home municipality, service provider and data on admissions, care and discharge. For psychiatric patients, the data also include additional information including any drug therapies, periods of sectioning and psychiatric evaluations. The HILMO data is submitted by all municipal, joint municipal board and national hospitals and private hospitals and includes information on admissions, treatment and discharge.

The Hilmo reports include annual data on the numbers of patients, episodes of care and in-patient days within specialist (secondary) healthcare and primary healthcare. In addition, they include data on specialist (secondary) out-patient care. The data is displayed by primary diagnosis and main procedure. Data on somatic specialist (secondary) care, health centre in-patient care and specialist psychiatric care are also displayed by region (municipality or healthcare district), specialty, age, service provider and main diagnostic categories and most common diagnoses and time-series. Numerical data on patients and episodes of care is also presented per 1,000 or 100,000 residents by healthcare district or municipality. One-year and five-year variation is calculated as a percentage.

The mean and median duration of concluded episodes of care (episodes of care involving procedures and interventions) have been calculated regionally and by diagnosis. The statistical information on episodes of care involving procedures and interventions and regional variation on surgical and day surgical procedures is based on patients subject to procedures included in the national classification system during their episode of care.

The reports are intended for healthcare professionals, administrators, service planners and researchers requiring access to up-to-date data on hospital service provision in Finland.

The discussion describes the key terminology and definitions used in the reporting. The data collection is based on the Act on the National Institute for Health and Welfare (668/2008), *tilastolaki* (Statistics Act) (409/2001), *valtakunnallisia henkilörekistereitä koskeva laki* (National Personal Registers Act) (566/1989) and *asetus valtakunnallisista henkilörekistereistä* (Decree on National Personal Registers) (1671/1993).

Changes to reporting format

No major changes have been made to the reporting format in 2010. In 2009, the way the three character codes are utilised changed with the introduction of a hierarchical classification system, provided by the National Institute for Health and Welfare.

Statistical methodology

The statistical population comprises all individuals who have received hospital in-patient treatment or attended a day surgical procedure in the course of the year under review. The data is submitted to the National Institute for Health and Welfare annually in accordance with guidance provided.

Data correctness and accuracy

Responsibility for data correctness rests with the data source. All statistical data is compared to the previous year and verified with the source, in the event of any lack of clarity. Estimates generated on the basis of advance data are often highly accurate. Commonly, figures submitted in advance are revised upwards following revisions and the inclusion of any previously omitted data. Any errors identified will be corrected in the final statistical data.

Timely and up-to-date data

The National Institute for Health and Welfare produces the Hilmo reports annually. The final reports are published by the end of each year and concern the previous year.

Availability and transparency/clarity

All statistical data is available online at www.thl.fi/tilastot/toimenpiteellisetohitojaksot

Data comparability

The reporting system has been in place across Finnish healthcare providers since 1969. The requirement to report all discharges (*poistoilmoitus*) was removed in favour of the care report (*hoitoilmoitus*) in 1994 following the introduction of the Stakes Act (1073/1992), Section 4, Paragraph 1. The system now comprises all primary and secondary in-patient care

Data comparability is subject to changes to diagnostic and procedure codes and the variation in the data collected. The volume of data collected was increased with the introduction of the option for providers to submit additional data on psychiatric and cardiac patients in 1996. Some of the data is provided on a voluntary basis and is less comprehensive than the basic data.

Data on procedures has been collected since 1986. Between 1986 and 1995 a coding system created by the Finnish Hospital League (*Sairaaliitto*). A classification by Stakes was in use from 1996 to 2003 and a further classification system was introduced in 2004. Newly issued disease and procedure classification systems are by definition more comprehensive than earlier editions, which complicates data comparison. However, it should be noted that medical advances, including changes to diagnostic practices, also impair comparability and are reflected in the statistical data.

Clarity and coherence

The Hilmo reports contain national data on hospital services. They are compiled on the basis of the international disease classification system and the Nordic Classification of Surgical Procedures, which can be converted to correspond to the international classification. This allows for international comparisons to be drawn.