



Tämä tilastoraportti korvaa 7.12.2020 julkaistun vastaavan tilastoraportin raportissa havaittujen virheiden sekä raportointitavan muutoksen johdosta. Virheet on kuvattu tarkemmin laatuselosteessa. Korjaukset näkyvät tekstissä sinisellä fontilla.

Aiempi tieto on saatavilla pyynnöstä.

## Rikos- ja riita-asioiden sovittelu 2019

### Sovitteluun ohjatuista rikoksista yli puolet väkivaltarikoksia

#### PÄÄLÖYDÖKSET

- Rikos- ja riita-asioiden sovitteluun ohjattiin **12 688** rikosta ja **666** riita-asiaa vuonna 2019.
- Kaikista sovitteluun ohjatuista rikos- ja riita-asioista **56** prosenttia oli väkivaltarikoksia.
- Rikosasioiden sovitteluprosesseissa sopimukseen päästiin **71** prosentissa ja riita-asioissa **62** prosentissa sovitteluista.
- Rikos- ja riita-asioiden sovitteluissa tehtyjen sopimusten rahallinen arvo oli noin 2 miljoonaa euroa vuonna 2019.
- Rikos- ja riita-asioita sovitteli vuoden 2019 aikana yhteensä 1 358 tehtävään vaadittavan koulutuksen saanutta vapaaehtoista sovittelijaa.

Vuonna 2019 sovittelulain<sup>1</sup> mukaiseen rikos- ja riita-asioiden sovitteluun ohjattiin yhteensä **9 762** sovittelualoitetta, jotka sisälsivät **12 688** rikosasiaa ja **666** riita-asiaa. Sovitteluun ohjattujen rikos- ja riita-asioiden määrä väheni **17,7** prosenttia (**2 863**) edellisen vuoteen verrattuna. Tilastotiedon keruussa tapahtuneen muutoksen vuoksi vuoden 2019 tiedot eivät kuitenkaan ole suoraan verrannollisia edellisiin vuosiin.

Kaikista sovitteluun ohjatuista rikos- ja riita-asioista yli puolet (**56** %) oli väkivaltarikoksia. Lähisuhdeväkivaltarikoksia ohjattiin sovitteluun noin 2 500, mikä on **33** prosenttia kaikista sovitteluun ohjatuista väkivaltarikoksista.

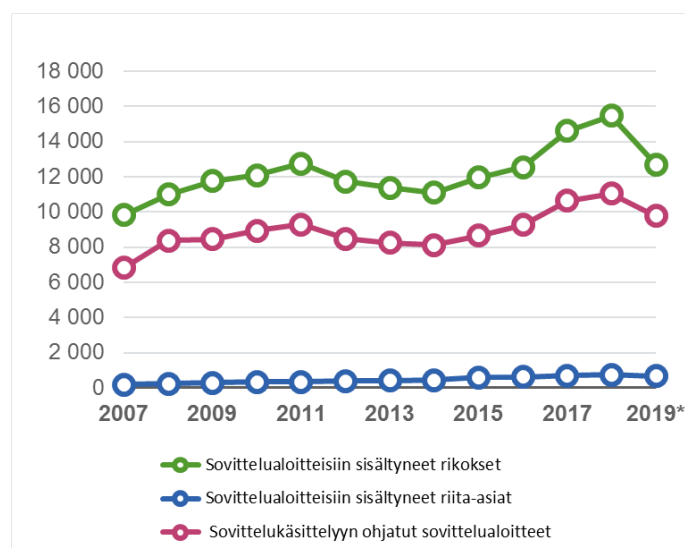
Sovitteluprosessi käynnistyi **54** prosentissa (**6 828**) kaikista sovitteluun vuonna 2019 ohjatuista rikosasioista.

Vuonna 2019 käynnistyneistä rikossovitteluista **71** prosenttia (**4 833**) päättyi sopimukseen. Sovitteluissa tehtyjen sopimusten rahallinen arvo oli noin 2 miljoonaa euroa.

Riita-asioiden kohdalla sovittelu käynnistyi **48**-prosenttisesti (**316**); kielteinen aloittamis päätös tehtiin **329** riita-asian kohdalla. Vuoden 2019 aikana käynnistyneissä riitojen sovitteluissa sopimukseen päästiin **196** asiassa (**62** %).

Rikos- ja riita-asioiden sovittelupalvelun tuottamiseen käytetty, sovittelutoimistoille jaettu, rahamäärä oli 6,8 miljoonaa euroa vuonna 2019. Yhden rikos- tai riita-asian sovittelukäsittelyn hinta oli keskimäärin **512** euroa. Sovittelu on maksutonta sovittelun osapuolille.

**Kuvio 1. Sovittelukäsittelyyn ohjatut sovittelualoitteet ja niissä ilmoitetut rikokset ja riita-asiat 2007–2019**



\* Muutos tilastotiedon keruussa. Vuoden 2019 alusta otettiin käyttöön uusi valtakunnallinen tietojärjestelmä Sopus, joka mahdollistaa tilastotiedonsaannin suoraan tietokannasta ilman erillistä tiedonkeruuta.

**Henrik Elonheimo**

etunimi.sukunimi@thl.fi

**Tuula Kuoppala**

etunimi.sukunimi@thl.fi

<sup>1</sup> Laki rikosasioiden ja eräiden riita-asioiden sovittelusta 1015/2005.

## Muutos tilastoinnissa

Vuoden 2019 alusta otettiin käyttöön uusi valtakunnallinen tietojärjestelmä Sopus. Sopus mahdollistaa tiedon saannin suoraan tietokannasta, ja erillisestä tiedonkeruusta tilastoja varten on luovuttu.

Tiedonkeruussa tapahtuneen muutoksen vuoksi vuoden 2019 tilaston tiedot eivät ole suoraan verrattavissa edellisten vuosien tietoihin.

**Anastusrikokset** käsittävät mm. varkaudet, petoksen, kavalluksen ja luvattoman käytön.

**Väkivaltarikokset** käsittävät kaikki henkeen ja terveyteen liittyvät väkivallanteot mukaan lukien ryöstöt sekä laittoman uhkauksen.

**Muu rikos -luokkaan** sisältyvät mm. eläimen vartioimatta jättäminen, monimuotoiset viestintään ja sosiaalisen median käyttöön liittyvät rikokset.

Soviteltavia **riita-asioita** ovat tavallisimmin naapurien tai perikunnan jäsenten väliset riidat, samoin kuin lemmikkieläimistä ja niiden käyttäytymisestä johtuneet riidat. Myös lasten ja nuorten välisiä riitoja sekä kiusaamistapauksia tuodaan sovitteluun.

Sovitteluun ohjattujen rikos- ja riita-asioiden luokittelu perustuu poliisilta saatuun tietoon.

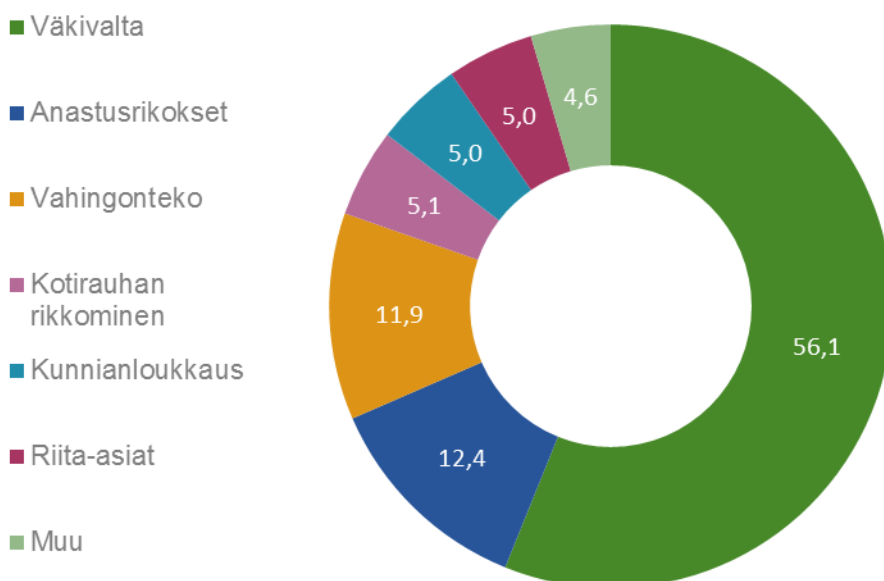
## Sovitteluun ohjatut rikos- ja riita-asiat

Vuonna 2019 sovitteluun ohjattiin **12 688** rikos- ja **666** riita-asiaa. Sovitteluun ohjattujen rikosasioiden määrän kasvu näyttäisi pysähtyneen. Edelliseen vuoteen verrattaessa sovitteluun ohjattujen rikosasioiden määrä väheni **18** prosenttia (**2 800**) ja riita-asioiden määrä väheni **10** prosenttia (**71**). Tilastotiedon keruussa tapahtuneen muutoksen vuoksi vuoden 2019 tiedot eivät kuitenkaan ole suoraan verrannollisia edellisiin vuosiin. Vuodesta 2019 alkaen tilastotiedot poimitaan yhteiskäytössä olevasta tietojärjestelmästä (Sopus); vuoteen 2018 asti toimialuekohtaiset summatiedot koottiin erillisellä tiedonkeruulomakkeella.

Vuonna 2019 sovitteluun ohjatuista rikos- ja riita-asioista yli puolet (**56 %**) oli väkivaltarikoksia, ja väkivaltarikoksista **33 %** oli lähisuhteessa tapahtuneita henkeen ja terveyteen liittyviä rikoksia. Lähisuhteessa tapahtuneiden väkivaltarikosten osuus kaikista sovitteluun ohjatuista rikos- ja riita-asioista oli **18** prosenttia vuonna 2019.

Sovitteluun ohjattujen anastusrikosten osuus oli **12,4** prosenttia ja vahingontekojen osuus **11,9** ja prosenttia. Kotirauhan rikkomisten osuus **5,1** prosenttia ja kunnianloukkausten osuus **5** prosenttia. Muiden, tarkemmin määrittelemättömien, rikosten osuus oli **4,6** prosenttia. Laittomien uhkausten osuus (7,3 %) on tässä julkaisussa sisällytetty väkivaltarikoksiin; aiemmin tieto on esitetty erillisenä. (Kuvio 2, taulukko 1 ja liitetaulukko 1.)

**Kuvio 2. Sovitteluun ohjattujen rikosten osuudet pääluokittain sekä riita-asioiden osuus 2019, (%)**



Taulukko 1. Sovitteluun ohjatut rikokset pääluokittain sekä riita-asioiden määrät 2006–2019

	Väkivalta- rikokset	Lähisuhde- väkivalta- rikokset (**)	Laiton uhkaus	Anastus- rikokset	Vahingon- teko	Kotirauhan- rikkominen	Kunnian- loukkaus	Muu	Riita-asiat	Yhteensä
1.6. –31.12. 2006*)	1 719	305	122	527	723	154	184	282	38	3 749
2007	4 450	775	408	1 478	1 983	421	353	736	186	10 015
2008	5 277	940	594	1 507	2 086	384	368	789	244	11 249
2009	5 634	1 017	641	1 655	2 060	450	429	882	276	12 027
2010	5 738	1 058	736	1 670	2 078	440	483	947	342	12 434
2011	6 841	1 929	724	1 614	1 819	433	474	831	345	13 081
2012	6 484	2 070	706	1 484	1 664	397	412	586	398	12 131
2013	6 049	1 888	687	1 464	1 730	389	449	607	413	11 788
2014	5 757	1 829	703	1 410	1 641	390	410	778	443	11 532
2015	6 479	2 236	835	1 582	1 528	377	482	672	582	12 537
2016	6 797	2 333	853	1 440	1 565	444	475	964	621	13 159
2017	7 365	2 478	1 032	1 530	1 811	548	643	1 684	686	15 299
2018	7 970	2 659	1 063	1 682	1 598	577	631	1 959	737	16 217
<b>2019 ***</b>	<b>7 494</b>	<b>2 459</b>	<b>****</b>	<b>1 650</b>	<b>1 585</b>	<b>677</b>	<b>670</b>	<b>612</b>	<b>666</b>	<b>13 354</b>
<b>2019, %-</b>	<b>56,1</b>	<b>18,4</b>		<b>12,4</b>	<b>11,9</b>	<b>5,1</b>	<b>5,0</b>	<b>4,6</b>	<b>5,0</b>	<b>100</b>

\*) Valtakunnallinen tilastointi on aloitettu sovittelua koskevan lain voimaantulopäivästä 1.6.2006.

\*\*\*) Lähisuhdeväkivaltarikokset on sisällytetty väkivaltarikoksiin, ja tämän lisäksi lähisuhdeväkivaltarikokset esitetään taulukossa erikseen. Lähisuhdeväkivaltarikosten prosenttiosuus (**18,4** %) on suhteutettu kaikkiin rikos- ja riita-asioihin.

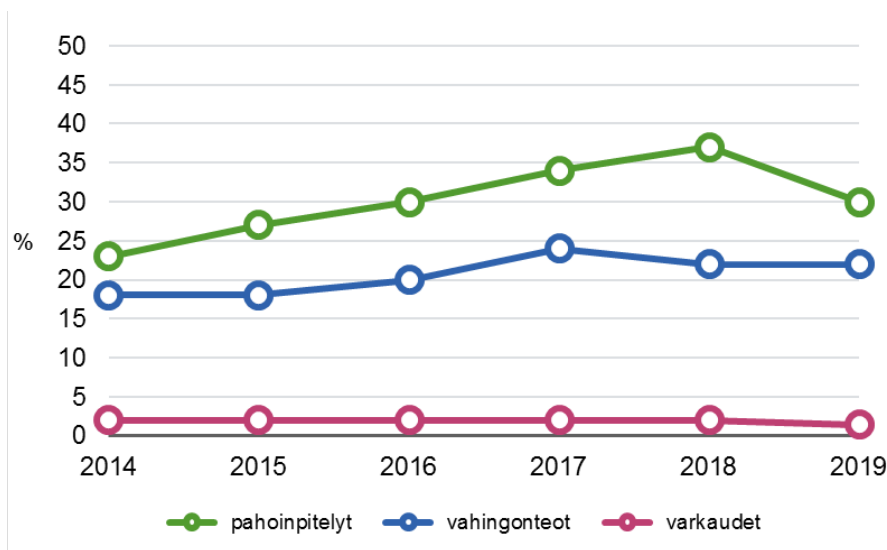
\*\*\*\*) Muutos tilastotiedon keruussa. Vuodesta 2019 alkaen käyttöön on otettu uusi valtakunnallinen tietojärjestelmä Sopus. Vuoden 2019 tilastotiedot eivät ole täysin verrannollisia edellisiin vuosiin. Esim. sovitteluun ohjatuista rikoksista ja riita-asioista saadaan aiempaa tarkempi tieto suoraan tietokannasta, ilman erillistä tiedonkeruuta tilastointia varten.

[Laiton uhkaus on sisällytetty väkivaltarikoksiin alkaen vuodesta 2019, aiemmin ne on esitetty omana luokkana.](#)

Koko maassa poliisin selvittämiin rikoksiin suhteutettuna<sup>2</sup> sovitteluun ohjattujen rikosten ja riita-asioiden osuus oli noin **5** prosenttia vuonna 2019; edellisenä vuonna osuus oli 5,7 prosenttia.

Sovitteluun ohjattujen pahoinpitelyjen osuus kaikista poliisin selvittämistä pahoinpitelyrikkoksista oli **30** prosenttia vuonna 2019. Poliisin selvittämistä vahingonteoista ohjattiin sovitteluun 22 prosenttia ja varkauksista runsas prosentti. (Kuvio 3.)

**Kuvio 3. Yleisimpien, sovitteluun ohjattujen rikosten osuus poliisin selvittämistä rikoksista 2014–2019, (%)**



Lähde: [Rikos- ja pakkokeinotilasto 2019, Tilastokeskus](#), Poliisin selvittämät rikokset

## Sovitteluprosessin käynnistyminen

Sovitteluprosessi käynnistyi noin **54** prosentissa (**6 828**) kaikista sovitteluohjauksiin vuonna 2019 ohjatuista rikoksista (**12 688**). Kielteinen päätös tehtiin **4 909** rikoksen kohdalla (**39** %), eli sovittelua ei käynnistetty, kun taas **951** rikosasian (**7,5** %) kohdalla päätöstä sovittelun aloittamisesta ei ollut vielä tehty. – Sovittelupäätös (myönteinen tai kielteinen) tilastoituu vain niiltä osin, kun päätöksen päivämäärä on ennen seuraavan vuoden huhtikuuta. Sovitteluun ohjatut riita-asiat käynnistyivät **47**-prosenttisesti (**316**). Kielteinen päätös sovittelun aloittamisen suhteen tehtiin **329** riita-asian kohdalla. (Liitetaulukko 1.)

Sovitteluprosessin käynnistymisestä päättää sovitteluohjauksen vastuuhenkilö. Päätös perustuu sovitteluohjauksen ammattihenkilöiden tekemään kokonaisarviointiin siitä, soveltuuko kyseinen asia sovitteluun ja täytyvätkö sovittelun edellytykset, kuten osapuolten vapaaehtoisuus.

Alaikäisen henkilön osallistuminen sovitteluun edellyttää henkilökohtaisen, vapaaehtoisen suostumuksen lisäksi, että myös hänen huoltajansa tai muut lailliset edustajansa antavat suostumuksensa sovitteluun ([sovittelulain 2§](#)).

## Sovitteluprosessin keskeytyminen

Kaikista käynnistyneistä (**6 828**) rikosasioiden sovitteluprosesseista keskeytyi **976** (**14** %). Käynnistetyistä riita-asioiden (**316**) sovitteluista keskeytyi viidennes (**65**).

Sovittelulain (19§) mukaan sovitteluohjauksen on keskeytettävä sovitteluprosessi välittömästi, jos osapuoli peruuttaa suostumuksensa tai jos on syytä epäillä, ettei suostumus ole vapaaehtoinen. Sovitteluprosessi on keskeytettävä myös, jos on perusteltua syytä epäillä,

<sup>2</sup> Lähde: [Rikos- ja pakkokeinotilasto 2019, Tilastokeskus](#), Poliisin selvittämät rikokset

Kun arvioidaan **rikoksen soveltuvuutta sovitteluun**, otetaan huomioon sen laatu ja teko tapa, rikoksesta epäillyn ja uhrin keskinäinen suhde sekä muut rikokseen liittyvät seikat kokonaisuutena (sovittelulain 3§).

**Riita-asia** voidaan ottaa soviteltavaksi, jos sen käsittelemistä sovittelussa voidaan pitää tarkoituksenmukaisena ja jos ainakin yksi osapuoli on luonnollinen henkilö (sovittelulain 1§ ja 3§).

**Sovittelualoitteen** voi tehdä rikoksen tai riidan osapuoli, huoltaja tai edunvalvoja, poliisi, syyttäjä sekä opetus-, sosiaali- tai muu viranomainen. Lähisuhdeväkivaltarikoksissa vain poliisi tai syyttäjä saa tehdä sovittelualoitteen (Sovittelulain 13§).

Sovittelulla voi olla suuri **kasvatuksellinen ja sosiaalinen merkitys nuorille rikosentekijöille**. On tärkeää, että lapsi tai nuori näkee tekonsa seuraukset ja kohtaa vahinkoa kärsineen osapuolen. Se voi ennaltaehkäistä tulevia rikoksia tai muita tilanteita, joissa nuorella on houkutus rikkoa sääntöjä.

ettei sovittelun osapuoli kykene ymmärtämään sovittelun ja siinä tehtävien ratkaisujen merkitystä tai jos sovitteluprosessin jatkaminen on selvästi vastoin alaikäisen osapuolen etua. Sovittelutoimisto voi keskeyttää sovitteluprosessin myös muusta syystä, jos sovittelulle ei ole edellytyksiä.

## Rikos- ja riita-asioiden aloitteen tekijät

Rikosasioista valtaosan eli **89,6** prosenttia (**11 366**) lähetti sovitteluun poliisi vuonna 2019. Syyttäjien osuus oli **9,6** prosenttia (**1 218**). Muita aloitteen tekijöitä<sup>3</sup> oli hieman alle prosentti (**104**). (Liitetaulukko 1.)

Lähisuhdeväkivaltarikos on virallisen syytteen alainen rikos. Lähisuhdeväkivaltarikosten aloitteentekijä voi olla joko poliisi tai syyttäjä. Poliisi toimi 88-prosenttisesti aloitteentekijänä lähisuhdeväkivaltarikosten ohjaamisessa sovitteluun.

Sovitteluun ohjatuista rikoksista (**12 688**) yli puolet (**62** %) oli virallisen syytteen alaisia, ja asianomistajarikoksia oli **38** prosenttia. (Liitetaulukko 1.)

## Eri ikäryhmät sukupuolen mukaan sovittelussa

Sovitteluun ohjatuista rikoksesta epäillyistä miehiä oli **76** prosenttia (**10 622**) ja naisia **24** prosenttia (**3 419**). Rikoksista epäillyistä, niiltä osin kun ikä- ja sukupuolitieto ovat saatavilla, oli eniten eli **31,5** prosenttia (**4 419**) 30–64-vuotiaita miehiä. 30–64-vuotiaita naisia oli **11,8** prosenttia (**1 661**) kaikista rikoksista epäillyistä (liitetaulukko 1). Lähisuhdeväkivaltarikoksissa epäillyistä miehiä oli 71 prosenttia (**1 759**) ja naisia 29 prosenttia (**707**). Rikosten sovitteluun osallistui vuoden 2019 aikana myös **1 178** oikeushenkilöä<sup>4</sup> luonnollisten henkilöiden lisäksi.

Sovitteluun ohjattiin vuonna 2019 kaiken kaikkiaan **4 707** alle 21-vuotiasta rikoksesta epäiltyä, mikä oli **33,5** prosenttia kaikista sovitteluun ohjatuista tekijöiksi epäillyistä henkilöistä. Näistä 18–20-vuotiaita tekijäksi epäiltyjä henkilöitä oli **1 175** (**8,4** %) ja alle 15-vuotiaita **1 796** (**12,8** %) vuonna 2019. (Liitetaulukko 1 ja kuvio 4.) Vaikka alle 15-vuotias ei ole rikosoikeudellisessa vastuussa, on hän kuitenkin velvollinen korvaamaan aiheuttamansa vahingot.

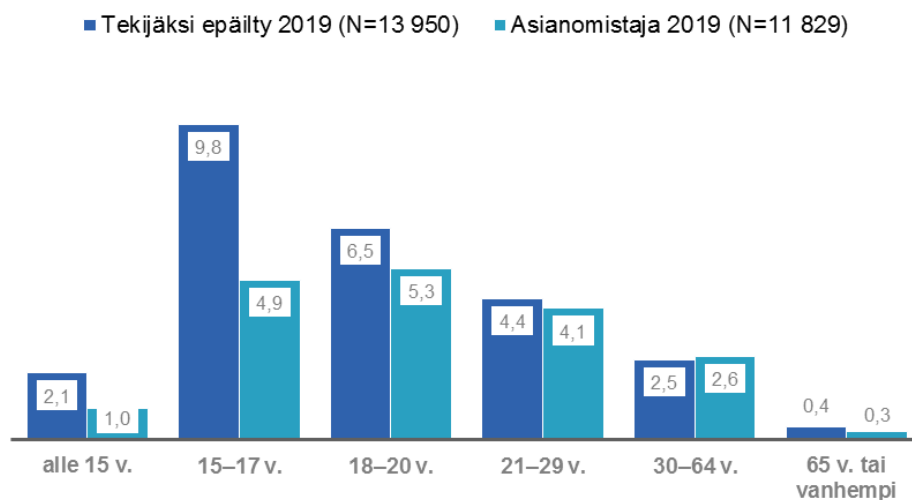
Vertailtaessa sovitteluun ohjattujen asianosaisten osuuksia vastaavaan väestöön on tekijöiksi epäiltyjen 15–17-vuotiaiden osuus suurin: **9,8** väestön vastaavaa tuhatta asukasta kohden. Asianomistajista suurin osuus oli ikäryhmästä **18–20-vuotiaat: 5,3** väestön vastaavaa tuhatta asukasta kohden. (Kuvio 4.)

Riita-asioiden osapuolista yli puolet (**771**) oli 21 vuotta täyttäneitä, kun taas alle 15-vuotiaiden osuus oli **19** prosenttia (**242**). Sovitteluun ohjatuissa riita-asioissa miesten osuus oli **53** prosenttia (**685**), naisten **47** prosenttia (**609**), ja **114** henkilön kohdalla ei ollut merkintää sukupuolesta. Riita-asioissa sovittelun osapuolina sovitteluun osallistui 76 oikeushenkilöä (**5** %). (Liitetaulukko 1.)

<sup>3</sup> Muita aloitteen tekijöitä ovat esim. rikoksen asianosaiset, sosiaaliviranomainen, vanhempi/huoltaja ja edunvalvoja.

<sup>4</sup> Tyypillisimpiä oikeushenkilöitä sovittelutapauksissa ovat taloyhtiöt, vakuutusyhtiö tai muu vastaava.

**Kuvio 4. Sovitteluun ohjatut rikosasioiden osapuolet suhteutettuna väestön tuhatta vastaavanikäistä kohti 2019**



## Sopimukset

Vuoden 2019 aikana käynnistyneistä rikosasioiden sovitteluprosesseista (6 828) sopimukseen päätyi 71 prosenttia (4 833). Sovittelu päättyi ilman sopimusta 304 rikosasian (4,5 %) kohdalla, kun taas 715 (10,5 %) rikosasian sovittelu oli tilastontekohetkellä kesken ja 976 (14 %) rikosasian sovittelu keskeytettiin.

Kaikista käynnistyneistä riita-asioiden sovitteluista 62 prosenttia (196) päättyi sovintoon. Loppuun käydyissä sovitteluissa 20 riita-asiassa ei päästy osapuolia tyydyttävään sopimukseen. Keskeytyneitä riita-asioiden sovitteluja oli 21 prosenttia (65). Tilastotietoja poimittaessa 35 riita-asian sovittelu oli vielä kesken. (Liitetaulukko 1.)

On kuitenkin huomioitava, että sovitteluprosessin käynnistyminen ja päättyminen saattavat ajoittua eri kalenterivuosille. Vuonna 2019 sovitteluun ohjattujen rikos- ja riita-asioiden sovittelun päätteeksi tehdyt sopimukset ovat tilastossa mukana niiltä osin kun ne ovat olleet tiedossa vuoden 2020 maaliskuun loppuun mennessä.

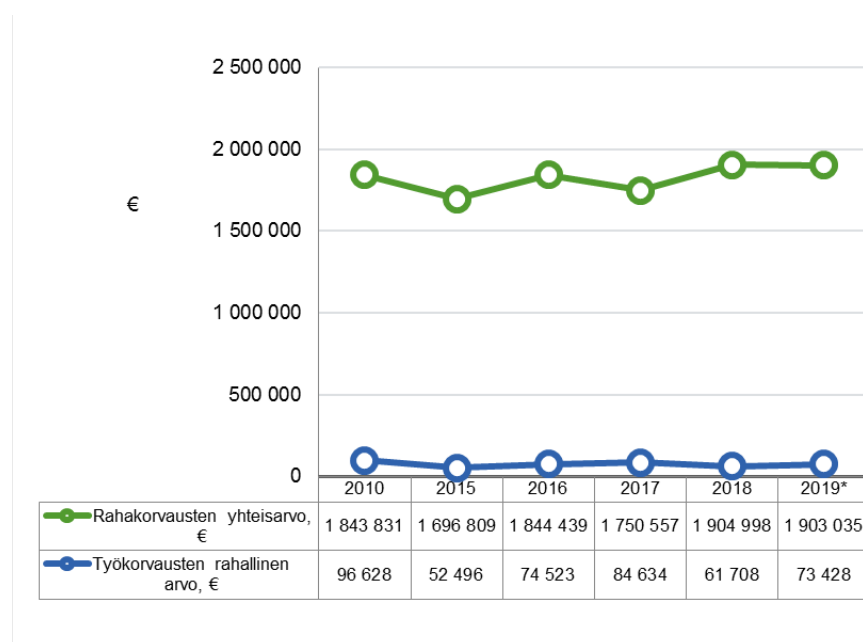
Sovitteluissa tehtiin vuoden 2019 aikana erilaisia korvaussopimuksia yhteensä 7 419 kappaletta (liitetaulukko 1). Sovittelussa osapuolet voivat sopia vahingonkorvausten suorittamisesta joko rahana tai työkorvauksena. Sopimukseen sisältyvistä korvausmuodoista rahallisia korvauksia oli 29 prosenttia ja työkorvauksia noin prosentti. Rahakorvausten ja työkorvausten yhteenlaskettu rahallinen arvo oli 1 976 463 euroa, josta työkorvausten osuus oli 73 428 euroa. Sovittelussa tehtyjen sopimusten rahallinen arvo pysytteli edellisen vuoden tasolla, jolloin se oli 1 966 706 €. (Kuvio 5 ja liitetaulukko 1.)

Raha- ja työkorvausten lisäksi tai niiden sijaan kirjattiin sopimukseen myös niin sanottuja aineettomia<sup>5</sup> sopimuksia yhteensä 5 196 kappaletta. Aineettomien sopimusten osuus oli 70 prosenttia kaikista sopimuksista (7 419). Aineettomista sopimuksista 50 prosenttia oli anteeksipyyntöjä, 25 prosenttia käyttäytymissopimuksia, 25 prosenttia vaatimuksista luopumisia ja alle prosentti (0,9 %) omaisuuden palautuksia (liitetaulukko 1). Laskennassa olivat mukana kaikki korvausmuodot niin, että yksittäinen sopimus saattoi sisältää esimerkiksi omaisuuden palauttamisen lisäksi myös anteeksipyyntöä ja vaatimuksista luopumisen.

<sup>5</sup> Aineettomiin sopimukseen sisältyvät omaisuuden palauttamiset, käyttäytymissopimukset, anteeksipyyntö ja vaatimuksista luopuminen.

**Vahingon korvaaminen työtä tekemällä** edellyttää, että vahingon kärsijällä on tarjota sopivaa työtä vahingon korvaamiseksi.

**Kuvio 5. Rikos- ja riita-asioiden sovittelussa sovittujen korvausten rahallinen arvo 2010, 2015–2019, €**



\* Muutos tilastotiedon keruussa. Vuoden 2019 alusta otettiin käyttöön uusi valtakunnallinen tietojärjestelmä Sopusu, joka mahdollistaa tarkemman tilastotiedonsaannin suoraan tietokannasta ilman erillistä tiedonkeruuta.

Sovittelutoiminnan tavoitteena on **yhdenvertainen palveluiden saata- vuus** ja asiakaslähtöisten palveluiden toteutuminen eri puolilla maata asu- valla väestölle.

## Toimialueiden välistä vertailua

Suomessa on 18 sovittelun toimialuetta, jotka ovat pinta-alaltaan, väestömäärältään ja rikollisuustilanteeltaan hyvin erilaisia. (Liite 1. Rikos- ja riita-asioiden sovittelun palvelun- tuottajien toimialueet 2019, kartta.)

Toimialueittain tarkasteltuna eniten rikos- ja riita-asioita ohjattiin sovitteluun Varsinais- Suomen (**1 676**), Vantaan (**1 652**) sekä Helsingin (**1 286**) sovittelutoimistojen toimialueilla. Pienimmät sovitteluun ohjattujen rikos- ja riita-asioiden määrät olivat Päijät-Hämeen (**203**) Rovaniemen, Ranuan ja Posion sovittelutoimiston (**297**), sekä Ahvenanmaan (**75**) alueilla. (Taulukko 2 ja liitetaulukko 1.)

Vuonna 2019 sovitteluun ohjattujen rikosten ja riita-asioiden osuus väestön tuhatta 15 vuotta täyttäneitä kohden oli **2,9**. Toimialueittaisessa vertailussa Lapin sovittelutoimiston alueilla sovitteluun ohjattujen rikos- ja riita-asioiden osuus väestön tuhatta 15 vuotta täyttäneitä kohden oli suurin (**5,8**), kun taas Päijät-Hämeen sovittelutoimiston alueella vastaava luku oli pienin (**1,2**). (Taulukko 2 ja liitetaulukko 1.)

Sovitteluun ohjatuista rikos- ja riita-asioista **56** prosenttia oli väkivaltarikoksia (**7 494**) vuonna 2019. Eniten väkivaltarikoksia ohjattiin sovitteluun Helsingissä, jossa väkivaltari- kosten osuus oli **70,8** prosenttia kaikista sovitteluun ohjatuista rikos- ja riita-asioista. Sa- takunnassa vastaava osuus oli pienin: **46,1** prosenttia. (Kuvio 6 ja liitetaulukko 1.)

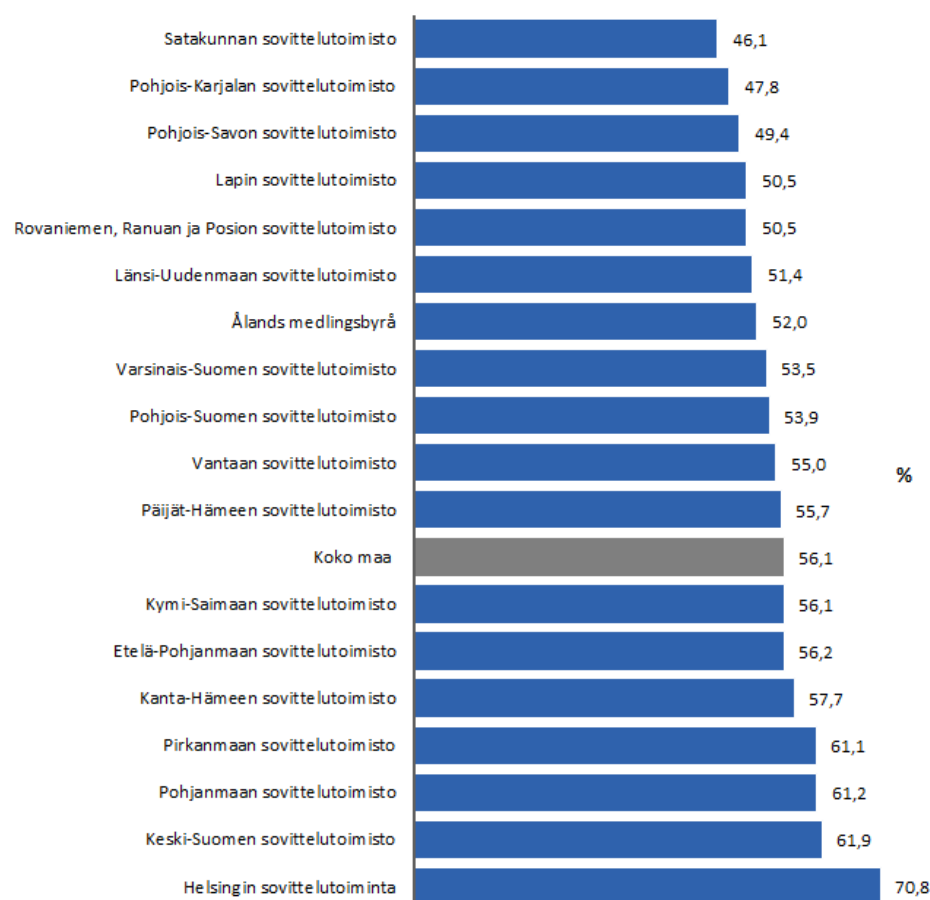
Sovitteluun ohjatuista väkivaltarikoksista **33** prosenttia (**2 459**) oli lähisuhteessa tapahtu- neita henkeen ja terveyteen liittyviä rikoksia. Rovaniemen, Ranuan ja Posion sovittelutoi- mistoissa lähisuheväkivaltarikosten osuus väkivaltarikoksista oli **44,7** prosenttia, kun taas Päijät-Hämeen alueella osuus oli pienin (**15** %). (Liitetaulukko 1.)

**Väkivaltarikokset** käsittävät kaikki henkeen ja terveyteen liittyvät väkivallanteot mukaan lukien ryöstöt sekä laittoman uhkauksen.

**Sovittelijat** ovat vapaaehtoisia ja tehtävään koulutettuja ulkopuolisia henkilöitä. He ovat vaitiolovelvollisia eivätkä näin ollen saa kertoa sovittelun tapahtumista muille.

Sovittelutoimiston ammattihenkilöt tukevat, ohjaavat ja valvovat vapaaehtoisten sovittelijoiden työtä.

**Kuvio 6. Sovittelukäsittelyyn ohjattujen väkivaltarikosten osuus kaikista sovittelukäsittelyyn ohjatuista rikos- ja riita-asioista sovittelun toimialueiden mukaisesti 2019 (%)**



Rikos- ja riita-asioita sovitteli vuoden 2019 aikana yhteensä 1 358 tehtävään vaadittavan koulutuksen saanutta vapaaehtoista sovittelijaa. Sovitteluun ohjattiin keskimäärin **10** rikos- ja riita-asiaa sovittelijaa kohden. Satakunnan toimialueella ohjattiin sovitteluun eniten, eli **15,8** rikos- ja riita-asiaa sovittelijaa kohden. Pienimmät vastaavat luvut olivat Päijät-Hämeessä (**5,1**) ja Ahvenanmaalla (**4,6**). (Taulukko 2.)

Kun toimialueiden sovitteluun käyttämä rahamäärä (6,8 milj. €) jaetaan kunkin toimialueen sovitteluun ohjattujen rikos- ja riita-asioiden lukumäärällä, saadaan yhden rikos- tai riita-asian käsittelyn keskiarvohinnaksi **512 €**. Kalleinta yhden sovitteluasian käsittely oli Päijät-Hämeen (**1 134 €**) ja halvinta Varsinais-Suomen toimialueella (**309 €**). (Taulukko 2.) Sovittelun osapuolille sovittelu on maksutonta.

Koska suurin osa sovitteluun ohjatuista aloitteista on rikosasioita, toimialuekohtaisia eroja sovittelussa syntyy myös alueiden erilaisen rikollisuustilanteen takia. Myös tehdyt rikokset voivat olla jossain määrin erilaisia eri toimialueilla, jolloin sovitteluun soveltuvien rikosten määrä vaihtelee. Sovittelukäsittelyn hintaan vaikuttavat myös mm. pitkistä välimatkoista aiheutuvat matkustuskustannukset, tukkauskustannukset ja sovitteluun ohjattujen asioiden käsittelyn vaativuus.

Koska suurin osa sovittelualoiteista tulee poliisilta ja syyttäjältä, myös erilaiset toimintatavat aiheuttavat toimialuekohtaisia eroja. Eroja on mm. siinä, kuinka paljon kullakin alueella poliisi ja syyttäjä lähettävät aloitteita sovitteluun sekä siinä, millaisin kriteerein he arvioivat rikosten soveltuvuutta sovitteluun. Joillakin toimialueilla yhteistyö poliisilaitoksen kanssa on aktiivisempaa kuin toisilla, ja tämä voi lisätä sovittelualoitteiden määrää. (Liitetaulukko 1.)



Taulukko 2. Toimialueiden vertailua 2019

Sovittelutoimisto	Sovittelu-aloitteista puretut rikos- ja riita-asiat yhteensä	Aktiivisten sovittelijoiden määrä	Sovittelu-aloitteista puretut rikos- ja riita-asiat suhteutettuna sovittelijoiden lukumäärään	Sovittelu-aloitteista puretut rikos- ja riita-asiat väestön tuhatta, 15 vuotta täyttäneitä asukasta kohti *)	Rikos-/riita-Asian hinta **)
Etelä-Pohjanmaan sovittelutoimisto	347	32	10,8	2,2	636,30 €
Helsingin sovittelutoimisto	1286	162	7,9	2,3	621,94 €
Kanta-Hämeen sovittelutoimisto	312	36	8,7	2,2	631,95 €
Keski-Suomen sovittelutoimisto	662	61	10,9	2,9	519,22 €
Kymi-Saimaan sovittelutoimisto	889	118	7,5	2,2	653,36 €
Lapin sovittelutoimisto	531	50	10,6	5,8	627,49 €
Länsi-Uudenmaan sovittelutoimisto	946	124	7,6	2,5	496,43 €
Pirkanmaan sovittelutoimisto	1122	83	13,5	2,6	478,52 €
Pohjanmaan sovittelutoimisto	760	63	12,1	3,7	387,75 €
Pohjois-Karjalan sovittelutoimisto	503	56	9,0	3,6	491,47 €
Pohjois-Savon sovittelutoimisto	478	56	8,5	2,6	605,27 €
Pohjois-Suomen sovittelutoimisto	871	118	7,4	2,2	765,20 €
Päijät-Hämeen sovittelutoimisto	203	40	5,1	1,2	1 134,02 €
Rovaniemen, Ranuan ja Posion sovittelutoimisto	297	25	11,9	5,1	608,56 €
Satakunnan sovittelutoimisto	744	47	15,8	4,0	351,21 €
Vantaan sovittelutoimisto	1652	155	10,7	3,5	381,48 €
Varsinais-Suomen sovittelutoimisto	1676	116	14,4	4,1	308,92 €
Ålands medlingsbyrå	74	16	4,6	3,0	559,89 €
<b>Koko maa</b>	<b>13 353</b>	<b>1 358</b>	<b>9,8</b>	<b>2,9</b>	<b>512,35 €</b>

\*) Väestötietoon on poimittu alueittain kaikki 15 vuotta täyttäneet = rikosoikeudellinen vastuikä.

\*\*) Rikos- /riita-Asian hinta on laskettu jakamalla sovittelun toimialueen kokonaiskustannukset sovitteluun ohjattujen rikos- ja riita-asioiden määrällä

## Taustaa

[Laki rikosasioiden ja eräiden riita-asioiden sovittelusta](#) astui voimaan 1.6.2006. Lain mukaan sovittelutoiminnan yleinen johto, ohjaus ja valvonta kuuluvat sosiaali- ja terveystieteiden ministeriölle. Vuosina 2006–2015 sovittelupalveluiden järjestämisvastuu kuului aluehallintovirastoille. Sovittelulain muutoksen myötä 1.1.2016 alkaen sovittelupalveluiden järjestämisvastuu siirtyi Terveyden ja hyvinvoinnin laitokselle (THL).

Valtion sovittelutoiminnan järjestämiseen myöntämä korvaus oli 7,1 miljoonaa euroa vuonna 2019, josta toimialueiden sovitteluun käyttämä rahamäärä oli 6,8 miljoonaa ja näiden erotus, 300 000 euroa käytettiin keskushallinnon kuluihin. Valtion varoista palveluntuottajille maksettavasta korvauksesta ja sen jakoperusteista on säädetty laissa ja valtioneuvoston asetuksessa rikosasioiden ja eräiden riita-asioiden sovittelusta. Sovittelutoiminnan järjestämiseen varatun valtionkorvaukseen määräytymiseen ja korvauksen maksamiseen sovelletaan soveltuvin osin [valtioneuvoston asetuslaia](#).

Suomessa oli vuoden 2019 lopussa kaikkiaan 18 rikosasioiden ja eräiden riita-asioiden sovittelun toimialuetta ja palveluntuottajaa sekä lähes sata sovittelutoimintaan palkattua sovittelun ammattihenkilöä. Toimialueet ovat hyvin erilaisia maantieteelliseltä kooltaan sekä väestö- ja rikosmääriltään ja -lajeiltaan. Niillä alueilla, joilla välimatkat ovat pitkiä, palveluntuottajat voivat pyrkiä viemään sovittelupalveluita lähelle asiakkaitaan sivutoimipisteiden avulla. (Liite: Rikos- ja riita-asioiden sovittelun palveluntuottajien toimialueet 2019, kartta.)

Sovittelutoimistojen ammattihenkilöstö vastaa muun muassa sovittelualoitteiden vastaanottamisesta, sovittelun edellytysten arvioinnista, hallintopäätösten tekemisestä, vapaaehtoissovittelijoiden valinnasta ja koulutuksesta, ohjauksesta sekä yhteistyöstä oman toimialueensa viranomaisten ja muiden tahojen kanssa.

Sovittelussa voidaan käsitellä rikoksia, joiden arvioidaan soveltuvan soviteltaviksi. Sovitteluun soveltuvuutta arvioitaessa otetaan huomioon rikoksen laatu ja tekotapa, rikoksesta epäillyn ja uhrin keskinäinen suhde sekä muut rikokseen liittyvät seikat kokonaisuutena. Rikoksen sovittelu edellyttää, että rikoksesta epäilty vahvistaa tapahtumainkulun pääasialliset tosiseikat ja että sovittelu on uhrin edun mukaista. Riita-asia voidaan ottaa soviteltavaksi, jos sen käsittelemistä sovittelussa voidaan pitää tarkoituksenmukaisena ja jos ainakin yksi osapuoli on luonnollinen henkilö. Muu kuin rikokseen perustuvaa vahingonkorvausvaatimusta koskeva riita-asia voidaan kuitenkin ottaa soviteltavaksi vain, jos riita, sen kohde ja asiassa esitetyt vaatimukset huomioon ottaen on vähäinen. Asian käsittely ja ratkaisu poliisi- tai syyttäjäviranomaisessa taikka tuomioistuimessa eivät estä sovittelua. ([Sovittelulain 1 ja 3§.](#))

Sovittelutoiminnan tavoitteena on yhdenvertainen palveluiden saatavuus ja asiakaslähettöisten palveluiden toteutuminen eri puolilla maata asuvalle väestölle. Sovittelutoimistojen laadukkaat palvelut, tehokas palvelusta tiedottaminen ja hyvä yhteistyö sovittelualoitteita tekevien viranomaisten ja muiden sidosryhmien kanssa ovat tärkeitä osatekijöitä, kun sovittelupalveluiden tosiasiallista saatavuutta arvioidaan. Sovittelupalveluita koskeva asianmukainen tieto ja eri toimijoiden hyvä yhteistyö auttavat eri viranomaisia, huoltajia ja osapuolia, kun he harkitsevat sovittelualoitteen tekemistä.

Rikosprosessin varhaisessa vaiheessa tapahtuva asioiden ohjaaminen sovitteluun tuottaa prosessitaloudellista hyötyä ja säästää rikosprosessin eri vaiheissa tapahtuvan käsittelyketjun - esitutkintaviranomaisen, syyttäjän ja tuomioistuimen voimavaroja. Sovittelussa ei ratkaista rikosoikeudellista syyllisyyttä, mutta sovinnolla voi olla vaikutusta oikeusviranomaisten päätöksiin. Tieto sovittelun kulusta ja lopputuloksesta lähetetään aloitteen tehneelle poliisille tai syyttäjälle. Sovittelun seurauksena viranomaisilla on mahdollisuus luopua toimenpiteistä tai lieventää niitä.

Valtakunnallinen tilastointi on aloitettu sovittelua koskevan lain voimaantulopäivästä (1.6.2006) alkaen. Sitä ennen toiminnan laajuudesta on tehty erillisselvityksiä.

## Käsitteet ja määritelmät

**Lähisuhdeväkivaltarikos:** Sovittelutilastoissa lähisuhdeväkivaltarikoksiksi tilastoidaan vain henkeen ja terveyteen kohdistuvat rikokset. Tyypillisiä lähisuhteessa tapahtuvia väkivaltarikoksia ovat [rikoslain 21 luvun](#) tarkoittamat pahoinpitelyrikokset. Rikoslain 21 luvun 5 §:ssä tarkoitettu perusmuotoinen pahoinpitely on virallisen syytteen alainen rikos. Lievän pahoinpitelyn osalta virallisen syytteen alaisia ovat muun muassa tekijään lähisuhteessa oleviin henkilöihin kohdistuvat teot. Tällaisia henkilöitä ovat tekijän aviopuoliso tai entinen aviopuoliso, sisarus tai sukulainen suoraan ylenevässä tai alenevassa polvessa, henkilö, joka asuu tai on asunut tekijän kanssa yhteistaloudessa tai on tai on ollut muuten näihin rinnastettavan suhteen takia tekijälle läheinen.

Lähisuhdeväkivaltarikoksen osapuolina voivat olla aviopuolisot, avopuolisot, kihlaparit, eronneet tai eroamassa olevat pariskunnat, nykyiset tai entiset seurustelukumppanit sekä perheenjäsenet, lähisukulaiset ja vastaavien läheisten ihmissuhteiden osapuolet. Lähisuhdeväkivaltarikokset dokumentoidaan sovittelutoimistoissa poliisin kirjaamien rikosnimikkeiden mukaisesti.

Vain syyttäjällä tai poliisilla on [sovittelulain 13 §:n](#) mukaan oikeus lähettää lähisuhdeväkivaltaan liittyvä rikosasia sovitteluun. Aloitteen tekevä viranomainen arvioi lähisuhdeväkivaltarikoksen soveltuvuutta ja osapuolten halua sovitteluun. Sovittelualoitteen saatuaan sovittelutoimistojen ammattihenkilöstön tulee arvioida lähisuhdeväkivaltarikosten soveltuvuutta sovitteluun erityisen huolellisesti ja rajata ulkopuolelle ne aloitteet, joissa sovittelun edellytykset eivät täyty. Osapuolilla on mahdollisuus kieltäytyä sovittelusta, vaikka he olisivatkin ilmaisseet poliisille tai syyttäjälle suostuvansa sovitteluun. Lähisuhdeväkivaltaa sovittelevat vain tietyin kriteerein valitut, erityiskoulutuksen käyneet sovittelijat, jotka toimivat sovittelun ammattihenkilöstön ohjauksessa ja valvonnassa.

Kuten muidenkin rikosasioiden kohdalla, lähisuhdeväkivallan sovittelun edellytyksiä arvioidessa otetaan huomioon Euroopan Unionin (EU) uhridirektiivi. Lähisuhdeväkivallan sovittelun edellytyksiä arvioitaessa tarkastellaan muun muassa vapaaehtoisuutta sekä sitä, vahvistaako epäilty tapahtumainkulun pääasialliset tosiseikat, ja onko sovittelu uhrin edun mukaista ([sovittelulaki 3§](#)). Lisäksi arvioidaan sitä, pitääkö epäilty väkivaltaa hyväksyttävänä konfliktien ratkaisutapana, onko uhrilla aikaisempia väkivaltakokemuksia, ja onko väkivalta uusiutuvaa. Arvioinnissa otetaan huomioon myös uhrin voimavarat ja osapuolten mahdollisuus tasavertaiseen kohtaamiseen. Lisäksi arvioidaan osapuolten sovittelumotiiveja ja jatko- ja tukipalveluiden tarvetta. Lähisuhdeväkivaltarikoksissa sovittelua on suositeltavaa käyttää vain kerran; mikäli rikos uusiutuu, sovittelumahdollisuutta ei enää ole.

Lähisuhdeväkivallan sovittelu keskeytetään, jos jompikumpi osapuoli peruuttaa suostumuksensa tai jos ilmenee, että suostumus ei ole vapaaehtoinen, jos ilmenee vallankäyttöä, painostusta tai uhkailua tai mikäli sovittelun edellytykset eivät muista syistä täyty. Sovittelu keskeytetään myös silloin, jos havaitaan, että sen jatkaminen olisi selvästi vastoin alakäisen etua ([sovittelulaki 19§](#)).

**Rikos- ja riita-asioiden sovittelu:** Rikos- ja riita-asioiden sovittelu on lailla säädetty, maksuton palvelu, jossa osapuolet voivat kohdata toisensa luottamuksellisesti puolueettomien sovittelijoiden avulla. Sovittelu on osapuolille vapaaehtoista. Sovittelu voi olla joko rikosprosessille rinnakkainen tai sen korvaava menettely.

Sovittelu voidaan toteuttaa vain sellaisten osapuolten kesken, jotka ovat henkilökohtaisesti ja vapaaehtoisesti ilmaisseet suostuvansa sovitteluun ja jotka pystyvät ymmärtämään sovittelun sekä siinä tehtävien ratkaisujen merkityksen. Ennen kuin osapuolet antavat suostumuksensa sovitteluun, heille tulee selvittää heidän asemansa ja sovitteluun liittyvät oikeutensa. Osapuolilla on oikeus peruuttaa suostumuksensa milloin tahansa sovittelun aikana ([sovittelulaki 2§](#)).

Sovittelutoimiston ammattihenkilöstö ottaa vastaan sovittelualoitteen, hankkii osapuolten suostumuksella asiaan liittyvät asiakirjat ja arvioi kunkin asian soveltuvuuden sovitteluun. Sovittelutoimiston ammattihenkilöstö tekee päätöksen sovitteluun ottamisesta, lähettää sen tiedoksi osapuolille ja valitsee sovittelijat. Mikäli sovittelun edellytykset eivät

täyty tai osapuolet tai toinen heistä peruu suostumuksen sovitteluun, asia palautuu sovittelualoitteen tekijälle jatkotoimenpiteitä varten. Sovittelun eteneminen voidaan myös keskeyttää osapuolten itsensä aloitteesta tai sovittelutoimiston ammattihenkilöstön päätöksellä, jos sovittelun kuluessa ilmenee, että sovittelun edellytyksiä ei ole ([sovittelulaki 19§](#)).

Sovittelijoina toimivat tehtävään koulutetut ja vaitiolovelvolliset vapaaehtoisovittelijat, jotka auttavat osapuolia sovitteluprosessin ajan. Myös sovittelutoimiston vastuuhenkilöt ja sovitteluohjaajat voivat tarvittaessa sovittaa vapaaehtoisten ohella. Vapaaehtoisovittelijat toimivat puolueettomasti ja ammattihenkilöstön valvonnassa ja ohjauksessa. Sovittelijoiden tehtävä on huolehtia siitä, että sovittelun lopputulos syntyy vapaaehtoisesti ja osapuolten yhteisenä päätöksensä.

Sovittelussa osapuolet voivat käsitellä kokemuksiaan ja tunteitaan rikos- tai riita-asiansaan liittyen. Sovittelussa osapuolet käsittelevät uhrille aiheutuneita henkisiä ja aineellisia haittoja ja voivat sopia niiden hyvittämisestä heitä itseään tyydyttävällä tavalla.

Sovittelun tarkoituksena on lieventää tai poistaa rikoksen tai riidan osapuolille aiheuttamia henkisiä ja aineellisia haittoja. Sovittelun päämääränä on myös vähentää rikollisuutta ja lisätä yleistä sovinnollisuutta yhteiskunnassa. Sovittelun lopputuloksena voi olla – osapuolten niin halutessa – sovinto tai osittainen sovinto. Sovintoon ja sopimukseen pääseminen ei ole sovittelussa itsetarkoitus, vaan oleellista on mahdollistaa osapuolille asian käsittely sovittelijoiden avulla.

**Sopimukset:** Sovittelun osapuolet päättävät itse mahdollisen sovinnon ja sopimuksen sisällöstä. Sopimukset laaditaan kunkin epäillyn ja asianomistajan kanssa erikseen, jotta voidaan ottaa huomioon heidän erilaiset intressinsä korvausratkaisuissa. Laaditut sopimukset ovat yksityisoikeudellisesti sitovia. Sopimukseen voidaan kirjata myös seuranta-aika.

Tilastoinnissa sovittelusopimukset merkitään siten, että yksi rikos voi johtaa korkeintaan yhteen sopimukseen. Tilastoinnissa vaihtoehtoina ovat joko syntyneet sopimukset tai se, että sopimusta ei syntynyt.

**Sopimusten korvausmuodot:** Yhdestä rikoksesta tehtyyn sopimukseen voi sisältyä erilaisia hyvitys- tai korvausmuotoja osapuolten tahdon ja tarpeiden mukaan. Tilastoinnissa otetaan mukaan kaikki sopimusmuodot. Esimerkiksi tavaran palauttaminen ja käyttäytymissopimus saattavat edellyttää toisiaan, tai kahdesta tekijästä toinen voi suorittaa rahan korvauksen ja toinen hyvittää tekonsa työllä.

**Soviteltavat riita-asiat:** [Sovittelulain 1 §:n](#) mukaan sovittelu voi kohdistua sellaisiin riita-asioihin, joissa ainakin yksi osapuoli on luonnollinen henkilö. Sovitteluun soveltuvat riita-asiat, joiden sovittelua voidaan pitää tarkoituksenmukaisena. Tavallisimpia soviteltavia riita-asioita ovat esimerkiksi naapurusuudet, lemmikkieläimiin liittyvät riidat, omaisuusriidat sekä kiusaaminen.

**Soviteltavat rikokset:** [Sovittelulain 3§:n](#) mukaan sovittelussa voidaan käsitellä rikoksia, joiden arvioidaan soveltuvan soviteltaviksi, kun otetaan huomioon rikoksen laatu ja tekotapa, rikoksesta epäillyn ja uhrin keskinäinen suhde sekä muut rikokseen liittyvät seikat kokonaisuutena. Arvion asian soveltuvuudesta tekee sovittelutoimiston ammattihenkilöstö asiakirjojen perusteella sekä aloitteen tehneen viranomaisen ja asianosaisten kanssa keskustellen.

**Sovittelualoite:** Sovittelualoite tehdään sovittelutoimistoon, jonka alueella rikos on tapahtunut tai jossa osapuolet asuvat ([sovittelulaki 14§](#)). Aloitteen voivat tehdä rikoksen tai riidan osapuolet, huoltaja, alaikäisen tai vajaavaltaiseksi julistettu täysi-ikäisen edunvalvoja, poliisi, syyttäjä tai muu viranomainen. Lähisuhdeväkivaltarikoksissa aloitteen voi tehdä vain poliisi- tai syyttäväviranomainen ([sovittelulaki 13§](#)). Eniten sovittelualoitteita tulee poliisilta.

Sovittelun tilastoissa sovittelualoitteet ja niistä puretut rikos- ja riita-asiat on tilastoitu erikseen. Tilastoinnin lähtökohta on sovittelualoite, joka voi sisältää useita eri asioita (kuten rikosasia, lähisuhdeväkivaltaan liittyvä rikosasia tai riita-asia). Sovittelualoitteessa kuvattu rikosasia voi sisältää yhden tai useita rikosnimikkeitä, esimerkiksi vahingonteon,

varkauden ja pahoinpitelyn, joihin on syyllistynyt yksi tai useampi tekijä. Tekijäksi epäilty voi olla samassa asiassa myös asianomistaja (uhri).

Edellä mainitusta syystä useita rikosnimikkeitä ja erilaisia osapuolten välisiä suhteita sisältävä sovittelualoite täytyy sovitteluprosessin ja sopimusten tekemisen takia purkaa yksittäisiksi rikosasioiksi. Vuodesta 2008 alkaen tiedon koonnin ohjeita tarkennettiin niin, että rikokset ilmoitetaan esitutkimateriaaliin tai tutkintailmoitukseen kirjattujen rikosnimikkeiden asianumeroiden mukaisesti.

**Sovitteluprosessi:** Sovitteluprosessi käynnistyy sovittelutoimistoon tehdystä sovittelu-aloitteesta. Sovittelutoimiston ammattihenkilöstö selvittää tapauksen soveltuvuuden sovitteluun ja arvioi sovittelun edellytykset. Sovittelutoiminnan vastuuhenkilö tekee päätöksen tapauksen ottamisesta sovitteluun. Mikäli sovittelu käynnistyy, sovittelutoimiston ammattihenkilöstö valitsee tapaukseen soveltuvat sovittelijat, jotka huolehtivat sovittelu-tapaamisten järjestämisestä. Osapuolille voidaan järjestää sekä erillisiä että yhteistapaamisia. Osapuolet päättävät itse mahdollisen sopimuksen sisällöstä ja allekirjoittavat sen. Sovittelijat varmentavat sopimuksen allekirjoituksillaan. Tavallisesti sopimukseen liitetään myös sopimuksen täyttymisen seuranta; näin toimitaan erityisesti silloin, kun on kyse raha- tai työkorvauksesta. Sovittelutoimisto lähettää tiedon sovittelun kulusta ja lopputuloksesta aloitteen tehneelle poliisi- tai syyttäväviranomaiselle.

**Sovitteluprosessin lopputuloksen vaikutus rikosprosessissa:** Sovittelun lopputulos saattaa vaikuttaa osapuolten oikeusasemaan rikosprosessin eri vaiheissa. Saavutettu sovinto tai sopimus voi olla esitutkinnan rajoittamisen, syyttämättä jättämisen tai rangaituksen tuomitsematta jättämisen tai lieventämisen perusteena. Poliisi- ja syyttäväviranomaiset sekä tuomioistuimet harkitsevat kutakin asiakokonaisuutta tapauskohtaisesti ja päättävät itsenäisesti, minkä merkityksen sovittelulle ja sovinnolle antavat.

**Toimialueet:** Vuonna 2019 sovittelun toimialueita oli 18 (Rikos- ja riita-asioiden sovittelun palveluntuottajien toimialueet 2019, kartta). Sovittelupalveluita toimialueilla tuottavat kunnat, järjestöt tai yhdistykset THL:n kanssa laadittujen puitesopimusten perusteella. THL kokoaa ja raportoi sovittelua koskevat tiedot toimialueittain.

#### **Vuositalaston poimintaehdot (Lisätty 7.5.2021):**

Sovitteluun ohjatut rikokset ja riita-asiat on kirjattu saapuneeksi 1.1.–31.12. aikana.

Sovittelun aloittamis- tai keskeyttämisspätös on kirjattu Sopuun viimeistään 31.3. seuraavana vuonna.

Sopimukset (tai ilman sopimusta päättyneiden) ja niiden korvauslajit on kirjattu Sopuun viimeistään 31.3. seuraavana vuonna.

Sama henkilö voi sisältyä tekijäksi epäiltyihin, asianomistajaksi tai riita-asian osapuoleksi.

## **Taulukoissa käytetyt symbolit**

.. tietoa ei ole saatu, se on liian epävarma esitettäväksi tai se on salassapitosäännön alainen

– ei yhtään havaintoa

[www.thl.fi/tilastot/rikossovittelu](http://www.thl.fi/tilastot/rikossovittelu)



Terveyden ja hyvinvoinnin laitos  
thl.fi | @THLorg

ISSN 1798-0887

## **Kirjallisuutta**

[Flinck, Aune. 2013. Rakennamme sovintoa. Opas rikosten ja riitojen sovitteluun. Opas 23. Terveyden ja hyvinvoinnin laitos. Helsinki.](#)

[Flinck A & Elonheimo H \(2020\) Sovinnon mahdollistajat vaativassa vapaaehtoistyössä: Vapaaehtoissovittelijoiden kokonaisohjelma. Terveys- ja hyvinvoinnin laitos \(THL\). Ohjaukset 5/2020.](#)

---

## **Liitteet**

**Liite 1.** Rikos- ja riita-asioiden sovittelun palveluntuottajien toimialueet 2019, kartta

**Liitetaulukko 1:** Rikos- ja riita-asioiden sovittelu toimialueittain 2019 (Korjattu 7.5.2021)

# Laatuseloste (SVT)

## Rikos- ja riita-asioiden sovittelu

### Tilastotietojen relevanssi

Rikos- ja riita-asioiden sovittelu on vapaaehtoinen, puolueeton ja maksuton yhteiskunnallinen palvelu, jossa osapuolet saavat mahdollisuuden käsitellä tapahtunutta rikos- tai riita-asiaa puolueettomien sovittelijoiden läsnä ollessa. Sovittelu voi olla rikosprosessille vaihtoehtoinen tai sitä täydentävä menettely. Sovittelu perustuu lakiin rikosasioiden ja eräiden riita-asioiden sovittelusta.

Sovittelun lähtökohtana ovat tapahtunut rikos tai riita sekä asianosaisten tarpeet ja toiveet asiassa. Sovittelualoitteen voivat tehdä asianomistaja, epäilty, huoltaja, edunvalvoja tai muu laillinen edustaja, poliisi, syyttäjä tai muu viranomainen. Aloite tehdään lähimpään sovittelutoimistoon, jossa sovittelun ammattihenkilöstö arvioi asian soveltuvuuden sovitteluun ja valitsee tehtävään koulutetut vapaaehtoiset sovittelijat, jotka järjestävät sovittelun osapuolten välillä. Sovittelu on vapaaehtoista ja luottamuksellista. Sovittelussa osapuolet voivat käsitellä asianomistajalle/uhriin aiheutuneita henkisiä ja aineellisia haittoja ja sopia niiden hyvittämisestä. Rikosasioiden lisäksi sovittelussa voidaan käsitellä myös soviteltavaksi soveltuvia riita-asioita.

Rikos- ja riita-asioiden tilastotiedonkeruu perustuu lakiin [Terveysten ja hyvinvoinnin laitoksesta \(668/2008\)](#) sekä rikosasioiden sovittelun neuvottelukunnan tehtäviin ([Valtioneuvoston asetus rikosasioiden ja eräiden riita-asioiden sovittelusta](#)).

[Sovittelulain](#) mukaan sovittelutoiminnan yleinen johto, ohjaus ja valvonta kuuluvat sosi- ja terveysministeriölle (STM). Valtioneuvoston kolmeksi vuodeksi kerrallaan asettama rikosasioiden sovittelun neuvottelukunta ohjaa, seuraa, linjaa ja edistää valtakunnallista ja kansainvälistä toimintaa ja kehittämistä. Tiedonkeruutehtävä liittyy sovitteluasetuksessa ([Valtioneuvoston asetus 267/2006](#)) 1 §:ssä säädettyihin rikosasiain sovittelun neuvottelukunnan tehtäviin (kohta 1) seurata ja arvioida kehitystä ja tutkimusta sekä tehdä kehittämissuhteita ja kohta 3) seurata ja edistää lain yhdenmukaisten soveltamiskäytäntöjen toteutumista).

Sovittelulain muutoksen myötä sovittelupalveluiden järjestämis- ja koordinaatiovastuu siirtyi vuoden 2016 alussa aluehallintovirastoilta (AVI) Terveysten ja hyvinvoinnin laitokselle (THL). Sovittelupalvelut tuotetaan toistaiseksi voimassa olevien puitesopimusten perusteella. Järjestämisvastuun ohella THL vastaa myös sovittelutoimintaan osallistuvalla henkilöstöllä tarkoitettua täydennyskoulutuksen järjestämisestä, jakaa valtion sovittelupalveluiden järjestämiseen myöntämän korvauksen sekä seuraa ja valvoo sen käyttöä. THL:n tehtävänä on myös koota rikos- ja riita-asioiden sovittelua koskevaa tilastotietoa, neuvoa ja ohjata sovittelupalveluntuottajia ja vastata valtakunnallisesta kehittämistyöstä.

## Menetelmäkuvaus

### Vuoteen 2018 asti

Ennen vuotta 2019 tiedot kerättiin vuosittain kaikilta rikos- ja riita-asioiden sovittelun toimialueilta. Sovittelutoimistoille lähetettiin vuosittain joulukuussa tietopyyntö, ja tiedot pyydettiin palauttamaan helmikuun loppuun mennessä. Tiedot kerättiin sähköisellä lomakkeella THL:n tietuekuvauksen mukaisesti. Niille, jotka eivät vastanneet määräaikaan mennessä, lähetettiin huomautus. Tilasto laadittiin vasta, kun tarvittavat tiedot oli saatu kaikilta sovittelutoimistoilta. Tilaston kattavuus on 100 prosenttia.

Rikos- ja riita-asioiden sovittelutilasto on sisältänyt summätietoa, joten sen eri osioiden ristiintaulukoiminen ei ole ollut mahdollista. Yksittäisen rikoksen sovitteluprosessia ja sen kestoa ei voitu tilastoida. Tilastoihin on liittynyt asiakastietojärjestelmän rajoituksista johtuneita epävarmuustekijöitä. Käytössä ollut asiakastietojärjestelmä oli rakennettu ensisijaisesti käytännön asiakastyön dokumentoimiseksi vaiheessa, jossa tilastotietoja ei vielä koottu. Esimerkiksi sovitteluun ohjatusta aloitteesta purettujen rikosten ja niistä luokiteltujen rikosnimikkeiden yhteenlasketut summat eivät ole tilastossa olleet yhtenevät. Lisäksi sovitteluun ohjattujen tapausten lähettäjätahon, osapuolten sukupuolen ja iän tilastoimiseen on liittynyt epätarkkuutta. Tilaston oikeellisuus on riippunut sovittelutoimistojen vastausten oikeellisuudesta. THL:ssä ei tehty varsinaisia aineistotarkistuksia, mutta mikäli aineistossa havaittiin selviä epäloogisuuksia tai muita virheitä, niiden taustat tarkistettiin tiedonantajalta ja korjattiin tarvittaessa. Näin ollen myös vuosittaiset aikasarjatiedot muuttuivat ja päivittyivät korjausten myötä.

### Vuodesta 2019 alkaen

Vuoden 2019 alusta otettiin käyttöön uusi valtakunnallinen tietojärjestelmä Sopu, jota kaikki sovittelutoimistot käyttävät, ja jonka rekisterinpitäjänä on THL. Vuodesta 2019 alkaen myös tilastotiedot saadaan suoraan Sopu-järjestelmä niin kuin ne on tietojärjestelmään tallennettu. Tilaston kattavuus on 100 prosenttia.

Sopu-tietojärjestelmä mahdollistaa tiedonsaannin suoraan tietokannasta ilman, että toimistojen täytyy täyttää erillistä lomaketta tilastointia varten. Tilastotieto on Sopu-järjestelmän käyttöönoton jälkeen tarkempaa ja mahdollistaa myös ristiintaulukoinnin. Mahdolliset epäloogisuudet tai muut virheet pyritään selvittämään, mutta itse dataa ei ole mahdollista korjata.

### Julkaistujen tietojen ajantasaisuus ja oikea-aikaisuus

Rikos- ja riita-asioiden sovittelutilasto on THL:n kerran vuodessa tuottama tilasto. Vuosittaiset tilastotiedot julkaistaan vajaan puolen vuoden kuluttua kalenterivuoden päätyttyä, mutta vuoden 2019 tilastot julkaistaan poikkeuksellisesti lokakuussa 2020.

### Tietojen saatavuus ja läpinäkyvyys/selkeys

Tilastoraportit julkaistaan [THL:n verkkosivuilla](#) ja [sovittelun verkkosivuilla](#).

Sovitteluun ohjattujen rikos- ja riita-asioiden lukumäärät voi poimia myös [Sotkanet-verkkopalvelusta](#) aluehallintovirastojen aluejaon mukaisesti. Tilaston indikaattorit saa näkyviin asiasanalla rikossovittelu.

Tilastoraportissa on kuvattu keskeiset tulokset ja selitetty käytetyt käsitteet ja määritelmät.

### Tilastojen vertailukelpoisuus

Terveyden ja hyvinvoinnin laitos (Stakes 31.12.2008 asti) on kerännyt tietoa ja toimittanut rikos- ja riita-asioiden sovittelun tilastoraporttia [sovittelulain](#) voimaan astumisesta, 1.6.2006 alkaen. Tästä ajankohdasta lähtien on saatu vertailukelpoista tietoa sovittelu-toimistoon tuotujen aloitteiden ja niistä purettujen rikosten ja riita-asioiden lukumäärästä, rikosnimikkeistä, sovittelun piirissä olleiden henkilöiden lukumäärästä, ikä- ja sukupuolija-kaumista sekä rikosten ja riitojen sovitteluun liittyvistä hyvitysmuodoista ja korvausten rahallisista arvoista.



Tilastolomakkeen sisältö uudistui osittain vuodesta 2012 alkaen, mutta aikasarjatieto pystyttiin kuitenkin säilyttämään.

Vuoteen 2018 tilastotiedot saatiin valmiina summatietoina kultakin sovittelutoimistolta erikseen tilastointia varten suunnitellulla tiedonkeruulomakkeella, ts. aikana jolloin ei vielä ollut käytössä yhteistä asiakastietojärjestelmää.

Vuoden 2019 alusta alkaen sovittelutoimistoissa otettiin käyttöön uusi valtakunnallinen tietojärjestelmä Sopusu. Yhteisen tietojärjestelmän ansiosta kaikki tieto kirjataan sovittelutoimistoissa samalla tavalla. Alueittaisessa vertailussa tieto on keskenään vertailukelpoista. Aikasarjaverailussa täytyy huomioida muutamia erillisiä muutoksia.

Vuoteen 2018 asti riita-asioiden osapuolet ovat sisältyneet rikossovittelun osapuoliin, nyt tieto on saatavilla erikseen riita- ja rikosasioiden osapuolista eli siten kun ne on Sopusuun kirjattu. Vuodesta 2019 alkaen rikos- ja riita-asioista saadaan täsmällinen tieto eli siten kuin ne on sovittelualoiteissa kirjattu. Vuoteen 2018 asti tilastotiedonkeruun rikosnimikkeistö oli suppeampi, ts. ne sovitteluun ohjatut rikokset, joita ei ollut listattu tiedonkeruulomakkeella, sisällytettiin muu rikos-luokkaan. [Ryöstöt sisältyvät väkivaltarikoksiin \(korjattu 7.5.2021\).](#)

### Selkeys ja eheys/yhtenäisyys

Tilastoraportti sisältää koko maan kattavat tiedot rikos- ja riita-asioiden sovitteluun tuoduista rikos- ja riita-asioista.

### Rikos- ja riita-asioiden sovittelu 2019 -tilastoraportin erityiskysymykset

Vuoden 2019 alusta otettiin käyttöön uusi valtakunnallinen tietojärjestelmä Sopusu-järjestelmä, jota kaikki sovittelutoimistot käyttävät, ja jonka rekisterinpitäjänä on THL. Tilastotiedot vuodesta 2019 alkaen saadaan suoraan Sopusu-järjestelmästä. Sopusu-järjestelmä mahdollistaa siis tiedonsaannin suoraan tietokannasta ilman, että toimistojen täytyy täyttää erillistä lomaketta tilastointia varten. Tieto on näin ollen tarkempaa ja mahdollistaa myös ristiintaulukoinnin.

Yhteisen tietojärjestelmän ansiosta kaikki tieto kirjataan sovittelutoimistoissa vuodesta 2019 alkaen samalla tavalla. Sopusu-järjestelmässä sovittelualoitteiden diariointi on yhdenmukainen kaikkien käyttäjien välillä, jolloin uuden aloitteen lisäys kertoo reaaliaikaisesti sovittelualoitteiden sen hetkisen lukumäärän. Alueitten välillä tieto on vertailukelpoista. Tietoa saadaan nyt aiempaa tarkemmin, joten aikasarjaverailussa täytyy huomioida muutoksia, jotka on listattu kappaleessa Tilastojen vertailukelpoisuus.

Yhtenäinen Sopusu-tietojärjestelmä mahdollistaa myös sen, että yksi ja sama sovittelualoite rikos- ja riita-asioineen tilastoidaan vain yhteen sovittelutoimistoon. Ennen vuotta 2019 julkaistut tilastot sisältävät sen sijaan jonkin verran tuplia, kun sama sovittelualoite on kirjattu sekä sen vastaanottaneessa toimistossa että toiseen sovittelutoimistoon siirretyssä sovittelualoiteessa. Tuplakirjausten poisjääminen on yhtenä syynä tapausmäärien vähenemiseen.

Sovittelutoimistojen henkilökuntaa koulutetaan tietojen kirjaamisessa Sopusu-järjestelmään. Uuden tietojärjestelmän käyttöönotto ja tietojen kirjaamisen hallinta vievät kuitenkin oman aikansa ennen kuin uusi käytäntö saadaan kokonaisuudessaan hallintaan. Sopusu-järjestelmän käyttöönoton alkuvaiheessa kirjaamisessa saattaa olla puutteita, jotka vaikuttavat tilastoihin, mutta jotka ajan myötä vakiintuvat ja täsmentyvät käytön ja koulutuksen avulla.

Vuoden 2019 aikana sovittelutoimistoissa soviteltiin edelleen myös edellisenä vuonna käynnistyneitä sovitteluja, joita ei ole kirjattu Sopusu-järjestelmään. Ennen vuotta 2019 käynnistyneissä sovitteluissa päästiin sopimukseen 1 161 rikoksen ja riita-asian osalta ja niiden sopimusten rahallinen arvo oli yhteensä 281 tuhatta euroa.

Sovittelun toimialueisiin ei tullut muutoksia vuonna 2019, eli niiden määrä oli 18.

## Tämä tilastoraportti korvaa 7.12.2020 julkaistun tilastoraportin

Korjaukset näkyvät tekstissä sinisellä fontilla. Tilastoraportin luvut ja prosenttiosuudet on korjattu aiemmin julkaistun (7.12.2020) tiedon jälkeen.

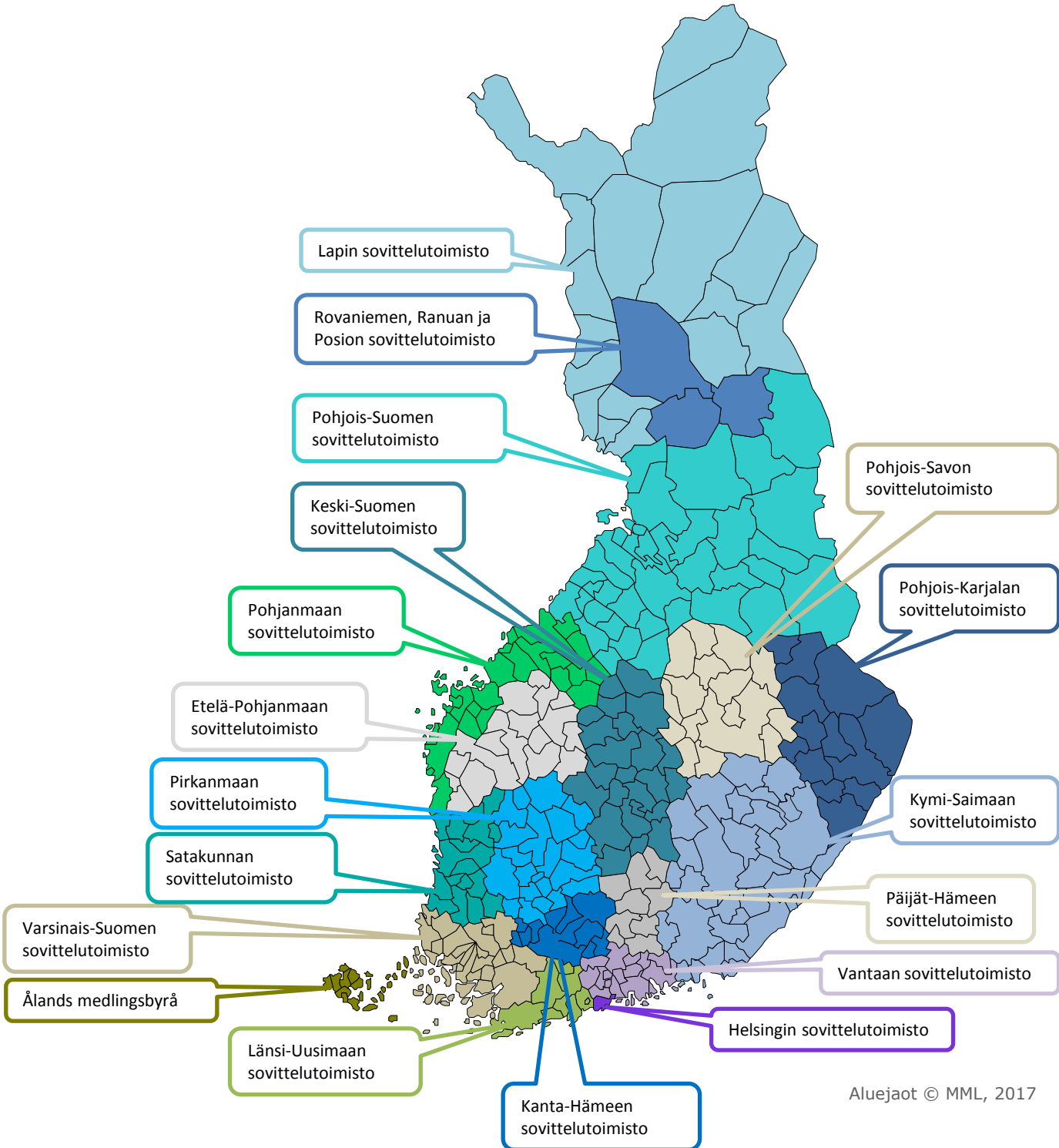
Tilaston korjauksen taustalla on ensisijaisesti se, että 7.12.2020 julkaistussa vuotta 2019 koskevassa tilastossa lähisuhdeväkivaltarikokset ja niiden asianosaiset olivat kunkin toimialueen ja koko maan kokonaislukumäärissä kahteen kertaan. Itse lähisuhdeväkivaltarikosten lukumäärä oli oikein (2 458).

Edellä mainitun virheen korjauksen lisäksi uudelleen julkaistavaan tilastoon on nyt sisällytetty seuraavat muutokset, jotka oli suunniteltu toteutettavan vuoden 2020 rikos- ja riita-asioiden sovittelu -tilastoraportissa. Muutokset toteutettiin jo nyt, jotta näitä nyt korjattuja tietoja voidaan vertailla tuleviin, vuotta 2020 koskeviin tilastotietoihin.

Verrattaessa edelliseen 7.12.2020 julkaistuun tietoon niin, on tässä 7.5.2021 julkaistussa tilastoraportissa tehty seuraavat muutokset:

- Sopu-järjestelmään kirjattuja tietoja on toimialueilla tarkistettu ja täydennetty.
- Laiton uhkaus on sisällytetty väkivaltarikoksiin, kun aiemmin se oli omana pääluokkana.
- Sopu-järjestelmästä saadun yksityiskohtaisemman tiedon ansiosta muu rikosluokkaan sisällytetyt rikokset on purettu tarkempiin pääluokkiin.
- Esitutkintalain 3:3.2 tarkoittama selvitys (S-juttu) on siirretty muu rikosluokasta riita-asioihin.
- Sovitteluun osallistuneiden henkilöiden ikä on laskettu sovitteluun ohjatun rikoksen ja/tai riita-asian tapahtuma-ajan (aikaisemmin tilastointivuoden) perusteella.

# Rikos- ja riita-asioiden sovittelun palveluntuottajien toimialueet 2019



Tämä tilastoraportin liite korvaa 7.12.2020 julkaistun vastaavan tilastoraportin liitteen siinä havaittujen virheiden sekä raportointitavan muutoksen johdosta. Muutokset on kuvattu tarkemmin tilastoraportin laatuselosteessa.	Koko maa		Etelä-Pohjanmaan sovittelutoimisto		Helsingin sovittelutoiminta		Kanta-Hämeen sovittelutoimisto		Keski-Suomen sovittelutoimisto		Kymi-Saimaan sovittelutoimisto	
	lkm	%	lkm	%	lkm	%	lkm	%	lkm	%	lkm	%
<b>Vuoden aikana vastaanotetut sovittelualoitteet</b>	<b>9 762</b>		<b>273</b>		<b>859</b>		<b>243</b>		<b>460</b>		<b>661</b>	
<b>Virka-apupyynnöt</b>												
Tehdyt virka-apupyynnöt	356		4		35		15		17		40	
Saadut virka-apupyynnöt	356		20		38		6		23		31	
<b>Sovitteluun ohjatut rikokset pääluokittain sekä riita-asiat</b>												
Anastusrikokset	1 650	12,4	36	10,4	120	9,3	28	9,0	78	11,8	91	10,2
Kotirauhan rikkominen	677	5,1	15	4,3	24	1,9	7	2,2	24	3,6	40	4,5
Kunnianloukkaus	670	5,0	28	8,1	34	2,6	10	3,2	28	4,2	45	5,1
Vahingonteot	1 585	11,9	43	12,4	125	9,7	39	12,5	49	7,4	93	10,5
Väkivaltarikokset	7 494	56,1	195	56,2	910	70,8	180	57,7	410	61,9	499	56,1
<i>josta lähisuhdeväkivaltarikokset</i>	2 459	18,4	59	17,0	296	23,0	74	23,7	149	22,5	168	18,9
<i>lähisuhdeväkivaltarikosten osuus väkivaltarikoksista, %</i>		32,8		30,3		32,5		41,1		36,3		33,7
Muu rikos	612	4,6	13	3,7	47	3,7	12	3,8	24	3,6	50	5,6
<b>Sovitteluun ohjatut rikokset yhteensä</b>	<b>12 688</b>	<b>95,0</b>	<b>330</b>	<b>95,1</b>	<b>1 260</b>	<b>98,0</b>	<b>276</b>	<b>88,5</b>	<b>613</b>	<b>92,6</b>	<b>818</b>	<b>92,0</b>
<b>Sovitteluun ohjatut riita-asiat</b>	<b>666</b>	<b>5,0</b>	<b>17</b>	<b>4,9</b>	<b>26</b>	<b>2,0</b>	<b>36</b>	<b>11,5</b>	<b>49</b>	<b>7,4</b>	<b>71</b>	<b>8,0</b>
<b>Sovitteluun ohjatut rikos- ja riita-asiat yhteensä</b>	<b>13 354</b>	<b>100</b>	<b>347</b>	<b>100</b>	<b>1 286</b>	<b>100</b>	<b>312</b>	<b>100</b>	<b>662</b>	<b>100</b>	<b>889</b>	<b>100</b>
<b>Myönteisen sovittelun aloittamispäätöksen saaneet rikokset ja riita-asiat <sup>(1)</sup></b>												
Myönteisen sovittelun aloittamispäätöksen saaneet rikokset yhteensä	6 828	53,8	200	60,6	736	58,4	196	71,0	319	52,0	509	62,2
<i>Myönteisen sovittelun aloittamispäätöksen saaneet lähisuhdeväkivaltarikokset yhteensä</i>	1 354	55,1	46	78,0	188	63,5	62	83,8	74	49,7	104	61,9
Myönteisen sovittelun aloittamispäätöksen saaneet riita-asiat yhteensä	316	47,4	7	41,2	10	38,5	13	36,1	26	53,1	32	45,1
Myönteisen sovittelun aloittamispäätöksen saaneet rikokset ja riita-asiat yhteensä	<b>7 144</b>	<b>53,5</b>	<b>207</b>	<b>59,7</b>	<b>746</b>	<b>58,0</b>	<b>209</b>	<b>67,0</b>	<b>345</b>	<b>52,1</b>	<b>541</b>	<b>60,9</b>
<b>Kielteisen sovittelun aloittamispäätöksen saaneet rikokset ja riita-asiat <sup>(2)</sup></b>												
Kielteisen sovittelun aloittamispäätöksen saaneet rikokset yhteensä	4 909	38,7	100	30,3	465	36,9	51	18,5	295	48,1	219	26,8
<i>Kielteisen sovittelun aloittamispäätöksen saaneet lähisuhdeväkivaltarikokset yhteensä</i>	909	37,0	18	30,5	77	26,0	13	17,6	73	49,0	42	25,0
Kielteisen sovittelun aloittamispäätöksen saaneet riita-asiat yhteensä	329	49,4	4	23,5	13	50,0	17	47,2	24	49,0	33	46,5
Kielteisen sovittelun aloittamispäätöksen saaneet rikokset ja riita-asiat yhteensä	<b>5 238</b>	<b>39,2</b>	<b>104</b>	<b>30,0</b>	<b>478</b>	<b>37,2</b>	<b>68</b>	<b>21,8</b>	<b>319</b>	<b>48,2</b>	<b>252</b>	<b>28,3</b>
<b>Rikokset ja riita-asiat joiden sovittelu on keskeytetty <sup>(3)</sup></b>												
Keskeytetyt rikosten sovittelu yhteensä	976	14,3	28	14,0	107	14,5	13	6,6	58	18,2	71	13,9
<i>Keskeytetyt lähisuhdeväkivaltarikosten sovittelu yhteensä</i>	155	11,4	7	15,2	21	11,2	4	6,5	11	14,9	15	14,4
Keskeytetyt riita-asioiden sovittelu yhteensä	65	20,6	1	14,3	3	30,0	1	7,7	8	30,8	6	18,8
Keskeytetyt rikosten ja riita-asioiden sovittelu yhteensä	<b>1 041</b>	<b>14,6</b>	<b>29</b>	<b>14,0</b>	<b>110</b>	<b>14,7</b>	<b>14</b>	<b>6,7</b>	<b>66</b>	<b>19,1</b>	<b>77</b>	<b>14,2</b>
<b>Sopimukseen päättyneet rikosten ja riita-asioiden sovittelu <sup>(4)</sup></b>												
Sopimukseen päättyneet rikosten sovittelu yhteensä	4 833	70,8	106	53,0	494	67,1	122	62,2	211	66,1	394	77,4
<i>Sopimukseen päättyneet lähisuhdeväkivaltarikosten sovittelu yhteensä</i>	954	70,5	24	52,2	138	73,4	38	61,3	46	62,2	81	77,9
Sopimukseen päättyneet riita-asioiden sovittelu yhteensä	196	62,0	6	85,7	8	80,0	5	38,5	20	76,9	19	59,4
Sopimukseen päättyneet rikosten ja riita-asioiden sovittelu yhteensä	<b>5 029</b>	<b>70,4</b>	<b>112</b>	<b>54,1</b>	<b>502</b>	<b>67,3</b>	<b>127</b>	<b>60,8</b>	<b>231</b>	<b>67,0</b>	<b>413</b>	<b>76,3</b>
<b>Ilman sopimusta päättyneet rikosten ja riita-asioiden sovittelu <sup>(5)</sup></b>												
Sopimuksetta päättyneet rikosten sovittelu yhteensä	304	4,5	23	11,5	35	4,8	2	1,0	14	4,4	21	4,1
<i>Sopimuksetta päättyneet lähisuhdeväkivaltarikosten sovittelu yhteensä</i>	20	1,5	2	4,3	2	1,1	0	0,0	1	1,4	0	0,0
Sopimuksetta päättyneet riita-asioiden sovittelu yhteensä	23	7,3	0	0,0	0	0,0	0	0,0	3	11,5	2	6,3
Sopimuksetta päättyneet rikosten ja riita-asioiden sovittelu yhteensä	<b>327</b>	<b>4,6</b>	<b>23</b>	<b>11,1</b>	<b>35</b>	<b>4,7</b>	<b>2</b>	<b>1,0</b>	<b>17</b>	<b>4,9</b>	<b>23</b>	<b>4,3</b>

Tämä tilastoraportin liite korvaa 7.12.2020 julkaistun vastaavan tilastoraportin liitteen siinä havaittujen virheiden sekä raportointitavan muutoksen johdosta. Muutokset on kuvattu tarkemmin tilastoraportin laatuselosteessa.	Koko maa		Etelä-Pohjanmaan sovittelutoimisto		Helsingin sovittelutoiminta		Kanta-Hämeen sovittelutoimisto		Keski-Suomen sovittelutoimisto		Kymi-Saimaan sovittelutoimisto	
	lkm	%	lkm	%	lkm	%	lkm	%	lkm	%	lkm	%
<b>Rikosten ja riita-asioiden sovitteluissa syntyneiden sopimusten korvausmuodot, lkm</b>												
Rahakorvaukset	2 128	28,7	49	26,5	186	25,3	59	35,8	97	29,6	203	33,0
Työkorvaukset	95	1,3	0	0,0	17	2,3	1	0,6	4	1,2	12	2,0
Omaisuuuden palauttamiset	45	0,6	3	1,6	3	0,4	0	0,0	0	0,0	7	1,1
Käyttätymissopimukset	1 288	17,4	34	18,4	166	22,6	31	18,8	58	17,7	107	17,4
Anteeksipyyntöt	2 568	34,6	82	44,3	240	32,7	70	42,4	96	29,3	170	27,6
Ei vaatimuksia / vaatimuksista luopumiset	1 295	17,5	17	9,2	122	16,6	4	2,4	73	22,3	116	18,9
<b>Rikosten ja riita-asioiden sovitteluissa syntyneiden sopimusten korvausmuodot yhteensä</b>	<b>7 419</b>	<b>100</b>	<b>185</b>	<b>100</b>	<b>734</b>	<b>100</b>	<b>165</b>	<b>100</b>	<b>328</b>	<b>100</b>	<b>615</b>	<b>100</b>
<b>Työ- ja rahakorvaukset euroina</b>												
Rahakorvaukset(€)	1 903 035		35 606		151 482		69 553		72 894		178 094	
Työkorvaukset(€)	73 428		143		12 165		1 200		11 317		6 099	
<b>Yhteensä(€)</b>	<b>1 976 463</b>		<b>35 749</b>		<b>163 647</b>		<b>70 753</b>		<b>84 211</b>		<b>184 193</b>	
<b>Sovitteluun ohjatut rikokset syyteoikeusjärjestelmän mukaan</b>												
Asianomistajarikokset	4 867	38,4	127	38,5	341	27,1	83	30,1	183	29,9	307	37,5
Virallisen syytteen alaiset rikokset	7 820	61,6	203	61,5	919	72,9	193	69,9	430	70,1	511	62,5
Ei tietoa	1	0,0	0	0,0	0	0,0	0	0,0	0	0,0	0	0,0
<b>Yhteensä</b>	<b>12 688</b>	<b>100</b>	<b>330</b>	<b>100</b>	<b>1 260</b>	<b>100</b>	<b>276</b>	<b>100</b>	<b>613</b>	<b>100</b>	<b>818</b>	<b>100</b>
<b>Sovittelualoitteen tekijä, rikokset</b>												
Poliisi	11 366	89,6	310	93,9	906	71,9	262	94,9	566	92,3	761	93,0
Syyttäjä	1 218	9,6	13	3,9	342	27,1	12	4,3	43	7,0	40	4,9
Asianomistaja	19	0,1	4	1,2	0	0,0	0	0,0	0	0,0	3	0,4
Rikoksesta epäilty	13	0,1	0	0,0	1	0,1	0	0,0	0	0,0	3	0,4
Sosiaaliviranomainen	12	0,1	0	0,0	0	0,0	0	0,0	0	0,0	0	0,0
Vanhempi/huoltaja	4	0,0	0	0,0	0	0,0	0	0,0	0	0,0	0	0,0
Edunvalvoja	0	0,0	0	0,0	0	0,0	0	0,0	0	0,0	0	0,0
Muu aloitteentekijä	11	0,1	0	0,0	0	0,0	0	0,0	0	0,0	1	0,1
Ei tietoa	11	0,1	0	0,0	0	0,0	2	0,7	0	0,0	3	0,4
<b>Sovittelualoitteen tekijät rikosten osalla yhteensä</b>	<b>12 688</b>	<b>100</b>	<b>330</b>	<b>100</b>	<b>1 260</b>	<b>100</b>	<b>276</b>	<b>100</b>	<b>613</b>	<b>100</b>	<b>818</b>	<b>100</b>
<b>Sovittelualoitteen tekijä, lähisuhdeväkivaltarikokset</b>												
Poliisi	2 165	88,0	55	93,2	207	69,9	71	95,9	137	91,9	160	95,2
Syyttäjä	288	11,7	4	6,8	89	30,1	2	2,7	12	8,1	3	1,8
eos	6	0,2	0	0,0	0	0,0	1	1,4	0	0,0	5	3,0
<b>Sovittelualoitteen tekijä lähisuhdeväkivaltarikosten osalla yhteensä</b>	<b>2 459</b>	<b>100</b>	<b>59</b>	<b>100</b>	<b>296</b>	<b>100</b>	<b>74</b>	<b>100</b>	<b>149</b>	<b>100</b>	<b>168</b>	<b>100</b>
<b>Sovittelualoitteen tekijät riita-asioissa</b>												
Poliisi	246	36,9	4		3		12		7		22	
Sosiaalitoimi	8	1,2	0		0		1		1		1	
Koulu	59	8,8	0		4		0		18		4	
Asianomistaja	17	2,5	1		2		0		0		0	
Riidan osapuoli	301	45,1	12		15		21		20		43	
Huoltaja	13	1,9	0		0		0		2		2	
Edunvalvoja	1	0,1	0		0		0		0		0	
Muu aloitteentekijä	22	3,3	0		2		0		1		2	
<b>Aloitteen tekijät riita-asioissa yhteensä</b>	<b>667</b>	<b>100</b>	<b>17</b>		<b>26</b>		<b>34</b>		<b>49</b>		<b>74</b>	

Tämä tilastoraportin liite korvaa 7.12.2020 julkaistun vastaavan tilastoraportin liitteen siinä havaittujen virheiden sekä raportointitavan muutoksen johdosta. Muutokset on kuvattu tarkemmin tilastoraportin laatuselosteessa.	Koko maa		Etelä-Pohjanmaan sovittelutoimisto		Helsingin sovittelutoiminta		Kanta-Hämeen sovittelutoimisto		Keski-Suomen sovittelutoimisto		Kymi-Saimaan sovittelutoimisto	
	lkm	%	lkm	%	lkm	%	lkm	%	lkm	%	lkm	%
<b>Rikoksista epäillyt miehet</b>												
Alle 15-vuotiaat	1 507	14,2	52	22,6	51	4,9	20	9,8	90	18,3	74	10,9
15 - 17-vuotiaat	1 396	13,1	37	16,1	142	13,6	33	16,1	56	11,4	92	13,5
18 - 20-vuotiaat	904	8,5	31	13,5	79	7,6	14	6,8	49	10,0	51	7,5
21 - 29-vuotiaat	1 977	18,6	37	16,1	266	25,4	37	18,0	104	21,2	123	18,1
30 - 64-vuotiaat	4 419	41,6	65	28,3	483	46,2	95	46,3	175	35,6	293	43,0
65 + vuotiaat	353	3,3	5	2,2	22	2,1	6	2,9	11	2,2	26	3,8
Ei tietoa iästä	66	0,6	3	1,3	3	0,3	0	0,0	6	1,2	22	3,2
<b>Rikoksesta epäillyt miehet yhteensä</b>	<b>10 622</b>	<b>100</b>	<b>230</b>	<b>100</b>	<b>1 046</b>	<b>100</b>	<b>205</b>	<b>100</b>	<b>491</b>	<b>100</b>	<b>681</b>	<b>100</b>
<i>Josta lähisuhdeväkivaltarikoksesta epäillyt miehet yhteensä</i>	<i>1 759</i>	<i>16,6</i>	<i>36</i>	<i>15,7</i>	<i>206</i>	<i>19,7</i>	<i>42</i>	<i>20,5</i>	<i>100</i>	<i>20,4</i>	<i>117</i>	<i>17,2</i>
<b>Rikoksista epäillyt naiset</b>												
Alle 15-vuotiaat	289	8,5	22	28,2	12	4,1	2	2,6	29	18,4	5	2,5
15 - 17-vuotiaat	340	9,9	8	10,3	39	13,2	4	5,1	8	5,1	17	8,5
18 - 20-vuotiaat	271	7,9	10	12,8	26	8,8	2	2,6	12	7,6	22	10,9
21 - 29-vuotiaat	686	20,1	10	12,8	70	23,6	28	35,9	34	21,5	46	22,9
30 - 64-vuotiaat	1 661	48,6	24	30,8	138	46,6	40	51,3	69	43,7	96	47,8
65 + vuotiaat	147	4,3	3	3,8	11	3,7	2	2,6	5	3,2	8	4,0
Ei tietoa iästä	25	0,7	1	1,3	0	0,0	0	0,0	1	0,6	7	3,5
<b>Rikoksesta epäillyt naiset yhteensä</b>	<b>3 419</b>	<b>100</b>	<b>78</b>	<b>100</b>	<b>296</b>	<b>100</b>	<b>78</b>	<b>100</b>	<b>158</b>	<b>100</b>	<b>201</b>	<b>100</b>
<i>Josta lähisuhdeväkivaltarikoksesta epäillyt naiset yhteensä</i>	<i>707</i>	<i>20,7</i>	<i>9</i>	<i>11,5</i>	<i>91</i>	<i>30,7</i>	<i>27</i>	<i>34,6</i>	<i>45</i>	<i>28,5</i>	<i>55</i>	<i>27,4</i>
Ei tietoa rikoksesta epäillyn sukupuolesta, yhteensä	100		0		2		0		0		25	
<b>Rikoksen asianomistajina miehiä</b>												
Alle 15-vuotiaat	603	9,3	18	12,2	33	5,0	9	7,1	45	14,8	29	6,7
15 - 17-vuotiaat	549	8,5	25	17,0	56	8,4	11	8,7	17	5,6	49	11,2
18 - 20-vuotiaat	544	8,4	16	10,9	46	6,9	12	9,4	26	8,6	38	8,7
21 - 29-vuotiaat	1 238	19,1	28	19,0	186	27,9	25	19,7	54	17,8	71	16,3
30 - 64-vuotiaat	3 118	48,2	51	34,7	322	48,3	62	48,8	148	48,7	206	47,2
65 + vuotiaat	389	6,0	8	5,4	20	3,0	8	6,3	14	4,6	38	8,7
Ei tietoa iästä	33	0,5	1	0,7	3	0,5	0	0,0	0	0,0	5	1,1
Asianomistajina miehiä, yhteensä	<b>6 474</b>	<b>100</b>	<b>147</b>	<b>100</b>	<b>666</b>	<b>100</b>	<b>127</b>	<b>100</b>	<b>304</b>	<b>100</b>	<b>436</b>	<b>100</b>
<i>Josta lähisuhdeväkivaltarikoksen asianomistajina miehiä, yhteensä</i>	<i>772</i>	<i>11,9</i>	<i>10</i>	<i>6,8</i>	<i>91</i>	<i>13,7</i>	<i>23</i>	<i>18,1</i>	<i>51</i>	<i>16,8</i>	<i>60</i>	<i>13,8</i>
<b>Rikoksen asianomistajina naisia</b>												
Alle 15-vuotiaat	255	4,4	2	2,2	16	3,1	5	4,1	13	5,0	10	3,0
15 - 17-vuotiaat	329	5,7	11	12,1	36	7,0	8	6,6	15	5,8	20	6,1
18 - 20-vuotiaat	405	7,0	11	12,1	39	7,6	3	2,5	30	11,6	30	9,1
21 - 29-vuotiaat	1 233	21,4	15	16,5	138	26,8	28	23,1	82	31,7	75	22,7
30 - 64-vuotiaat	3 231	56,1	46	50,5	266	51,7	74	61,2	112	43,2	178	53,9
65 + vuotiaat	291	5,0	6	6,6	20	3,9	3	2,5	6	2,3	13	3,9
Ei tietoa iästä	20	0,3	0	0,0	0	0,0	0	0,0	1	0,4	4	1,2
Asianomistajina naisia, yhteensä	<b>5 764</b>	<b>100</b>	<b>91</b>	<b>100</b>	<b>515</b>	<b>100</b>	<b>121</b>	<b>100</b>	<b>259</b>	<b>100</b>	<b>330</b>	<b>100</b>
<i>Josta lähisuhdeväkivaltarikoksen asianomistajina naisia, yhteensä</i>	<i>1 695</i>	<i>29,4</i>	<i>35</i>	<i>38,5</i>	<i>201</i>	<i>39,0</i>	<i>46</i>	<i>38,0</i>	<i>95</i>	<i>36,7</i>	<i>113</i>	<i>34,2</i>
Ei tietoa asianomistajan sukupuolesta, yhteensä	114		1		8		0		1		28	
<b>Muut asianomistajat</b>												
Asianomistajana oikeushenkilö - rikosasiat	1178	8,7	20	7,7	110	8,5	21	7,8	62	9,9	69	8,0

Tämä tilastoraportin liite korvaa 7.12.2020 julkaistun vastaavan tilastoraportin liitteen siinä havaittujen virheiden sekä raportointitavan muutoksen johdosta. Muutokset on kuvattu tarkemmin tilastoraportin laatuselosteessa.	Koko maa		Etelä-Pohjanmaan sovittelutoimisto		Helsingin sovittelutoiminta		Kanta-Hämeen sovittelutoimisto		Keski-Suomen sovittelutoimisto		Kymi-Saimaan sovittelutoimisto	
	lkm	%	lkm	%	lkm	%	lkm	%	lkm	%	lkm	%
<b>Riita-asian sovittelun osapuolet</b>												
Riita-asioiden osapuolina alle 15-vuotiaita miehiä	164	23,9	0		2	11,8	3	13,0	43	58,1	4	6,1
Riita-asioiden osapuolina 15 - 17-vuotiaita miehiä	65	9,5	3	50,0	3	17,6	1	4,3	4	5,4	4	6,1
Riita-asioiden osapuolina 18 - 20-vuotiaita miehiä	14	2,0	0	0,0	0	0,0	0	0,0	0	0,0	1	1,5
Riita-asioiden osapuolina 21 - 29-vuotiaita miehiä	52	7,6	1	16,7	4	23,5	1	4,3	5	6,8	1	1,5
Riita-asioiden osapuolina 30 - 64-vuotiaita miehiä	243	35,5	2	33,3	6	35,3	10	43,5	14	18,9	22	33,3
Riita-asioiden osapuolina 65-vuotiaita tai vanhempia miehiä	74	10,8	0	0,0	1	5,9	8	34,8	4	5,4	6	9,1
Ei tietoa riita-asioiden osapuolen iästä, miehet	73	10,7	0	0,0	1	5,9	0	0,0	4	5,4	28	42,4
Riita-asioiden osapuolina miehiä yhteensä	<b>685</b>	<b>100</b>	<b>6</b>	<b>100</b>	<b>17</b>	<b>100</b>	<b>23</b>	<b>100</b>	<b>74</b>	<b>100</b>	<b>66</b>	<b>100</b>
Riita-asioiden osapuolina alle 15-vuotiaita naisia	78	12,8	0	0,0	19	65,5	3	9,1	8	25,0	0	0,0
Riita-asioiden osapuolina 15 - 17-vuotiaita naisia	36	5,9	1	11,1	0	0,0	2	6,1	2	6,3	1	1,9
Riita-asioiden osapuolina 18 - 20-vuotiaita naisia	14	2,3	0	0,0	0	0,0	1	3,0	1	3,1	0	0,0
Riita-asioiden osapuolina 21 - 29-vuotiaita naisia	53	8,7	1	11,1	3	10,3	4	12,1	3	9,4	3	5,7
Riita-asioiden osapuolina 30 - 64-vuotiaita naisia	253	41,5	7	77,8	5	17,2	11	33,3	10	31,3	22	41,5
Riita-asioiden osapuolina 65-vuotiaita tai vanhempia naisia	96	15,8	0	0,0	2	6,9	12	36,4	3	9,4	6	11,3
Ei tietoa riita-asioiden osapuolen iästä, naiset	79	13,0	0	0,0	0	0,0	0	0,0	5	15,6	21	39,6
Riita-asioiden osapuolina naisia yhteensä	<b>609</b>	<b>100</b>	<b>9</b>	<b>100</b>	<b>29</b>	<b>100</b>	<b>33</b>	<b>100</b>	<b>32</b>	<b>100</b>	<b>53</b>	<b>100</b>
Ei tietoa riita-asioiden osapuolien sukupuolesta, yhteensä	114		1		8		0		1		28	
<b>Muut riita-asioiden osapuolet</b>												
Riita-asioiden osapuolena oikeushenkilö	76	5,1	0		7	11,5	1	1,8	2	1,8	3	2,0

- 1) Myönteisen sovittelun aloittamispäätöksen saaneet rikos- ja riita-asiat on suhteutettu sovitteluun ohjattuihin vastaaviin rikos- ja riita-asioihin.
- 2) Kielteisen sovittelun aloittamispäätöksen saaneet rikos- ja riita-asiat on suhteutettu sovitteluun ohjattuihin vastaaviin rikos- ja riita-asioihin.
- 3) Rikos- ja riita-asiat joiden sovittelu on keskeytetty, on suhteutettu myönteisen aloittamispäätöksen saaneisiin rikos- ja riita-asioihin.
- 4) Sopimukseen päätyneet rikos- ja riita-asioiden sovittelut on suhteutettu myönteisen aloittamispäätöksen saaneisiin rikos- ja riita-asioihin.
- 5) Ilman sopimusta päätyneet rikos- ja riita-asioiden sovittelut on suhteutettu myönteisen aloittamispäätöksen saaneisiin rikos- ja riita-asioihin.

Tämä tilastoraportin liite korvaa 7.12.2020 julkaistun vastaavan tilastoraportin liitteen siinä havaittujen virheiden sekä raportointitavan muutoksen johdosta. Muutokset on kuvattu tarkemmin tilastoraportin laatuselosteessa.	Länsi-Uudenmaan sovittelutoimisto		Lapin sovittelutoimisto		Päijät-Hämeen sovittelutoimisto		Pirkanmaan sovittelutoimisto		Pohjanmaan sovittelutoimisto		Pohjois-Karjalan sovittelutoimisto	
	lkm	%	lkm	%	lkm	%	lkm	%	lkm	%	lkm	%
<b>Vuoden aikana vastaanotetut sovittelualoitteet</b>	<b>649</b>		<b>397</b>		<b>165</b>		<b>785</b>		<b>545</b>		<b>375</b>	
<b>Virka-apupyynnöt</b>												
Tehdyt virka-apupyynnöt	23		20		6		22		27		16	
Saadut virka-apupyynnöt	13		15		9		39		16		8	
<b>Sovitteluun ohjatut rikokset pääluokittain sekä riita-asiat</b>												
Anastusrikokset	139	14,7	48	9,0	26	12,8	116	10,3	86	11,3	71	14,1
Kotirauhan rikkominen	56	5,9	22	4,1	8	3,9	51	4,5	27	3,6	28	5,6
Kunnianloukkaus	76	8,0	42	7,9	5	2,5	54	4,8	38	5,0	39	7,8
Vahingonteot	110	11,6	72	13,6	32	15,8	108	9,6	78	10,3	50	10,0
Väkivaltarikokset	486	51,4	268	50,5	113	55,7	686	61,1	465	61,2	240	47,8
<i>josta lähisuhdeväkivaltarikokset</i>	177	18,7	83	15,6	17	8,4	259	23,1	138	18,2	58	11,6
<i>lähisuhdeväkivaltarikosten osuus väkivaltarikoksista, %</i>		36,4		31,0		15,0		37,8		29,7		24,2
Muu rikos	48	5,1	30	5,6	7	3,4	46	4,1	34	4,5	26	5,2
<b>Sovitteluun ohjatut rikokset yhteensä</b>	<b>915</b>	<b>96,8</b>	<b>482</b>	<b>90,8</b>	<b>191</b>	<b>94,1</b>	<b>1 061</b>	<b>94,5</b>	<b>728</b>	<b>95,8</b>	<b>454</b>	<b>90,4</b>
<b>Sovitteluun ohjatut riita-asiat</b>	<b>30</b>	<b>3,2</b>	<b>49</b>	<b>9,2</b>	<b>12</b>	<b>5,9</b>	<b>62</b>	<b>5,5</b>	<b>32</b>	<b>4,2</b>	<b>48</b>	<b>9,6</b>
<b>Sovitteluun ohjatut rikos- ja riita-asiat yhteensä</b>	<b>945</b>	<b>100</b>	<b>531</b>	<b>100</b>	<b>203</b>	<b>100</b>	<b>1 123</b>	<b>100</b>	<b>760</b>	<b>100</b>	<b>502</b>	<b>100</b>
<b>Myönteisen sovittelun aloittamispäätöksen saaneet rikokset ja riita-asiat <sup>(1)</sup></b>												
Myönteisen sovittelun aloittamispäätöksen saaneet rikokset yhteensä	363	39,7	267	55,4	126	66,0	603	56,8	449	61,7	242	53,3
<i>Myönteisen sovittelun aloittamispäätöksen saaneet lähisuhdeväkivaltarikokset yhteensä</i>	80	45,2	45	54,2	12	70,6	133	51,4	98	71,0	26	44,8
Myönteisen sovittelun aloittamispäätöksen saaneet riita-asiat yhteensä	11	36,7	18	36,7	9	75,0	24	38,7	20	62,5	24	50,0
Myönteisen sovittelun aloittamispäätöksen saaneet rikokset ja riita-asiat yhteensä	<b>374</b>	<b>39,6</b>	<b>285</b>	<b>53,7</b>	<b>135</b>	<b>66,5</b>	<b>627</b>	<b>55,8</b>	<b>469</b>	<b>61,7</b>	<b>266</b>	<b>53,0</b>
<b>Kielteisen sovittelun aloittamispäätöksen saaneet rikokset ja riita-asiat <sup>(2)</sup></b>												
Kielteisen sovittelun aloittamispäätöksen saaneet rikokset yhteensä	353	38,6	193	40,0	57	29,8	408	38,5	269	37,0	143	31,5
<i>Kielteisen sovittelun aloittamispäätöksen saaneet lähisuhdeväkivaltarikokset yhteensä</i>	66	37,3	33	39,8	1	5,9	116	44,8	33	23,9	29	50,0
Kielteisen sovittelun aloittamispäätöksen saaneet riita-asiat yhteensä	18	60,0	22	44,9	8	66,7	39	62,9	14	43,8	29	60,4
Kielteisen sovittelun aloittamispäätöksen saaneet rikokset ja riita-asiat yhteensä	<b>371</b>	<b>39,3</b>	<b>215</b>	<b>40,5</b>	<b>65</b>	<b>32,0</b>	<b>447</b>	<b>39,8</b>	<b>283</b>	<b>37,2</b>	<b>172</b>	<b>34,3</b>
<b>Rikokset ja riita-asiat joiden sovittelu on keskeytetty <sup>(3)</sup></b>												
Keskeytetyt rikosten sovittelu yhteensä	78	21,5	49	18,4	16	12,7	79	13,1	47	10,5	23	9,5
<i>Keskeytetyt lähisuhdeväkivaltarikosten sovittelu yhteensä</i>	14	17,5	5	11,1	1	8,3	12	9,0	12	12,2	2	7,7
Keskeytetyt riita-asioiden sovittelu yhteensä	1	9,1	2	11,1	0	0,0	6	25,0	1	5,0	4	16,7
Keskeytetyt rikosten ja riita-asioiden sovittelu yhteensä	<b>79</b>	<b>21,1</b>	<b>51</b>	<b>17,9</b>	<b>16</b>	<b>11,9</b>	<b>85</b>	<b>13,6</b>	<b>48</b>	<b>10,2</b>	<b>27</b>	<b>10,2</b>
<b>Sopimukseen päätyneet rikosten ja riita-asioiden sovittelu <sup>(4)</sup></b>												
Sopimukseen päätyneet rikosten sovittelu yhteensä	327	90,1	189	70,8	90	71,4	344	57,0	364	81,1	184	76,0
<i>Sopimukseen päätyneet lähisuhdeväkivaltarikosten sovittelu yhteensä</i>	73	91,3	33	73,3	6	50,0	57	42,9	78	79,6	19	73,1
Sopimukseen päätyneet riita-asioiden sovittelu yhteensä	7	63,6	14	77,8	7	77,8	11	45,8	13	65,0	20	83,3
Sopimukseen päätyneet rikosten ja riita-asioiden sovittelu yhteensä	<b>334</b>	<b>89,3</b>	<b>203</b>	<b>71,2</b>	<b>97</b>	<b>71,9</b>	<b>355</b>	<b>56,6</b>	<b>377</b>	<b>80,4</b>	<b>204</b>	<b>76,7</b>
<b>Ilman sopimusta päätyneet rikosten ja riita-asioiden sovittelu <sup>(5)</sup></b>												
Sopimuksetta päätyneet rikosten sovittelu yhteensä	13	3,6	1	0,4	2	1,6	11	1,8	11	2,4	14	5,8
<i>Sopimuksetta päätyneet lähisuhdeväkivaltarikosten sovittelu yhteensä</i>	1	1,3	0	0,0	0	0,0	0	0,0	2	2,0	1	3,8
Sopimuksetta päätyneet riita-asioiden sovittelu yhteensä	0	0,0	1	5,6	0	0,0	1	4,2	2	10,0	1	4,2
Sopimuksetta päätyneet rikosten ja riita-asioiden sovittelu yhteensä	<b>13</b>	<b>3,5</b>	<b>2</b>	<b>0,7</b>	<b>2</b>	<b>1,5</b>	<b>12</b>	<b>1,9</b>	<b>13</b>	<b>2,8</b>	<b>15</b>	<b>5,6</b>



Tämä tilastoraportin liite korvaa 7.12.2020 julkaistun vastaavan tilastoraportin liitteen siinä havaittujen virheiden sekä raportointitavan muutoksen johdosta. Muutokset on kuvattu tarkemmin tilastoraportin laatuselosteessa.	Länsi-Uudenmaan sovittelutoimisto		Lapin sovittelutoimisto		Päijät-Hämeen sovittelutoimisto		Pirkanmaan sovittelutoimisto		Pohjanmaan sovittelutoimisto		Pohjois-Karjalan sovittelutoimisto	
	lkm	%	lkm	%	lkm	%	lkm	%	lkm	%	lkm	%
<b>Rikosten ja riita-asioiden sovitteluissa syntyneiden sopimusten korvausmuodot, lkm</b>												
Rahakorvaukset	124	24,0	69	21,4	55	35,5	174	31,5	94	13,6	85	24,7
Työkorvaukset	15	2,9	7	2,2	2	1,3	3	0,5	4	0,6	2	0,6
Omaisuuksien palauttamiset	3	0,6	2	0,6	0	0,0	2	0,4	3	0,4	3	0,9
Käyttätymissopimukset	113	21,9	88	27,3	15	9,7	52	9,4	128	18,5	81	23,5
Anteeksipyyntöt	156	30,2	121	37,6	73	47,1	238	43,0	295	42,7	92	26,7
Ei vaatimuksia / vaatimuksista luopumiset	105	20,3	35	10,9	10	6,5	84	15,2	167	24,2	81	23,5
<b>Rikosten ja riita-asioiden sovitteluissa syntyneiden sopimusten korvausmuodot yhteensä</b>	<b>516</b>	<b>100</b>	<b>322</b>	<b>100</b>	<b>155</b>	<b>100</b>	<b>553</b>	<b>100</b>	<b>691</b>	<b>100</b>	<b>344</b>	<b>100</b>
<b>Työ- ja rahakorvaukset euroina</b>												
Rahakorvaukset(€)	121 438		94 898		46 868		198 975		88 049		120 314	
Työkorvaukset(€)	7 656		3 033		425		8 083		998		700	
<b>Yhteensä(€)</b>	<b>129 094</b>		<b>97 931</b>		<b>47 293</b>		<b>207 058</b>		<b>89 047</b>		<b>121 014</b>	
<b>Sovitteluun ohjatut rikokset syyteoikeusjärjestelmän mukaan</b>												
Asianomistajarikokset	362	39,6	209	43,4	73	38,2	352	33,2	262	36,0	213	46,9
Virallisen syytteen alaiset rikokset	553	60,4	273	56,6	118	61,8	709	66,8	466	64,0	241	53,1
Ei tietoa	0	0,0	0	0,0	0	0,0	0	0,0	0	0,0	0	0,0
<b>Yhteensä</b>	<b>915</b>	<b>100</b>	<b>482</b>	<b>100</b>	<b>191</b>	<b>100</b>	<b>1 061</b>	<b>100</b>	<b>728</b>	<b>100</b>	<b>454</b>	<b>100</b>
<b>Sovittelualoitteen tekijä, rikokset</b>												
Poliisi	727	79,5	473	98,1	174	91,1	822	77,5	677	93,0	438	96,5
Syyttäjä	179	19,6	9	1,9	17	8,9	220	20,7	39	5,4	15	3,3
Asianomistaja	1	0,1	0	0,0	0	0,0	4	0,4	2	0,3	0	0,0
Rikoksesta epäilty	0	0,0	0	0,0	0	0,0	2	0,2	4	0,5	0	0,0
Sosiaaliviranomainen	0	0,0	0	0,0	0	0,0	12	1,1	0	0,0	0	0,0
Vanhempi/huoltaja	1	0,1	0	0,0	0	0,0	1	0,1	0	0,0	0	0,0
Edunvalvoja	0	0,0	0	0,0	0	0,0	0	0,0	0	0,0	0	0,0
Muu aloitteentekijä	3	0,3	0	0,0	0	0,0	0	0,0	4	0,5	0	0,0
Ei tietoa	0	0,0	0	0,0	0	0,0	0	0,0	0	0,0	0	0,0
<b>Sovittelualoitteen tekijät rikosten osalla yhteensä</b>	<b>915</b>	<b>100</b>	<b>482</b>	<b>100</b>	<b>191</b>	<b>100</b>	<b>1 061</b>	<b>100</b>	<b>728</b>	<b>100</b>	<b>454</b>	<b>100</b>
<b>Sovittelualoitteen tekijä, lähisuhdeväkivaltarikokset</b>												
Poliisi	125	70,6	82	98,8	12	70,6	206	79,5	130	94,2	54	93,1
Syyttäjä	52	29,4	1	1,2	5	29,4	53	20,5	8	5,8	4	6,9
eos	0	0,0	0	0,0	0	0,0	0	0,0	0	0,0	0	0,0
<b>Sovittelualoitteen tekijä lähisuhdeväkivaltarikosten osalla yhteensä</b>	<b>177</b>	<b>100</b>	<b>83</b>	<b>100</b>	<b>17</b>	<b>100</b>	<b>259</b>	<b>100</b>	<b>138</b>	<b>100</b>	<b>58</b>	<b>100</b>
<b>Sovittelualoitteen tekijät riita-asioissa</b>												
Poliisi	14		20		3		30		21		18	
Sosiaalitoimi	1		0		0		2		1		0	
Koulu	5		10		0		4		5		1	
Asianomistaja	0		0		0		0		0		0	
Riidan osapuoli	8		14		7		25		5		28	
Huoltaja	1		4		1		1		0		1	
Edunvalvoja	0		0		0		0		0		0	
Muu aloitteentekijä	1		1		1		0		0		0	
<b>Aloitteen tekijät riita-asioissa yhteensä</b>	<b>30</b>		<b>49</b>		<b>12</b>		<b>62</b>		<b>32</b>		<b>48</b>	

Tämä tilastoraportin liite korvaa 7.12.2020 julkaistun vastaavan tilastoraportin liitteen siinä havaittujen virheiden sekä raportointitavan muutoksen johdosta. Muutokset on kuvattu tarkemmin tilastoraportin laatuselosteessa.	Länsi-Uudenmaan sovittelutoimisto		Lapin sovittelutoimisto		Päijät-Hämeen sovittelutoimisto		Pirkanmaan sovittelutoimisto		Pohjanmaan sovittelutoimisto		Pohjois-Karjalan sovittelutoimisto	
	lkm	%	lkm	%	lkm	%	lkm	%	lkm	%	lkm	%
<b>Rikoksista epäillyt miehet</b>												
Alle 15-vuotiaat	173	22,4	64	16,0	39	24,2	136	14,5	111	18,1	55	14,4
15 - 17-vuotiaat	87	11,3	58	14,5	16	9,9	137	14,7	76	12,4	61	15,9
18 - 20-vuotiaat	46	6,0	30	7,5	19	11,8	81	8,7	51	8,3	34	8,9
21 - 29-vuotiaat	99	12,8	37	9,2	35	21,7	185	19,8	128	20,8	66	17,2
30 - 64-vuotiaat	340	44,0	186	46,4	50	31,1	374	40,0	226	36,8	146	38,1
65 + vuotiaat	27	3,5	23	5,7	2	1,2	21	2,2	20	3,3	18	4,7
Ei tietoa iästä	0	0,0	3	0,7	0	0,0	1	0,1	2	0,3	3	0,8
<b>Rikoksesta epäillyt miehet yhteensä</b>	<b>772</b>	<b>100</b>	<b>401</b>	<b>100</b>	<b>161</b>	<b>100</b>	<b>935</b>	<b>100</b>	<b>614</b>	<b>100</b>	<b>383</b>	<b>100</b>
<i>Josta lähisuhdeväkivaltarikoksesta epäillyt miehet yhteensä</i>	<i>121</i>	<i>15,7</i>	<i>64</i>	<i>16,0</i>	<i>14</i>	<i>8,7</i>	<i>190</i>	<i>20,3</i>	<i>104</i>	<i>16,9</i>	<i>43</i>	<i>11,2</i>
<b>Rikoksista epäillyt naiset</b>												
Alle 15-vuotiaat	37	14,5	7	5,0	15	26,8	30	10,1	22	14,1	11	8,9
15 - 17-vuotiaat	30	11,8	11	7,9	3	5,4	29	9,8	17	10,9	13	10,6
18 - 20-vuotiaat	20	7,8	1	0,7	7	12,5	23	7,7	13	8,3	7	5,7
21 - 29-vuotiaat	41	16,1	37	26,6	18	32,1	57	19,2	29	18,6	22	17,9
30 - 64-vuotiaat	114	44,7	72	51,8	10	17,9	146	49,2	71	45,5	65	52,8
65 + vuotiaat	12	4,7	9	6,5	3	5,4	12	4,0	2	1,3	4	3,3
Ei tietoa iästä	1	0,4	2	1,4	0	0,0	0	0,0	2	1,3	1	0,8
<b>Rikoksesta epäillyt naiset yhteensä</b>	<b>255</b>	<b>100</b>	<b>139</b>	<b>100</b>	<b>56</b>	<b>100</b>	<b>297</b>	<b>100</b>	<b>156</b>	<b>100</b>	<b>123</b>	<b>100</b>
<i>Josta lähisuhdeväkivaltarikoksesta epäillyt naiset yhteensä</i>	<i>55</i>	<i>21,6</i>	<i>18</i>	<i>12,9</i>	<i>5</i>	<i>8,9</i>	<i>70</i>	<i>23,6</i>	<i>41</i>	<i>26,3</i>	<i>16</i>	<i>13,0</i>
Ei tietoa rikoksesta epäillyn sukupuolesta, yhteensä	0		1		0		7		6		4	
<b>Rikoksen asianomistajina miehiä</b>												
Alle 15-vuotiaat	79	18,1	27	11,3	14	14,0	50	9,6	49	13,2	31	13,4
15 - 17-vuotiaat	33	7,6	21	8,8	7	7,0	50	9,6	42	11,3	16	6,9
18 - 20-vuotiaat	16	3,7	22	9,2	12	12,0	52	10,0	46	12,4	19	8,2
21 - 29-vuotiaat	66	15,1	34	14,2	25	25,0	96	18,4	82	22,0	53	22,9
30 - 64-vuotiaat	213	48,9	118	49,2	38	38,0	242	46,4	143	38,4	94	40,7
65 + vuotiaat	29	6,7	18	7,5	4	4,0	29	5,6	10	2,7	17	7,4
Ei tietoa iästä	0	0,0	0	0,0	0	0,0	2	0,4	0	0,0	1	0,4
<b>Asianomistajina miehiä, yhteensä</b>	<b>436</b>	<b>100</b>	<b>240</b>	<b>100</b>	<b>100</b>	<b>100</b>	<b>521</b>	<b>100</b>	<b>372</b>	<b>100</b>	<b>231</b>	<b>100</b>
<i>Josta lähisuhdeväkivaltarikoksen asianomistajina miehiä, yhteensä</i>	<i>54</i>	<i>12,4</i>	<i>26</i>	<i>10,8</i>	<i>7</i>	<i>7,0</i>	<i>76</i>	<i>14,6</i>	<i>35</i>	<i>9,4</i>	<i>16</i>	<i>6,9</i>
<b>Rikoksen asianomistajina naisia</b>												
Alle 15-vuotiaat	44	10,7	5	2,4	6	8,0	21	4,1	22	7,3	21	10,2
15 - 17-vuotiaat	19	4,6	6	2,8	2	2,7	25	4,9	32	10,6	13	6,3
18 - 20-vuotiaat	14	3,4	10	4,7	6	8,0	30	5,8	12	4,0	20	9,7
21 - 29-vuotiaat	79	19,3	52	24,6	23	30,7	83	16,1	59	19,5	32	15,5
30 - 64-vuotiaat	242	59,0	125	59,2	34	45,3	324	62,9	160	52,8	107	51,9
65 + vuotiaat	12	2,9	12	5,7	4	5,3	31	6,0	17	5,6	11	5,3
Ei tietoa iästä	0	0,0	1	0,5	0	0,0	1	0,2	1	0,3	2	1,0
<b>Asianomistajina naisia, yhteensä</b>	<b>410</b>	<b>100</b>	<b>211</b>	<b>100</b>	<b>75</b>	<b>100</b>	<b>515</b>	<b>100</b>	<b>303</b>	<b>100</b>	<b>206</b>	<b>100</b>
<i>Josta lähisuhdeväkivaltarikoksen asianomistajina naisia, yhteensä</i>	<i>122</i>	<i>29,8</i>	<i>57</i>	<i>27,0</i>	<i>12</i>	<i>16,0</i>	<i>181</i>	<i>35,1</i>	<i>109</i>	<i>36,0</i>	<i>43</i>	<i>20,9</i>
Ei tietoa asianomistajan sukupuolesta, yhteensä	1		3		0		4		13		2	
<b>Muut asianomistajat</b>												
Asianomistajana oikeushenkilö - rikosasiat	111	11,6	53	10,5	18	9,3	92	8,1	76	9,9	28	6,0

Tämä tilastoraportin liite korvaa 7.12.2020 julkaistun vastaavan tilastoraportin liitteen siinä havaittujen virheiden sekä raportointitavan muutoksen johdosta. Muutokset on kuvattu tarkemmin tilastoraportin laatuselosteessa.	Länsi-Uudenmaan sovittelutoimisto		Lapin sovittelutoimisto		Päijät-Hämeen sovittelutoimisto		Pirkanmaan sovittelutoimisto		Pohjanmaan sovittelutoimisto		Pohjois-Karjalan sovittelutoimisto	
	lkm	%	lkm	%	lkm	%	lkm	%	lkm	%	lkm	%
<b>Riita-asian sovittelun osapuolet</b>												
Riita-asioiden osapuolina alle 15-vuotiaita miehiä	18	42,9	31	50,8	5	50,0	19	27,5	14	34,1	15	28,3
Riita-asioiden osapuolina 15 - 17-vuotiaita miehiä	2	4,8	5	8,2	0	0,0	8	11,6	3	7,3	3	5,7
Riita-asioiden osapuolina 18 - 20-vuotiaita miehiä	5	11,9	1	1,6	0	0,0	2	2,9	0	0,0	2	3,8
Riita-asioiden osapuolina 21 - 29-vuotiaita miehiä	1	2,4	2	3,3	1	10,0	5	7,2	3	7,3	5	9,4
Riita-asioiden osapuolina 30 - 64-vuotiaita miehiä	13	31,0	17	27,9	3	30,0	27	39,1	11	26,8	19	35,8
Riita-asioiden osapuolina 65-vuotiaita tai vanhempia miehiä	2	4,8	5	8,2	1	10,0	5	7,2	4	9,8	2	3,8
Ei tietoa riita-asioiden osapuolen iästä, miehet	1	2,4	0	0,0	0	0,0	3	4,3	6	14,6	7	13,2
Riita-asioiden osapuolina miehiä yhteensä	<b>42</b>	<b>100</b>	<b>61</b>	<b>100</b>	<b>10</b>	<b>100</b>	<b>69</b>	<b>100</b>	<b>41</b>	<b>100</b>	<b>53</b>	<b>100</b>
Riita-asioiden osapuolina alle 15-vuotiaita naisia	3	12,0	14	35,0	0	0,0	10	14,5	1	5,9	9	16,1
Riita-asioiden osapuolina 15 - 17-vuotiaita naisia	1	4,0	4	10,0	0	0,0	8	11,6	0	0,0	2	3,6
Riita-asioiden osapuolina 18 - 20-vuotiaita naisia	0	0,0	2	5,0	0	0,0	1	1,4	0	0,0	1	1,8
Riita-asioiden osapuolina 21 - 29-vuotiaita naisia	2	8,0	4	10,0	1	5,9	6	8,7	3	17,6	2	3,6
Riita-asioiden osapuolina 30 - 64-vuotiaita naisia	16	64,0	9	22,5	6	35,3	32	46,4	6	35,3	22	39,3
Riita-asioiden osapuolina 65-vuotiaita tai vanhempia naisia	3	12,0	6	15,0	6	35,3	10	14,5	0	0,0	9	16,1
Ei tietoa riita-asioiden osapuolen iästä, naiset	0	0,0	1	2,5	4	23,5	2	2,9	7	41,2	11	19,6
Riita-asioiden osapuolina naisia yhteensä	<b>25</b>	<b>100</b>	<b>40</b>	<b>100</b>	<b>17</b>	<b>100</b>	<b>69</b>	<b>100</b>	<b>17</b>	<b>100</b>	<b>56</b>	<b>100</b>
Ei tietoa riita-asioiden osapuolien sukupuolesta, yhteensä	1		3		0		4		13		2	
<b>Muut riita-asioiden osapuolet</b>												
Riita-asioiden osapuolena oikeushenkilö	5	6,8	6	5,5	1	3,6	12	7,8	3	4,1	6	5,1

- 1) Myönteisen sovittelun aloittamispäätöksen saaneet rikos- ja riita-asiat on suhteutettu sovitteluun ohjattuihin vastaaviin rikos- ja riita-asioihin.
- 2) Kielteisen sovittelun aloittamispäätöksen saaneet rikos- ja riita-asiat on suhteutettu sovitteluun ohjattuihin vastaaviin rikos- ja riita-asioihin.
- 3) Rikos- ja riita-asiat joiden sovittelu on keskeytetty, on suhteutettu myönteisen aloittamispäätöksen saaneisiin rikos- ja riita-asioihin.
- 4) Sopimukseen päätyneet rikos- ja riita-asioiden sovittelut on suhteutettu myönteisen aloittamispäätöksen saaneisiin rikos- ja riita-asioihin.
- 5) Ilman sopimusta päätyneet rikos- ja riita-asioiden sovittelut on suhteutettu myönteisen aloittamispäätöksen saaneisiin rikos- ja riita-asioihin.

Tämä tilastoraportin liite korvaa 7.12.2020 julkaistun vastaavan tilastoraportin liitteen siinä havaittujen virheiden sekä raportointitavan muutoksen johdosta. Muutokset on kuvattu tarkemmin tilastoraportin lauseluosteessa.	Pohjois-Savon sovittelutoimisto		Pohjois-Suomen sovittelutoimisto		Rovaniemen, Ranuan ja Posion sovittelutoimisto		Satakunnan sovittelutoimisto		Vantaan sovittelutoimisto		Varsinais-Suomen sovittelutoimisto		Ålands medlingsbyrå	
	lkm	%	lkm	%	lkm	%	lkm	%	lkm	%	lkm	%	lkm	%
<b>Vuoden aikana vastaanotetut sovittelualoitteet</b>	<b>358</b>		<b>657</b>		<b>228</b>		<b>569</b>		<b>1 236</b>		<b>1 243</b>		<b>59</b>	
<b>Virka-apupyynnöt</b>														
Tehdyt virka-apupyynnöt	13		41		7		17		30		22		1	
Saadut virka-apupyynnöt	19		41		8		12		34		23		1	
<b>Sovitteluun ohjatut rikokset pääluokittain sekä riita-asiat</b>														
Anastusrikokset	67	14,0	110	12,6	37	12,5	103	13,8	232	14,0	244	14,6	18	24,0
Kotirauhan rikkominen	19	4,0	45	5,2	11	3,7	73	9,8	104	6,3	122	7,3	1	1,3
Kunnianloukkaus	26	5,4	45	5,2	16	5,4	51	6,9	44	2,7	87	5,2	2	2,7
Vahingonteot	72	15,1	117	13,4	39	13,1	98	13,2	248	15,0	207	12,4	5	6,7
Väkivaltarikokset	236	49,4	470	53,9	150	50,5	343	46,1	908	55,0	896	53,5	39	52,0
<i>josta lähisuhdeväkivaltarikokset</i>	39	8,2	105	12,0	67	22,6	89	12,0	387	23,4	286	17,1	8	10,7
<i>lähisuhdeväkivaltarikosten osuus väkivaltarikoksista, %</i>		16,5		22,3		44,7		25,9		42,6		31,9		20,5
Muu rikos	24	5,0	44	5,0	12	4,0	36	4,8	79	4,8	75	4,5	5	6,7
<b>Sovitteluun ohjatut rikokset yhteensä</b>	<b>444</b>	<b>92,9</b>	<b>831</b>	<b>95,3</b>	<b>265</b>	<b>89,2</b>	<b>704</b>	<b>94,6</b>	<b>1 615</b>	<b>97,8</b>	<b>1 631</b>	<b>97,3</b>	<b>70</b>	<b>93,3</b>
<b>Sovitteluun ohjatut riita-asiat</b>	<b>34</b>	<b>7,1</b>	<b>41</b>	<b>4,7</b>	<b>32</b>	<b>10,8</b>	<b>40</b>	<b>5,4</b>	<b>37</b>	<b>2,2</b>	<b>45</b>	<b>2,7</b>	<b>5</b>	<b>6,7</b>
<b>Sovitteluun ohjatut rikos- ja riita-asiat yhteensä</b>	<b>478</b>	<b>100</b>	<b>872</b>	<b>100</b>	<b>297</b>	<b>100</b>	<b>744</b>	<b>100</b>	<b>1 652</b>	<b>100</b>	<b>1 676</b>	<b>100</b>	<b>75</b>	<b>100</b>
<b>Myönteisen sovittelun aloittamispäätöksen saaneet rikokset ja riita-asiat <sup>(1)</sup></b>														
Myönteisen sovittelun aloittamispäätöksen saaneet rikokset yhteensä	382	86,0	562	67,6	188	70,9	407	57,8	731	45,3	506	31,0	42	60,0
<i>Myönteisen sovittelun aloittamispäätöksen saaneet lähisuhdeväkivaltarikokset yhteensä</i>	36	92,3	68	64,8	49	73,1	50	56,2	198	51,2	77	26,9	8	100,0
Myönteisen sovittelun aloittamispäätöksen saaneet riita-asiat yhteensä	27	79,4	25	61,0	21	65,6	16	40,0	18	48,6	13	28,9	2	40,0
Myönteisen sovittelun aloittamispäätöksen saaneet rikokset ja riita-asiat yhteensä	<b>409</b>	<b>85,6</b>	<b>587</b>	<b>67,3</b>	<b>209</b>	<b>70,4</b>	<b>423</b>	<b>56,9</b>	<b>749</b>	<b>45,3</b>	<b>519</b>	<b>31,0</b>	<b>44</b>	<b>58,7</b>
<b>Kielteisen sovittelun aloittamispäätöksen saaneet rikokset ja riita-asiat <sup>(2)</sup></b>														
Kielteisen sovittelun aloittamispäätöksen saaneet rikokset yhteensä	85	19,1	314	37,8	51	19,2	227	32,2	846	52,4	784	48,1	49	70,0
<i>Kielteisen sovittelun aloittamispäätöksen saaneet lähisuhdeväkivaltarikokset yhteensä</i>	9	23,1	29	27,6	9	13,4	24	27,0	190	49,1	145	50,7	2	25,0
Kielteisen sovittelun aloittamispäätöksen saaneet riita-asiat yhteensä	10	29,4	28	68,3	12	37,5	21	52,5	17	45,9	19	42,2	1	20,0
Kielteisen sovittelun aloittamispäätöksen saaneet rikokset ja riita-asiat yhteensä	<b>95</b>	<b>19,9</b>	<b>342</b>	<b>39,2</b>	<b>63</b>	<b>21,2</b>	<b>248</b>	<b>33,3</b>	<b>863</b>	<b>52,2</b>	<b>803</b>	<b>47,9</b>	<b>50</b>	<b>66,7</b>
<b>Rikokset ja riita-asiat joiden sovittelu on keskeytetty <sup>(3)</sup></b>														
Keskeytetyt rikosten sovittelu yhteensä	85	22,3	99	17,6	38	20,2	15	3,7	91	12,4	79	15,6	0	0,0
<i>Keskeytetyt lähisuhdeväkivaltarikosten sovittelu yhteensä</i>	6	16,7	11	16,2	3	6,1	3	6,0	24	12,1	4	5,2	0	0,0
Keskeytetyt riita-asioiden sovittelu yhteensä	4	14,8	12	48,0	6	28,6	1	6,3	3	16,7	4	30,8	2	100
Keskeytetyt rikosten ja riita-asioiden sovittelu yhteensä	<b>89</b>	<b>21,8</b>	<b>111</b>	<b>18,9</b>	<b>44</b>	<b>21,1</b>	<b>16</b>	<b>3,8</b>	<b>94</b>	<b>12,6</b>	<b>83</b>	<b>16,0</b>	<b>2</b>	<b>4,5</b>
<b>Sopimukseen päätyneet rikosten ja riita-asioiden sovittelu <sup>(4)</sup></b>														
Sopimukseen päätyneet rikosten sovittelu yhteensä	239	62,6	395	70,3	138	73,4	325	79,9	516	70,6	363	71,7	32	76,2
<i>Sopimukseen päätyneet lähisuhdeväkivaltarikosten sovittelu yhteensä</i>	24	66,7	59	86,8	38	77,6	40	80,0	136	68,7	59	76,6	5	62,5
Sopimukseen päätyneet riita-asioiden sovittelu yhteensä	14	51,9	6	24,0	8	38,1	13	81,3	13	72,2	11	84,6	1	50,0
Sopimukseen päätyneet rikosten ja riita-asioiden sovittelu yhteensä	<b>253</b>	<b>61,9</b>	<b>401</b>	<b>68,3</b>	<b>146</b>	<b>69,9</b>	<b>338</b>	<b>79,9</b>	<b>529</b>	<b>70,6</b>	<b>374</b>	<b>72,1</b>	<b>33</b>	<b>75,0</b>
<b>Ilman sopimusta päätyneet rikosten ja riita-asioiden sovittelu <sup>(5)</sup></b>														
Sopimuksetta päätyneet rikosten sovittelu yhteensä	24	6,3	11	2,0	0	0,0	25	6,1	36	4,9	61	12,1	0	0,0
<i>Sopimuksetta päätyneet lähisuhdeväkivaltarikosten sovittelu yhteensä</i>		0,0	2	2,9	0	0,0	0	0,0	6	3,0	3	3,9	0	0,0
Sopimuksetta päätyneet riita-asioiden sovittelu yhteensä	2	7,4	2	8,0	1	4,8	3	18,8	2	11,1	3	23,1	0	0,0
Sopimuksetta päätyneet rikosten ja riita-asioiden sovittelu yhteensä	<b>26</b>	<b>6,4</b>	<b>13</b>	<b>2,2</b>	<b>1</b>	<b>0,5</b>	<b>28</b>	<b>6,6</b>	<b>38</b>	<b>5,1</b>	<b>64</b>	<b>12,3</b>	<b>0</b>	<b>0,0</b>

Tämä tilastoraportin liite korvaa 7.12.2020 julkaistun vastaavan tilastoraportin liitteen siinä havaittujen virheiden sekä raportointitavan muutoksen johdosta. Muutokset on kuvattu tarkemmin tilastoraportin laatuselosteessa.	Pohjois-Savon sovittelutoimisto		Pohjois-Suomen sovittelutoimisto		Rovaniemen, Ranuan ja Posion sovittelutoimisto		Satakunnan sovittelutoimisto		Vantaan sovittelutoimisto		Varsinais-Suomen sovittelutoimisto		Ålands medlingsbyrå	
	lkm	%	lkm	%	lkm	%	lkm	%	lkm	%	lkm	%	lkm	%
<b>Rikosten ja riita-asioiden sovitteluissa syntyneiden sopimusten korvausmuodot, lkm</b>														
Rahakorvaukset	148	45,3	203	31,0	57	27,3	136	29,8	183	27,7	196	42,5	10	22,7
Työkorvaukset	4	1,2	14	2,1	0	0,0	5	1,1	3	0,5	2	0,4	0	0,0
Omaisuuuden palauttamiset	0	0,0	1	0,2	2	1,0	11	2,4	3	0,5	2	0,4	0	0,0
Käyttätymissopimukset	44	13,5	105	16,1	52	24,9	71	15,6	91	13,8	50	10,8	2	4,5
Anteeksipyyntöt	81	24,8	211	32,3	76	36,4	126	27,6	268	40,6	142	30,8	31	70,5
Ei vaatimuksia / vaatimuksista luopumiset	50	15,3	120	18,3	22	10,5	107	23,5	112	17,0	69	15,0	1	2,3
Rikosten ja riita-asioiden sovitteluissa syntyneiden sopimusten korvausmuodot yhteensä	<b>327</b>	<b>100</b>	<b>654</b>	<b>100</b>	<b>209</b>	<b>100</b>	<b>456</b>	<b>100</b>	<b>660</b>	<b>100</b>	<b>461</b>	<b>100</b>	<b>44</b>	<b>100</b>
<b>Työ- ja rahakorvaukset euroina</b>														
Rahakorvaukset(€)	102 718		153 632		54 218		99 955		141 677		163 207		9 457	
Työkorvaukset(€)	1 646		15 601		750		3 260		0		352		0	
Yhteensä(€)	<b>104 364</b>		<b>169 233</b>		<b>54 968</b>		<b>103 215</b>		<b>141 677</b>		<b>163 559</b>		<b>9 457</b>	
<b>Sovitteluun ohjatut rikokset syyteoikeusjärjestelmän mukaan</b>														
Asianomistajarikokset	199	44,8	304	36,6	114	43,0	342	48,6	609	37,7	765	46,9	22	31,4
Virallisen syytteen alaiset rikokset	245	55,2	527	63,4	151	57,0	362	51,4	1 006	62,3	865	53,0	48	68,6
Ei tietoa	0	0,0	0	0,0	0	0,0	0	0,0	0	0,0	1	0,1	0	0,0
Yhteensä	<b>444</b>	<b>100</b>	<b>831</b>	<b>100</b>	<b>265</b>	<b>100</b>	<b>704</b>	<b>100</b>	<b>1 615</b>	<b>100</b>	<b>1 631</b>	<b>100</b>	<b>70</b>	<b>100</b>
<b>Sovittelualoitteen tekijä, rikokset</b>														
Poliisi	419	94,4	788	94,8	249	94,0	681	96,7	1 564	96,8	1 493	91,5	56	80,0
Syyttäjä	22	5,0	35	4,2	16	6,0	19	2,7	50	3,1	135	8,3	12	17,1
Asianomistaja	1	0,2	2	0,2	0	0,0	0	0,0	1	0,1	0	0,0	1	1,4
Rikoksesta epäilty	0	0,0	3	0,4	0	0,0	0	0,0	0	0,0	0	0,0	0	0,0
Sosiaaliviranomainen	0	0,0	0	0,0	0	0,0	0	0,0	0	0,0	0	0,0	0	0,0
Vanhempi/huoltaja	0	0,0	2	0,2	0	0,0	0	0,0	0	0,0	0	0,0	0	0,0
Edunvalvoja	0	0,0	0	0,0	0	0,0	0	0,0	0	0,0	0	0,0	0	0,0
Muu aloitteentekijä	2	0,5	1	0,1	0	0,0	0	0,0	0	0,0	0	0,0	0	0,0
Ei tietoa	0	0,0	0	0,0	0	0,0	2	0,3	0	0,0	3	0,2	1	1,4
Sovittelualoitteen tekijät rikosten osalla yhteensä	<b>444</b>	<b>100</b>	<b>831</b>	<b>100</b>	<b>265</b>	<b>100</b>	<b>704</b>	<b>100</b>	<b>1 615</b>	<b>100</b>	<b>1 631</b>	<b>100</b>	<b>70</b>	<b>100</b>
<b>Sovittelualoitteen tekijä, lähisuhdeväkivaltarikokset</b>														
Poliisi	34	87,2	99	94,3	65	97,0	84	94,4	374	96,6	262	91,6	8	100,0
Syyttäjä	5	12,8	6	5,7	2	3,0	5	5,6	13	3,4	24	8,4	0	0,0
eos	0	0,0	0	0,0	0	0,0	0	0,0	0	0,0	0	0,0	0	0,0
Sovittelualoitteen tekijä lähisuhdeväkivaltarikosten osalla yhteensä	<b>39</b>	<b>100</b>	<b>105</b>	<b>100</b>	<b>67</b>	<b>100</b>	<b>89</b>	<b>100</b>	<b>387</b>	<b>100</b>	<b>286</b>	<b>100</b>	<b>8</b>	<b>100</b>
<b>Sovittelualoitteen tekijät riita-asioissa</b>														
Poliisi	12		13		19		16		15		17		0	
Sosiaalitoimi	0		0		0		0		0		0		1	
Koulu	0		0		2		1		4		1		0	
Asianomistaja	5		5		0		0		4		0		0	
Riidan osapuoli	11		19		9		22		14		24		4	
Huoltaja	0		0		1		0		0		0		0	
Edunvalvoja	0		1		0		0		0		0		0	
Muu aloitteentekijä	5		4		1		2		0		2		0	
Aloitteen tekijät riita-asioissa yhteensä	<b>33</b>		<b>42</b>		<b>32</b>		<b>41</b>		<b>37</b>		<b>44</b>		<b>5</b>	

Tämä tilastoraportin liite korvaa 7.12.2020 julkaistun vastaavan tilastoraportin liitteen siinä havaittujen virheiden sekä raportointitavan muutoksen johdosta. Muutokset on kuvattu tarkemmin tilastoraportin laatuselosteessa.	Pohjois-Savon sovittelutoimisto		Pohjois-Suomen sovittelutoimisto		Rovaniemen, Ranuan ja Posion sovittelutoimisto		Satakunnan sovittelutoimisto		Vantaan sovittelutoimisto		Varsinais-Suomen sovittelutoimisto		Ålands medlingsbyrå	
	lkm	%	lkm	%	lkm	%	lkm	%	lkm	%	lkm	%	lkm	%
<b>Rikoksista epäillyt miehet</b>														
Alle 15-vuotiaat	130	29,5	164	21,7	10	5,1	78	12,7	120	9,2	136	10,2	4	6,7
15 - 17-vuotiaat	31	7,0	122	16,2	35	17,8	81	13,2	150	11,5	174	13,0	8	13,3
18 - 20-vuotiaat	35	8,0	69	9,1	23	11,7	50	8,2	129	9,9	104	7,8	9	15,0
21 - 29-vuotiaat	78	17,7	121	16,0	39	19,8	122	19,9	229	17,6	266	19,9	5	8,3
30 - 64-vuotiaat	150	34,1	262	34,7	75	38,1	248	40,5	636	48,8	586	43,9	29	48,3
65 + vuotiaat	15	3,4	16	2,1	10	5,1	28	4,6	35	2,7	68	5,1	0	0,0
Ei tietoa iästä	1	0,2	1	0,1	5	2,5	6	1,0	5	0,4	0	0,0	5	8,3
<b>Rikoksesta epäillyt miehet yhteensä</b>	<b>440</b>	<b>100</b>	<b>755</b>	<b>100</b>	<b>197</b>	<b>100</b>	<b>613</b>	<b>100</b>	<b>1 304</b>	<b>100</b>	<b>1 334</b>	<b>100</b>	<b>60</b>	<b>100</b>
<i>Josta lähisuhdeväkivaltarikoksesta epäillyt miehet yhteensä</i>	<i>31</i>	<i>7,0</i>	<i>76</i>	<i>10,1</i>	<i>49</i>	<i>24,9</i>	<i>70</i>	<i>11,4</i>	<i>288</i>	<i>22,1</i>	<i>200</i>	<i>15,0</i>	<i>8</i>	<i>13,3</i>
<b>Rikoksista epäillyt naiset</b>														
Alle 15-vuotiaat	11	9,6	20	10,3	3	4,1	19	8,3	24	5,1	20	4,2	0	0,0
15 - 17-vuotiaat	10	8,8	37	19,1	5	6,8	22	9,6	51	10,8	33	6,9	3	15,8
18 - 20-vuotiaat	15	13,2	13	6,7	12	16,2	14	6,1	37	7,8	35	7,3	2	10,5
21 - 29-vuotiaat	14	12,3	35	18,0	12	16,2	39	17,0	97	20,5	89	18,7	8	42,1
30 - 64-vuotiaat	63	55,3	75	38,7	39	52,7	121	52,6	245	51,7	269	56,4	4	21,1
65 + vuotiaat	1	0,9	13	6,7	3	4,1	14	6,1	14	3,0	31	6,5	0	0,0
Ei tietoa iästä	0	0,0	1	0,5	0	0,0	1	0,4	6	1,3	0	0,0	2	10,5
<b>Rikoksesta epäillyt naiset yhteensä</b>	<b>114</b>	<b>100</b>	<b>194</b>	<b>100</b>	<b>74</b>	<b>100</b>	<b>230</b>	<b>100</b>	<b>474</b>	<b>100</b>	<b>477</b>	<b>100</b>	<b>19</b>	<b>100</b>
<i>Josta lähisuhdeväkivaltarikoksesta epäillyt naiset yhteensä</i>	<i>8</i>	<i>7,0</i>	<i>26</i>	<i>13,4</i>	<i>16</i>	<i>21,6</i>	<i>27</i>	<i>11,7</i>	<i>113</i>	<i>23,8</i>	<i>83</i>	<i>17,4</i>	<i>2</i>	<i>10,5</i>
Ei tietoa rikoksesta epäillyn sukupuolesta, yhteensä	2		4		7		0		31		7		4	
<b>Rikoksen asianomistajina miehiä</b>														
Alle 15-vuotiaat	26	11,4	31	6,9	7	5,9	23	5,9	50	6,5	75	8,4	7	13,7
15 - 17-vuotiaat	17	7,4	42	9,3	13	10,9	38	9,7	52	6,8	57	6,4	3	5,9
18 - 20-vuotiaat	14	6,1	45	10,0	16	13,4	39	10,0	57	7,4	63	7,1	5	9,8
21 - 29-vuotiaat	48	21,0	80	17,8	24	20,2	64	16,4	138	18,0	158	17,8	6	11,8
30 - 64-vuotiaat	105	45,9	217	48,2	50	42,0	189	48,3	426	55,6	475	53,5	19	37,3
65 + vuotiaat	17	7,4	30	6,7	9	7,6	38	9,7	39	5,1	60	6,8	1	2,0
Ei tietoa iästä	2	0,9	5	1,1	0	0,0	0	0,0	4	0,5	0	0,0	10	19,6
<b>Asianomistajina miehiä, yhteensä</b>	<b>229</b>	<b>100</b>	<b>450</b>	<b>100</b>	<b>119</b>	<b>100</b>	<b>391</b>	<b>100</b>	<b>766</b>	<b>100</b>	<b>888</b>	<b>100</b>	<b>51</b>	<b>100</b>
<i>Josta lähisuhdeväkivaltarikoksen asianomistajina miehiä, yhteensä</i>	<i>9</i>	<i>3,9</i>	<i>32</i>	<i>7,1</i>	<i>20</i>	<i>16,8</i>	<i>35</i>	<i>9,0</i>	<i>140</i>	<i>18,3</i>	<i>82</i>	<i>9,2</i>	<i>5</i>	<i>9,8</i>
<b>Rikoksen asianomistajina naisia</b>														
Alle 15-vuotiaat	6	3,1	18	5,6	2	1,6	16	4,5	20	2,6	27	2,9	1	3,0
15 - 17-vuotiaat	14	7,3	29	9,0	6	4,7	14	3,9	52	6,7	23	2,5	4	12,1
18 - 20-vuotiaat	24	12,6	29	9,0	18	14,2	27	7,5	51	6,6	48	5,2	3	9,1
21 - 29-vuotiaat	46	24,1	43	13,3	28	22,0	91	25,4	168	21,8	183	19,8	8	24,2
30 - 64-vuotiaat	85	44,5	183	56,7	65	51,2	188	52,5	446	57,8	585	63,2	11	33,3
65 + vuotiaat	16	8,4	21	6,5	8	6,3	20	5,6	31	4,0	59	6,4	1	3,0
Ei tietoa iästä	0	0,0	0	0,0	0	0,0	2	0,6	3	0,4	0	0,0	5	15,2
<b>Asianomistajina naisia, yhteensä</b>	<b>191</b>	<b>100</b>	<b>323</b>	<b>100</b>	<b>127</b>	<b>100</b>	<b>358</b>	<b>100</b>	<b>771</b>	<b>100</b>	<b>925</b>	<b>100</b>	<b>33</b>	<b>100</b>
<i>Josta lähisuhdeväkivaltarikoksen asianomistajina naisia, yhteensä</i>	<i>30</i>	<i>15,7</i>	<i>71</i>	<i>22,0</i>	<i>46</i>	<i>36,2</i>	<i>62</i>	<i>17,3</i>	<i>262</i>	<i>34,0</i>	<i>206</i>	<i>22,3</i>	<i>4</i>	<i>12,1</i>
Ei tietoa asianomistajan sukupuolesta, yhteensä	2		2		2		0		34		12		1	
<b>Muut asianomistajat</b>														
Asianomistajana oikeushenkilö - rikosasiat	75	15,1	94	10,8	23	8,5	52	6,5	137	8,0	133	6,8	4	4,5

Tämä tilastoraportin liite korvaa 7.12.2020 julkaistun vastaavan tilastoraportin liitteen siinä havaittujen virheiden sekä raportointitavan muutoksen johdosta. Muutokset on kuvattu tarkemmin tilastoraportin laatuselosteessa.	Pohjois-Savon sovittelutoimisto		Pohjois-Suomen sovittelutoimisto		Rovaniemen, Ranuan ja Posion sovittelutoimisto		Satakunnan sovittelutoimisto		Vantaan sovittelutoimisto		Varsinais-Suomen sovittelutoimisto		Ålands medlingsbyrå	
	lkm	%	lkm	%	lkm	%	lkm	%	lkm	%	lkm	%	lkm	%
<b>Riita-asian sovittelun osapuolet</b>														
Riita-asioiden osapuolena alle 15-vuotiaita miehiä	0	0,0	3	8,3	5	16,1	0	0,0	2	4,7	0	0,0	0	0,0
Riita-asioiden osapuolena 15 - 17-vuotiaita miehiä	2	5,0	1	2,8		0,0	2	6,7	16	37,2	8	19,0	0	0,0
Riita-asioiden osapuolena 18 - 20-vuotiaita miehiä	1	2,5	1	2,8		0,0	0	0,0	0	0,0	1	2,4	0	0,0
Riita-asioiden osapuolena 21 - 29-vuotiaita miehiä	3	7,5	4	11,1	2	6,5	2	6,7	5	11,6	7	16,7	0	0,0
Riita-asioiden osapuolena 30 - 64-vuotiaita miehiä	21	52,5	13	36,1	13	41,9	18	60,0	12	27,9	22	52,4	0	0,0
Riita-asioiden osapuolena 65-vuotiaita tai vanhempia miehiä	8	20,0	9	25,0	4	12,9	6	20,0	5	11,6	4	9,5	0	0,0
Ei tietoa riita-asioiden osapuolen iästä, miehet	5	12,5	5	13,9	7	22,6	2	6,7	3	7,0	0	0,0	1	100,0
Riita-asioiden osapuolena miehiä yhteensä	<b>40</b>	<b>100</b>	<b>36</b>	<b>100</b>	<b>31</b>	<b>100</b>	<b>30</b>	<b>100</b>	<b>43</b>	<b>100</b>	<b>42</b>	<b>100</b>	<b>1</b>	<b>100</b>
Riita-asioiden osapuolena alle 15-vuotiaita naisia	0	0,0	0	0,0	2	5,1	0	0,0	9	22,0	0	0,0	0	0,0
Riita-asioiden osapuolena 15 - 17-vuotiaita naisia	6	16,2	0	0,0	0	0,0	3	12,5	4	9,8	2	3,9	0	0,0
Riita-asioiden osapuolena 18 - 20-vuotiaita naisia	0	0,0	3	8,6	1	2,6	1	4,2	0	0,0	3	5,9	0	0,0
Riita-asioiden osapuolena 21 - 29-vuotiaita naisia	2	5,4	5	14,3	0	0,0	4	16,7	5	12,2	5	9,8	0	0,0
Riita-asioiden osapuolena 30 - 64-vuotiaita naisia	18	48,6	14	40,0	18	46,2	11	45,8	14	34,1	32	62,7	0	0,0
Riita-asioiden osapuolena 65-vuotiaita tai vanhempia naisia	8	21,6	7	20,0	4	10,3	5	20,8	7	17,1	8	15,7	0	0,0
Ei tietoa riita-asioiden osapuolen iästä, naiset	3	8,1	6	17,1	14	35,9	0	0,0	2	4,9	1	2,0	2	100,0
Riita-asioiden osapuolena naisia yhteensä	<b>37</b>	<b>100</b>	<b>35</b>	<b>100</b>	<b>39</b>	<b>100</b>	<b>24</b>	<b>100</b>	<b>41</b>	<b>100</b>	<b>51</b>	<b>100</b>	<b>2</b>	<b>100</b>
Ei tietoa riita-asioiden osapuolien sukupuolesta, yhteensä	2		2		2		0		34		12		1	
<b>Muut riita-asioiden osapuolet</b>														
Riita-asioiden osapuolena oikeushenkilö	4	4,8	6	7,6	2	2,7	5	8,5	4	3,3	8	7,1	1	20,0

- 1) Myönteisen sovittelun aloittamispäätöksen saaneet rikos- ja riita-asiat on suhteutettu sovitteluun ohjattuihin vastaaviin rikos- ja riita-asioihin.
- 2) Kielteisen sovittelun aloittamispäätöksen saaneet rikos- ja riita-asiat on suhteutettu sovitteluun ohjattuihin vastaaviin rikos- ja riita-asioihin.
- 3) Rikos- ja riita-asiat joiden sovittelu on keskeytetty, on suhteutettu myönteisen aloittamispäätöksen saaneisiin rikos- ja riita-asioihin.
- 4) Sopimukseen päätyneet rikos- ja riita-asioiden sovittelut on suhteutettu myönteisen aloittamispäätöksen saaneisiin rikos- ja riita-asioihin.
- 5) Ilman sopimusta päätyneet rikos- ja riita-asioiden sovittelut on suhteutettu myönteisen aloittamispäätöksen saaneisiin rikos- ja riita-asioihin.